

I numeri di Carpi Anno 2024

Scopri come cambia la
nostra città!



PREMESSA ALLA LETTURA

Il presente report si basa sui dati estratti dagli archivi anagrafici e di stato civile comunali aggiornati al 31 dicembre 2024, al fine di illustrare le principali dimensioni demografiche relative all'anno precedente. Le informazioni contenute sono fornite con l'intento di offrire un'analisi tempestiva, pur riconoscendo il compromesso tra la rapidità di aggiornamento e l'accuratezza dei dati. Va sottolineato che, rispetto alle pubblicazioni ISTAT dei dati censuari, non sono stati applicati i correttivi per il calcolo della popolazione legale, e quindi i dati riportati potrebbero differire da quelli definitivi forniti dall'Istituto.



Per garantire una visione più completa, sono stati inseriti dei box informativi contenenti i dati ufficiali Istat, aggiornati all'ultimo dato disponibile (31 novembre 2024). Tali dati sono forniti sia a livello comunale per la città di Carpi, sia a livello nazionale, con particolare attenzione alle variazioni annuali, in modo da permettere un confronto tra le diverse basi territoriali. Si precisa che le variazioni sono calcolate rispetto al 31 novembre 2023.

Glossario:

Popolazione residente: costituita dalle persone aventi dimora abituale nel Comune, risultanti iscritti nei registri anagrafici comunali. Non cessano di appartenere alla popolazione residente le persone temporaneamente dimoranti, in altro Comune o all'estero, per l'esercizio di occupazioni stagionali o per causa di durata limitata.

Popolazione residente straniera: costituita da persone con una cittadinanza diversa da quella italiana che sono iscritte alle anagrafi comunali dei comuni dove hanno dimora abituale

Famiglia: insieme delle persone coabitanti legate da vincoli di matrimonio o parentela, affinità, adozione, tutela o affettivi ricavabili dalle schede familiari dei registri anagrafici

Matrimoni: numero di matrimoni celebrati all'interno del Comune (residenti e non) ricavati dai registri di stato civile

Nascite: il prodotto del concepimento che, una volta espulso o completamente estratto dal corpo materno, indipendentemente dalla durata della gestazione, respiri o manifesti altro segno di vita.

Decessi: La cessazione di ogni segno di vita in un qualsiasi momento successivo alla nascita vitale.

Saldo naturale: differenza tra il numero di iscritti per nascita e il numero di cancellati per decesso dai registri anagrafici dei residenti.

Immigrati: numero di persone iscritte per trasferimento di residenza da un altro comune o iscritte per trasferimento di residenza dall'estero.

Iscrizioni: iscrizioni dovute non ad un effettivo trasferimento di residenza, ma ad operazioni di rettifica anagrafica. E' il caso di persone erroneamente cancellate per irreperibilità e successivamente ricomparse e iscrizioni di persone mai iscritte in anagrafe a più di un anno dalla nascita;

Emigrati: numero di persone cancellate per trasferimento di residenza in altro comune italiano o per trasferimento di residenza all'estero.

Cancellazioni: cancellazioni non avvenute per effettivi trasferimenti di residenza, ma di cancellazioni dovute a pratiche di rettifica anagrafica. Si tratta di persone cancellate per irreperibilità perché non risultate residenti in seguito ad accertamenti anagrafici.

Saldo migratorio: differenza tra il numero degli iscritti ed il numero dei cancellati dai registri anagrafici per trasferimento di residenza interno, con l'estero o per altri motivi.

Saldo totale: differenza tra la popolazione censita al 31 dicembre e la popolazione censita al 1° gennaio dell'anno di riferimento. Equivale alla somma del saldo naturale e del saldo migratorio.

Sui principali indicatori demografici al 31/12/2024

Popolazione residente




74.312



+1,05 % rispetto al 2023

Fino a 14 anni



9.104



-0,48% rispetto al 2023

Over 65



17.676



+ 1,62% rispetto al 2023

Stranieri



12.076



+5,51% rispetto al 2023

Famiglie



33.644



+1,97 % rispetto al 2023

Famiglie unipersonali



13.046

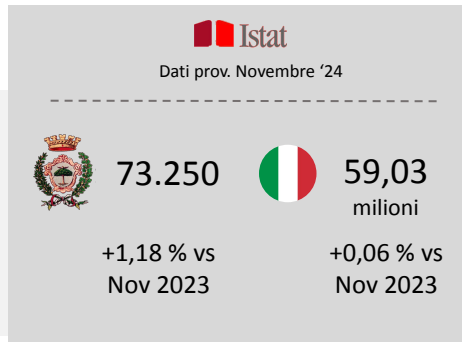


+4,57 % rispetto al 2023

Una fotografia della popolazione residente, in crescita rispetto al 2023...



74.312 residenti
+ 774 residenti rispetto al 2023



GENERE



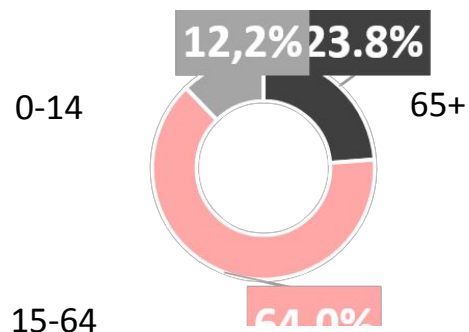
Uomini

Donne



47 anni è l'età media per le donne, mentre **44 anni** per gli uomini

CLASSI D'ETA'

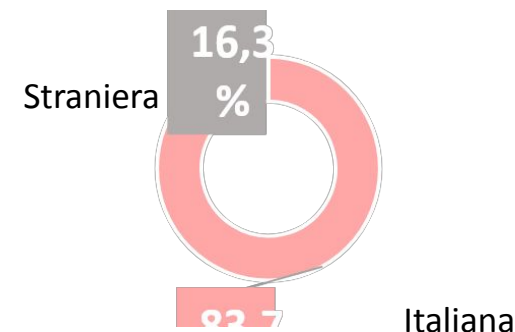


15-64



Sono **23 gli ultracentenari** residenti e la nostra cittadina più anziana vanta ben **107 anni!**

CITTADINANZA



Straniera

Italiana



Pakistana, Romena e Cinese le cittadinanze più presenti tra quelle straniere

...di pari passo con il numero di famiglie, stabili le celebrazioni

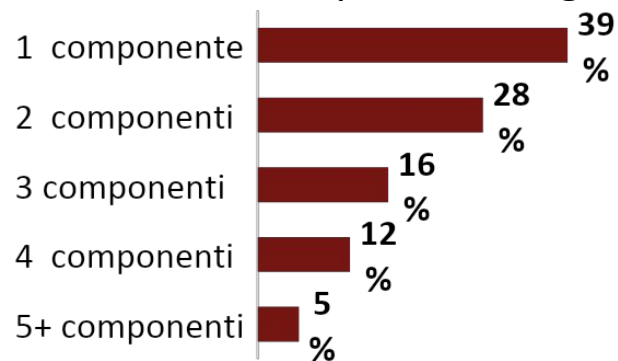


33.644 le famiglie

+649 famiglie rispetto al 2023



Circa 4 famiglie su 10 sono formate da una persona singola



197 le celebrazioni

+ 16 celebrazioni rispetto al 2023

192

I matrimoni



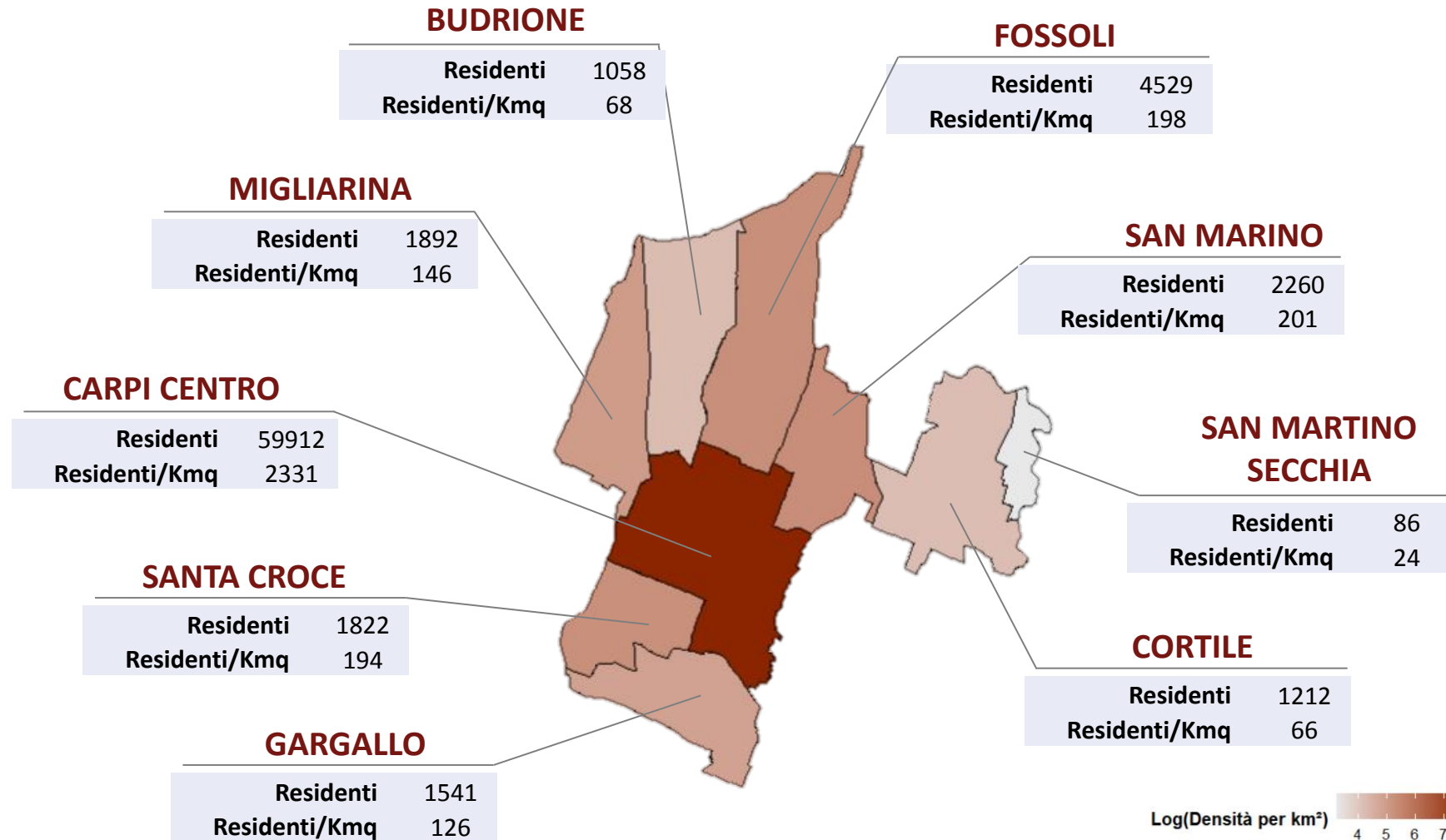
Principalmente civili (133) rispetto a quelli celebrati in chiesa (59)

5

Le unioni civili

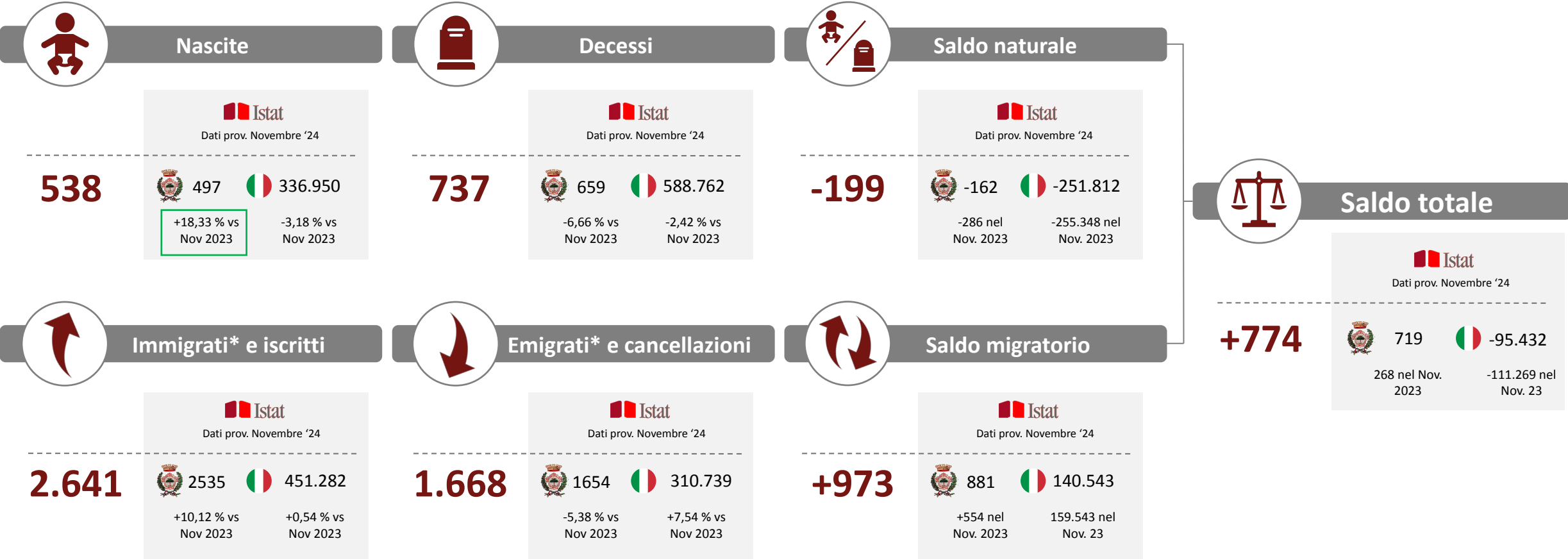
E principalmente residente nella zona centrale

Densità abitativa per quartiere



I dati presentati sono elaborati sulla base dei registri Anagrafici del Comune di Carpi alla data 31/12/2024.

Sui flussi demografici



I dati presentati sono elaborati sulla base dei registri Anagrafici del Comune di Carpi alla data 31/12/2024. Ove disponibile viene fornito anche il corrispondente dato provvisorio ISTAT, il più aggiornato è riferito al periodo 31/11/2024. *Per immigrati ed emigrati si considerano sia i movimenti tra comuni italiani che tra Italia e estero

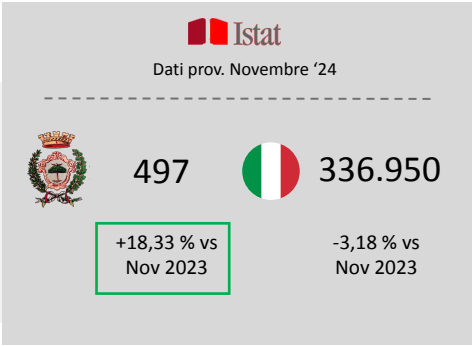


In aumento anche il numero delle nascite



538

i nuovi nati
+ 92 nascite in più rispetto al 2023



I nomi più scelti per le bambine nate nel 2024

NOMI	FREQ
MATILDE	9
AURORA	7
ISABEL	7
EMMA	6
VITTORIA	6
ANNA	5
AZZURRA	5
SOFIA	5



I nomi più scelti per i bambini nati nel 2024

NOMI	FREQ
SAMUELE	7
RICCARDO	6
FRANCESCO	5
LEONARDO	5
MATTIA	5
TOMMASO	5



I dati presentati sono elaborati sulla base dei registri Anagrafici del Comune di Carpi alla data 31/12/2024. Ove disponibile viene fornito anche il corrispondente dato provvisorio ISTAT, il più aggiornato è riferito al periodo 31/11/2024.



Crescono gli immigrati da altri comuni italiani, principalmente da Modena

1675

**Immigrati da
altri comuni
italiani**

**+ 49 in più rispetto
al 2023**



Immigrati per provincia con almeno 15 unità nel 2024

PROVINCIA	FREQ
MODENA	771
REGGIO EMILIA	268
NAPOLI	85
BOLOGNA	48
MANTOVA	37
FOGGIA	29
MILANO	21
ROMA	20
PARMA	19
CASERTA	18
PARMA	16
AVELLINO	15

Immigrati per comune con almeno 15 unità nel 2024

COMUNE	FREQ
MODENA	219
SOLIERA	173
NOVI DI MODENA	120
CORREGGIO	71
CAMPOGALLIANO	47
REGGIO NELL'EMILIA	35
RIO SALICETO	26
SAN MARTINO IN RIO	26
FABBRICO	25
CASTELFRANCO EMILIA	24
BOLOGNA	23
CAMPAGNOLA EMILIA	18
CAVEZZO	18
NAPOLI	18
FORMIGINE	17

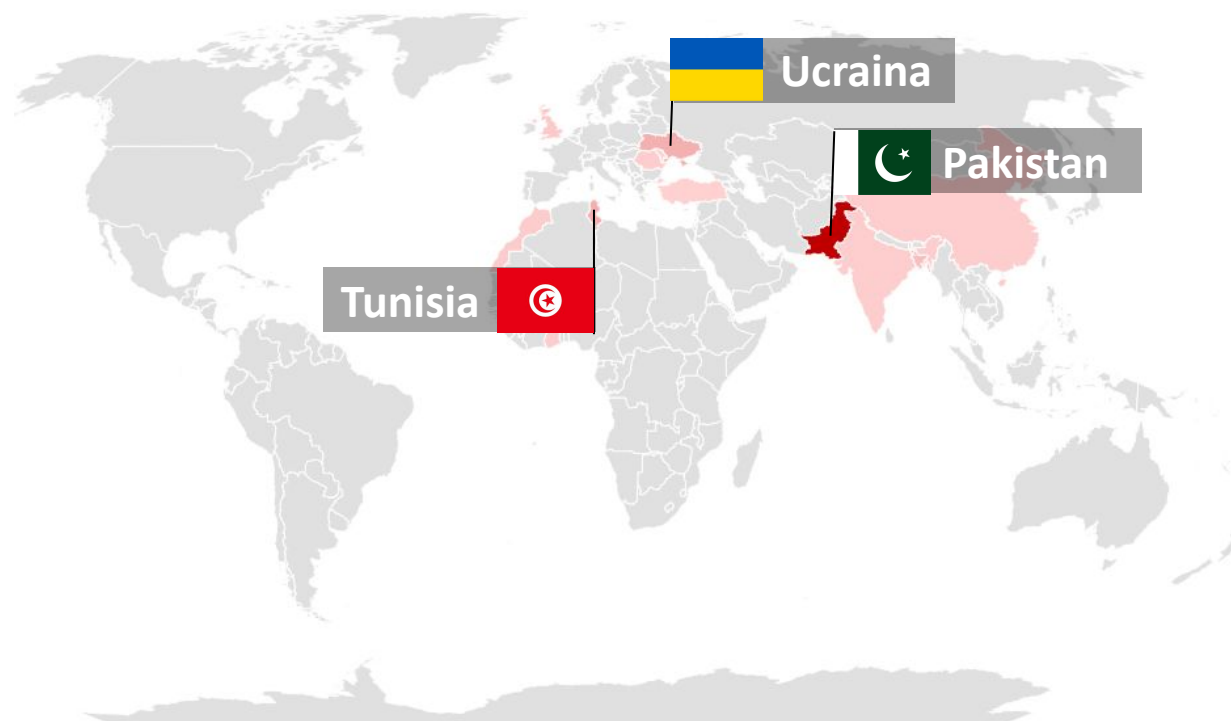
E quelli provenienti dall'estero, in particolare da Pakistan, Tunisia e Ucraina

774

**Immigrati
dall'estero**
+ 72 in più
rispetto al 2023

Immigrati per stato con almeno 15
unità in arrivo nel 2024

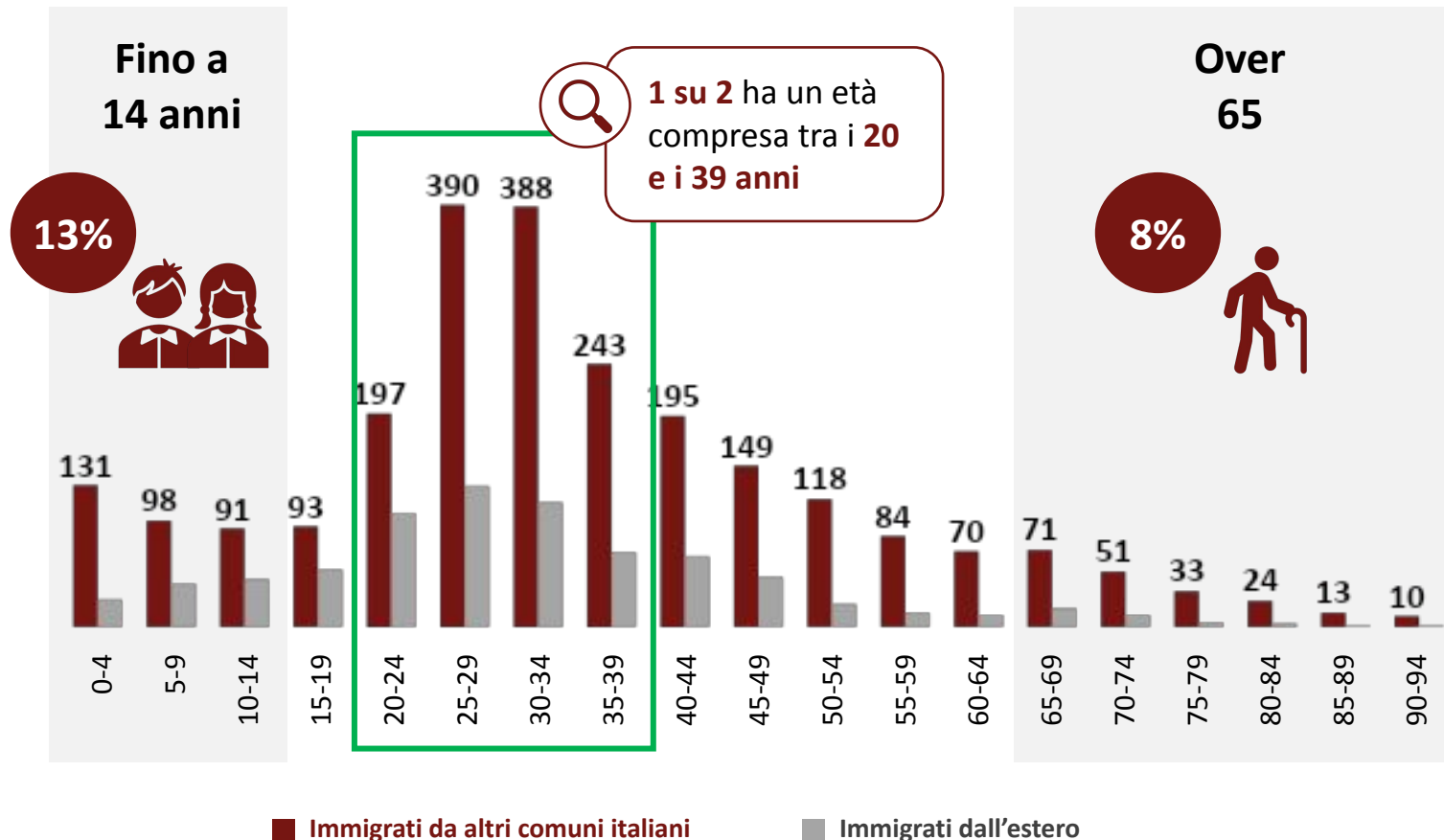
STATO D'ORIGINE	FREQ
PAKISTAN	269
TUNISIA	58
UCRAINA	55
BANGLADESH	40
REGNO UNITO	25
MAROCCO	23
CINA	22
GHANA	21
INDIA	21
ROMANIA	20
MOLDOVA	19
TURCHIA	17



I dati presentati sono elaborati sulla base dei registri Anagrafici del Comune di Carpi alla data 31/12/2024.

Dei 2641 Immigrati e iscritti: 1675 provengono da altri comuni italiani, 774 dall'estero e il restante saldo 192 sono gli iscritti per ricomparsa o altri motivi.

Trasversalmente giovani adulti, indipendentemente dalla provenienza



E chi si è trasferito nel 2024 che zona ha scelto?

FRAZIONE	Immigrati 2024	Totale residenti
CARPI	84,57%	80,62%
FOSSOLI	4,90%	6,09%
MIGLIARINA	2,61%	2,55%
CORTILE	2,33%	1,63%
GARGALLO	2,29%	2,07%
SAN MARINO	1,35%	3,04%
SANTA CROCE	1,27%	2,45%
BUDRIONE	0,49%	1,42%
SAN MARTINO SECCHIA	0,20%	0,12%

Sebbene ci sia una **leggera preferenza per il centro città**, la distribuzione dei nuovi immigrati non si discosta significativamente da quella degli attuali residenti.

I dati presentati sono elaborati sulla base dei registri Anagrafici del Comune di Carpi alla data 31/12/2024.

Dei 2641 Immigrati e iscritti: 1675 provengono da altri comuni italiani, 774 dall'estero e il restante saldo 192 sono gli iscritti per ricomparsa o altri motivi.

I carpigiani che emigrano rimangono principalmente in provincia...

1315

Emigrati in altri comuni italiani

- 43 in meno rispetto al 2023



Emigrati per provincia con almeno 15 unità nel 2024

PROVINCIA	FREQ.
MODENA	511
REGGIO EMILIA	245
MANTOVA	46
BOLOGNA	42
NAPOLI	38
MILANO	31
FERRARA	24
VERONA	24
RAVENNA	19
ROMA	16

Emigrati per comune con almeno 15 unità nel 2024

COMUNE	FREQ.
NOVI DI MODENA	142
SOLIERA	97
MODENA	79
CORREGGIO	63
RIO SALICETO	38
ROLO	31
REGGIO NELL'EMILIA	28
MIRANDOLA	19
CAMPOGALLIANO	17
CAVEZZO	17
CONCORDIA SULLA SECCHIA	17
MILANO	17
SAN MARTINO IN RIO	17
VERONA	17

I dati presentati sono elaborati sulla base dei registri Anagrafici del Comune di Carpi alla data 31/12/2024.

Dei 1668 Emigrati e cancellati: 1315 si sono spostati in altri comuni italiani, 292 all'estero e il restante saldo 61 sono i cancellati per irreperibilità e altri motivi.



...mentre scelgono l'UK quando si tratta di andare all'estero

292

**Emigrati
all'estero**
+ 18 in più
rispetto al 2023

Emigrati per stato con almeno 15
unità in arrivo nel 2024

STATO	FREQ.
REGNO UNITO	56
FRANCIA	45
GERMANIA	43
SPAGNA	32
SVIZZERA	18
MOLDOVA	17



I dati presentati sono elaborati sulla base dei registri Anagrafici del Comune di Carpi alla data 31/12/2024.

Dei 1668 Emigrati e cancellati: 1315 si sono spostati in altri comuni italiani, 292 all'estero e il restante saldo 61 sono i cancellati per irreperibilità e altri motivi.