

I numeri di Carpi Anno 2025

Scopri come cambia la
nostra città!



PREMESSA ALLA LETTURA

Il presente report si basa sui dati estratti dagli archivi anagrafici e di stato civile comunali aggiornati al 31 dicembre 2025, al fine di illustrare le principali dimensioni demografiche relative all'anno precedente. Le informazioni contenute sono fornite con l'intento di offrire un'analisi tempestiva, pur riconoscendo il compromesso tra la rapidità di aggiornamento e l'accuratezza dei dati. Va sottolineato che, rispetto alle pubblicazioni ISTAT dei dati censuari, non sono stati applicati i correttivi per il calcolo della popolazione legale, e quindi i dati riportati potrebbero differire da quelli definitivi forniti dall'Istituto.



Per garantire una visione più completa, sono stati inseriti dei box informativi contenenti i dati ufficiali Istat, aggiornati all'ultimo dato disponibile (31 dicembre 2025). Tali dati sono forniti sia a livello comunale per la città di Carpi, sia a livello nazionale, con particolare attenzione alle variazioni annuali, in modo da permettere un confronto tra le diverse basi territoriali. Si precisa che le variazioni sono calcolate rispetto al 31 dicembre 2024.

Glossario:

Popolazione residente: costituita dalle persone aventi dimora abituale nel Comune, risultanti iscritti nei registri anagrafici comunali. Non cessano di appartenere alla popolazione residente le persone temporaneamente dimoranti, in altro Comune o all'estero, per l'esercizio di occupazioni stagionali o per causa di durata limitata.

Popolazione residente straniera: costituita da persone con una cittadinanza diversa da quella italiana che sono iscritte alle anagrafi comunali dei comuni dove hanno dimora abituale

Famiglia: insieme delle persone coabitanti legate da vincoli di matrimonio o parentela, affinità, adozione, tutela o affettivi ricavabili dalle schede familiari dei registri anagrafici

Matrimoni: numero di matrimoni celebrati all'interno del Comune (residenti e non) ricavati dai registri di stato civile

Nascite: il prodotto del concepimento che, una volta espulso o completamente estratto dal corpo materno, indipendentemente dalla durata della gestazione, respiri o manifesti altro segno di vita.

Decessi: La cessazione di ogni segno di vita in un qualsiasi momento successivo alla nascita vitale.

Saldo naturale: differenza tra il numero di iscritti per nascita e il numero di cancellati per decesso dai registri anagrafici dei residenti.

Immigrati: numero di persone iscritte per trasferimento di residenza da un altro comune o iscritte per trasferimento di residenza dall'estero.

Iscrizioni: iscrizioni dovute non ad un effettivo trasferimento di residenza, ma ad operazioni di rettifica anagrafica. E' il caso di persone erroneamente cancellate per irreperibilità e successivamente ricomparse e iscrizioni di persone mai iscritte in anagrafe a più di un anno dalla nascita;

Emigrati: numero di persone cancellate per trasferimento di residenza in altro comune italiano o per trasferimento di residenza all'estero.

Cancellazioni: cancellazioni non avvenute per effettivi trasferimenti di residenza, ma di cancellazioni dovute a pratiche di rettifica anagrafica. Si tratta di persone cancellate per irreperibilità perché non risultate residenti in seguito ad accertamenti anagrafici.

Saldo migratorio: differenza tra il numero degli iscritti ed il numero dei cancellati dai registri anagrafici per trasferimento di residenza interno, con l'estero o per altri motivi.

Saldo totale: differenza tra la popolazione censita al 31 dicembre e la popolazione censita al 1° gennaio dell'anno di riferimento. Equivale alla somma del saldo naturale e del saldo migratorio.

Sui principali indicatori demografici al 31/12/2025

Popolazione residente



74.965

↑ +0,88 % rispetto al 2024

Fino a 14 anni



9.104

= Nessuna var. rispetto al 2024

Over 65



17.890

↑ + 1,21% rispetto al 2024


Stranieri



12.654

↑ +4,79% rispetto al 2024

Famiglie



34.227

↑ +1,74 % rispetto al 2024

Famiglie unipersonali



13.596



↑ +4,22 % rispetto al 2024

La popolazione cresce, in controtendenza rispetto all'Italia

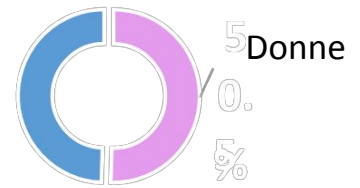


74.965 residenti
+ 655 residenti rispetto al 2024

Istat
Dati prov. Dicembre '25

 74.041	 58,94 milioni
+ 1,09 % vs Dic 2024	- 0,01 % vs Dic 2024

GENERE

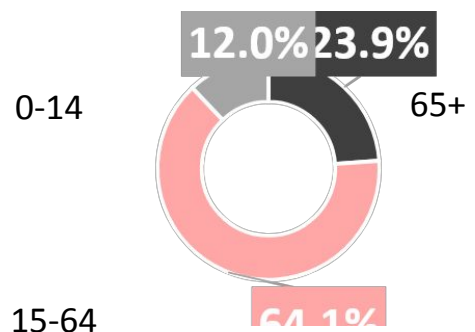


Uomini

50.5%
Donne
49.5%

47 anni è l'età media per le donne, mentre **44 anni** per gli uomini

CLASSI D'ETA'



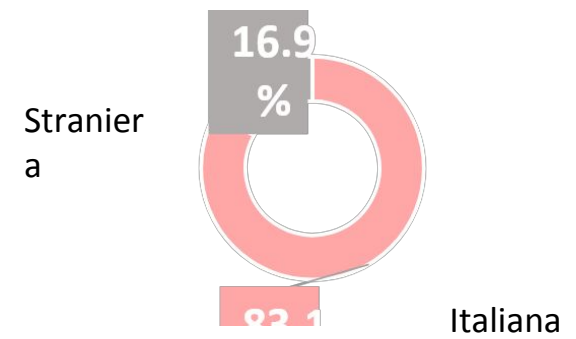
0-14

65+

15-64

Sono **21 gli ultracentenari** residenti e la nostra cittadina più anziana vanta ben **108 anni!**

CITTADINANZA



Straniera

Italiana

Pakistana, Romena e Cinese le cittadinanze più presenti tra quelle straniere

I dati presentati sono elaborati sulla base dei registri Anagrafici del Comune di Carpi alla data 31/12/2025. Ove disponibile viene fornito anche il corrispondente dato provvisorio ISTAT, il più aggiornato è riferito al periodo 31/12/2025.



Di pari passo le famiglie, stabili le celebrazioni

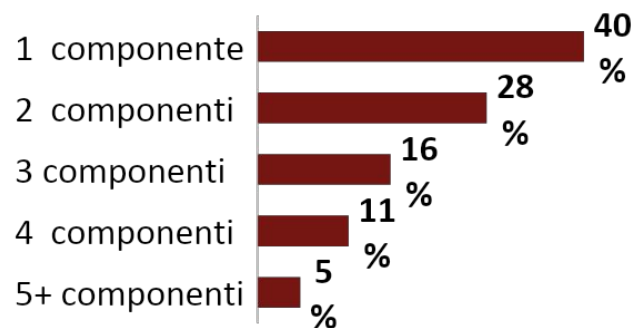


34.227 le famiglie

+583 famiglie rispetto al 2024



Circa 4 famiglie su 10 sono formate da una persona singola



201 le celebrazioni

+ 4 celebrazioni rispetto al 2024

200

I matrimoni



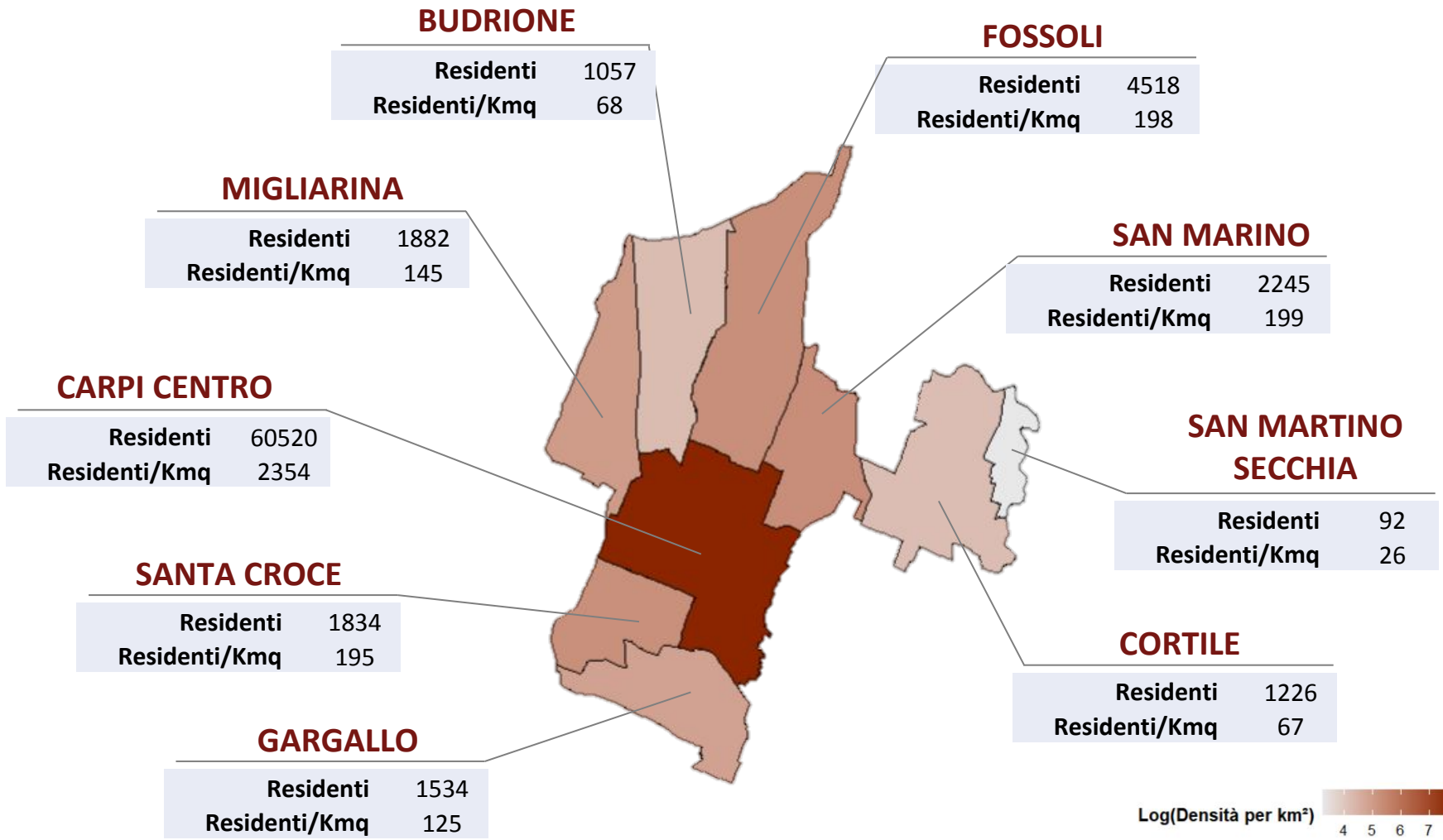
Principalmente civili (147) rispetto a quelli celebrati in chiesa (53)

1

Le unioni civili

Stabile anche la distribuzione per frazioni della popolazione

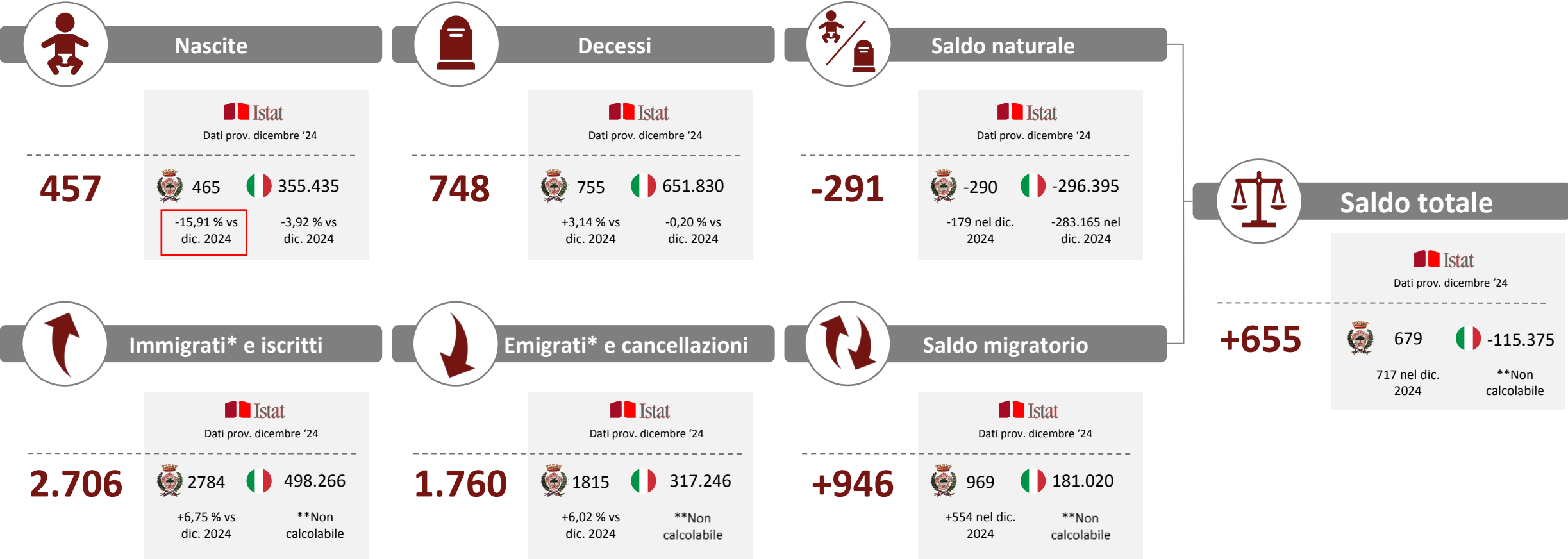
Densità abitativa per quartiere



I dati presentati sono elaborati sulla base dei registri Anagrafici del Comune di Carpi alla data 31/12/2025.



Sui flussi demografici



I dati presentati sono elaborati sulla base dei registri Anagrafici del Comune di Carpi alla data 31/12/2025. Ove disponibile viene fornito anche il corrispondente dato provvisorio ISTAT, il più aggiornato è riferito al periodo 31/12/2025. *Per immigrati ed emigrati si considerano sia i movimenti tra comuni italiani che tra Italia e estero.

**Non è possibile calcolare la differenza in quanto le voci iscrizioni e cancellazioni risultano già corrette secondo i risultati censuari per l'anno 2024 ma non per l'anno 2025.



In diminuzione il numero delle nascite



457

i nuovi nati

-81 nascite in più rispetto al 2024



Dati prov. dicembre '24



465



355.435

-15,91 % vs
dic. 2024

-3,92 % vs
dic. 2024

I nomi più scelti per le bambine nate nel 2025

NOMI	FREQ
ALICE	6
GIULIA	6
REBECCA	5
SOFIA	5
ARIANNA	4
VITTORIA	4



I nomi più scelti per i bambini nati nel 2025

NOMI	FREQ
EDOARDO	8
LEONARDO	7
RICCARDO	7
GABRIELE	6
TOMMASO	6
FEDERICO	5
SAMUELE	5

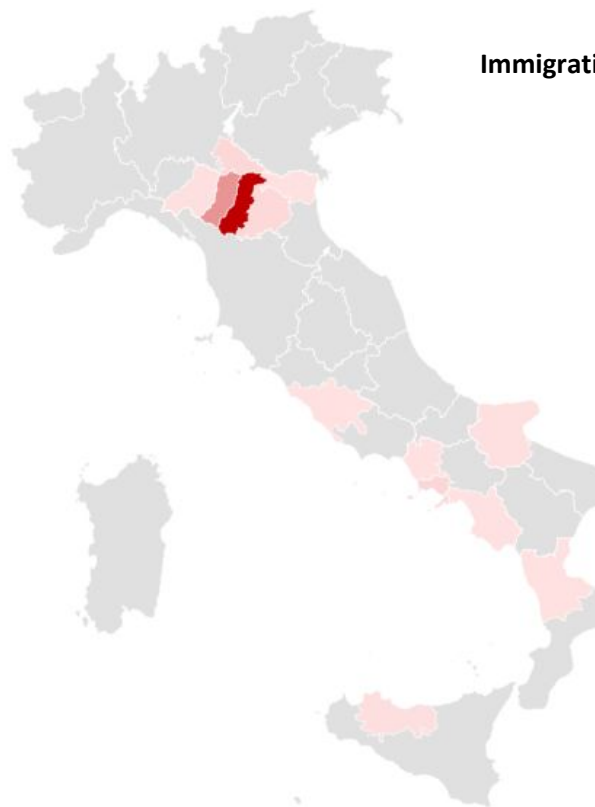


Stabili i flussi in ingresso da altri comuni italiani

1692

**Immigrati da
altri comuni
italiani**

**+ 17 in più rispetto
al 2024**



Immigrati per provincia con almeno 15 unità nel 2025

PROVINCIA	FREQ
MODENA	822
REGGIO EMILIA	286
MANTOVA	53
NAPOLI	49
BOLOGNA	45
PALERMO	22
PARMA	19
FOGGIA	17
CASERTA	16
FERRARA	16
ROVIGO	16
COSENZA	15
SALERNO	15

Immigrati per comune con almeno 15 unità nel 2025

COMUNE	FREQ
MODENA	260
SOLIERA	183
NOVI DI MODENA	102
CORREGGIO	87
CAMPOGALLIANO	37
REGGIO NELL'EMILIA	37
RIO SALICETO	26
BOLOGNA	23
FORMIGINE	23
RUBIERA	23
MIRANDOLA	22
CONCORDIA SULLA SECCHIA	21
NAPOLI	19
SAN PROSPERO	19
CAMPAGNOLA EMILIA	16
SAN POSSIDONIO	16
BASTIGLIA	15
SAN MARTINO IN RIO	15

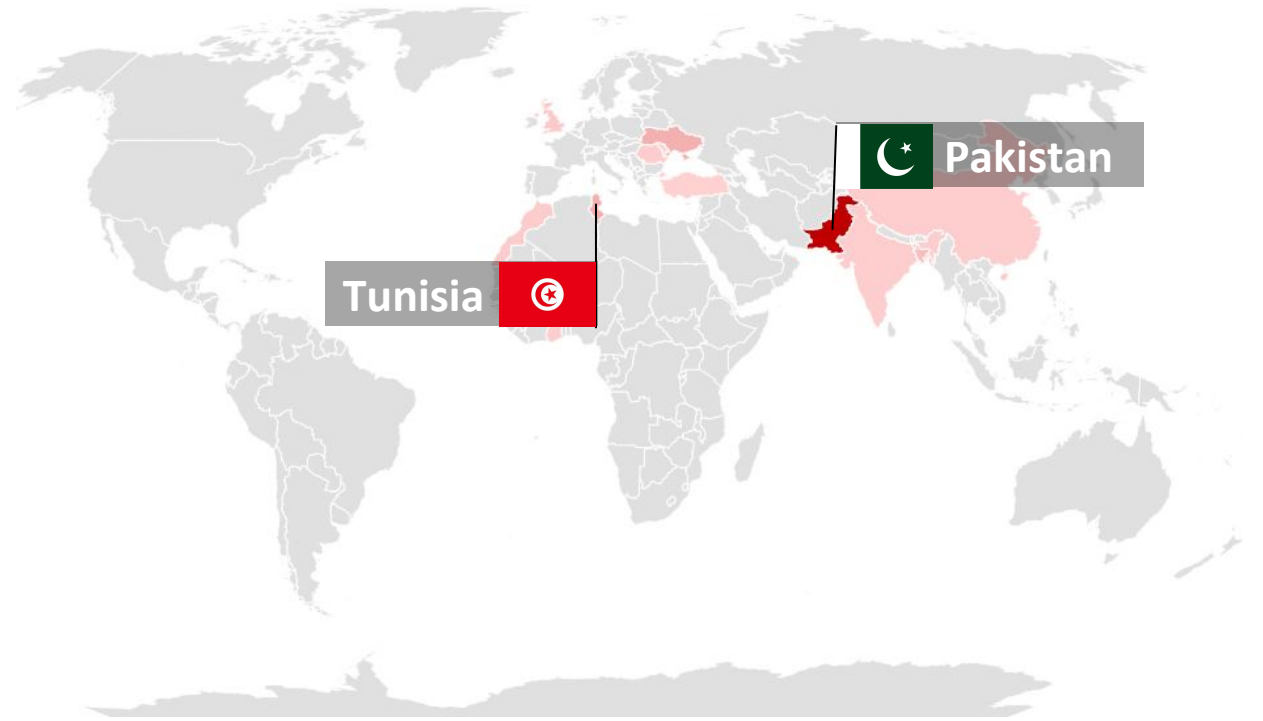
In crescita le persone dall'estero sul territorio carpigiano

868

**Immigrati
dall'estero**
+ 94 in più
rispetto al 2024

Immigrati per stato con almeno 15
unità in arrivo nel 2025

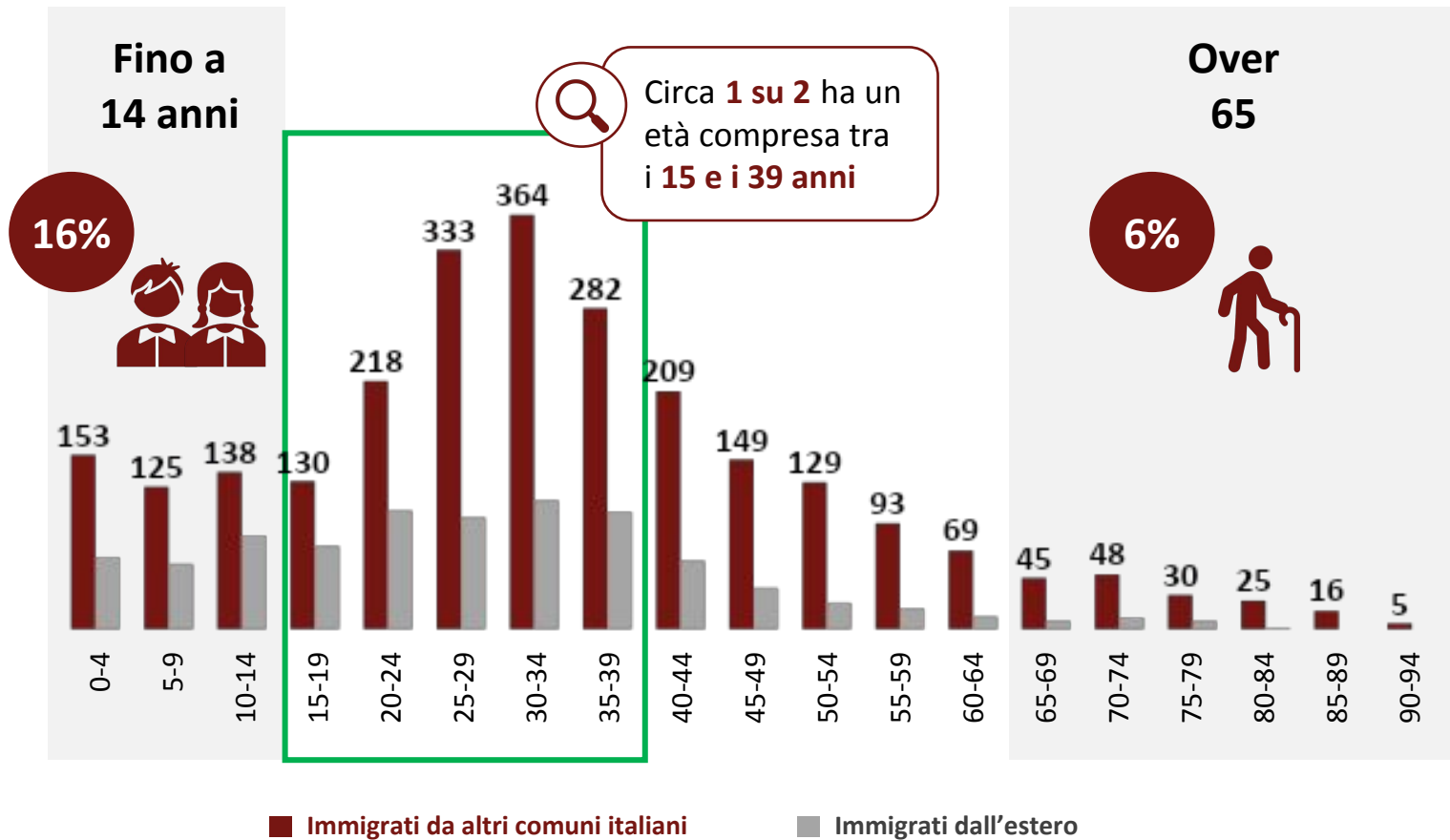
STATO	FREQ
PAKISTAN	343
TUNISIA	107
BANGLADESH	37
GHANA	32
MAROCCO	31
MOLDOVA	26
CINA	26
UCRAINA	26
ALBANIA	25
ROMANIA	21
INDIA	18
GUINEA	17
TURCHIA	17
REGNO UNITO	16



I dati presentati sono elaborati sulla base dei registri Anagrafici del Comune di Carpi alla data 31/12/2025.

Dei 2706 Immigrati e iscritti: 1692 provengono da altri comuni italiani, 868 dall'estero e il restante saldo 146 sono gli iscritti per ricomparsa o altri motivi.

Trasversalmente giovani adulti



I dati presentati sono elaborati sulla base dei registri Anagrafici del Comune di Carpi alla data 31/12/2025.

Dei 2706 Immigrati e iscritti: 1692 provengono da altri comuni italiani, 868 dall'estero e il restante saldo 146 sono gli iscritti per ricomparsa o altri motivi.

In aumento le emigrazioni verso altri comuni italiani

1437

**Emigrati in altri
comuni italiani**

+122 in più
rispetto al 2024



Emigrati per provincia con almeno 15 unità nel 2025

PROVINCIA	FREQ.
MODENA	651
REGGIO EMILIA	242
MANTOVA	62
BOLOGNA	41
MILANO	34
NAPOLI	29
FERRARA	23
PALERMO	20
ROMA	19
RIMINI	15

Emigrati per comune con almeno 15 unità nel 2025

COMUNE	FREQ.
NOVI DI MODENA	204
MODENA	141
SOLIERA	90
CORREGGIO	75
REGGIO NELL'EMILIA	38
MIRANDOLA	32
MILANO	24
CAMPAGNOLA EMILIA	21
ROLO	21
CAVEZZO	20
MOGLIA	19
SAN POSSIDONIO	19
SAN PROSPERO	18
BOLOGNA	17
RIO SALICETO	17
CAMPOGALLIANO	15
CONCORDIA SULLA SECCHIA	15

I dati presentati sono elaborati sulla base dei registri Anagrafici del Comune di Carpi alla data 31/12/2025.

Dei 1760 Emigrati e cancellati: 1437 si sono spostati in altri comuni italiani, 245 all'estero e il restante saldo 78 sono i cancellati per irreperibilità e altri motivi.



E in diminuzione i flussi verso l'estero

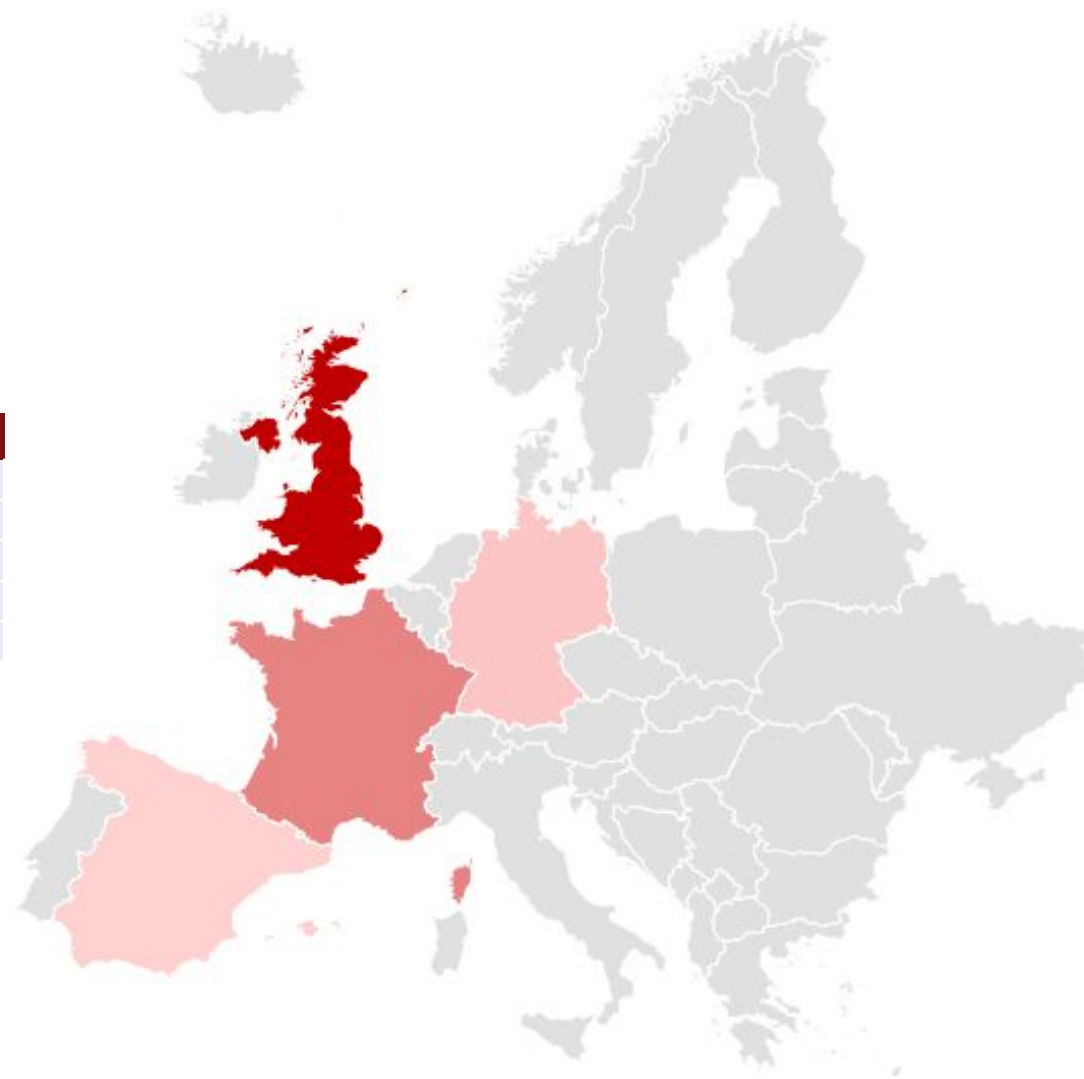
245

**Emigrati
all'estero**

-47 in meno
rispetto al 2024

Emigrati per stato con almeno 15
unità in arrivo nel 2025

STATO	FREQ.
REGNO UNITO	55
FRANCIA	30
GERMANIA	17
SPAGNA	15



I dati presentati sono elaborati sulla base dei registri Anagrafici del Comune di Carpi alla data 31/12/2025.

Dei 1760 Emigrati e cancellati: 1437 si sono spostati in altri comuni italiani, 245 all'estero e il restante saldo 78 sono i cancellati per irreperibilità e altri motivi.