



articolo	codice	prezzo euro	abitanti equivalenti			dimensioni cm				capacità m ³		
			fognatura pubblica	pretrattamento	Emilia Romagna	A	B	H	U	totale	sedimenti	fanghi

QUADRO



IM 900	16276	380,00	6	3	2	78	110	116	98	0,88	0,18	0,50
--------	-------	--------	---	---	---	----	-----	-----	----	------	------	------



IM 950	16303	440,00	10	4	2	78	110	130	112	0,98	0,25	0,50
--------	-------	--------	----	---	---	----	-----	-----	-----	------	------	------

SALVASPAZIO



IM 2700	16271	1.350,00	23	13	9	120	160	180	158	2,74	0,52	1,80
---------	-------	----------	----	----	---	-----	-----	-----	-----	------	------	------



IM 3800	16272	1.750,00	40	20	13	120	240	180	158	3,81	0,83	2,65
---------	-------	----------	----	----	----	-----	-----	-----	-----	------	------	------

NERVATA STRONG



IM 1000	16250	450,00	10	5	2	120	-	121	103	1,00	0,25	0,55
---------	-------	--------	----	---	---	-----	---	-----	-----	------	------	------



IM 1250A	16304	520,00	11	6	4	120	-	146	128	1,25	0,28	0,80
----------	-------	--------	----	---	---	-----	---	-----	-----	------	------	------



IM 1250B	16623	550,00	14	7	3	120	-	146	128	1,25	0,35	0,70
----------	-------	--------	----	---	---	-----	---	-----	-----	------	------	------



IM 1750B	16273	730,00	16	8	6	120	-	205	187	1,85	0,35	1,35
----------	-------	--------	----	---	---	-----	---	-----	-----	------	------	------

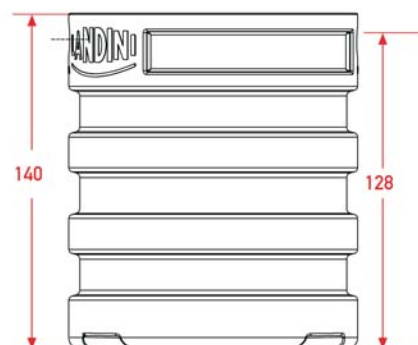
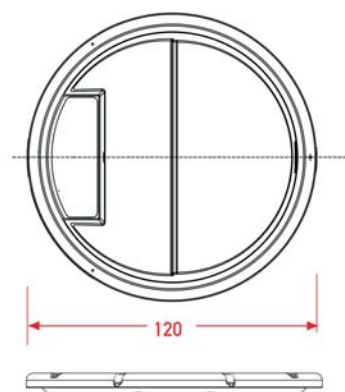
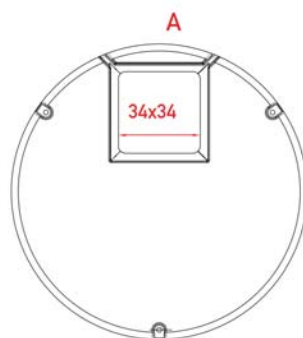
IM 1250A

CODICE ARTICOLO: 16304

DESCRIZIONE DI CAPITOLATO:

Fornitura e posa in opera di n°1 sedimentatore-digestore biologico monoblocco tipo "Imhoff", corpo del manufatto in polietilene ad alta densità rotostampato con nervature perimetrali di rinforzo strutturale.

Dimensioni in pianta cm 120 x cm 120. Altezza cm 140. Composto da n°1 comparto di sedimentazione della capacità di mc 0,28, n°1 comparto dei fanghi della capacità di 0,80 mc. Compresa di tramoggia piatta inclinata tipo "imhoff" con fessura longitudinale di comunicazione tra i comparti, e paraschiuma a fronte scarico. Compresa copertura in polietilene nervato con chiusino di ispezione.



Volume totale	mc. 1.25
Volume sedimenti	mc. 0.28
Volume fanghi	mc. 0.80
Tubo di ingresso/uscita Ø max	mm 125

LANDINI