



**COMUNE DI GUASTALLA**  
Provincia di Reggio Emilia

\*\*\*\*\*

**VERBALE DI DELIBERAZIONE DELLA GIUNTA COMUNALE**

**Deliberazione n. 21 del 27/02/2024**

**OGGETTO: APPROVAZIONE DELLO SCHEMA DI RENDICONTO DELLA GESTIONE DELL'ESERCIZIO 2023 E RELAZIONE INTEGRATIVA ILLUSTRATIVA DELL'ORGANO ESECUTIVO.**

L'anno **duemilaventiquattro** addì **ventisette** del mese di **febbraio** alle ore **15:30** nella sede Municipale, si è riunita la Giunta Comunale nelle persone dei Sigg.ri:

VERONA CAMILLA	SINDACO	Presente
FORNASARI LUCA	ASSESSORE	Presente
LANZONI CHIARA	ASSESSORE	Presente
NEGRI GLORIA	ASSESSORE	Presente
MEDICI ALESSANDRA	ASSESSORE	Assente
PAVESI IVANO	VICESINDACO	Presente

**Presenti n. 5**

**Assenti n. 1**

Partecipa il SEGRETARIO GENERALE GRECO RENATA che provvede alla redazione del presente verbale.

Presiede la seduta, nella sua qualità di SINDACO, la Sig. VERONA CAMILLA che, riconosciuta valida la seduta per il numero legale di intervenuti, dichiara aperta la trattazione dell'oggetto sopra indicato.

## AREA FINANZIARIA

\*\*\*\*\*

Oggetto: APPROVAZIONE DELLO SCHEMA DI RENDICONTO DELLA GESTIONE DELL'ESERCIZIO 2023 E RELAZIONE INTEGRATIVA ILLUSTRATIVA DELL'ORGANO ESECUTIVO.

### LA GIUNTA COMUNALE

VISTO il Testo Unico degli Enti Locali approvato con D.Lgs. 267/2000 e visto, altresì, il Dlgs. nr. 118/2011;

VISTO il regolamento di contabilità approvato con delibera di Consiglio Comunale n. 34 del 16/11/2023;

DATO ATTO che prima di approvare il rendiconto della gestione, ovvero prima dell'inserimento nel Conto del Bilancio dei residui attivi e passivi si deve provvedere all'operazione di revisione ordinaria degli stessi, consistente nella revisione delle ragioni del loro mantenimento in tutto o in parte dei residui e/o della loro re-imputazione ad esercizi successivi;

DATO ATTO che i responsabili di settore e area hanno effettuato l'operazione ordinaria di revisione sopra descritta e che la stessa, avendo comportato anche variazioni ai bilanci 2023 - 2025 con riferimento all'esercizio 2023 e 2024-2026, con riferimento all'esercizio 2024 in applicazione dei principi di cui al nuovo ordinamento contabile, è stata successivamente deliberata dalla Giunta Comunale con proprio atto n. 12 del 20.02.2024, previo parere dell'organo di revisione economico-finanziaria, disponibile agli atti di ufficio;

DATO ATTO che il vigente regolamento di contabilità prevede che la proposta di deliberazione del rendiconto della gestione venga approvata dall'organo esecutivo procedendo contestualmente alla sua trasmissione all'organo di revisione;

VISTO l'allegato schema di rendiconto (Allegato A, completo di tutti gli allegati previsti), redatto tenendo in considerazione le risultanze della proposta di deliberazione sopra indicata, riferita al procedimento di revisione ordinaria dei residui;

DATO ATTO che il Rendiconto è redatto in modo conforme agli schemi contabili di cui al Dlgs. nr. 118/2011;

DATO ATTO che la vigente normativa prevede che al rendiconto sia allegata una relazione illustrativa, con valore anche di nota integrativa, della giunta che esprima le valutazioni di efficacia dell'azione condotta sulla base dei risultati conseguiti in rapporto ai programmi ed ai costi sostenuti;

VISTA l'allegata relazione illustrativa al rendiconto (Allegato B);

VISTO l'allegato schema di rendiconto economico-patrimoniale (Allegato C), redatto a fini conoscitivi;

EVIDENZIATO che la Corte dei Conti – Sezione Emilia Romagna, con propria pronuncia ha rischiato che gli enti, in occasione della presentazione del rediconto, provvedano all'eventuale aggiornamento della propria ricognizione del contenzioso, anche potenziale;

RICHIAMATA la propria deliberazione nr. 138 del 28 novembre 2023, con la quale è stata effettuata la suddetta ricognizione a valere sull'esercizio 2023 e che dalla stessa è emerso il seguente risultato: nr. 4 contenziosi in essere e nr. 1 contenzioso potenziale con improbabilità di sorgere effettivamente e con eventuale possibilità di soccombenza remota (ASP) – somma da accantonare nell'avanzo in applicazione dei principi enunciati dalla Corte dei Conti euro 9.325,00 – somma accantonata a rendiconto a scopo prudenziale euro 15.000,00;

DATO ATTO che, rispetto alla suddetta situazione, non sono emerse ulteriori circostanze di contenzioso che impongano ulteriori accantonamenti;

VISTO quanto indicato nell'allegata relazione integrativa con riferimento specifico al contenzioso in essere, anche se soltanto potenziale;

VISTO il parere favorevole, espresso ai sensi dell'art. 49 del D.lgs. 267/2000 dal responsabile del settore finanziario in ordine alla regolarità tecnica e contabile;

CON voti favorevoli unanimi resi in modo palese,

#### DELIBERA

1. Di approvare, ai sensi dell'art. 34 del vigente regolamento di contabilità, la proposta di Rendiconto 2023, depositata agli atti del Settore Finanziario che evidenzia un avanzo di amministrazione nelle risultanze di cui all'allegato A.

2. Di approvare la relazione illustrativa, cui viene dato valore anche di nota integrativa, del Rendiconto 2023, allegata al presente atto come parte integrante e sostanziale (Allegato B).

3. Di approvare gli allegati schemi di conto economico e stato patrimoniale a fini conoscitivi (Allegato C),

4. Di proporre al Consiglio Comunale l'approvazione del Conto del Tesoriere 2023, conforme al rendiconto finanziario dell'ente, così come reso dal Tesoriere nelle risultanze finali riportate nella relazione di cui in premessa.

5. Di dare atto che non risultano conflitti di interesse in relazione a tutto il procedimento di emanazione del presente atto amministrativo.

6. Di incaricare il competente responsabile del settore di effettuare le verifiche del caso circa l'obbligo di pubblicazione previsto dal D. Lgs. 14/03/2013 n° 33.

Successivamente,

LA GIUNTA COMUNALE

ravvisata l'urgenza di provvedere in merito, con separata votazione, con voti unanimi favorevoli, la Giunta Comunale,

DELIBERA


- di dichiarare il presente atto immediatamente eseguibile ai sensi dell'art. 134, 4° comma, del D.Lgs.vo n. 267/2000 e s.m.i.

**(ATTENZIONE manca allegato relazione)**

Letto, approvato e sottoscritto digitalmente ai sensi dell'art. 21 D.L.gs n.82/2005 e s.m.i.

IL SINDACO  
VERONA CAMILLA

IL SEGRETARIO GENERALE  
GRECO RENATA



# **COMUNE DI GUASTALLA (RE)**

## **CONTO DEL BILANCIO ESERCIZIO 2023**



CONTO DEL BILANCIO - GESTIONE DELLE ENTRATE

TITOLO TIPOLOGIA	DENOMINAZIONE	RESIDUI ATTIVI AL 01/01/2023 (RS)		RISCOSSIONI IN C/RESIDUI (RR)		RIACCERTAMENTI RESIDUI (R)		RESIDUI ATTIVI DA ESERCIZI PRECEDENTI (EP=RS-RR+R)	
		PREVISIONI DEFINITIVE DI COMPETENZA (CP)		RISCOSSIONI IN C/COMPETENZA (RC)		ACCERTAMENTI (A)		MAGGIORI O MINORI ENTRATE DI COMPETENZA = A-CP	
		PREVISIONI DEFINITIVE DI CASSA (CS)		TOTALE RISCOSSIONI (TR=RR+RC)		MAGGIORI O MINORI ENTRATE DI CASSA = TR-CS		TOTALE RESIDUI ATTIVI DA RIPORTARE (TR=EP+EC)	
	<i>Fondo pluriennale vincolato per spese correnti</i>	CP	142.249,67						
	<i>Fondo pluriennale vincolato per spese in conto capitale</i>	CP	1.683.047,23						
	<i>Fondo Pluriennale Vincolato Per Incremento di Attivita' Finanziarie</i>	CP	0,00						
	<i>Utilizzo Avanzo di Amministrazione</i>	CP	400.482,25						
	<i>- di cui Utilizzo Fondo anticipazioni di liquidita'</i>	CP	0,00						
	<i>Fondo di Cassa al 1 Gennaio 2023</i>	CS	1.966.049,17						
<b>TITOLO 1</b>	<b>Entrate correnti di natura tributaria, contributiva e perequativa</b>								
10101	Tipologia 101: Imposte, tasse e proventi assimilati	RS	3.700.482,41	RR	2.287.232,06	R	-211.005,41	EP	1.202.244,94
		CP	7.537.425,38	RC	4.846.661,55	A	7.497.219,07	EC	2.650.557,52
		CS	8.136.425,38	TR	7.133.893,61	CS	-1.002.531,77	TR	3.852.802,46
10102	Tipologia 102: Tributi destinati al finanziamento della sanità (solo per le Regioni)	RS	0,00	RR	0,00	R	0,00	EP	0,00
		CP	0,00	RC	0,00	A	0,00	EC	0,00
		CS	0,00	TR	0,00	CS	0,00	TR	0,00
10103	Tipologia 103: Tributi devoluti e regolati alle autonomie speciali (solo per le Regioni)	RS	0,00	RR	0,00	R	0,00	EP	0,00
		CP	0,00	RC	0,00	A	0,00	EC	0,00
		CS	0,00	TR	0,00	CS	0,00	TR	0,00
10104	Tipologia 104: Compartecipazioni di tributi	RS	0,00	RR	0,00	R	0,00	EP	0,00
		CP	0,00	RC	0,00	A	0,00	EC	0,00
		CS	0,00	TR	0,00	CS	0,00	TR	0,00
10301	Tipologia 301: Fondi perequativi da Amministrazioni Centrali	RS	603,80	RR	0,00	R	-603,80	EP	0,00
		CP	1.536.891,47	RC	1.536.720,97	A	1.536.720,97	EC	0,00
		CS	1.536.891,47	TR	1.536.720,97	CS	-170,50	TR	0,00



CONTO DEL BILANCIO - GESTIONE DELLE ENTRATE


TITOLO TIPOLOGIA	DENOMINAZIONE	RESIDUI ATTIVI AL 01/01/2023 (RS)		RISCOSSIONI IN C/RESIDUI (RR)		RIACCERTAMENTI RESIDUI (R)				RESIDUI ATTIVI DA ESERCIZI PRECEDENTI (EP=RS-RR+R)	
		PREVISIONI DEFINITIVE DI COMPETENZA (CP)		RISCOSSIONI IN C/COMPETENZA (RC)		ACCERTAMENTI (A)		MAGGIORI O MINORI ENTRATE DI COMPETENZA = A-CP		RESIDUI ATTIVI DA ESERCIZIO DI COMPETENZA (EC=A-RC)	
		PREVISIONI DEFINITIVE DI CASSA (CS)		TOTALE RISCOSSIONI (TR=RR+RC)		MAGGIORI O MINORI ENTRATE DI CASSA = TR-CS				TOTALE RESIDUI ATTIVI DA RIPORTARE (TR=EP+EC)	
10302	Tipologia 302: Fondi perequativi dalla Regione o Provincia autonoma	RS	0,00	RR	0,00	R	0,00			EP	0,00
		CP	0,00	RC	0,00	A	0,00	CP	0,00	EC	0,00
		CS	0,00	TR	0,00	CS	0,00			TR	0,00
10000	Totale TITOLO 1 <i>Entrate correnti di natura tributaria, contributiva e perequativa</i>	RS	3.701.086,21	RR	2.287.232,06	R	-211.609,21			EP	1.202.244,94
		CP	9.074.316,85	RC	6.383.382,52	A	9.033.940,04	CP	-40.376,81	EC	2.650.557,52
		CS	9.673.316,85	TR	8.670.614,58	CS	-1.002.702,27			TR	3.852.802,46



CONTO DEL BILANCIO - GESTIONE DELLE ENTRATE

TITOLO TIPOLOGIA	DENOMINAZIONE	RESIDUI ATTIVI AL 01/01/2023 (RS)		RISCOSSIONI IN C/RESIDUI (RR)		RIACCERTAMENTI RESIDUI (R)		RESIDUI ATTIVI DA ESERCIZI PRECEDENTI (EP=RS-RR+R)			
		PREVISIONI DEFINITIVE DI COMPETENZA (CP)		RISCOSSIONI IN C/COMPETENZA (RC)		ACCERTAMENTI (A)		MAGGIORI O MINORI ENTRATE DI COMPETENZA = A-CP			
		PREVISIONI DEFINITIVE DI CASSA (CS)		TOTALE RISCOSSIONI (TR=RR+RC)		MAGGIORI O MINORI ENTRATE DI CASSA = TR-CS		TOTALE RESIDUI ATTIVI DA RIPORTARE (TR=EP+EC)			
<b>TITOLO 2</b>	<b>Trasferimenti correnti</b>										
20101	Tipologia 101: Trasferimenti correnti da Amministrazioni pubbliche	RS	714.147,36	RR	685.582,80	R	-23.780,22		EP	4.784,34	
		CP	2.908.336,76	RC	2.264.833,81	A	2.603.194,87	CP	-305.141,89	EC	338.361,06
		CS	3.267.692,09	TR	2.950.416,61	CS	-317.275,48		TR	343.145,40	
20102	Tipologia 102: Trasferimenti correnti da Famiglie	RS	0,00	RR	0,00	R	0,00		EP	0,00	
		CP	0,00	RC	0,00	A	0,00	CP	0,00	EC	0,00
		CS	0,00	TR	0,00	CS	0,00		TR	0,00	
20103	Tipologia 103: Trasferimenti correnti da Imprese	RS	0,00	RR	0,00	R	0,00		EP	0,00	
		CP	0,00	RC	0,00	A	0,00	CP	0,00	EC	0,00
		CS	0,00	TR	0,00	CS	0,00		TR	0,00	
20104	Tipologia 104: Trasferimenti correnti da Istituzioni Sociali Private	RS	0,00	RR	0,00	R	0,00		EP	0,00	
		CP	0,00	RC	0,00	A	0,00	CP	0,00	EC	0,00
		CS	0,00	TR	0,00	CS	0,00		TR	0,00	
20105	Tipologia 105: Trasferimenti correnti dalla UE e dal Resto del Mondo	RS	0,00	RR	0,00	R	0,00		EP	0,00	
		CP	0,00	RC	0,00	A	0,00	CP	0,00	EC	0,00
		CS	0,00	TR	0,00	CS	0,00		TR	0,00	
20000	Totale TITOLO 2 Trasferimenti correnti	RS	714.147,36	RR	685.582,80	R	-23.780,22		EP	4.784,34	
		CP	2.908.336,76	RC	2.264.833,81	A	2.603.194,87	CP	-305.141,89	EC	338.361,06
		CS	3.267.692,09	TR	2.950.416,61	CS	-317.275,48		TR	343.145,40	






CONTO DEL BILANCIO - GESTIONE DELLE ENTRATE

TITOLO TIPOLOGIA	DENOMINAZIONE	RESIDUI ATTIVI AL 01/01/2023 (RS)		RISCOSSIONI IN C/RESIDUI (RR)		RIACCERTAMENTI RESIDUI (R)		RESIDUI ATTIVI DA ESERCIZI PRECEDENTI (EP=RS-RR+R)	
		PREVISIONI DEFINITIVE DI COMPETENZA (CP)		RISCOSSIONI IN C/COMPETENZA (RC)		ACCERTAMENTI (A)		MAGGIORI O MINORI ENTRATE DI COMPETENZA = A-CP	
		PREVISIONI DEFINITIVE DI CASSA (CS)		TOTALE RISCOSSIONI (TR=RR+RC)		MAGGIORI O MINORI ENTRATE DI CASSA = TR-CS		TOTALE RESIDUI ATTIVI DA RIPORTARE (TR=EP+EC)	
<b>TITOLO 3</b>	<b>Entrate extratributarie</b>								
<b>30100</b>	<b>Tipologia 100: Vendita di beni e servizi e proventi derivanti dalla gestione dei beni</b>	RS	469.978,57	RR	176.393,69	R	-28.163,45	EP	265.421,43
		CP	1.194.445,90	RC	974.208,65	A	1.094.073,75	EC	119.865,10
		CS	1.628.890,68	TR	1.150.602,34	CS	-478.288,34	TR	385.286,53
<b>30200</b>	<b>Tipologia 200: Proventi derivanti dall'attività di controllo e repressione delle irregolarità e degli illeciti</b>	RS	3.808,50	RR	2.548,33	R	-0,02	EP	1.260,15
		CP	13.049,48	RC	14.627,73	A	14.627,73	EC	0,00
		CS	16.857,98	TR	17.176,06	CS	318,08	TR	1.260,15
<b>30300</b>	<b>Tipologia 300: Interessi Attivi</b>	RS	0,00	RR	0,00	R	0,00	EP	0,00
		CP	50,00	RC	2,93	A	2,93	EC	0,00
		CS	50,00	TR	2,93	CS	-47,07	TR	0,00
<b>30400</b>	<b>Tipologia 400: Altre entrate da redditi di capitale</b>	RS	0,00	RR	0,00	R	0,00	EP	0,00
		CP	896.562,00	RC	545.487,72	A	896.561,41	EC	351.073,69
		CS	896.562,00	TR	545.487,72	CS	-351.074,28	TR	351.073,69
<b>30500</b>	<b>Tipologia 500: Rimborsi e altre entrate correnti</b>	RS	400.544,52	RR	244.876,32	R	-3.452,36	EP	152.215,84
		CP	549.181,93	RC	268.376,69	A	540.774,14	EC	272.397,45
		CS	949.526,45	TR	513.253,01	CS	-436.273,44	TR	424.613,29
<b>30000 Totale TITOLO 3</b>	<b>Entrate extratributarie</b>	<b>RS</b>	<b>874.331,59</b>	<b>RR</b>	<b>423.818,34</b>	<b>R</b>	<b>-31.615,83</b>	<b>EP</b>	<b>418.897,42</b>
		<b>CP</b>	<b>2.653.289,31</b>	<b>RC</b>	<b>1.802.703,72</b>	<b>A</b>	<b>2.546.039,96</b>	<b>EC</b>	<b>743.336,24</b>
		<b>CS</b>	<b>3.491.887,11</b>	<b>TR</b>	<b>2.226.522,06</b>	<b>CS</b>	<b>-1.265.365,05</b>	<b>TR</b>	<b>1.162.233,66</b>




CONTO DEL BILANCIO - GESTIONE DELLE ENTRATE

TITOLO TIPOLOGIA	DENOMINAZIONE	RESIDUI ATTIVI AL 01/01/2023 (RS)		RISCOSSIONI IN C/RESIDUI (RR)		RIACCERTAMENTI RESIDUI (R)		RESIDUI ATTIVI DA ESERCIZI PRECEDENTI (EP=RS-RR+R)	
		PREVISIONI DEFINITIVE DI COMPETENZA (CP)		RISCOSSIONI IN C/COMPETENZA (RC)		ACCERTAMENTI (A)		MAGGIORI O MINORI ENTRATE DI COMPETENZA = A-CP	
		PREVISIONI DEFINITIVE DI CASSA (CS)		TOTALE RISCOSSIONI (TR=RR+RC)		MAGGIORI O MINORI ENTRATE DI CASSA = TR-CS		TOTALE RESIDUI ATTIVI DA RIPORTARE (TR=EP+EC)	
<b>TITOLO 4</b>	<b>Entrate in conto capitale</b>								
<b>40100</b>	<b>Tipologia 100: Tributi in conto capitale</b>	RS	0,00	RR	0,00	R	0,00	EP	0,00
		CP	0,00	RC	0,00	A	0,00	CP	0,00
		CS	0,00	TR	0,00	CS	0,00	TR	0,00
<b>40200</b>	<b>Tipologia 200: Contributi agli investimenti</b>	RS	1.547.656,05	RR	868.012,72	R	-333,70	EP	679.309,63
		CP	4.406.573,59	RC	965.489,57	A	1.517.615,97	CP	-2.888.957,62
		CS	5.115.471,96	TR	1.833.502,29	CS	-3.281.969,67	TR	1.231.436,03
<b>40300</b>	<b>Tipologia 300: Altri trasferimenti in conto capitale</b>	RS	0,00	RR	0,00	R	0,00	EP	0,00
		CP	0,00	RC	0,00	A	0,00	CP	0,00
		CS	0,00	TR	0,00	CS	0,00	TR	0,00
<b>40400</b>	<b>Tipologia 400: Entrate da alienazione di beni materiali e immateriali</b>	RS	0,00	RR	0,00	R	0,00	EP	0,00
		CP	360.000,00	RC	28.000,00	A	28.000,00	CP	-332.000,00
		CS	350.000,00	TR	28.000,00	CS	-322.000,00	TR	0,00
<b>40500</b>	<b>Tipologia 500: Altre entrate in conto capitale</b>	RS	19.680,68	RR	19.680,68	R	0,00	EP	0,00
		CP	1.452.870,59	RC	1.144.375,92	A	1.144.395,92	CP	-308.474,67
		CS	1.452.870,59	TR	1.164.056,60	CS	-288.813,99	TR	20,00
<b>40000 Totale TITOLO 4</b>	<b>Entrate in conto capitale</b>	<b>RS</b>	<b>1.567.336,73</b>	<b>RR</b>	<b>887.693,40</b>	<b>R</b>	<b>-333,70</b>	<b>EP</b>	<b>679.309,63</b>
		<b>CP</b>	<b>6.219.444,18</b>	<b>RC</b>	<b>2.137.865,49</b>	<b>A</b>	<b>2.690.011,89</b>	<b>CP</b>	<b>-3.529.432,29</b>
		<b>CS</b>	<b>6.918.342,55</b>	<b>TR</b>	<b>3.025.558,89</b>	<b>CS</b>	<b>-3.892.783,66</b>	<b>TR</b>	<b>1.231.456,03</b>




CONTO DEL BILANCIO - GESTIONE DELLE ENTRATE

TITOLO TIPOLOGIA	DENOMINAZIONE	RESIDUI ATTIVI AL 01/01/2023 (RS)		RISCOSSIONI IN C/RESIDUI (RR)		RIACCERTAMENTI RESIDUI (R)				RESIDUI ATTIVI DA ESERCIZI PRECEDENTI (EP=RS-RR+R)	
		PREVISIONI DEFINITIVE DI COMPETENZA (CP)		RISCOSSIONI IN C/COMPETENZA (RC)		ACCERTAMENTI (A)		MAGGIORI O MINORI ENTRATE DI COMPETENZA = A-CP		RESIDUI ATTIVI DA ESERCIZIO DI COMPETENZA (EC=A-RC)	
		PREVISIONI DEFINITIVE DI CASSA (CS)		TOTALE RISCOSSIONI (TR=RR+RC)		MAGGIORI O MINORI ENTRATE DI CASSA = TR-CS				TOTALE RESIDUI ATTIVI DA RIPORTARE (TR=EP+EC)	
<b>TITOLO 5</b>	<b>Entrate da riduzioni di attività finanziarie</b>										
50100	Tipologia 100: Alienazione di attività finanziarie	RS	0,00	RR	0,00	R	0,00			EP	0,00
		CP	0,00	RC	0,00	A	0,00	CP	0,00	EC	0,00
		CS	0,00	TR	0,00	CS	0,00			TR	0,00
50200	Tipologia 200: Riscossione crediti di breve termine	RS	0,00	RR	0,00	R	0,00			EP	0,00
		CP	0,00	RC	0,00	A	0,00	CP	0,00	EC	0,00
		CS	0,00	TR	0,00	CS	0,00			TR	0,00
50300	Tipologia 300: Riscossione crediti di medio-lungo termine	RS	0,00	RR	0,00	R	0,00			EP	0,00
		CP	0,00	RC	0,00	A	0,00	CP	0,00	EC	0,00
		CS	0,00	TR	0,00	CS	0,00			TR	0,00
50400	Tipologia 400: Altre entrate per riduzione di attività finanziarie	RS	0,00	RR	0,00	R	0,00			EP	0,00
		CP	0,00	RC	0,00	A	0,00	CP	0,00	EC	0,00
		CS	0,00	TR	0,00	CS	0,00			TR	0,00
50000	Totale TITOLO 5 Entrate da riduzioni di attività finanziarie	RS	0,00	RR	0,00	R	0,00			EP	0,00
		CP	0,00	RC	0,00	A	0,00	CP	0,00	EC	0,00
		CS	0,00	TR	0,00	CS	0,00			TR	0,00




CONTO DEL BILANCIO - GESTIONE DELLE ENTRATE

TITOLO TIPOLOGIA	DENOMINAZIONE	RESIDUI ATTIVI AL 01/01/2023 (RS)		RISCOSSIONI IN C/RESIDUI (RR)		RIACCERTAMENTI RESIDUI (R)				RESIDUI ATTIVI DA ESERCIZI PRECEDENTI (EP=RS-RR+R)	
		PREVISIONI DEFINITIVE DI COMPETENZA (CP)		RISCOSSIONI IN C/COMPETENZA (RC)		ACCERTAMENTI (A)		MAGGIORI O MINORI ENTRATE DI COMPETENZA = A-CP		RESIDUI ATTIVI DA ESERCIZIO DI COMPETENZA (EC=A-RC)	
		PREVISIONI DEFINITIVE DI CASSA (CS)		TOTALE RISCOSSIONI (TR=RR+RC)		MAGGIORI O MINORI ENTRATE DI CASSA = TR-CS				TOTALE RESIDUI ATTIVI DA RIPORTARE (TR=EP+EC)	
<b>TITOLO 6</b>	<b>Accensioni prestiti</b>										
<b>60100</b>	<b>Tipologia 100: Emissione di titoli obbligazionari</b>	RS	0,00	RR	0,00	R	0,00			EP	0,00
		CP	0,00	RC	0,00	A	0,00	CP	0,00	EC	0,00
		CS	0,00	TR	0,00	CS	0,00			TR	0,00
<b>60200</b>	<b>Tipologia 200: Accensione Prestiti a breve termine</b>	RS	0,00	RR	0,00	R	0,00			EP	0,00
		CP	0,00	RC	0,00	A	0,00	CP	0,00	EC	0,00
		CS	0,00	TR	0,00	CS	0,00			TR	0,00
<b>60300</b>	<b>Tipologia 300: Accensione Mutui e altri finanziamenti a medio lungo termine</b>	RS	0,00	RR	0,00	R	0,00			EP	0,00
		CP	0,00	RC	0,00	A	0,00	CP	0,00	EC	0,00
		CS	0,00	TR	0,00	CS	0,00			TR	0,00
<b>60400</b>	<b>Tipologia 400: Altre forme di indebitamento</b>	RS	0,00	RR	0,00	R	0,00			EP	0,00
		CP	0,00	RC	0,00	A	0,00	CP	0,00	EC	0,00
		CS	0,00	TR	0,00	CS	0,00			TR	0,00
<b>60000 Totale TITOLO 6</b>	<b>Accensioni prestiti</b>	<b>RS</b>	<b>0,00</b>	<b>RR</b>	<b>0,00</b>	<b>R</b>	<b>0,00</b>			<b>EP</b>	<b>0,00</b>
		<b>CP</b>	<b>0,00</b>	<b>RC</b>	<b>0,00</b>	<b>A</b>	<b>0,00</b>	<b>CP</b>	<b>0,00</b>	<b>EC</b>	<b>0,00</b>
		<b>CS</b>	<b>0,00</b>	<b>TR</b>	<b>0,00</b>	<b>CS</b>	<b>0,00</b>			<b>TR</b>	<b>0,00</b>



CONTO DEL BILANCIO - GESTIONE DELLE ENTRATE

TITOLO TIPOLOGIA	DENOMINAZIONE	RESIDUI ATTIVI AL 01/01/2023 (RS)		RISCOSSIONI IN C/RESIDUI (RR)		RIACCERTAMENTI RESIDUI (R)				RESIDUI ATTIVI DA ESERCIZI PRECEDENTI (EP=RS-RR+R)	
		PREVISIONI DEFINITIVE DI COMPETENZA (CP)		RISCOSSIONI IN C/COMPETENZA (RC)		ACCERTAMENTI (A)		MAGGIORI O MINORI ENTRATE DI COMPETENZA = A-CP		RESIDUI ATTIVI DA ESERCIZIO DI COMPETENZA (EC=A-RC)	
		PREVISIONI DEFINITIVE DI CASSA (CS)		TOTALE RISCOSSIONI (TR=RR+RC)		MAGGIORI O MINORI ENTRATE DI CASSA = TR-CS				TOTALE RESIDUI ATTIVI DA RIPORTARE (TR=EP+EC)	
<b>TITOLO 7</b>	<b>Anticipazioni da istituto tesoriere/cassiere</b>										
<b>70100</b>	<b>Tipologia 100: Anticipazioni da istituto tesoriere/cassiere</b>	RS	0,00	RR	0,00	R	0,00			EP	0,00
		CP	0,00	RC	0,00	A	0,00	CP	0,00	EC	0,00
		CS	0,00	TR	0,00	CS	0,00			TR	0,00
<b>70000 Totale TITOLO 7</b>	<b>Anticipazioni da istituto tesoriere/cassiere</b>	<b>RS</b>	<b>0,00</b>	<b>RR</b>	<b>0,00</b>	<b>R</b>	<b>0,00</b>			<b>EP</b>	<b>0,00</b>
		<b>CP</b>	<b>0,00</b>	<b>RC</b>	<b>0,00</b>	<b>A</b>	<b>0,00</b>	<b>CP</b>	<b>0,00</b>	<b>EC</b>	<b>0,00</b>
		<b>CS</b>	<b>0,00</b>	<b>TR</b>	<b>0,00</b>	<b>CS</b>	<b>0,00</b>			<b>TR</b>	<b>0,00</b>




CONTO DEL BILANCIO - GESTIONE DELLE ENTRATE

TITOLO TIPOLOGIA	DENOMINAZIONE	RESIDUI ATTIVI AL 01/01/2023 (RS)		RISCOSSIONI IN C/RESIDUI (RR)		RIACCERTAMENTI RESIDUI (R)		RESIDUI ATTIVI DA ESERCIZI PRECEDENTI (EP=RS-RR+R)	
		PREVISIONI DEFINITIVE DI COMPETENZA (CP)		RISCOSSIONI IN C/COMPETENZA (RC)		ACCERTAMENTI (A)		MAGGIORI O MINORI ENTRATE DI COMPETENZA = A-CP	
		PREVISIONI DEFINITIVE DI CASSA (CS)		TOTALE RISCOSSIONI (TR=RR+RC)		MAGGIORI O MINORI ENTRATE DI CASSA = TR-CS		TOTALE RESIDUI ATTIVI DA RIPORTARE (TR=EP+EC)	
<b>TITOLO 9</b>	<b>Entrate per conto terzi e partite di giro</b>								
<b>90100</b>	<b>Tipologia 100: Entrate per partite di giro</b>	RS	281.709,11	RR	90.839,52	R	-5.182,77	EP	185.686,82
		CP	3.393.100,00	RC	1.714.272,58	A	1.771.423,80	EC	57.151,22
		CS	3.674.809,11	TR	1.805.112,10	CS	-1.869.697,01	TR	242.838,04
<b>90200</b>	<b>Tipologia 200: Entrate per conto terzi</b>	RS	0,00	RR	0,00	R	0,00	EP	0,00
		CP	0,00	RC	0,00	A	0,00	EC	0,00
		CS	0,00	TR	0,00	CS	0,00	TR	0,00
<b>90000 Totale TITOLO 9</b>	<b>Entrate per conto terzi e partite di giro</b>	RS	281.709,11	RR	90.839,52	R	-5.182,77	EP	185.686,82
		CP	3.393.100,00	RC	1.714.272,58	A	1.771.423,80	EC	57.151,22
		CS	3.674.809,11	TR	1.805.112,10	CS	-1.869.697,01	TR	242.838,04
	<b>TOTALE TITOLI</b>	RS	7.138.611,00	RR	4.375.166,12	R	-272.521,73	EP	2.490.923,15
		CP	24.248.487,10	RC	14.303.058,12	A	18.644.610,56	EC	4.341.552,44
		CS	27.026.047,71	TR	18.678.224,24	CS	-8.347.823,47	TR	6.832.475,59
	<b>TOTALE GENERALE DELLE ENTRATE</b>	RS	7.138.611,00	RR	4.375.166,12	R	-272.521,73	EP	2.490.923,15
		CP	26.474.266,25	RC	14.303.058,12	A	18.644.610,56	EC	4.341.552,44
		CS	28.992.096,88	TR	18.678.224,24	CS	-8.347.823,47	TR	6.832.475,59



**CONTO DEL BILANCIO - RIEPILOGO GENERALE DELLE ENTRATE**

TITOLO	DENOMINAZIONE	RESIDUI ATTIVI AL 01/01/2023 (RS)		RISCOSSIONI IN C/RESIDUI (RR)		RIACCERTAMENTI RESIDUI (R)		RESIDUI ATTIVI DA ESERCIZI PRECEDENTI (EP=RS-RR+R)	
		PREVISIONI DEFINITIVE DI COMPETENZA (CP)		RISCOSSIONI IN C/COMPETENZA (RC)		ACCERTAMENTI (A)		MAGGIORI O MINORI ENTRATE DI COMPETENZA = A-CP	
		PREVISIONI DEFINITIVE DI CASSA (CS)		TOTALE RISCOSSIONI (TR=RR+RC)		MAGGIORI O MINORI ENTRATE DI CASSA = TR-CS		TOTALE RESIDUI ATTIVI DA RIPORTARE (TR=EP+EC)	
	<i>Fondo pluriennale vincolato per spese correnti</i>	CP	142.249,67						
	<i>Fondo pluriennale vincolato per spese in conto capitale</i>	CP	1.683.047,23						
	<i>Fondo Pluriennale Vincolato Per Incremento di Attivita' Finanziarie</i>	CP	0,00						
	<i>Utilizzo Avanzo di Amministrazione</i>	CP	400.482,25						
	<i>- di cui Utilizzo Fondo anticipazioni di liquidita'</i>	CP	0,00						
	<i>Fondo di Cassa al 1 Gennaio 2023</i>	CS	1.966.049,17						
<b>TITOLO 1</b>	<b><i>Entrate correnti di natura tributaria, contributiva e perequativa</i></b>	RS	3.701.086,21	RR	2.287.232,06	R	-211.609,21	EP	1.202.244,94
		CP	9.074.316,85	RC	6.383.382,52	A	9.033.940,04	CP	-40.376,81
		CS	9.673.316,85	TR	8.670.614,58	CS	-1.002.702,27	TR	3.852.802,46
<b>TITOLO 2</b>	<b><i>Trasferimenti correnti</i></b>	RS	714.147,36	RR	685.582,80	R	-23.780,22	EP	4.784,34
		CP	2.908.336,76	RC	2.264.833,81	A	2.603.194,87	CP	-305.141,89
		CS	3.267.692,09	TR	2.950.416,61	CS	-317.275,48	TR	343.145,40
<b>TITOLO 3</b>	<b><i>Entrate extratributarie</i></b>	RS	874.331,59	RR	423.818,34	R	-31.615,83	EP	418.897,42
		CP	2.653.289,31	RC	1.802.703,72	A	2.546.039,96	CP	-107.249,35
		CS	3.491.887,11	TR	2.226.522,06	CS	-1.265.365,05	TR	1.162.233,66
<b>TITOLO 4</b>	<b><i>Entrate in conto capitale</i></b>	RS	1.567.336,73	RR	887.693,40	R	-333,70	EP	679.309,63
		CP	6.219.444,18	RC	2.137.865,49	A	2.690.011,89	CP	-3.529.432,29
		CS	6.918.342,55	TR	3.025.558,89	CS	-3.892.783,66	TR	1.231.456,03
<b>TITOLO 5</b>	<b><i>Entrate da riduzioni di attivita' finanziarie</i></b>	RS	0,00	RR	0,00	R	0,00	EP	0,00
		CP	0,00	RC	0,00	A	0,00	CP	0,00
		CS	0,00	TR	0,00	CS	0,00	TR	0,00
<b>TITOLO 6</b>	<b><i>Accensioni prestiti</i></b>	RS	0,00	RR	0,00	R	0,00	EP	0,00
		CP	0,00	RC	0,00	A	0,00	CP	0,00
		CS	0,00	TR	0,00	CS	0,00	TR	0,00



<b>TITOLO 7</b>	<b>Anticipazioni da istituto tesoriere/cassiere</b>	RS	0,00	RR	0,00	R	0,00			EP	0,00
		CP	0,00	RC	0,00	A	0,00	CP	0,00	EC	0,00
		CS	0,00	TR	0,00	CS	0,00			TR	0,00
<b>TITOLO 9</b>	<b>Entrate per conto terzi e partite di giro</b>	RS	281.709,11	RR	90.839,52	R	-5.182,77			EP	185.686,82
		CP	3.393.100,00	RC	1.714.272,58	A	1.771.423,80	CP	-1.621.676,20	EC	57.151,22
		CS	3.674.809,11	TR	1.805.112,10	CS	-1.869.697,01			TR	242.838,04
	<b>TOTALE TITOLI</b>	RS	<b>7.138.611,00</b>	RR	<b>4.375.166,12</b>	R	<b>-272.521,73</b>			EP	<b>2.490.923,15</b>
		CP	<b>24.248.487,10</b>	RC	<b>14.303.058,12</b>	A	<b>18.644.610,56</b>	CP	<b>-5.603.876,54</b>	EC	<b>4.341.552,44</b>
		CS	<b>27.026.047,71</b>	TR	<b>18.678.224,24</b>	CS	<b>-8.347.823,47</b>			TR	<b>6.832.475,59</b>
	<b>TOTALE GENERALE DELLE ENTRATE</b>	RS	<b>7.138.611,00</b>	RR	<b>4.375.166,12</b>	R	<b>-272.521,73</b>			EP	<b>2.490.923,15</b>
		CP	<b>26.474.266,25</b>	RC	<b>14.303.058,12</b>	A	<b>18.644.610,56</b>	CP	<b>-5.603.876,54</b>	EC	<b>4.341.552,44</b>
		CS	<b>28.992.096,88</b>	TR	<b>18.678.224,24</b>	CS	<b>-8.347.823,47</b>			TR	<b>6.832.475,59</b>





**PROSPETTO DELLE ENTRATE DI BILANCIO PER TITOLI, TIPOLOGIE E CATEGORIE  
ENTI LOCALI  
ACCERTAMENTI**

TITOLO TIPOLOGIA CATEGORIA	DENOMINAZIONE	ACCERTAMENTI	di cui entrate accertate non ricorrenti	RISCOSSIONI IN C/COMPETENZA	RISCOSSIONI IN C/RESIDUI
<b>1010100</b>	<b>Entrate correnti di natura tributaria, contributiva e perequativa</b>				
	<b>Tipologia 101: Imposte, tasse e proventi assimilati</b>	<b>7.497.219,07</b>	<b>260.648,68</b>	<b>4.846.661,55</b>	<b>2.287.232,06</b>
1010106	Imposta municipale propria	3.391.382,37	260.648,68	3.018.190,60	161.194,17
1010108	Imposta comunale sugli immobili (ICI)	0,00	0,00	0,00	0,00
1010116	Addizionale comunale IRPEF	1.705.000,00	0,00	923.413,38	863.275,09
1010139	Imposta sulle assicurazioni RC auto	0,00	0,00	0,00	0,00
1010140	Imposta di iscrizione al pubblico registro automobilistico (PRA)	0,00	0,00	0,00	0,00
1010141	Imposta di soggiorno	0,00	0,00	0,00	0,00
1010149	Tasse sulle concessioni comunali	0,00	0,00	0,00	0,00
1010150	Tassa di circolazione dei veicoli a motore (tassa automobilistica)	0,00	0,00	0,00	0,00
1010151	Tassa smaltimento rifiuti solidi urbani	2.400.836,70	0,00	905.057,57	1.262.762,80
1010152	Tassa occupazione spazi e aree pubbliche	0,00	0,00	0,00	0,00
1010153	Imposta comunale sulla pubblicita' e diritto sulle pubbliche affissioni	0,00	0,00	0,00	0,00
1010154	Imposta municipale secondaria	0,00	0,00	0,00	0,00
1010160	Tributo per l'esercizio delle funzioni di tutela, protezione e igiene dell'ambiente	0,00	0,00	0,00	0,00
1010161	Tributo comunale sui rifiuti e sui servizi	0,00	0,00	0,00	0,00
1010164	Diritti mattatoi	0,00	0,00	0,00	0,00
1010165	Diritti degli Enti provinciali turismo	0,00	0,00	0,00	0,00
1010168	Addizionale regionale sui canoni per le utenze di acque pubbliche	0,00	0,00	0,00	0,00
1010170	Proventi dei Casinò	0,00	0,00	0,00	0,00
1010176	Tributo per i servizi indivisibili (TASI)	0,00	0,00	0,00	0,00
1010195	Altre ritenute n.a.c.	0,00	0,00	0,00	0,00
1010196	Altre entrate su lotto, lotterie e altre attivita' di gioco n.a.c.	0,00	0,00	0,00	0,00
1010197	Altre accise n.a.c.	0,00	0,00	0,00	0,00
1010198	Altre imposte sostitutive n.a.c.	0,00	0,00	0,00	0,00
1010199	Altre imposte, tasse e proventi assimilati n.a.c.	0,00	0,00	0,00	0,00
<b>1010400</b>	<b>Tipologia 104: Compartecipazioni di tributi</b>	<b>0,00</b>	<b>0,00</b>	<b>0,00</b>	<b>0,00</b>
1010405	Compartecipazione IVA ai Comuni	0,00	0,00	0,00	0,00
1010406	Compartecipazione IRPEF ai Comuni	0,00	0,00	0,00	0,00
1010407	Compartecipazione IRPEF alle Province	0,00	0,00	0,00	0,00
1010408	Tributo provinciale deposito in discarica dei rifiuti solidi	0,00	0,00	0,00	0,00
1010498	Altre compartecipazioni alle province n.a.c.	0,00	0,00	0,00	0,00
1010499	Altre compartecipazioni a comuni n.a.c.	0,00	0,00	0,00	0,00
<b>1030100</b>	<b>Tipologia 301: Fondi perequativi da Amministrazioni Centrali</b>	<b>1.536.720,97</b>	<b>0,00</b>	<b>1.536.720,97</b>	<b>0,00</b>
1030101	Fondi perequativi dallo Stato	1.536.720,97	0,00	1.536.720,97	0,00
<b>1030200</b>	<b>Tipologia 302: Fondi perequativi dalla Regione o Provincia autonoma</b>	<b>0,00</b>	<b>0,00</b>	<b>0,00</b>	<b>0,00</b>
1030201	Fondi perequativi dalla Regione o Provincia autonoma	0,00	0,00	0,00	0,00
<b>1000000</b>	<b>TOTALE TITOLO 1</b>	<b>9.033.940,04</b>	<b>260.648,68</b>	<b>6.383.382,52</b>	<b>2.287.232,06</b>



**PROSPETTO DELLE ENTRATE DI BILANCIO PER TITOLI, TIPOLOGIE E CATEGORIE  
ENTI LOCALI  
ACCERTAMENTI**

TITOLO TIPOLOGIA CATEGORIA	DENOMINAZIONE	ACCERTAMENTI	di cui entrate accertate non ricorrenti	RISCOSSIONI IN C/COMPETENZA	RISCOSSIONI IN C/RESIDUI
	<i>Trasferimenti correnti</i>				
<b>2010100</b>	<b>Tipologia 101: Trasferimenti correnti da Amministrazioni pubbliche</b>	<b>2.603.194,87</b>	<b>0,00</b>	<b>2.264.833,81</b>	<b>685.582,80</b>
2010101	Trasferimenti correnti da Amministrazioni Centrali	662.045,22	0,00	563.930,21	101.267,28
2010102	Trasferimenti correnti da Amministrazioni Locali	1.935.237,96	0,00	1.696.781,83	584.315,52
2010103	Trasferimenti correnti da Enti di Previdenza	0,00	0,00	0,00	0,00
2010104	Trasferimenti correnti da organismi interni e/o unita' locali della amministrazione	5.911,69	0,00	4.121,77	0,00
<b>2010200</b>	<b>Tipologia 102: Trasferimenti correnti da Famiglie</b>	<b>0,00</b>	<b>0,00</b>	<b>0,00</b>	<b>0,00</b>
2010201	Trasferimenti correnti da famiglie	0,00	0,00	0,00	0,00
<b>2010300</b>	<b>Tipologia 103: Trasferimenti correnti da Imprese</b>	<b>0,00</b>	<b>0,00</b>	<b>0,00</b>	<b>0,00</b>
2010301	Sponsorizzazioni da imprese	0,00	0,00	0,00	0,00
2010302	Altri trasferimenti correnti da imprese	0,00	0,00	0,00	0,00
<b>2010400</b>	<b>Tipologia 104: Trasferimenti correnti da Istituzioni Sociali Private</b>	<b>0,00</b>	<b>0,00</b>	<b>0,00</b>	<b>0,00</b>
2010401	Trasferimenti correnti da Istituzioni Sociali Private	0,00	0,00	0,00	0,00
<b>2010500</b>	<b>Tipologia 105: Trasferimenti correnti dalla UE e dal Resto del Mondo</b>	<b>0,00</b>	<b>0,00</b>	<b>0,00</b>	<b>0,00</b>
2010501	Trasferimenti correnti dall'Unione Europea	0,00	0,00	0,00	0,00
2010502	Trasferimenti correnti dal Resto del Mondo	0,00	0,00	0,00	0,00
<b>2000000</b>	<b>TOTALE TITOLO 2</b>	<b>2.603.194,87</b>	<b>0,00</b>	<b>2.264.833,81</b>	<b>685.582,80</b>



**PROSPETTO DELLE ENTRATE DI BILANCIO PER TITOLI, TIPOLOGIE E CATEGORIE  
ENTI LOCALI  
ACCERTAMENTI**

TITOLO TIPOLOGIA CATEGORIA	DENOMINAZIONE	ACCERTAMENTI	di cui entrate accertate non ricorrenti	RISCOSSIONI IN C/COMPETENZA	RISCOSSIONI IN C/RESIDUI
	<i>Entrate extratributarie</i>				
<b>3010000</b>	<b>Tipologia 100: Vendita di beni e servizi e proventi derivanti dalla gestione dei beni</b>	<b>1.094.073,75</b>	<b>0,00</b>	<b>974.208,65</b>	<b>176.393,69</b>
3010100	Vendita di beni	90.824,20	0,00	90.824,20	16.819,38
3010200	Entrate dalla vendita e dall'erogazione di servizi	245.500,93	0,00	209.117,33	31.057,39
3010300	Proventi derivanti dalla gestione dei beni	757.748,62	0,00	674.267,12	128.516,92
<b>3020000</b>	<b>Tipologia 200: Proventi derivanti dall'attività di controllo e repressione delle irregolarità e degli illeciti</b>	<b>14.627,73</b>	<b>0,00</b>	<b>14.627,73</b>	<b>2.548,33</b>
3020100	Entrate da amministrazioni pubbliche derivanti dall'attività di controllo e repressione delle irregolarità e degli illeciti	0,00	0,00	0,00	0,00
3020200	Entrate da famiglie derivanti dall'attività di controllo e repressione delle irregolarità e degli illeciti	14.627,73	0,00	14.627,73	2.548,33
3020300	Entrate da Imprese derivanti dall'attività di controllo e repressione delle irregolarità e degli illeciti	0,00	0,00	0,00	0,00
3020400	Entrate da Istituzioni Sociali Private derivanti dall'attività di controllo e repressione delle irregolarità e degli illeciti	0,00	0,00	0,00	0,00
<b>3030000</b>	<b>Tipologia 300: Interessi Attivi</b>	<b>2,93</b>	<b>0,00</b>	<b>2,93</b>	<b>0,00</b>
3030100	Interessi attivi da titoli o finanziamenti a breve termine	0,00	0,00	0,00	0,00
3030200	Interessi attivi da titoli o finanziamenti a medio - lungo termine	0,00	0,00	0,00	0,00
3030300	Altri interessi attivi	2,93	0,00	2,93	0,00
<b>3040000</b>	<b>Tipologia 400: Altre entrate da redditi di capitale</b>	<b>896.561,41</b>	<b>0,00</b>	<b>545.487,72</b>	<b>0,00</b>
3040100	Rendimenti da fondi comuni di investimento	0,00	0,00	0,00	0,00
3040200	Entrate derivanti dalla distribuzione di dividendi	896.561,41	0,00	545.487,72	0,00
3040300	Entrate derivanti dalla distribuzione di utili e avanzi	0,00	0,00	0,00	0,00
3049900	Altre entrate da redditi da capitale	0,00	0,00	0,00	0,00
<b>3050000</b>	<b>Tipologia 500: Rimborsi e altre entrate correnti</b>	<b>540.774,14</b>	<b>0,00</b>	<b>268.376,69</b>	<b>244.876,32</b>
3050100	Indennizzi di assicurazione	3.802,80	0,00	1.809,40	585,60
3050200	Rimborsi in entrata	152.375,75	0,00	44.325,87	48.742,72
3059900	Altre entrate correnti n.a.c.	384.595,59	0,00	222.241,42	195.548,00
<b>3000000</b>	<b>TOTALE TITOLO 3</b>	<b>2.546.039,96</b>	<b>0,00</b>	<b>1.802.703,72</b>	<b>423.818,34</b>



**PROSPETTO DELLE ENTRATE DI BILANCIO PER TITOLI, TIPOLOGIE E CATEGORIE  
ENTI LOCALI  
ACCERTAMENTI**

TITOLO TIPOLOGIA CATEGORIA	DENOMINAZIONE	ACCERTAMENTI	di cui entrate accertate non ricorrenti	RISCOSSIONI IN C/COMPETENZA	RISCOSSIONI IN C/RESIDUI
	<i>Entrate in conto capitale</i>				
<b>4010000</b>	<b>Tipologia 100: Tributi in conto capitale</b>	<b>0,00</b>	<b>0,00</b>	<b>0,00</b>	<b>0,00</b>
4010100	Imposte da sanatorie e condoni	0,00	0,00	0,00	0,00
4010200	Altre imposte in conto capitale	0,00	0,00	0,00	0,00
<b>4020000</b>	<b>Tipologia 200: Contributi agli investimenti</b>	<b>1.517.615,97</b>	<b>1.471.413,19</b>	<b>965.489,57</b>	<b>868.012,72</b>
4020100	Contributi agli investimenti da amministrazioni pubbliche	1.494.016,95	1.447.814,17	960.289,57	868.012,72
4020200	Contributi agli investimenti da Famiglie	0,00	0,00	0,00	0,00
4020300	Contributi agli investimenti da Imprese	23.599,02	23.599,02	5.200,00	0,00
4020400	Contributi agli investimenti da Istituzioni Sociali Private	0,00	0,00	0,00	0,00
4020500	Contributi agli investimenti dall'Unione Europea e dal Resto del Mondo	0,00	0,00	0,00	0,00
4020600	Contributi agli investimenti direttamente destinati al rimborso di prestiti da amministrazioni pubbliche	0,00	0,00	0,00	0,00
<b>4030000</b>	<b>Tipologia 300: Altri trasferimenti in conto capitale</b>	<b>0,00</b>	<b>0,00</b>	<b>0,00</b>	<b>0,00</b>
4030100	Trasferimenti in conto capitale per assunzione di debiti dell'amministrazione da parte di amministrazioni pubbliche	0,00	0,00	0,00	0,00
4030200	Trasferimenti in conto capitale per assunzione di debiti dell'amministrazione da parte di Imprese	0,00	0,00	0,00	0,00
4030300	Trasferimenti in conto capitale per assunzione di debiti dell'amministrazione da parte dell'Unione Europea e del Resto del Mondo	0,00	0,00	0,00	0,00
4030400	Trasferimenti in conto capitale da parte di amministrazioni pubbliche per cancellazione di debiti dell'amministrazione	0,00	0,00	0,00	0,00
4030500	Trasferimenti in conto capitale da parte di Imprese per cancellazione di debiti dell'amministrazione	0,00	0,00	0,00	0,00
4030600	Trasferimenti in conto capitale da parte dell'Unione Europea e Resto del Mondo per cancellazione di debiti dell'amministrazione	0,00	0,00	0,00	0,00
4030700	Trasferimenti in conto capitale per ripiano disavanzi pregressi da amministrazioni pubbliche	0,00	0,00	0,00	0,00
4030800	Trasferimenti in conto capitale per ripiano disavanzi pregressi da Imprese	0,00	0,00	0,00	0,00
4030900	Trasferimenti in conto capitale per ripiano disavanzi pregressi dall'Unione Europea e dal Resto del Mondo	0,00	0,00	0,00	0,00
4031000	Altri trasferimenti in conto capitale da amministrazioni pubbliche	0,00	0,00	0,00	0,00
4031100	Altri trasferimenti in conto capitale da Famiglie	0,00	0,00	0,00	0,00
4031200	Altri trasferimenti in conto capitale da Imprese	0,00	0,00	0,00	0,00
4031300	Altri trasferimenti in conto capitale da Istituzioni Sociali Private	0,00	0,00	0,00	0,00
4031400	Altri trasferimenti in conto capitale dall'Unione Europea e dal Resto del Mondo	0,00	0,00	0,00	0,00
<b>4040000</b>	<b>Tipologia 400: Entrate da alienazione di beni materiali e immateriali</b>	<b>28.000,00</b>	<b>28.000,00</b>	<b>28.000,00</b>	<b>0,00</b>
4040100	Alienazione di beni materiali	28.000,00	28.000,00	28.000,00	0,00
4040200	Cessione di Terreni e di beni materiali non prodotti	0,00	0,00	0,00	0,00
4040300	Alienazione di beni immateriali	0,00	0,00	0,00	0,00
<b>4050000</b>	<b>Tipologia 500: Altre entrate in conto capitale</b>	<b>1.144.395,92</b>	<b>1.144.395,92</b>	<b>1.144.375,92</b>	<b>19.680,68</b>
4050100	Permessi di costruire	766.396,97	766.396,97	766.376,97	19.680,68
4050200	Entrate derivanti da conferimento immobili a fondi immobiliari	0,00	0,00	0,00	0,00
4050300	Entrate in conto capitale dovute a rimborsi, recuperi e restituzioni di somme non dovute o incassate in eccesso	0,00	0,00	0,00	0,00
4050400	Altre entrate in conto capitale n.a.c.	377.998,95	377.998,95	377.998,95	0,00
<b>4000000</b>	<b>TOTALE TITOLO 4</b>	<b>2.690.011,89</b>	<b>2.643.809,11</b>	<b>2.137.865,49</b>	<b>887.693,40</b>




**PROSPETTO DELLE ENTRATE DI BILANCIO PER TITOLI, TIPOLOGIE E CATEGORIE  
ENTI LOCALI  
ACCERTAMENTI**

TITOLO TIPOLOGIA CATEGORIA	DENOMINAZIONE	ACCERTAMENTI	di cui entrate accertate non ricorrenti	RISCOSSIONI IN C/COMPETENZA	RISCOSSIONI IN C/RESIDUI
	<i>Entrate da riduzioni di attività finanziarie</i>				
<b>5010000</b>	<b>Tipologia 100: Alienazione di attività finanziarie</b>	<b>0,00</b>	<b>0,00</b>	<b>0,00</b>	<b>0,00</b>
5010100	Alienazione di partecipazioni	0,00	0,00	0,00	0,00
5010200	Alienazione di quote di fondi comuni di investimento	0,00	0,00	0,00	0,00
5010300	Alienazione di titoli obbligazionari a breve termine	0,00	0,00	0,00	0,00
5010400	Alienazione di titoli obbligazionari a medio-lungo termine	0,00	0,00	0,00	0,00
<b>5020000</b>	<b>Tipologia 200: Riscossione crediti di breve termine</b>	<b>0,00</b>	<b>0,00</b>	<b>0,00</b>	<b>0,00</b>
5020100	Riscossione crediti di breve termine a tasso agevolato da Amministrazioni Pubbliche	0,00	0,00	0,00	0,00
5020200	Riscossione crediti di breve termine a tasso agevolato da Famiglie	0,00	0,00	0,00	0,00
5020300	Riscossione crediti di breve termine a tasso agevolato da Imprese	0,00	0,00	0,00	0,00
5020400	Riscossione crediti di breve termine a tasso agevolato da Istituzioni Sociali Private	0,00	0,00	0,00	0,00
5020500	Riscossione crediti di breve termine a tasso agevolato dall'Unione Europea e dal Resto del Mondo	0,00	0,00	0,00	0,00
5020600	Riscossione crediti di breve termine a tasso non agevolato da Amministrazione Pubbliche	0,00	0,00	0,00	0,00
5020700	Riscossione crediti di breve termine a tasso non agevolato da Famiglie	0,00	0,00	0,00	0,00
5020800	Riscossione crediti di breve termine a tasso non agevolato da Imprese	0,00	0,00	0,00	0,00
5020900	Riscossione crediti di breve termine a tasso non agevolato da Istituzioni Sociali Private	0,00	0,00	0,00	0,00
5021000	Riscossione crediti di breve termine a tasso non agevolato dall'Unione Europea e dal Resto del Mondo	0,00	0,00	0,00	0,00
<b>5030000</b>	<b>Tipologia 300: Riscossione crediti di medio-lungo termine</b>	<b>0,00</b>	<b>0,00</b>	<b>0,00</b>	<b>0,00</b>
5030100	Riscossione crediti di medio-lungo termine a tasso agevolato da Amministrazioni Pubbliche	0,00	0,00	0,00	0,00
5030200	Riscossione crediti di medio-lungo termine a tasso agevolato da Famiglie	0,00	0,00	0,00	0,00
5030300	Riscossione crediti di medio-lungo termine a tasso agevolato da Imprese	0,00	0,00	0,00	0,00
5030400	Riscossione crediti di medio-lungo termine a tasso agevolato da Istituzioni Sociali Private	0,00	0,00	0,00	0,00
5030500	Riscossione crediti di medio-lungo termine a tasso agevolato dall'Unione Europea e dal Resto del Mondo	0,00	0,00	0,00	0,00
5030600	Riscossione crediti di medio-lungo termine a tasso non agevolato da Amministrazione Pubbliche	0,00	0,00	0,00	0,00
5030700	Riscossione crediti di medio-lungo termine a tasso non agevolato da Famiglie	0,00	0,00	0,00	0,00
5030800	Riscossione crediti di medio-lungo termine a tasso non agevolato da Imprese	0,00	0,00	0,00	0,00
5030900	Riscossione crediti di medio-lungo termine a tasso non agevolato da Istituzioni Sociali Private	0,00	0,00	0,00	0,00
5031000	Riscossione crediti di medio-lungo termine a tasso non agevolato dall'Unione Europea e dal Resto del Mondo	0,00	0,00	0,00	0,00
5031100	Riscossione crediti sorti a seguito di escussione di garanzie in favore di Amministrazioni Pubbliche	0,00	0,00	0,00	0,00
5031200	Riscossione crediti sorti a seguito di escussione di garanzie in favore di Famiglie	0,00	0,00	0,00	0,00
5031300	Riscossione crediti sorti a seguito di escussione di garanzie in favore di Imprese	0,00	0,00	0,00	0,00
5031400	Riscossione crediti sorti a seguito di escussione di garanzie in favore di Istituzioni Sociali Private	0,00	0,00	0,00	0,00
5031500	Riscossione crediti sorti a seguito di escussione di garanzie in favore dell'Unione Europea e del Resto del Mondo	0,00	0,00	0,00	0,00




**PROSPETTO DELLE ENTRATE DI BILANCIO PER TITOLI, TIPOLOGIE E CATEGORIE  
ENTI LOCALI  
ACCERTAMENTI**

TITOLO TIPOLOGIA CATEGORIA	DENOMINAZIONE	ACCERTAMENTI	di cui entrate accertate non ricorrenti	RISCOSSIONI IN C/COMPETENZA	RISCOSSIONI IN C/RESIDUI
<b>5040000</b>	<b>Tipologia 400: Altre entrate per riduzione di attività finanziarie</b>	<b>0,00</b>	<b>0,00</b>	<b>0,00</b>	<b>0,00</b>
5040100	Altre entrate per riduzione di altre attività finanziarie verso Amministrazioni Pubbliche	0,00	0,00	0,00	0,00
5040200	Altre entrate per riduzione di altre attività finanziarie verso Famiglie	0,00	0,00	0,00	0,00
5040300	Altre entrate per riduzione di altre attività finanziarie verso Imprese	0,00	0,00	0,00	0,00
5040400	Altre entrate per riduzione di altre attività finanziarie verso Istituzioni Sociali Private	0,00	0,00	0,00	0,00
5040500	Altre entrate per riduzione di altre attività finanziarie verso Unione Europea e Resto del Mondo	0,00	0,00	0,00	0,00
5040600	Prelievi dai conti di tesoreria statale diversi dalla Tesoreria Unica	0,00	0,00	0,00	0,00
5040700	Prelievi da depositi bancari	0,00	0,00	0,00	0,00
5040800	Entrate da derivati di ammortamento	0,00	0,00	0,00	0,00
<b>5000000</b>	<b>TOTALE TITOLO 5</b>	<b>0,00</b>	<b>0,00</b>	<b>0,00</b>	<b>0,00</b>



**PROSPETTO DELLE ENTRATE DI BILANCIO PER TITOLI, TIPOLOGIE E CATEGORIE  
ENTI LOCALI  
ACCERTAMENTI**


TITOLO TIPOLOGIA CATEGORIA	DENOMINAZIONE	ACCERTAMENTI	di cui entrate accertate non ricorrenti	RISCOSSIONI IN C/COMPETENZA	RISCOSSIONI IN C/RESIDUI
	<i>Accensioni prestiti</i>				
<b>6010000</b>	<b>Tipologia 100: Emissione di titoli obbligazionari</b>	<b>0,00</b>	<b>0,00</b>	<b>0,00</b>	<b>0,00</b>
6010100	Emissioni titoli obbligazionari a breve termine	0,00	0,00	0,00	0,00
6010200	Emissioni titoli obbligazionari a medio-lungo termine	0,00	0,00	0,00	0,00
<b>6020000</b>	<b>Tipologia 200: Accensione Prestiti a breve termine</b>	<b>0,00</b>	<b>0,00</b>	<b>0,00</b>	<b>0,00</b>
6020100	Finanziamenti a breve termine	0,00	0,00	0,00	0,00
6020200	Anticipazioni	0,00	0,00	0,00	0,00
<b>6030000</b>	<b>Tipologia 300: Accensione Mutui e altri finanziamenti a medio lungo termine</b>	<b>0,00</b>	<b>0,00</b>	<b>0,00</b>	<b>0,00</b>
6030100	Finanziamenti a medio lungo termine	0,00	0,00	0,00	0,00
6030200	Accensione prestiti da attualizzazione Contributi Pluriennali	0,00	0,00	0,00	0,00
6030300	Accensione prestiti a seguito di escussione di garanzie	0,00	0,00	0,00	0,00
<b>6040000</b>	<b>Tipologia 400: Altre forme di indebitamento</b>	<b>0,00</b>	<b>0,00</b>	<b>0,00</b>	<b>0,00</b>
6040200	Accensione Prestiti - Leasing finanziario	0,00	0,00	0,00	0,00
6040300	Accensione Prestiti - Operazioni di cartolarizzazione	0,00	0,00	0,00	0,00
6040400	Accensione Prestiti - Derivati	0,00	0,00	0,00	0,00
<b>6000000</b>	<b>TOTALE TITOLO 6</b>	<b>0,00</b>	<b>0,00</b>	<b>0,00</b>	<b>0,00</b>



**PROSPETTO DELLE ENTRATE DI BILANCIO PER TITOLI, TIPOLOGIE E CATEGORIE  
ENTI LOCALI  
ACCERTAMENTI**

TITOLO TIPOLOGIA CATEGORIA	DENOMINAZIONE	ACCERTAMENTI	di cui entrate accertate non ricorrenti	RISCOSSIONI IN C/COMPETENZA	RISCOSSIONI IN C/RESIDUI
	<i>Anticipazioni da istituto tesoriere/cassiere</i>				
7010000	Tipologia 100: Anticipazioni da istituto tesoriere/cassiere	0,00	0,00	0,00	0,00
7010100	Anticipazioni da istituto tesoriere/cassiere	0,00	0,00	0,00	0,00
7000000	<b>TOTALE TITOLO 7</b>	<b>0,00</b>	<b>0,00</b>	<b>0,00</b>	<b>0,00</b>





**PROSPETTO DELLE ENTRATE DI BILANCIO PER TITOLI, TIPOLOGIE E CATEGORIE  
ENTI LOCALI  
ACCERTAMENTI**

TITOLO TIPOLOGIA CATEGORIA	DENOMINAZIONE	ACCERTAMENTI	di cui entrate accertate non ricorrenti	RISCOSSIONI IN C/COMPETENZA	RISCOSSIONI IN C/RESIDUI
	<i>Entrate per conto terzi e partite di giro</i>				
<b>9010000</b>	<b>Tipologia 100: Entrate per partite di giro</b>	<b>1.771.423,80</b>	<b>0,00</b>	<b>1.714.272,58</b>	<b>90.839,52</b>
9010100	Altre ritenute	995.663,85	0,00	992.629,41	11.383,03
9010200	Ritenute su redditi da lavoro dipendente	577.348,17	0,00	577.348,17	0,00
9010300	Ritenute su redditi da lavoro autonomo	0,00	0,00	0,00	0,00
9010400	Finanziamento della gestione sanitaria dalla gestione ordinaria della Regione	0,00	0,00	0,00	0,00
9019900	Altre entrate per partite di giro	198.411,78	0,00	144.295,00	79.456,49
<b>9020000</b>	<b>Tipologia 200: Entrate per conto terzi</b>	<b>0,00</b>	<b>0,00</b>	<b>0,00</b>	<b>0,00</b>
9020100	Rimborsi per acquisto di beni e servizi per conto terzi	0,00	0,00	0,00	0,00
9020200	Trasferimenti da Amministrazioni pubbliche per operazioni conto terzi	0,00	0,00	0,00	0,00
9020300	Trasferimenti da altri settori per operazioni conto terzi	0,00	0,00	0,00	0,00
9020400	Depositi di/preso terzi	0,00	0,00	0,00	0,00
9020500	Riscossione imposte e tributi per conto terzi	0,00	0,00	0,00	0,00
9029900	Altre entrate per conto terzi	0,00	0,00	0,00	0,00
<b>9000000</b>	<b>TOTALE TITOLO 9</b>	<b>1.771.423,80</b>	<b>0,00</b>	<b>1.714.272,58</b>	<b>90.839,52</b>
	<b>TOTALE TITOLI</b>	<b>18.644.610,56</b>	<b>2.904.457,79</b>	<b>14.303.058,12</b>	<b>4.375.166,12</b>



**ACCERTAMENTI ASSUNTI NELL'ESERCIZIO DI RIFERIMENTO E NEGLI ESERCIZI PRECEDENTI IMPUTATI ALL'ANNO SUCCESSIVO CUI SI RIFERISCE IL RENDICONTO E SEGUENTI**

TITOLI E TIPOLOGIE DI ENTRATA		2024		2025		Anni successivi
		Previsioni di competenza del bilancio pluriennale	Accertamenti	Previsioni di competenza del bilancio pluriennale	Accertamenti	Accertamenti
<b>TITOLO 1 - Entrate correnti di natura tributaria, contributiva e perequativa</b>						
10101	Tipologia 101: Imposte, tasse e proventi assimilati	7.572.100,00	0,00	7.610.000,00	0,00	0,00
10102	Tipologia 102: Tributi destinati al finanziamento della sanità (solo per le Regioni)	0,00	0,00	0,00	0,00	0,00
10103	Tipologia 103: Tributi devoluti e regolati alle autonomie speciali (solo per le Regioni)	0,00	0,00	0,00	0,00	0,00
10104	Tipologia 104: Compartecipazioni di tributi	0,00	0,00	0,00	0,00	0,00
10301	Tipologia 301: Fondi perequativi da Amministrazioni Centrali	1.555.000,00	0,00	1.570.000,00	0,00	0,00
10302	Tipologia 302: Fondi perequativi dalla Regione o Provincia autonoma	0,00	0,00	0,00	0,00	0,00
<b>10000</b>	<b>Totale TITOLO 1</b>	<b>9.127.100,00</b>	<b>0,00</b>	<b>9.180.000,00</b>	<b>0,00</b>	<b>0,00</b>
<b>TITOLO 2 - Trasferimenti correnti</b>						
20101	Tipologia 101: Trasferimenti correnti da Amministrazioni pubbliche	2.343.152,08	124.209,00	2.323.794,08	0,00	0,00
20102	Tipologia 102: Trasferimenti correnti da Famiglie	0,00	0,00	0,00	0,00	0,00
20103	Tipologia 103: Trasferimenti correnti da Imprese	0,00	0,00	0,00	0,00	0,00
20104	Tipologia 104: Trasferimenti correnti da Istituzioni Sociali Private	0,00	0,00	0,00	0,00	0,00
20105	Tipologia 105: Trasferimenti correnti dalla UE e dal Resto del Mondo	0,00	0,00	0,00	0,00	0,00
<b>20000</b>	<b>Totale TITOLO 2</b>	<b>2.343.152,08</b>	<b>124.209,00</b>	<b>2.323.794,08</b>	<b>0,00</b>	<b>0,00</b>
<b>TITOLO 3 - Entrate extratributarie</b>						
30100	Tipologia 100: Vendita di beni e servizi e proventi derivanti dalla gestione dei beni	929.980,00	240.531,46	975.500,00	186.251,46	15.516,46
30200	Tipologia 200: Proventi derivanti dall'attività di controllo e repressione delle irregolarità e degli illeciti	7.500,00	0,00	10.000,00	0,00	0,00
30300	Tipologia 300: Interessi Attivi	50,00	0,00	0,00	0,00	0,00
30400	Tipologia 400: Altre entrate da redditi di capitale	910.000,00	0,00	910.000,00	0,00	0,00
30500	Tipologia 500: Rimborsi e altre entrate correnti	495.315,00	620,00	502.450,00	100,00	0,00
<b>30000</b>	<b>Totale TITOLO 3</b>	<b>2.342.845,00</b>	<b>241.151,46</b>	<b>2.397.950,00</b>	<b>186.351,46</b>	<b>15.516,46</b>
<b>TITOLO 4 - Entrate in conto capitale</b>						
40100	Tipologia 100: Tributi in conto capitale	0,00	0,00	0,00	0,00	0,00
40200	Tipologia 200: Contributi agli investimenti	2.769.758,67	1.488.188,78	400.000,00	0,00	0,00
40300	Tipologia 300: Altri trasferimenti in conto capitale	0,00	0,00	0,00	0,00	0,00
40400	Tipologia 400: Entrate da alienazione di beni materiali e immateriali	110.000,00	0,00	0,00	0,00	0,00
40500	Tipologia 500: Altre entrate in conto capitale	1.197.072,00	0,00	835.559,55	0,00	0,00
<b>40000</b>	<b>Totale TITOLO 4</b>	<b>4.076.830,67</b>	<b>1.488.188,78</b>	<b>1.235.559,55</b>	<b>0,00</b>	<b>0,00</b>



**ACCERTAMENTI ASSUNTI NELL'ESERCIZIO DI RIFERIMENTO E NEGLI ESERCIZI PRECEDENTI IMPUTATI ALL'ANNO SUCCESSIVO CUI SI RIFERISCE IL RENDICONTO E SEGUENTI**

TITOLI E TIPOLOGIE DI ENTRATA		2024		2025		Anni successivi
		Previsioni di competenza del bilancio pluriennale	Accertamenti	Previsioni di competenza del bilancio pluriennale	Accertamenti	Accertamenti
<b>TITOLO 5 - Entrate da riduzioni di attività finanziarie</b>						
50100	Tipologia 100: Alienazione di attività finanziarie	0,00	0,00	0,00	0,00	0,00
50200	Tipologia 200: Riscossione crediti di breve termine	0,00	0,00	0,00	0,00	0,00
50300	Tipologia 300: Riscossione crediti di medio-lungo termine	0,00	0,00	0,00	0,00	0,00
50400	Tipologia 400: Altre entrate per riduzione di attività finanziarie	0,00	0,00	0,00	0,00	0,00
<b>50000</b>	<b>Totale TITOLO 5</b>	<b>0,00</b>	<b>0,00</b>	<b>0,00</b>	<b>0,00</b>	<b>0,00</b>
<b>TITOLO 6 - Accensioni prestiti</b>						
60100	Tipologia 100: Emissione di titoli obbligazionari	0,00	0,00	0,00	0,00	0,00
60200	Tipologia 200: Accensione Prestiti a breve termine	0,00	0,00	0,00	0,00	0,00
60300	Tipologia 300: Accensione Mutui e altri finanziamenti a medio lungo termine	0,00	0,00	0,00	0,00	0,00
60400	Tipologia 400: Altre forme di indebitamento	0,00	0,00	0,00	0,00	0,00
<b>60000</b>	<b>Totale TITOLO 6</b>	<b>0,00</b>	<b>0,00</b>	<b>0,00</b>	<b>0,00</b>	<b>0,00</b>
<b>TITOLO 9 - Entrate per conto terzi e partite di giro</b>						
90100	Tipologia 100: Entrate per partite di giro	3.392.000,00	2.000,00	3.392.000,00	0,00	0,00
90200	Tipologia 200: Entrate per conto terzi	0,00	0,00	0,00	0,00	0,00
<b>90000</b>	<b>Totale TITOLO 9</b>	<b>3.392.000,00</b>	<b>2.000,00</b>	<b>3.392.000,00</b>	<b>0,00</b>	<b>0,00</b>
<b>TOTALE ACCERTAMENTI</b>		<b>21.281.927,75</b>	<b>1.855.549,24</b>	<b>18.529.303,63</b>	<b>186.351,46</b>	<b>15.516,46</b>



**CONTO DEL BILANCIO - GESTIONE DELLE SPESE**

MISSIONE, PROGRAMMA, TITOLO	DENOMINAZIONE	RESIDUI PASSIVI AL 01/01/2023 (RS)		PAGAMENTI IN C/RESIDUI (PR)		RIACCERTAMENTO RESIDUI (R)		RESIDUI PASSIVI DA ESERCIZI PRECEDENTI (EP=RS-PR+R)	
		PREVISIONI DEFINITIVE DI COMPETENZA (CP)		PAGAMENTI IN C/COMPETENZA (PC)		IMPEGNI (I)		ECONOMIE DI COMPETENZA (ECP=CP-I-FPV)	
		PREVISIONI DEFINITIVE DI CASSA (CS)		TOTALE PAGAMENTI (TP=PR+PC)		FONDO PLURIENNALE VINCOLATO (FPV)		TOTALE RESIDUI PASSIVI DA RIPORTARE (TR=EP+EC)	
<i>Disavanzo di Amministrazione</i>		CP	0,00						
<i>MISSIONE</i>	<i>01 Servizi istituzionali, generali e di gestione</i>								
<b>0101</b>	<b>Programma 01</b>	<b>Organi istituzionali</b>							
<b>Titolo 1</b>	<b>Spese correnti</b>	RS	14.646,40	PR	11.187,18	R	-2.631,22	EP	828,00
		CP	221.502,00	PC	209.294,47	I	218.415,40	ECP	3.086,60
		CS	236.148,40	TP	220.481,65	FPV	0,00	EC	9.120,93
								TR	9.948,93
<b>Titolo 2</b>	<b>Spese in conto capitale</b>	RS	0,00	PR	0,00	R	0,00	EP	0,00
		CP	0,00	PC	0,00	I	0,00	ECP	0,00
		CS	0,00	TP	0,00	FPV	0,00	EC	0,00
								TR	0,00
<b>Totale Programma</b>	<b>01 Organi istituzionali</b>	RS	<b>14.646,40</b>	PR	<b>11.187,18</b>	R	<b>-2.631,22</b>	EP	<b>828,00</b>
		CP	<b>221.502,00</b>	PC	<b>209.294,47</b>	I	<b>218.415,40</b>	ECP	<b>3.086,60</b>
		CS	<b>236.148,40</b>	TP	<b>220.481,65</b>	FPV	<b>0,00</b>	EC	<b>9.120,93</b>
								TR	<b>9.948,93</b>
<b>0102</b>	<b>Programma 02</b>	<b>Segreteria generale</b>							
<b>Titolo 1</b>	<b>Spese correnti</b>	RS	48.051,90	PR	41.147,37	R	-1.824,76	EP	5.079,77
		CP	949.325,19	PC	514.187,92	I	534.393,33	ECP	382.888,67
		CS	642.585,09	TP	555.335,29	FPV	32.043,19	EC	20.205,41
								TR	25.285,18
<b>Titolo 2</b>	<b>Spese in conto capitale</b>	RS	0,00	PR	0,00	R	0,00	EP	0,00
		CP	0,00	PC	0,00	I	0,00	ECP	0,00
		CS	0,00	TP	0,00	FPV	0,00	EC	0,00
								TR	0,00
<b>Totale Programma</b>	<b>02 Segreteria generale</b>	RS	<b>48.051,90</b>	PR	<b>41.147,37</b>	R	<b>-1.824,76</b>	EP	<b>5.079,77</b>
		CP	<b>949.325,19</b>	PC	<b>514.187,92</b>	I	<b>534.393,33</b>	ECP	<b>382.888,67</b>
		CS	<b>642.585,09</b>	TP	<b>555.335,29</b>	FPV	<b>32.043,19</b>	EC	<b>20.205,41</b>
								TR	<b>25.285,18</b>
<b>0103</b>	<b>Programma 03</b>	<b>Gestione economica, finanziaria, programmazione e provveditorato</b>							




### CONTO DEL BILANCIO - GESTIONE DELLE SPESE

MISSIONE, PROGRAMMA, TITOLO	DENOMINAZIONE	RESIDUI PASSIVI AL 01/01/2023 (RS)		PAGAMENTI IN C/RESIDUI (PR)		RIACCERTAMENTO RESIDUI (R)		RESIDUI PASSIVI DA ESERCIZI PRECEDENTI (EP=RS-PR+R)			
		PREVISIONI DEFINITIVE DI COMPETENZA (CP)		PAGAMENTI IN C/COMPETENZA (PC)		IMPEGNI (I)		ECONOMIE DI COMPETENZA (ECP=CP-I-FPV)		RESIDUI PASSIVI DA ESERCIZIO DI COMPETENZA (EC=I-PC)	
		PREVISIONI DEFINITIVE DI CASSA (CS)		TOTALE PAGAMENTI (TP=PR+PC)		FONDO PLURIENNALE VINCOLATO (FPV)				TOTALE RESIDUI PASSIVI DA RIPORTARE (TR=EP+EC)	
<b>Titolo 1</b>	<b>Spese correnti</b>	RS	12.439,05	PR	12.351,00	R	-88,05			EP	0,00
		CP	190.830,00	PC	177.378,91	I	189.121,21	ECP	1.708,79	EC	11.742,30
		CS	203.269,05	TP	189.729,91	FPV	0,00			TR	11.742,30
<b>Titolo 2</b>	<b>Spese in conto capitale</b>	RS	0,00	PR	0,00	R	0,00			EP	0,00
		CP	0,00	PC	0,00	I	0,00	ECP	0,00	EC	0,00
		CS	0,00	TP	0,00	FPV	0,00			TR	0,00
<b>Titolo 3</b>	<b>Spese per incremento attivita' finanziarie</b>	RS	0,00	PR	0,00	R	0,00			EP	0,00
		CP	0,00	PC	0,00	I	0,00	ECP	0,00	EC	0,00
		CS	0,00	TP	0,00	FPV	0,00			TR	0,00
<b>Totale Programma</b>	<b>03 Gestione economica, finanziaria, programmazione e provveditorato</b>	RS	<b>12.439,05</b>	PR	<b>12.351,00</b>	R	<b>-88,05</b>			EP	<b>0,00</b>
		CP	<b>190.830,00</b>	PC	<b>177.378,91</b>	I	<b>189.121,21</b>	ECP	<b>1.708,79</b>	EC	<b>11.742,30</b>
		CS	<b>203.269,05</b>	TP	<b>189.729,91</b>	FPV	<b>0,00</b>			TR	<b>11.742,30</b>
<b>0104</b>	<b>Programma</b>	<b>04</b>	<b>Gestione delle entrate tributarie e servizi fiscali</b>								
<b>Titolo 1</b>	<b>Spese correnti</b>	RS	40.811,33	PR	40.727,47	R	0,00			EP	83,86
		CP	249.684,25	PC	206.302,04	I	247.806,32	ECP	1.877,93	EC	41.504,28
		CS	253.791,09	TP	247.029,51	FPV	0,00			TR	41.588,14
<b>Titolo 2</b>	<b>Spese in conto capitale</b>	RS	0,00	PR	0,00	R	0,00			EP	0,00
		CP	0,00	PC	0,00	I	0,00	ECP	0,00	EC	0,00
		CS	0,00	TP	0,00	FPV	0,00			TR	0,00
<b>Totale Programma</b>	<b>04 Gestione delle entrate tributarie e servizi fiscali</b>	RS	<b>40.811,33</b>	PR	<b>40.727,47</b>	R	<b>0,00</b>			EP	<b>83,86</b>
		CP	<b>249.684,25</b>	PC	<b>206.302,04</b>	I	<b>247.806,32</b>	ECP	<b>1.877,93</b>	EC	<b>41.504,28</b>
		CS	<b>253.791,09</b>	TP	<b>247.029,51</b>	FPV	<b>0,00</b>			TR	<b>41.588,14</b>
<b>0105</b>	<b>Programma</b>	<b>05</b>	<b>Gestione dei beni demaniali e patrimoniali</b>								



### CONTO DEL BILANCIO - GESTIONE DELLE SPESE

MISSIONE, PROGRAMMA, TITOLO	DENOMINAZIONE	RESIDUI PASSIVI AL 01/01/2023 (RS)		PAGAMENTI IN C/RESIDUI (PR)		RIACCERTAMENTO RESIDUI (R)		RESIDUI PASSIVI DA ESERCIZI PRECEDENTI (EP=RS-PR+R)	
		PREVISIONI DEFINITIVE DI COMPETENZA (CP)		PAGAMENTI IN C/COMPETENZA (PC)		IMPEGNI (I)		RESIDUI PASSIVI DA ESERCIZIO DI COMPETENZA (EC=I-PC)	
		PREVISIONI DEFINITIVE DI CASSA (CS)		TOTALE PAGAMENTI (TP=PR+PC)		FONDO PLURIENNALE VINCOLATO (FPV)		TOTALE RESIDUI PASSIVI DA RIPORTARE (TR=EP+EC)	
<b>Titolo 1</b>	<b>Spese correnti</b>	RS	12.539,51	PR	12.314,99	R	-125,00	EP	99,52
		CP	55.989,60	PC	44.663,93	I	54.381,35	EC	9.717,42
		CS	68.529,11	TP	56.978,92	FPV	0,00	TR	9.816,94
<b>Titolo 2</b>	<b>Spese in conto capitale</b>	RS	6.824,17	PR	6.824,17	R	0,00	EP	0,00
		CP	1.297.756,42	PC	244.170,00	I	244.170,00	EC	0,00
		CS	709.356,72	TP	250.994,17	FPV	0,00	TR	0,00
<b>Totale Programma 05</b>	<b>Gestione dei beni demaniali e patrimoniali</b>	RS	<b>19.363,68</b>	PR	<b>19.139,16</b>	R	<b>-125,00</b>	EP	<b>99,52</b>
		CP	<b>1.353.746,02</b>	PC	<b>288.833,93</b>	I	<b>298.551,35</b>	EC	<b>9.717,42</b>
		CS	<b>777.885,83</b>	TP	<b>307.973,09</b>	FPV	<b>0,00</b>	TR	<b>9.816,94</b>
<b>0106 Programma 06</b>	<b>Ufficio tecnico</b>								
<b>Titolo 1</b>	<b>Spese correnti</b>	RS	5.717,84	PR	5.717,84	R	0,00	EP	0,00
		CP	301.360,00	PC	287.541,88	I	294.011,46	EC	6.469,58
		CS	307.077,84	TP	293.259,72	FPV	0,00	TR	6.469,58
<b>Titolo 2</b>	<b>Spese in conto capitale</b>	RS	1.462,29	PR	1.462,29	R	0,00	EP	0,00
		CP	0,00	PC	0,00	I	0,00	EC	0,00
		CS	1.462,29	TP	1.462,29	FPV	0,00	TR	0,00
<b>Totale Programma 06</b>	<b>Ufficio tecnico</b>	RS	<b>7.180,13</b>	PR	<b>7.180,13</b>	R	<b>0,00</b>	EP	<b>0,00</b>
		CP	<b>301.360,00</b>	PC	<b>287.541,88</b>	I	<b>294.011,46</b>	EC	<b>6.469,58</b>
		CS	<b>308.540,13</b>	TP	<b>294.722,01</b>	FPV	<b>0,00</b>	TR	<b>6.469,58</b>
<b>0107 Programma 07</b>	<b>Elezioni e consultazioni popolari - Anagrafe e stato civile</b>								
<b>Titolo 1</b>	<b>Spese correnti</b>	RS	9.715,86	PR	7.419,21	R	-286,65	EP	2.010,00
		CP	365.137,00	PC	263.305,30	I	265.090,30	EC	1.785,00
		CS	374.852,86	TP	270.724,51	FPV	0,00	TR	3.795,00



### CONTO DEL BILANCIO - GESTIONE DELLE SPESE


MISSIONE, PROGRAMMA, TITOLO	DENOMINAZIONE	RESIDUI PASSIVI AL 01/01/2023 (RS)		PAGAMENTI IN C/RESIDUI (PR)		RIACCERTAMENTO RESIDUI (R)		RESIDUI PASSIVI DA ESERCIZI PRECEDENTI (EP=RS-PR+R)	
		PREVISIONI DEFINITIVE DI COMPETENZA (CP)		PAGAMENTI IN C/COMPETENZA (PC)		IMPEGNI (I)		ECONOMIE DI COMPETENZA (ECP=CP-I-FPV)	
		PREVISIONI DEFINITIVE DI CASSA (CS)		TOTALE PAGAMENTI (TP=PR+PC)		FONDO PLURIENNALE VINCOLATO (FPV)		TOTALE RESIDUI PASSIVI DA RIPORTARE (TR=EP+EC)	
<b>Titolo 2</b>	<b>Spese in conto capitale</b>	RS	0,00	PR	0,00	R	0,00	EP	0,00
		CP	0,00	PC	0,00	I	0,00	ECP	0,00
		CS	0,00	TP	0,00	FPV	0,00	TR	0,00
<b>Totale Programma 07</b>	<b>Elezioni e consultazioni popolari - Anagrafe e stato civile</b>	RS	9.715,86	PR	7.419,21	R	-286,65	EP	2.010,00
		CP	365.137,00	PC	263.305,30	I	265.090,30	ECP	1.785,00
		CS	374.852,86	TP	270.724,51	FPV	0,00	TR	3.795,00
<b>0108 Programma 08</b>	<b>Statistica e sistemi informativi</b>								
<b>Titolo 1</b>	<b>Spese correnti</b>	RS	0,00	PR	0,00	R	0,00	EP	0,00
		CP	0,00	PC	0,00	I	0,00	ECP	0,00
		CS	0,00	TP	0,00	FPV	0,00	TR	0,00
<b>Titolo 2</b>	<b>Spese in conto capitale</b>	RS	0,00	PR	0,00	R	0,00	EP	0,00
		CP	0,00	PC	0,00	I	0,00	ECP	0,00
		CS	0,00	TP	0,00	FPV	0,00	TR	0,00
<b>Totale Programma 08</b>	<b>Statistica e sistemi informativi</b>	RS	0,00	PR	0,00	R	0,00	EP	0,00
		CP	0,00	PC	0,00	I	0,00	ECP	0,00
		CS	0,00	TP	0,00	FPV	0,00	TR	0,00
<b>0109 Programma 09</b>	<b>Assistenza tecnico-amministrativa agli enti locali</b>								
<b>Titolo 1</b>	<b>Spese correnti</b>	RS	0,00	PR	0,00	R	0,00	EP	0,00
		CP	0,00	PC	0,00	I	0,00	ECP	0,00
		CS	0,00	TP	0,00	FPV	0,00	TR	0,00
<b>Titolo 2</b>	<b>Spese in conto capitale</b>	RS	0,00	PR	0,00	R	0,00	EP	0,00
		CP	0,00	PC	0,00	I	0,00	ECP	0,00
		CS	0,00	TP	0,00	FPV	0,00	TR	0,00



### CONTO DEL BILANCIO - GESTIONE DELLE SPESE

MISSIONE, PROGRAMMA, TITOLO	DENOMINAZIONE	RESIDUI PASSIVI AL 01/01/2023 (RS)		PAGAMENTI IN C/RESIDUI (PR)		RIACCERTAMENTO RESIDUI (R)		RESIDUI PASSIVI DA ESERCIZI PRECEDENTI (EP=RS-PR+R)			
		PREVISIONI DEFINITIVE DI COMPETENZA (CP)		PAGAMENTI IN C/COMPETENZA (PC)		IMPEGNI (I)		ECONOMIE DI COMPETENZA (ECP=CP-I-FPV)		RESIDUI PASSIVI DA ESERCIZIO DI COMPETENZA (EC=I-PC)	
		PREVISIONI DEFINITIVE DI CASSA (CS)		TOTALE PAGAMENTI (TP=PR+PC)		FONDO PLURIENNALE VINCOLATO (FPV)				TOTALE RESIDUI PASSIVI DA RIPORTARE (TR=EP+EC)	
<b>Totale Programma</b>	<b>09 Assistenza tecnico-amministrativa agli enti locali</b>	<b>RS</b>	<b>0,00</b>	<b>PR</b>	<b>0,00</b>	<b>R</b>	<b>0,00</b>	<b>ECP</b>	<b>0,00</b>	<b>EP</b>	<b>0,00</b>
		<b>CP</b>	<b>0,00</b>	<b>PC</b>	<b>0,00</b>	<b>I</b>	<b>0,00</b>			<b>EC</b>	<b>0,00</b>
		<b>CS</b>	<b>0,00</b>	<b>TP</b>	<b>0,00</b>	<b>FPV</b>	<b>0,00</b>			<b>TR</b>	<b>0,00</b>
<b>0110 Programma</b>	<b>10 Risorse umane</b>										
<b>Titolo 1</b>	<b>Spese correnti</b>	<b>RS</b>	<b>0,00</b>	<b>PR</b>	<b>0,00</b>	<b>R</b>	<b>0,00</b>	<b>ECP</b>	<b>0,00</b>	<b>EP</b>	<b>0,00</b>
		<b>CP</b>	<b>1.425,00</b>	<b>PC</b>	<b>0,00</b>	<b>I</b>	<b>1.425,00</b>			<b>EC</b>	<b>1.425,00</b>
		<b>CS</b>	<b>1.425,00</b>	<b>TP</b>	<b>0,00</b>	<b>FPV</b>	<b>0,00</b>			<b>TR</b>	<b>1.425,00</b>
<b>Titolo 2</b>	<b>Spese in conto capitale</b>	<b>RS</b>	<b>0,00</b>	<b>PR</b>	<b>0,00</b>	<b>R</b>	<b>0,00</b>	<b>ECP</b>	<b>0,00</b>	<b>EP</b>	<b>0,00</b>
		<b>CP</b>	<b>0,00</b>	<b>PC</b>	<b>0,00</b>	<b>I</b>	<b>0,00</b>			<b>EC</b>	<b>0,00</b>
		<b>CS</b>	<b>0,00</b>	<b>TP</b>	<b>0,00</b>	<b>FPV</b>	<b>0,00</b>			<b>TR</b>	<b>0,00</b>
<b>Totale Programma</b>	<b>10 Risorse umane</b>	<b>RS</b>	<b>0,00</b>	<b>PR</b>	<b>0,00</b>	<b>R</b>	<b>0,00</b>	<b>ECP</b>	<b>0,00</b>	<b>EP</b>	<b>0,00</b>
		<b>CP</b>	<b>1.425,00</b>	<b>PC</b>	<b>0,00</b>	<b>I</b>	<b>1.425,00</b>			<b>EC</b>	<b>1.425,00</b>
		<b>CS</b>	<b>1.425,00</b>	<b>TP</b>	<b>0,00</b>	<b>FPV</b>	<b>0,00</b>			<b>TR</b>	<b>1.425,00</b>
<b>0111 Programma</b>	<b>11 Altri servizi generali</b>										
<b>Titolo 1</b>	<b>Spese correnti</b>	<b>RS</b>	<b>222.532,94</b>	<b>PR</b>	<b>149.383,31</b>	<b>R</b>	<b>-10.622,32</b>	<b>ECP</b>	<b>44.010,57</b>	<b>EP</b>	<b>62.527,31</b>
		<b>CP</b>	<b>1.395.023,33</b>	<b>PC</b>	<b>1.040.965,00</b>	<b>I</b>	<b>1.250.260,76</b>			<b>EC</b>	<b>209.295,76</b>
		<b>CS</b>	<b>1.577.079,53</b>	<b>TP</b>	<b>1.190.348,31</b>	<b>FPV</b>	<b>100.752,00</b>			<b>TR</b>	<b>271.823,07</b>
<b>Titolo 2</b>	<b>Spese in conto capitale</b>	<b>RS</b>	<b>253.821,60</b>	<b>PR</b>	<b>147.074,29</b>	<b>R</b>	<b>-8.469,78</b>	<b>ECP</b>	<b>984.458,31</b>	<b>EP</b>	<b>98.277,53</b>
		<b>CP</b>	<b>2.528.801,29</b>	<b>PC</b>	<b>558.386,12</b>	<b>I</b>	<b>889.404,68</b>			<b>EC</b>	<b>331.018,56</b>
		<b>CS</b>	<b>2.576.579,02</b>	<b>TP</b>	<b>705.460,41</b>	<b>FPV</b>	<b>654.938,30</b>			<b>TR</b>	<b>429.296,09</b>
<b>Totale Programma</b>	<b>11 Altri servizi generali</b>	<b>RS</b>	<b>476.354,54</b>	<b>PR</b>	<b>296.457,60</b>	<b>R</b>	<b>-19.092,10</b>	<b>ECP</b>	<b>1.028.468,88</b>	<b>EP</b>	<b>160.804,84</b>
		<b>CP</b>	<b>3.923.824,62</b>	<b>PC</b>	<b>1.599.351,12</b>	<b>I</b>	<b>2.139.665,44</b>			<b>EC</b>	<b>540.314,32</b>
		<b>CS</b>	<b>4.153.658,55</b>	<b>TP</b>	<b>1.895.808,72</b>	<b>FPV</b>	<b>755.690,30</b>			<b>TR</b>	<b>701.119,16</b>
	<b>Servizi istituzionali, generali e di gestione</b>										
<b>TOTALE MISSIONE 01</b>		<b>RS</b>	<b>628.562,89</b>	<b>PR</b>	<b>435.609,12</b>	<b>R</b>	<b>-24.047,78</b>			<b>EP</b>	<b>168.905,99</b>





### CONTO DEL BILANCIO - GESTIONE DELLE SPESE

MISSIONE, PROGRAMMA, TITOLO	DENOMINAZIONE	RESIDUI PASSIVI AL 01/01/2023 (RS)	PAGAMENTI IN C/RESIDUI (PR)	RIACCERTAMENTO RESIDUI (R)		RESIDUI PASSIVI DA ESERCIZI PRECEDENTI (EP=RS-PR+R)
		PREVISIONI DEFINITIVE DI COMPETENZA (CP)	PAGAMENTI IN C/COMPETENZA (PC)	IMPEGNI (I)	ECONOMIE DI COMPETENZA (ECP=CP-I-FPV)	RESIDUI PASSIVI DA ESERCIZIO DI COMPETENZA (EC=I-PC)
		PREVISIONI DEFINITIVE DI CASSA (CS)	TOTALE PAGAMENTI (TP=PR+PC)	FONDO PLURIENNALE VINCOLATO (FPV)		TOTALE RESIDUI PASSIVI DA RIPORTARE (TR=EP+EC)
		CP 7.556.834,08	PC 3.546.195,57	I 4.188.479,81	ECP 2.580.620,78	EC 642.284,24
		CS 6.952.156,00	TP 3.981.804,69	FPV 787.733,49		TR 811.190,23



**CONTO DEL BILANCIO - GESTIONE DELLE SPESE**

MISSIONE, PROGRAMMA, TITOLO	DENOMINAZIONE	RESIDUI PASSIVI AL 01/01/2023 (RS)		PAGAMENTI IN C/RESIDUI (PR)		RIACCERTAMENTO RESIDUI (R)		RESIDUI PASSIVI DA ESERCIZI PRECEDENTI (EP=RS-PR+R)			
		PREVISIONI DEFINITIVE DI COMPETENZA (CP)		PAGAMENTI IN C/COMPETENZA (PC)		IMPEGNI (I)		ECONOMIE DI COMPETENZA (ECP=CP-I-FPV)		RESIDUI PASSIVI DA ESERCIZIO DI COMPETENZA (EC=I-PC)	
		PREVISIONI DEFINITIVE DI CASSA (CS)		TOTALE PAGAMENTI (TP=PR+PC)		FONDO PLURIENNALE VINCOLATO (FPV)				TOTALE RESIDUI PASSIVI DA RIPORTARE (TR=EP+EC)	
<i>MISSIONE</i>	<i>02 Giustizia</i>										
<b>0201</b>	<b>Programma 01 Uffici giudiziari</b>										
<b>Titolo 1</b>	<b>Spese correnti</b>	RS	5.338,46	PR	5.338,46	R	0,00			EP	0,00
		CP	15.500,00	PC	8.568,37	I	14.000,00	ECP	1.500,00	EC	5.431,63
		CS	20.838,46	TP	13.906,83	FPV	0,00			TR	5.431,63
<b>Titolo 2</b>	<b>Spese in conto capitale</b>	RS	0,00	PR	0,00	R	0,00			EP	0,00
		CP	0,00	PC	0,00	I	0,00	ECP	0,00	EC	0,00
		CS	0,00	TP	0,00	FPV	0,00			TR	0,00
<b>Totale Programma</b>	<b>01 Uffici giudiziari</b>	RS	<b>5.338,46</b>	PR	<b>5.338,46</b>	R	<b>0,00</b>			EP	<b>0,00</b>
		CP	<b>15.500,00</b>	PC	<b>8.568,37</b>	I	<b>14.000,00</b>	ECP	<b>1.500,00</b>	EC	<b>5.431,63</b>
		CS	<b>20.838,46</b>	TP	<b>13.906,83</b>	FPV	<b>0,00</b>			TR	<b>5.431,63</b>
<b>0202</b>	<b>Programma 02 Casa circondariale ed altri servizi</b>										
<b>Titolo 1</b>	<b>Spese correnti</b>	RS	0,00	PR	0,00	R	0,00			EP	0,00
		CP	0,00	PC	0,00	I	0,00	ECP	0,00	EC	0,00
		CS	0,00	TP	0,00	FPV	0,00			TR	0,00
<b>Titolo 2</b>	<b>Spese in conto capitale</b>	RS	0,00	PR	0,00	R	0,00			EP	0,00
		CP	0,00	PC	0,00	I	0,00	ECP	0,00	EC	0,00
		CS	0,00	TP	0,00	FPV	0,00			TR	0,00
<b>Totale Programma</b>	<b>02 Casa circondariale ed altri servizi</b>	RS	<b>0,00</b>	PR	<b>0,00</b>	R	<b>0,00</b>			EP	<b>0,00</b>
		CP	<b>0,00</b>	PC	<b>0,00</b>	I	<b>0,00</b>	ECP	<b>0,00</b>	EC	<b>0,00</b>
		CS	<b>0,00</b>	TP	<b>0,00</b>	FPV	<b>0,00</b>			TR	<b>0,00</b>
<b>TOTALE MISSIONE 02</b>	<b>Giustizia</b>	RS	<b>5.338,46</b>	PR	<b>5.338,46</b>	R	<b>0,00</b>			EP	<b>0,00</b>
		CP	<b>15.500,00</b>	PC	<b>8.568,37</b>	I	<b>14.000,00</b>	ECP	<b>1.500,00</b>	EC	<b>5.431,63</b>
		CS	<b>20.838,46</b>	TP	<b>13.906,83</b>	FPV	<b>0,00</b>			TR	<b>5.431,63</b>



**CONTO DEL BILANCIO - GESTIONE DELLE SPESE**

MISSIONE, PROGRAMMA, TITOLO	DENOMINAZIONE	RESIDUI PASSIVI AL 01/01/2023 (RS)		PAGAMENTI IN C/RESIDUI (PR)		RIACCERTAMENTO RESIDUI (R)		RESIDUI PASSIVI DA ESERCIZI PRECEDENTI (EP=RS-PR+R)	
		PREVISIONI DEFINITIVE DI COMPETENZA (CP)		PAGAMENTI IN C/COMPETENZA (PC)		IMPEGNI (I)		ECONOMIE DI COMPETENZA (ECP=CP-I-FPV)	
		PREVISIONI DEFINITIVE DI CASSA (CS)		TOTALE PAGAMENTI (TP=PR+PC)		FONDO PLURIENNALE VINCOLATO (FPV)		TOTALE RESIDUI PASSIVI DA RIPORTARE (TR=EP+EC)	
<i>MISSIONE</i>	<i>03 Ordine pubblico e sicurezza</i>								
<b>0301</b>	<b>Programma 01</b>	<b>Polizia locale e amministrativa</b>							
<b>Titolo 1</b>	<b>Spese correnti</b>	RS	167.252,15	PR	167.252,15	R	0,00	EP	0,00
		CP	658.312,99	PC	510.787,20	I	658.274,87	ECP	38,12
		CS	697.891,73	TP	678.039,35	FPV	0,00	TR	147.487,67
<b>Titolo 2</b>	<b>Spese in conto capitale</b>	RS	0,00	PR	0,00	R	0,00	EP	0,00
		CP	0,00	PC	0,00	I	0,00	ECP	0,00
		CS	0,00	TP	0,00	FPV	0,00	TR	0,00
<b>Titolo 3</b>	<b>Spese per incremento attivita' finanziarie</b>	RS	0,00	PR	0,00	R	0,00	EP	0,00
		CP	0,00	PC	0,00	I	0,00	ECP	0,00
		CS	0,00	TP	0,00	FPV	0,00	TR	0,00
<b>Totale Programma</b>	<b>01 Polizia locale e amministrativa</b>	RS	<b>167.252,15</b>	PR	<b>167.252,15</b>	R	<b>0,00</b>	EP	<b>0,00</b>
		CP	<b>658.312,99</b>	PC	<b>510.787,20</b>	I	<b>658.274,87</b>	ECP	<b>38,12</b>
		CS	<b>697.891,73</b>	TP	<b>678.039,35</b>	FPV	<b>0,00</b>	TR	<b>147.487,67</b>
<b>0302</b>	<b>Programma 02</b>	<b>Sistema integrato di sicurezza urbana</b>							
<b>Titolo 1</b>	<b>Spese correnti</b>	RS	0,00	PR	0,00	R	0,00	EP	0,00
		CP	0,00	PC	0,00	I	0,00	ECP	0,00
		CS	0,00	TP	0,00	FPV	0,00	TR	0,00
<b>Titolo 2</b>	<b>Spese in conto capitale</b>	RS	0,00	PR	0,00	R	0,00	EP	0,00
		CP	0,00	PC	0,00	I	0,00	ECP	0,00
		CS	0,00	TP	0,00	FPV	0,00	TR	0,00



### CONTO DEL BILANCIO - GESTIONE DELLE SPESE

MISSIONE, PROGRAMMA, TITOLO	DENOMINAZIONE	RESIDUI PASSIVI AL 01/01/2023 (RS)		PAGAMENTI IN C/RESIDUI (PR)		RIACCERTAMENTO RESIDUI (R)		RESIDUI PASSIVI DA ESERCIZI PRECEDENTI (EP=RS-PR+R)			
		PREVISIONI DEFINITIVE DI COMPETENZA (CP)		PAGAMENTI IN C/COMPETENZA (PC)		IMPEGNI (I)		ECONOMIE DI COMPETENZA (ECP=CP-I-FPV)		RESIDUI PASSIVI DA ESERCIZIO DI COMPETENZA (EC=I-PC)	
		PREVISIONI DEFINITIVE DI CASSA (CS)		TOTALE PAGAMENTI (TP=PR+PC)		FONDO PLURIENNALE VINCOLATO (FPV)				TOTALE RESIDUI PASSIVI DA RIPORTARE (TR=EP+EC)	
<b>Titolo 3</b>	<b>Spese per incremento attivita' finanziarie</b>	RS	0,00	PR	0,00	R	0,00			EP	0,00
		CP	0,00	PC	0,00	I	0,00	ECP	0,00	EC	0,00
		CS	0,00	TP	0,00	FPV	0,00			TR	0,00
<b>Totale Programma 02</b>	<b>Sistema integrato di sicurezza urbana</b>	RS	<b>0,00</b>	PR	<b>0,00</b>	R	<b>0,00</b>			EP	<b>0,00</b>
		CP	<b>0,00</b>	PC	<b>0,00</b>	I	<b>0,00</b>	ECP	<b>0,00</b>	EC	<b>0,00</b>
		CS	<b>0,00</b>	TP	<b>0,00</b>	FPV	<b>0,00</b>			TR	<b>0,00</b>
<b>TOTALE MISSIONE 03</b>	<b>Ordine pubblico e sicurezza</b>	RS	<b>167.252,15</b>	PR	<b>167.252,15</b>	R	<b>0,00</b>			EP	<b>0,00</b>
		CP	<b>658.312,99</b>	PC	<b>510.787,20</b>	I	<b>658.274,87</b>	ECP	<b>38,12</b>	EC	<b>147.487,67</b>
		CS	<b>697.891,73</b>	TP	<b>678.039,35</b>	FPV	<b>0,00</b>			TR	<b>147.487,67</b>



**CONTO DEL BILANCIO - GESTIONE DELLE SPESE**

MISSIONE, PROGRAMMA, TITOLO	DENOMINAZIONE	RESIDUI PASSIVI AL 01/01/2023 (RS)		PAGAMENTI IN C/RESIDUI (PR)		RIACCERTAMENTO RESIDUI (R)		RESIDUI PASSIVI DA ESERCIZI PRECEDENTI (EP=RS-PR+R)	
		PREVISIONI DEFINITIVE DI COMPETENZA (CP)		PAGAMENTI IN C/COMPETENZA (PC)		IMPEGNI (I)		ECONOMIE DI COMPETENZA (ECP=CP-I-FPV)	
		PREVISIONI DEFINITIVE DI CASSA (CS)		TOTALE PAGAMENTI (TP=PR+PC)		FONDO PLURIENNALE VINCOLATO (FPV)		TOTALE RESIDUI PASSIVI DA RIPORTARE (TR=EP+EC)	
<i>MISSIONE</i>	<i>04 Istruzione e diritto allo studio</i>								
<b>0401</b>	<b>Programma 01 Istruzione prescolastica</b>								
<b>Titolo 1</b>	<b>Spese correnti</b>	RS	4.832,00	PR	4.832,00	R	0,00	EP	0,00
		CP	402.000,00	PC	402.000,00	I	402.000,00	ECP	0,00
		CS	406.832,00	TP	406.832,00	FPV	0,00	TR	0,00
<b>Titolo 2</b>	<b>Spese in conto capitale</b>	RS	1.944,84	PR	1.944,84	R	0,00	EP	0,00
		CP	105.726,00	PC	15.511,08	I	15.511,08	ECP	90.214,92
		CS	107.670,84	TP	17.455,92	FPV	0,00	TR	0,00
<b>Titolo 3</b>	<b>Spese per incremento attivita' finanziarie</b>	RS	0,00	PR	0,00	R	0,00	EP	0,00
		CP	0,00	PC	0,00	I	0,00	ECP	0,00
		CS	0,00	TP	0,00	FPV	0,00	TR	0,00
<b>Totale Programma</b>	<b>01 Istruzione prescolastica</b>	RS	<b>6.776,84</b>	PR	<b>6.776,84</b>	R	<b>0,00</b>	EP	<b>0,00</b>
		CP	<b>507.726,00</b>	PC	<b>417.511,08</b>	I	<b>417.511,08</b>	ECP	<b>90.214,92</b>
		CS	<b>514.502,84</b>	TP	<b>424.287,92</b>	FPV	<b>0,00</b>	TR	<b>0,00</b>
<b>0402</b>	<b>Programma 02 Altri ordini di istruzione non universitaria</b>								
<b>Titolo 1</b>	<b>Spese correnti</b>	RS	56.850,13	PR	51.666,97	R	-4.854,69	EP	328,47
		CP	235.100,00	PC	157.716,92	I	206.392,90	ECP	28.707,10
		CS	291.950,13	TP	209.383,89	FPV	0,00	TR	49.004,45
<b>Titolo 2</b>	<b>Spese in conto capitale</b>	RS	56.094,27	PR	51.405,65	R	-120,94	EP	4.567,68
		CP	681.906,16	PC	147.429,18	I	153.199,84	ECP	331.316,39
		CS	642.969,98	TP	198.834,83	FPV	197.389,93	TR	10.338,34




### CONTO DEL BILANCIO - GESTIONE DELLE SPESE

MISSIONE, PROGRAMMA, TITOLO	DENOMINAZIONE	RESIDUI PASSIVI AL 01/01/2023 (RS)		PAGAMENTI IN C/RESIDUI (PR)		RIACCERTAMENTO RESIDUI (R)		RESIDUI PASSIVI DA ESERCIZI PRECEDENTI (EP=RS-PR+R)	
		PREVISIONI DEFINITIVE DI COMPETENZA (CP)		PAGAMENTI IN C/COMPETENZA (PC)		IMPEGNI (I)		ECONOMIE DI COMPETENZA (ECP=CP-I-FPV)	
		PREVISIONI DEFINITIVE DI CASSA (CS)		TOTALE PAGAMENTI (TP=PR+PC)		FONDO PLURIENNALE VINCOLATO (FPV)		TOTALE RESIDUI PASSIVI DA RIPORTARE (TR=EP+EC)	
<b>Titolo 3</b>	<b>Spese per incremento attivita' finanziarie</b>	RS	0,00	PR	0,00	R	0,00	EP	0,00
		CP	0,00	PC	0,00	I	0,00	ECP	0,00
		CS	0,00	TP	0,00	FPV	0,00	TR	0,00
<b>Totale Programma 02</b>	<b>Altri ordini di istruzione non universitaria</b>	RS	112.944,40	PR	103.072,62	R	-4.975,63	EP	4.896,15
		CP	917.006,16	PC	305.146,10	I	359.592,74	ECP	360.023,49
		CS	934.920,11	TP	408.218,72	FPV	197.389,93	TR	59.342,79
<b>0404 Programma 04</b>	<b>Istruzione universitaria</b>								
<b>Titolo 1</b>	<b>Spese correnti</b>	RS	0,00	PR	0,00	R	0,00	EP	0,00
		CP	0,00	PC	0,00	I	0,00	ECP	0,00
		CS	0,00	TP	0,00	FPV	0,00	TR	0,00
<b>Titolo 2</b>	<b>Spese in conto capitale</b>	RS	0,00	PR	0,00	R	0,00	EP	0,00
		CP	0,00	PC	0,00	I	0,00	ECP	0,00
		CS	0,00	TP	0,00	FPV	0,00	TR	0,00
<b>Titolo 3</b>	<b>Spese per incremento attivita' finanziarie</b>	RS	0,00	PR	0,00	R	0,00	EP	0,00
		CP	0,00	PC	0,00	I	0,00	ECP	0,00
		CS	0,00	TP	0,00	FPV	0,00	TR	0,00
<b>Totale Programma 04</b>	<b>Istruzione universitaria</b>	RS	0,00	PR	0,00	R	0,00	EP	0,00
		CP	0,00	PC	0,00	I	0,00	ECP	0,00
		CS	0,00	TP	0,00	FPV	0,00	TR	0,00
<b>0405 Programma 05</b>	<b>Istruzione tecnica superiore</b>								
<b>Titolo 1</b>	<b>Spese correnti</b>	RS	0,00	PR	0,00	R	0,00	EP	0,00
		CP	0,00	PC	0,00	I	0,00	ECP	0,00
		CS	0,00	TP	0,00	FPV	0,00	TR	0,00



**CONTO DEL BILANCIO - GESTIONE DELLE SPESE**

MISSIONE, PROGRAMMA, TITOLO	DENOMINAZIONE	RESIDUI PASSIVI AL 01/01/2023 (RS)		PAGAMENTI IN C/RESIDUI (PR)		RIACCERTAMENTO RESIDUI (R)		RESIDUI PASSIVI DA ESERCIZI PRECEDENTI (EP=RS-PR+R)			
		PREVISIONI DEFINITIVE DI COMPETENZA (CP)		PAGAMENTI IN C/COMPETENZA (PC)		IMPEGNI (I)		ECONOMIE DI COMPETENZA (ECP=CP-I-FPV)		RESIDUI PASSIVI DA ESERCIZIO DI COMPETENZA (EC=I-PC)	
		PREVISIONI DEFINITIVE DI CASSA (CS)		TOTALE PAGAMENTI (TP=PR+PC)		FONDO PLURIENNALE VINCOLATO (FPV)				TOTALE RESIDUI PASSIVI DA RIPORTARE (TR=EP+EC)	
<b>Titolo 2</b>	<b>Spese in conto capitale</b>	RS	0,00	PR	0,00	R	0,00			EP	0,00
		CP	0,00	PC	0,00	I	0,00	ECP	0,00	EC	0,00
		CS	0,00	TP	0,00	FPV	0,00			TR	0,00
<b>Titolo 3</b>	<b>Spese per incremento attivita' finanziarie</b>	RS	0,00	PR	0,00	R	0,00			EP	0,00
		CP	0,00	PC	0,00	I	0,00	ECP	0,00	EC	0,00
		CS	0,00	TP	0,00	FPV	0,00			TR	0,00
<b>Totale Programma</b>	<b>05 Istruzione tecnica superiore</b>	RS	<b>0,00</b>	PR	<b>0,00</b>	R	<b>0,00</b>			EP	<b>0,00</b>
		CP	<b>0,00</b>	PC	<b>0,00</b>	I	<b>0,00</b>	ECP	<b>0,00</b>	EC	<b>0,00</b>
		CS	<b>0,00</b>	TP	<b>0,00</b>	FPV	<b>0,00</b>			TR	<b>0,00</b>
<b>0406 Programma</b>	<b>06 Servizi ausiliari all'istruzione</b>										
<b>Titolo 1</b>	<b>Spese correnti</b>	RS	355.968,71	PR	334.195,84	R	-10.272,87			EP	11.500,00
		CP	2.219.986,06	PC	1.203.732,34	I	2.204.465,74	ECP	15.520,32	EC	1.000.733,40
		CS	2.565.954,77	TP	1.537.928,18	FPV	0,00			TR	1.012.233,40
<b>Titolo 2</b>	<b>Spese in conto capitale</b>	RS	0,00	PR	0,00	R	0,00			EP	0,00
		CP	0,00	PC	0,00	I	0,00	ECP	0,00	EC	0,00
		CS	0,00	TP	0,00	FPV	0,00			TR	0,00
<b>Titolo 3</b>	<b>Spese per incremento attivita' finanziarie</b>	RS	0,00	PR	0,00	R	0,00			EP	0,00
		CP	0,00	PC	0,00	I	0,00	ECP	0,00	EC	0,00
		CS	0,00	TP	0,00	FPV	0,00			TR	0,00
<b>Totale Programma</b>	<b>06 Servizi ausiliari all'istruzione</b>	RS	<b>355.968,71</b>	PR	<b>334.195,84</b>	R	<b>-10.272,87</b>			EP	<b>11.500,00</b>
		CP	<b>2.219.986,06</b>	PC	<b>1.203.732,34</b>	I	<b>2.204.465,74</b>	ECP	<b>15.520,32</b>	EC	<b>1.000.733,40</b>
		CS	<b>2.565.954,77</b>	TP	<b>1.537.928,18</b>	FPV	<b>0,00</b>			TR	<b>1.012.233,40</b>
<b>0407 Programma</b>	<b>07 Diritto allo studio</b>										



**CONTO DEL BILANCIO - GESTIONE DELLE SPESE**


MISSIONE, PROGRAMMA, TITOLO	DENOMINAZIONE	RESIDUI PASSIVI AL 01/01/2023 (RS)		PAGAMENTI IN C/RESIDUI (PR)		RIACCERTAMENTO RESIDUI (R)		RESIDUI PASSIVI DA ESERCIZI PRECEDENTI (EP=RS-PR+R)			
		PREVISIONI DEFINITIVE DI COMPETENZA (CP)		PAGAMENTI IN C/COMPETENZA (PC)		IMPEGNI (I)		ECONOMIE DI COMPETENZA (ECP=CP-I-FPV)		RESIDUI PASSIVI DA ESERCIZIO DI COMPETENZA (EC=I-PC)	
		PREVISIONI DEFINITIVE DI CASSA (CS)		TOTALE PAGAMENTI (TP=PR+PC)		FONDO PLURIENNALE VINCOLATO (FPV)				TOTALE RESIDUI PASSIVI DA RIPORTARE (TR=EP+EC)	
<b>Titolo 1</b>	<b>Spese correnti</b>	RS	0,00	PR	0,00	R	0,00			EP	0,00
		CP	0,00	PC	0,00	I	0,00	ECP	0,00	EC	0,00
		CS	0,00	TP	0,00	FPV	0,00			TR	0,00
<b>Titolo 2</b>	<b>Spese in conto capitale</b>	RS	0,00	PR	0,00	R	0,00			EP	0,00
		CP	0,00	PC	0,00	I	0,00	ECP	0,00	EC	0,00
		CS	0,00	TP	0,00	FPV	0,00			TR	0,00
<b>Titolo 3</b>	<b>Spese per incremento attivita' finanziarie</b>	RS	0,00	PR	0,00	R	0,00			EP	0,00
		CP	0,00	PC	0,00	I	0,00	ECP	0,00	EC	0,00
		CS	0,00	TP	0,00	FPV	0,00			TR	0,00
<b>Totale Programma 07</b>	<b>Diritto allo studio</b>	RS	<b>0,00</b>	PR	<b>0,00</b>	R	<b>0,00</b>			EP	<b>0,00</b>
		CP	<b>0,00</b>	PC	<b>0,00</b>	I	<b>0,00</b>	ECP	<b>0,00</b>	EC	<b>0,00</b>
		CS	<b>0,00</b>	TP	<b>0,00</b>	FPV	<b>0,00</b>			TR	<b>0,00</b>
<b>TOTALE MISSIONE 04</b>	<b>Istruzione e diritto allo studio</b>	RS	<b>475.689,95</b>	PR	<b>444.045,30</b>	R	<b>-15.248,50</b>			EP	<b>16.396,15</b>
		CP	<b>3.644.718,22</b>	PC	<b>1.926.389,52</b>	I	<b>2.981.569,56</b>	ECP	<b>465.758,73</b>	EC	<b>1.055.180,04</b>
		CS	<b>4.015.377,72</b>	TP	<b>2.370.434,82</b>	FPV	<b>197.389,93</b>			TR	<b>1.071.576,19</b>





### CONTO DEL BILANCIO - GESTIONE DELLE SPESE

MISSIONE, PROGRAMMA, TITOLO	DENOMINAZIONE	RESIDUI PASSIVI AL 01/01/2023 (RS)		PAGAMENTI IN C/RESIDUI (PR)		RIACCERTAMENTO RESIDUI (R)		RESIDUI PASSIVI DA ESERCIZI PRECEDENTI (EP=RS-PR+R)	
		PREVISIONI DEFINITIVE DI COMPETENZA (CP)		PAGAMENTI IN C/COMPETENZA (PC)		IMPEGNI (I)		ECONOMIE DI COMPETENZA (ECP=CP-I-FPV)	
		PREVISIONI DEFINITIVE DI CASSA (CS)		TOTALE PAGAMENTI (TP=PR+PC)		FONDO PLURIENNALE VINCOLATO (FPV)		TOTALE RESIDUI PASSIVI DA RIPORTARE (TR=EP+EC)	
<i>MISSIONE</i> 05	<i>Tutela e valorizzazione dei beni e delle attività culturali</i>								
0501 Programma	01 Valorizzazione dei beni di interesse storico								
<b>Titolo 1</b>	<b>Spese correnti</b>	RS	0,00	PR	0,00	R	0,00	EP	0,00
		CP	0,00	PC	0,00	I	0,00	ECP	0,00
		CS	0,00	TP	0,00	FPV	0,00	TR	0,00
<b>Titolo 2</b>	<b>Spese in conto capitale</b>	RS	0,00	PR	0,00	R	0,00	EP	0,00
		CP	666.666,25	PC	58.965,04	I	77.797,04	ECP	427.716,65
		CS	636.666,25	TP	58.965,04	FPV	161.152,56	TR	18.832,00
<b>Titolo 3</b>	<b>Spese per incremento attività finanziarie</b>	RS	0,00	PR	0,00	R	0,00	EP	0,00
		CP	0,00	PC	0,00	I	0,00	ECP	0,00
		CS	0,00	TP	0,00	FPV	0,00	TR	0,00
<b>Totale Programma</b>	<b>01 Valorizzazione dei beni di interesse storico</b>	RS	<b>0,00</b>	PR	<b>0,00</b>	R	<b>0,00</b>	EP	<b>0,00</b>
		CP	<b>666.666,25</b>	PC	<b>58.965,04</b>	I	<b>77.797,04</b>	ECP	<b>427.716,65</b>
		CS	<b>636.666,25</b>	TP	<b>58.965,04</b>	FPV	<b>161.152,56</b>	TR	<b>18.832,00</b>
0502 Programma	02 Attività culturali e interventi diversi nel settore culturale								
<b>Titolo 1</b>	<b>Spese correnti</b>	RS	149.234,86	PR	136.253,18	R	-11.185,54	EP	1.796,14
		CP	862.251,94	PC	660.287,98	I	840.662,80	ECP	21.589,14
		CS	1.011.486,80	TP	796.541,16	FPV	0,00	TR	182.170,96
<b>Titolo 2</b>	<b>Spese in conto capitale</b>	RS	80.005,11	PR	64.733,04	R	0,00	EP	15.272,07
		CP	696.248,06	PC	315.270,08	I	329.291,88	ECP	268.642,98
		CS	776.253,17	TP	380.003,12	FPV	98.313,20	TR	29.293,87




### CONTO DEL BILANCIO - GESTIONE DELLE SPESE

MISSIONE, PROGRAMMA, TITOLO	DENOMINAZIONE	RESIDUI PASSIVI AL 01/01/2023 (RS)		PAGAMENTI IN C/RESIDUI (PR)		RIACCERTAMENTO RESIDUI (R)		RESIDUI PASSIVI DA ESERCIZI PRECEDENTI (EP=RS-PR+R)			
		PREVISIONI DEFINITIVE DI COMPETENZA (CP)		PAGAMENTI IN C/COMPETENZA (PC)		IMPEGNI (I)		ECONOMIE DI COMPETENZA (ECP=CP-I-FPV)		RESIDUI PASSIVI DA ESERCIZIO DI COMPETENZA (EC=I-PC)	
		PREVISIONI DEFINITIVE DI CASSA (CS)		TOTALE PAGAMENTI (TP=PR+PC)		FONDO PLURIENNALE VINCOLATO (FPV)				TOTALE RESIDUI PASSIVI DA RIPORTARE (TR=EP+EC)	
<b>Titolo 3</b>	<b>Spese per incremento attivita' finanziarie</b>	RS	0,00	PR	0,00	R	0,00			EP	0,00
		CP	0,00	PC	0,00	I	0,00	ECP	0,00	EC	0,00
		CS	0,00	TP	0,00	FPV	0,00			TR	0,00
<b>Totale Programma 02</b>	<b>Attività culturali e interventi diversi nel settore culturale</b>	RS	229.239,97	PR	200.986,22	R	-11.185,54			EP	17.068,21
		CP	1.558.500,00	PC	975.558,06	I	1.169.954,68	ECP	290.232,12	EC	194.396,62
		CS	1.787.739,97	TP	1.176.544,28	FPV	98.313,20			TR	211.464,83
<b>TOTALE MISSIONE 05</b>	<b>Tutela e valorizzazione dei beni e delle attività culturali</b>	RS	229.239,97	PR	200.986,22	R	-11.185,54			EP	17.068,21
		CP	2.225.166,25	PC	1.034.523,10	I	1.247.751,72	ECP	717.948,77	EC	213.228,62
		CS	2.424.406,22	TP	1.235.509,32	FPV	259.465,76			TR	230.296,83



**CONTO DEL BILANCIO - GESTIONE DELLE SPESE**

MISSIONE, PROGRAMMA, TITOLO	DENOMINAZIONE	RESIDUI PASSIVI AL 01/01/2023 (RS)		PAGAMENTI IN C/RESIDUI (PR)		RIACCERTAMENTO RESIDUI (R)		RESIDUI PASSIVI DA ESERCIZI PRECEDENTI (EP=RS-PR+R)			
		PREVISIONI DEFINITIVE DI COMPETENZA (CP)		PAGAMENTI IN C/COMPETENZA (PC)		IMPEGNI (I)		ECONOMIE DI COMPETENZA (ECP=CP-I-FPV)		RESIDUI PASSIVI DA ESERCIZIO DI COMPETENZA (EC=I-PC)	
		PREVISIONI DEFINITIVE DI CASSA (CS)		TOTALE PAGAMENTI (TP=PR+PC)		FONDO PLURIENNALE VINCOLATO (FPV)				TOTALE RESIDUI PASSIVI DA RIPORTARE (TR=EP+EC)	
<i>MISSIONE</i>	<i>06 Politiche giovanili, sport e tempo libero</i>										
<b>0601</b>	<b>Programma 01 Sport e tempo libero</b>										
<b>Titolo 1</b>	<b>Spese correnti</b>	RS	58.789,18	PR	51.156,28	R	-5.878,47			EP	1.754,43
		CP	235.901,00	PC	148.824,49	I	225.790,05	ECP	10.110,95	EC	76.965,56
		CS	294.690,18	TP	199.980,77	FPV	0,00			TR	78.719,99
<b>Titolo 2</b>	<b>Spese in conto capitale</b>	RS	115.985,25	PR	67.931,02	R	-390,60			EP	47.663,63
		CP	298.628,65	PC	6.197,56	I	21.823,26	ECP	257.949,90	EC	15.625,70
		CS	410.574,81	TP	74.128,58	FPV	18.855,49			TR	63.289,33
<b>Titolo 3</b>	<b>Spese per incremento attivita' finanziarie</b>	RS	0,00	PR	0,00	R	0,00			EP	0,00
		CP	0,00	PC	0,00	I	0,00	ECP	0,00	EC	0,00
		CS	0,00	TP	0,00	FPV	0,00			TR	0,00
<b>Totale Programma</b>	<b>01 Sport e tempo libero</b>	<b>RS</b>	<b>174.774,43</b>	<b>PR</b>	<b>119.087,30</b>	<b>R</b>	<b>-6.269,07</b>			<b>EP</b>	<b>49.418,06</b>
		<b>CP</b>	<b>534.529,65</b>	<b>PC</b>	<b>155.022,05</b>	<b>I</b>	<b>247.613,31</b>	<b>ECP</b>	<b>268.060,85</b>	<b>EC</b>	<b>92.591,26</b>
		<b>CS</b>	<b>705.264,99</b>	<b>TP</b>	<b>274.109,35</b>	<b>FPV</b>	<b>18.855,49</b>			<b>TR</b>	<b>142.009,32</b>
<b>0602</b>	<b>Programma 02 Giovani</b>										
<b>Titolo 1</b>	<b>Spese correnti</b>	RS	0,00	PR	0,00	R	0,00			EP	0,00
		CP	0,00	PC	0,00	I	0,00	ECP	0,00	EC	0,00
		CS	0,00	TP	0,00	FPV	0,00			TR	0,00
<b>Titolo 2</b>	<b>Spese in conto capitale</b>	RS	0,00	PR	0,00	R	0,00			EP	0,00
		CP	0,00	PC	0,00	I	0,00	ECP	0,00	EC	0,00
		CS	0,00	TP	0,00	FPV	0,00			TR	0,00



**CONTO DEL BILANCIO - GESTIONE DELLE SPESE**

MISSIONE, PROGRAMMA, TITOLO	DENOMINAZIONE	RESIDUI PASSIVI AL 01/01/2023 (RS)		PAGAMENTI IN C/RESIDUI (PR)		RIACCERTAMENTO RESIDUI (R)		RESIDUI PASSIVI DA ESERCIZI PRECEDENTI (EP=RS-PR+R)			
		PREVISIONI DEFINITIVE DI COMPETENZA (CP)		PAGAMENTI IN C/COMPETENZA (PC)		IMPEGNI (I)		ECONOMIE DI COMPETENZA (ECP=CP-I-FPV)		RESIDUI PASSIVI DA ESERCIZIO DI COMPETENZA (EC=I-PC)	
		PREVISIONI DEFINITIVE DI CASSA (CS)		TOTALE PAGAMENTI (TP=PR+PC)		FONDO PLURIENNALE VINCOLATO (FPV)				TOTALE RESIDUI PASSIVI DA RIPORTARE (TR=EP+EC)	
<b>Titolo 3</b>	<b>Spese per incremento attivita' finanziarie</b>	RS	0,00	PR	0,00	R	0,00			EP	0,00
		CP	0,00	PC	0,00	I	0,00	ECP	0,00	EC	0,00
		CS	0,00	TP	0,00	FPV	0,00			TR	0,00
<b>Totale Programma 02</b>	<b>Giovani</b>	RS	<b>0,00</b>	PR	<b>0,00</b>	R	<b>0,00</b>			EP	<b>0,00</b>
		CP	<b>0,00</b>	PC	<b>0,00</b>	I	<b>0,00</b>	ECP	<b>0,00</b>	EC	<b>0,00</b>
		CS	<b>0,00</b>	TP	<b>0,00</b>	FPV	<b>0,00</b>			TR	<b>0,00</b>
<b>TOTALE MISSIONE 06</b>	<b>Politiche giovanili, sport e tempo libero</b>	RS	<b>174.774,43</b>	PR	<b>119.087,30</b>	R	<b>-6.269,07</b>			EP	<b>49.418,06</b>
		CP	<b>534.529,65</b>	PC	<b>155.022,05</b>	I	<b>247.613,31</b>	ECP	<b>268.060,85</b>	EC	<b>92.591,26</b>
		CS	<b>705.264,99</b>	TP	<b>274.109,35</b>	FPV	<b>18.855,49</b>			TR	<b>142.009,32</b>



**CONTO DEL BILANCIO - GESTIONE DELLE SPESE**

MISSIONE, PROGRAMMA, TITOLO	DENOMINAZIONE	RESIDUI PASSIVI AL 01/01/2023 (RS)		PAGAMENTI IN C/RESIDUI (PR)		RIACCERTAMENTO RESIDUI (R)		RESIDUI PASSIVI DA ESERCIZI PRECEDENTI (EP=RS-PR+R)			
		PREVISIONI DEFINITIVE DI COMPETENZA (CP)		PAGAMENTI IN C/COMPETENZA (PC)		IMPEGNI (I)		ECONOMIE DI COMPETENZA (ECP=CP-I-FPV)			
		PREVISIONI DEFINITIVE DI CASSA (CS)		TOTALE PAGAMENTI (TP=PR+PC)		FONDO PLURIENNALE VINCOLATO (FPV)		TOTALE RESIDUI PASSIVI DA RIPORTARE (TR=EP+EC)			
<i>MISSIONE 07 Turismo</i>											
<b>0701 Programma 01 Sviluppo e valorizzazione del turismo</b>											
<b>Titolo 1</b>	<b>Spese correnti</b>	RS	40.948,16	PR	40.948,16	R	0,00			EP	0,00
		CP	41.696,50	PC	17.556,58	I	40.392,83	ECP	1.303,67	EC	22.836,25
		CS	82.644,66	TP	58.504,74	FPV	0,00			TR	22.836,25
<b>Titolo 2</b>	<b>Spese in conto capitale</b>	RS	0,00	PR	0,00	R	0,00			EP	0,00
		CP	21.777,00	PC	21.777,00	I	21.777,00	ECP	0,00	EC	0,00
		CS	21.777,00	TP	21.777,00	FPV	0,00			TR	0,00
<b>Titolo 3</b>	<b>Spese per incremento attivita' finanziarie</b>	RS	0,00	PR	0,00	R	0,00			EP	0,00
		CP	0,00	PC	0,00	I	0,00	ECP	0,00	EC	0,00
		CS	0,00	TP	0,00	FPV	0,00			TR	0,00
<b>Totale Programma 01</b>	<b>Sviluppo e valorizzazione del turismo</b>	RS	<b>40.948,16</b>	PR	<b>40.948,16</b>	R	<b>0,00</b>			EP	<b>0,00</b>
		CP	<b>63.473,50</b>	PC	<b>39.333,58</b>	I	<b>62.169,83</b>	ECP	<b>1.303,67</b>	EC	<b>22.836,25</b>
		CS	<b>104.421,66</b>	TP	<b>80.281,74</b>	FPV	<b>0,00</b>			TR	<b>22.836,25</b>
<b>TOTALE MISSIONE 07 Turismo</b>		RS	<b>40.948,16</b>	PR	<b>40.948,16</b>	R	<b>0,00</b>			EP	<b>0,00</b>
		CP	<b>63.473,50</b>	PC	<b>39.333,58</b>	I	<b>62.169,83</b>	ECP	<b>1.303,67</b>	EC	<b>22.836,25</b>
		CS	<b>104.421,66</b>	TP	<b>80.281,74</b>	FPV	<b>0,00</b>			TR	<b>22.836,25</b>



**CONTO DEL BILANCIO - GESTIONE DELLE SPESE**

MISSIONE, PROGRAMMA, TITOLO	DENOMINAZIONE	RESIDUI PASSIVI AL 01/01/2023 (RS)		PAGAMENTI IN C/RESIDUI (PR)		RIACCERTAMENTO RESIDUI (R)		RESIDUI PASSIVI DA ESERCIZI PRECEDENTI (EP=RS-PR+R)			
		PREVISIONI DEFINITIVE DI COMPETENZA (CP)		PAGAMENTI IN C/COMPETENZA (PC)		IMPEGNI (I)		ECONOMIE DI COMPETENZA (ECP=CP-I-FPV)		RESIDUI PASSIVI DA ESERCIZIO DI COMPETENZA (EC=I-PC)	
		PREVISIONI DEFINITIVE DI CASSA (CS)		TOTALE PAGAMENTI (TP=PR+PC)		FONDO PLURIENNALE VINCOLATO (FPV)				TOTALE RESIDUI PASSIVI DA RIPORTARE (TR=EP+EC)	
<b>MISSIONE</b>	<b>08</b>	<b>Assetto del territorio ed edilizia abitativa</b>									
<b>0801</b>	<b>Programma</b>	<b>01</b>	<b>Urbanistica e assetto del territorio</b>								
<b>Titolo 1</b>	<b>Spese correnti</b>	RS	650,99	PR	381,56	R	-269,43		EP	0,00	
		CP	245.550,52	PC	239.292,41	I	240.751,51	ECP	4.799,01	EC	1.459,10
		CS	246.201,51	TP	239.673,97	FPV	0,00			TR	1.459,10
<b>Titolo 2</b>	<b>Spese in conto capitale</b>	RS	0,00	PR	0,00	R	0,00		EP	0,00	
		CP	0,00	PC	0,00	I	0,00	ECP	0,00	EC	0,00
		CS	0,00	TP	0,00	FPV	0,00			TR	0,00
<b>Titolo 3</b>	<b>Spese per incremento attivita' finanziarie</b>	RS	0,00	PR	0,00	R	0,00		EP	0,00	
		CP	0,00	PC	0,00	I	0,00	ECP	0,00	EC	0,00
		CS	0,00	TP	0,00	FPV	0,00			TR	0,00
<b>Totale Programma</b>	<b>01</b>	<b>Urbanistica e assetto del territorio</b>									
		RS	<b>650,99</b>	PR	<b>381,56</b>	R	<b>-269,43</b>		EP	<b>0,00</b>	
		CP	<b>245.550,52</b>	PC	<b>239.292,41</b>	I	<b>240.751,51</b>	ECP	<b>4.799,01</b>	EC	<b>1.459,10</b>
		CS	<b>246.201,51</b>	TP	<b>239.673,97</b>	FPV	<b>0,00</b>			TR	<b>1.459,10</b>
<b>0802</b>	<b>Programma</b>	<b>02</b>	<b>Edilizia residenziale pubblica e locale e piani di edilizia economico-popolare</b>								
<b>Titolo 1</b>	<b>Spese correnti</b>	RS	181,00	PR	0,00	R	-181,00		EP	0,00	
		CP	1.000,00	PC	0,00	I	1.000,00	ECP	0,00	EC	1.000,00
		CS	1.181,00	TP	0,00	FPV	0,00			TR	1.000,00
<b>Titolo 2</b>	<b>Spese in conto capitale</b>	RS	0,00	PR	0,00	R	0,00		EP	0,00	
		CP	0,00	PC	0,00	I	0,00	ECP	0,00	EC	0,00
		CS	0,00	TP	0,00	FPV	0,00			TR	0,00



### CONTO DEL BILANCIO - GESTIONE DELLE SPESE

MISSIONE, PROGRAMMA, TITOLO	DENOMINAZIONE	RESIDUI PASSIVI AL 01/01/2023 (RS)		PAGAMENTI IN C/RESIDUI (PR)		RIACCERTAMENTO RESIDUI (R)		RESIDUI PASSIVI DA ESERCIZI PRECEDENTI (EP=RS-PR+R)			
		PREVISIONI DEFINITIVE DI COMPETENZA (CP)		PAGAMENTI IN C/COMPETENZA (PC)		IMPEGNI (I)		ECONOMIE DI COMPETENZA (ECP=CP-I-FPV)		RESIDUI PASSIVI DA ESERCIZIO DI COMPETENZA (EC=I-PC)	
		PREVISIONI DEFINITIVE DI CASSA (CS)		TOTALE PAGAMENTI (TP=PR+PC)		FONDO PLURIENNALE VINCOLATO (FPV)				TOTALE RESIDUI PASSIVI DA RIPORTARE (TR=EP+EC)	
<b>Titolo 3</b>	<b>Spese per incremento attivita' finanziarie</b>	RS	0,00	PR	0,00	R	0,00			EP	0,00
		CP	0,00	PC	0,00	I	0,00	ECP	0,00	EC	0,00
		CS	0,00	TP	0,00	FPV	0,00			TR	0,00
<b>Totale Programma 02</b>	<b>Edilizia residenziale pubblica e locale e piani di edilizia economico-popolare</b>	RS	181,00	PR	0,00	R	-181,00			EP	0,00
		CP	1.000,00	PC	0,00	I	1.000,00	ECP	0,00	EC	1.000,00
		CS	1.181,00	TP	0,00	FPV	0,00			TR	1.000,00
<b>TOTALE MISSIONE 08</b>	<b>Assetto del territorio ed edilizia abitativa</b>	RS	831,99	PR	381,56	R	-450,43			EP	0,00
		CP	246.550,52	PC	239.292,41	I	241.751,51	ECP	4.799,01	EC	2.459,10
		CS	247.382,51	TP	239.673,97	FPV	0,00			TR	2.459,10



### CONTO DEL BILANCIO - GESTIONE DELLE SPESE

MISSIONE, PROGRAMMA, TITOLO	DENOMINAZIONE	RESIDUI PASSIVI AL 01/01/2023 (RS)		PAGAMENTI IN C/RESIDUI (PR)		RIACCERTAMENTO RESIDUI (R)		RESIDUI PASSIVI DA ESERCIZI PRECEDENTI (EP=RS-PR+R)	
		PREVISIONI DEFINITIVE DI COMPETENZA (CP)		PAGAMENTI IN C/COMPETENZA (PC)		IMPEGNI (I)		ECONOMIE DI COMPETENZA (ECP=CP-I-FPV)	
		PREVISIONI DEFINITIVE DI CASSA (CS)		TOTALE PAGAMENTI (TP=PR+PC)		FONDO PLURIENNALE VINCOLATO (FPV)		TOTALE RESIDUI PASSIVI DA RIPORTARE (TR=EP+EC)	
<b>MISSIONE</b> 09	<b>Sviluppo sostenibile e tutela del territorio e dell'ambiente</b>								
<b>0901 Programma</b> 01	<b>Difesa del suolo</b>								
<b>Titolo 1</b>	<b>Spese correnti</b>	RS	0,00	PR	0,00	R	0,00	EP	0,00
		CP	1.000,00	PC	1.000,00	I	1.000,00	ECP	0,00
		CS	1.000,00	TP	1.000,00	FPV	0,00	TR	0,00
<b>Titolo 2</b>	<b>Spese in conto capitale</b>	RS	0,00	PR	0,00	R	0,00	EP	0,00
		CP	0,00	PC	0,00	I	0,00	ECP	0,00
		CS	0,00	TP	0,00	FPV	0,00	TR	0,00
<b>Titolo 3</b>	<b>Spese per incremento attivita' finanziarie</b>	RS	0,00	PR	0,00	R	0,00	EP	0,00
		CP	0,00	PC	0,00	I	0,00	ECP	0,00
		CS	0,00	TP	0,00	FPV	0,00	TR	0,00
<b>Totale Programma</b> 01	<b>Difesa del suolo</b>	<b>RS</b>	<b>0,00</b>	<b>PR</b>	<b>0,00</b>	<b>R</b>	<b>0,00</b>	<b>EP</b>	<b>0,00</b>
		<b>CP</b>	<b>1.000,00</b>	<b>PC</b>	<b>1.000,00</b>	<b>I</b>	<b>1.000,00</b>	<b>ECP</b>	<b>0,00</b>
		<b>CS</b>	<b>1.000,00</b>	<b>TP</b>	<b>1.000,00</b>	<b>FPV</b>	<b>0,00</b>	<b>TR</b>	<b>0,00</b>
<b>0902 Programma</b> 02	<b>Tutela, valorizzazione e recupero ambientale</b>								
<b>Titolo 1</b>	<b>Spese correnti</b>	RS	14.610,75	PR	11.719,35	R	0,00	EP	2.891,40
		CP	57.505,61	PC	21.139,44	I	54.411,08	ECP	3.094,53
		CS	72.116,36	TP	32.858,79	FPV	0,00	TR	36.163,04
<b>Titolo 2</b>	<b>Spese in conto capitale</b>	RS	0,00	PR	0,00	R	0,00	EP	0,00
		CP	0,00	PC	0,00	I	0,00	ECP	0,00
		CS	0,00	TP	0,00	FPV	0,00	TR	0,00






**CONTO DEL BILANCIO - GESTIONE DELLE SPESE**

MISSIONE, PROGRAMMA, TITOLO	DENOMINAZIONE	RESIDUI PASSIVI AL 01/01/2023 (RS)		PAGAMENTI IN C/RESIDUI (PR)		RIACCERTAMENTO RESIDUI (R)		RESIDUI PASSIVI DA ESERCIZI PRECEDENTI (EP=RS-PR+R)	
		PREVISIONI DEFINITIVE DI COMPETENZA (CP)		PAGAMENTI IN C/COMPETENZA (PC)		IMPEGNI (I)		ECONOMIE DI COMPETENZA (ECP=CP-I-FPV)	
		PREVISIONI DEFINITIVE DI CASSA (CS)		TOTALE PAGAMENTI (TP=PR+PC)		FONDO PLURIENNALE VINCOLATO (FPV)		TOTALE RESIDUI PASSIVI DA RIPORTARE (TR=EP+EC)	
<b>Titolo 3</b>	<b>Spese per incremento attivita' finanziarie</b>	RS	0,00	PR	0,00	R	0,00	EP	0,00
		CP	0,00	PC	0,00	I	0,00	ECP	0,00
		CS	0,00	TP	0,00	FPV	0,00	TR	0,00
<b>Totale Programma 02</b>	<b>Tutela, valorizzazione e recupero ambientale</b>	RS	14.610,75	PR	11.719,35	R	0,00	EP	2.891,40
		CP	57.505,61	PC	21.139,44	I	54.411,08	ECP	33.271,64
		CS	72.116,36	TP	32.858,79	FPV	0,00	TR	36.163,04
<b>0903 Programma 03</b>	<b>Rifiuti</b>								
<b>Titolo 1</b>	<b>Spese correnti</b>	RS	174.305,32	PR	174.305,32	R	0,00	EP	0,00
		CP	2.233.000,00	PC	1.877.812,36	I	2.233.000,00	ECP	355.187,64
		CS	2.326.883,55	TP	2.052.117,68	FPV	0,00	TR	355.187,64
<b>Titolo 2</b>	<b>Spese in conto capitale</b>	RS	0,00	PR	0,00	R	0,00	EP	0,00
		CP	0,00	PC	0,00	I	0,00	ECP	0,00
		CS	0,00	TP	0,00	FPV	0,00	TR	0,00
<b>Titolo 3</b>	<b>Spese per incremento attivita' finanziarie</b>	RS	0,00	PR	0,00	R	0,00	EP	0,00
		CP	0,00	PC	0,00	I	0,00	ECP	0,00
		CS	0,00	TP	0,00	FPV	0,00	TR	0,00
<b>Totale Programma 03</b>	<b>Rifiuti</b>	RS	174.305,32	PR	174.305,32	R	0,00	EP	0,00
		CP	2.233.000,00	PC	1.877.812,36	I	2.233.000,00	ECP	355.187,64
		CS	2.326.883,55	TP	2.052.117,68	FPV	0,00	TR	355.187,64
<b>0904 Programma 04</b>	<b>Servizio idrico integrato</b>								
<b>Titolo 1</b>	<b>Spese correnti</b>	RS	14.079,94	PR	10.967,65	R	0,00	EP	3.112,29
		CP	34.500,00	PC	13.183,35	I	29.500,00	ECP	16.316,65
		CS	48.579,94	TP	24.151,00	FPV	0,00	TR	19.428,94




**CONTO DEL BILANCIO - GESTIONE DELLE SPESE**

MISSIONE, PROGRAMMA, TITOLO	DENOMINAZIONE	RESIDUI PASSIVI AL 01/01/2023 (RS)		PAGAMENTI IN C/RESIDUI (PR)		RIACCERTAMENTO RESIDUI (R)		RESIDUI PASSIVI DA ESERCIZI PRECEDENTI (EP=RS-PR+R)			
		PREVISIONI DEFINITIVE DI COMPETENZA (CP)		PAGAMENTI IN C/COMPETENZA (PC)		IMPEGNI (I)		RESIDUI PASSIVI DA ESERCIZIO DI COMPETENZA (EC=I-PC)			
		PREVISIONI DEFINITIVE DI CASSA (CS)		TOTALE PAGAMENTI (TP=PR+PC)		FONDO PLURIENNALE VINCOLATO (FPV)		TOTALE RESIDUI PASSIVI DA RIPORTARE (TR=EP+EC)			
<b>Titolo 2</b>	<b>Spese in conto capitale</b>	RS	3.338,21	PR	350,57	R	-2.987,64		EP	0,00	
		CP	18.290,38	PC	8.930,00	I	10.716,75	ECP	0,00	EC	1.786,75
		CS	15.477,54	TP	9.280,57	FPV	7.573,63		TR	1.786,75	
<b>Titolo 3</b>	<b>Spese per incremento attivita' finanziarie</b>	RS	0,00	PR	0,00	R	0,00		EP	0,00	
		CP	0,00	PC	0,00	I	0,00	ECP	0,00	EC	0,00
		CS	0,00	TP	0,00	FPV	0,00		TR	0,00	
<b>Totale Programma</b>	<b>04 Servizio idrico integrato</b>	RS	<b>17.418,15</b>	PR	<b>11.318,22</b>	R	<b>-2.987,64</b>		EP	<b>3.112,29</b>	
		CP	<b>52.790,38</b>	PC	<b>22.113,35</b>	I	<b>40.216,75</b>	ECP	<b>5.000,00</b>	EC	<b>18.103,40</b>
		CS	<b>64.057,48</b>	TP	<b>33.431,57</b>	FPV	<b>7.573,63</b>		TR	<b>21.215,69</b>	
<b>0905 Programma</b>	<b>05 Aree protette, parchi naturali, protezione naturalistica e forestazione</b>										
<b>Titolo 1</b>	<b>Spese correnti</b>	RS	15.500,44	PR	15.484,88	R	-15,56		EP	0,00	
		CP	183.300,00	PC	174.533,30	I	179.749,93	ECP	3.550,07	EC	5.216,63
		CS	198.800,44	TP	190.018,18	FPV	0,00		TR	5.216,63	
<b>Titolo 2</b>	<b>Spese in conto capitale</b>	RS	13.447,52	PR	13.447,52	R	0,00		EP	0,00	
		CP	516.398,87	PC	315.453,79	I	370.287,37	ECP	42.363,59	EC	54.833,58
		CS	517.478,99	TP	328.901,31	FPV	103.747,91		TR	54.833,58	
<b>Titolo 3</b>	<b>Spese per incremento attivita' finanziarie</b>	RS	0,00	PR	0,00	R	0,00		EP	0,00	
		CP	0,00	PC	0,00	I	0,00	ECP	0,00	EC	0,00
		CS	0,00	TP	0,00	FPV	0,00		TR	0,00	
<b>Totale Programma</b>	<b>05 Aree protette, parchi naturali, protezione naturalistica e forestazione</b>	RS	<b>28.947,96</b>	PR	<b>28.932,40</b>	R	<b>-15,56</b>		EP	<b>0,00</b>	
		CP	<b>699.698,87</b>	PC	<b>489.987,09</b>	I	<b>550.037,30</b>	ECP	<b>45.913,66</b>	EC	<b>60.050,21</b>
		CS	<b>716.279,43</b>	TP	<b>518.919,49</b>	FPV	<b>103.747,91</b>		TR	<b>60.050,21</b>	
<b>0906 Programma</b>	<b>06 Tutela e valorizzazione delle risorse idriche</b>										




### CONTO DEL BILANCIO - GESTIONE DELLE SPESE

MISSIONE, PROGRAMMA, TITOLO	DENOMINAZIONE	RESIDUI PASSIVI AL 01/01/2023 (RS)		PAGAMENTI IN C/RESIDUI (PR)		RIACCERTAMENTO RESIDUI (R)		RESIDUI PASSIVI DA ESERCIZI PRECEDENTI (EP=RS-PR+R)			
		PREVISIONI DEFINITIVE DI COMPETENZA (CP)		PAGAMENTI IN C/COMPETENZA (PC)		IMPEGNI (I)		ECONOMIE DI COMPETENZA (ECP=CP-I-FPV)		RESIDUI PASSIVI DA ESERCIZIO DI COMPETENZA (EC=I-PC)	
		PREVISIONI DEFINITIVE DI CASSA (CS)		TOTALE PAGAMENTI (TP=PR+PC)		FONDO PLURIENNALE VINCOLATO (FPV)				TOTALE RESIDUI PASSIVI DA RIPORTARE (TR=EP+EC)	
<b>Titolo 1</b>	<b>Spese correnti</b>	RS	0,00	PR	0,00	R	0,00			EP	0,00
		CP	0,00	PC	0,00	I	0,00	ECP	0,00	EC	0,00
		CS	0,00	TP	0,00	FPV	0,00			TR	0,00
<b>Titolo 2</b>	<b>Spese in conto capitale</b>	RS	0,00	PR	0,00	R	0,00			EP	0,00
		CP	0,00	PC	0,00	I	0,00	ECP	0,00	EC	0,00
		CS	0,00	TP	0,00	FPV	0,00			TR	0,00
<b>Titolo 3</b>	<b>Spese per incremento attivita' finanziarie</b>	RS	0,00	PR	0,00	R	0,00			EP	0,00
		CP	0,00	PC	0,00	I	0,00	ECP	0,00	EC	0,00
		CS	0,00	TP	0,00	FPV	0,00			TR	0,00
<b>Totale Programma</b>	<b>06 Tutela e valorizzazione delle risorse idriche</b>	RS	<b>0,00</b>	PR	<b>0,00</b>	R	<b>0,00</b>			EP	<b>0,00</b>
		CP	<b>0,00</b>	PC	<b>0,00</b>	I	<b>0,00</b>	ECP	<b>0,00</b>	EC	<b>0,00</b>
		CS	<b>0,00</b>	TP	<b>0,00</b>	FPV	<b>0,00</b>			TR	<b>0,00</b>
<b>0907 Programma</b>	<b>07 Sviluppo sostenibile territorio montano piccoli Comuni</b>										
<b>Titolo 1</b>	<b>Spese correnti</b>	RS	0,00	PR	0,00	R	0,00			EP	0,00
		CP	0,00	PC	0,00	I	0,00	ECP	0,00	EC	0,00
		CS	0,00	TP	0,00	FPV	0,00			TR	0,00
<b>Titolo 2</b>	<b>Spese in conto capitale</b>	RS	0,00	PR	0,00	R	0,00			EP	0,00
		CP	0,00	PC	0,00	I	0,00	ECP	0,00	EC	0,00
		CS	0,00	TP	0,00	FPV	0,00			TR	0,00
<b>Titolo 3</b>	<b>Spese per incremento attivita' finanziarie</b>	RS	0,00	PR	0,00	R	0,00			EP	0,00
		CP	0,00	PC	0,00	I	0,00	ECP	0,00	EC	0,00
		CS	0,00	TP	0,00	FPV	0,00			TR	0,00




### CONTO DEL BILANCIO - GESTIONE DELLE SPESE

MISSIONE, PROGRAMMA, TITOLO	DENOMINAZIONE	RESIDUI PASSIVI AL 01/01/2023 (RS)		PAGAMENTI IN C/RESIDUI (PR)		RIACCERTAMENTO RESIDUI (R)		RESIDUI PASSIVI DA ESERCIZI PRECEDENTI (EP=RS-PR+R)			
		PREVISIONI DEFINITIVE DI COMPETENZA (CP)		PAGAMENTI IN C/COMPETENZA (PC)		IMPEGNI (I)		ECONOMIE DI COMPETENZA (ECP=CP-I-FPV)		RESIDUI PASSIVI DA ESERCIZIO DI COMPETENZA (EC=I-PC)	
		PREVISIONI DEFINITIVE DI CASSA (CS)		TOTALE PAGAMENTI (TP=PR+PC)		FONDO PLURIENNALE VINCOLATO (FPV)				TOTALE RESIDUI PASSIVI DA RIPORTARE (TR=EP+EC)	
<b>Totale Programma</b>	<b>07 Sviluppo sostenibile territorio montano piccoli Comuni</b>	RS	0,00	PR	0,00	R	0,00			EP	0,00
		CP	0,00	PC	0,00	I	0,00	ECP	0,00	EC	0,00
		CS	0,00	TP	0,00	FPV	0,00			TR	0,00
<b>0908 Programma</b>	<b>08 Qualità dell'aria e riduzione dell'inquinamento</b>										
<b>Titolo 1</b>	<b>Spese correnti</b>	RS	0,00	PR	0,00	R	0,00			EP	0,00
		CP	0,00	PC	0,00	I	0,00	ECP	0,00	EC	0,00
		CS	0,00	TP	0,00	FPV	0,00			TR	0,00
<b>Titolo 2</b>	<b>Spese in conto capitale</b>	RS	0,00	PR	0,00	R	0,00			EP	0,00
		CP	0,00	PC	0,00	I	0,00	ECP	0,00	EC	0,00
		CS	0,00	TP	0,00	FPV	0,00			TR	0,00
<b>Titolo 3</b>	<b>Spese per incremento attivita' finanziarie</b>	RS	0,00	PR	0,00	R	0,00			EP	0,00
		CP	0,00	PC	0,00	I	0,00	ECP	0,00	EC	0,00
		CS	0,00	TP	0,00	FPV	0,00			TR	0,00
<b>Totale Programma</b>	<b>08 Qualità dell'aria e riduzione dell'inquinamento</b>	RS	0,00	PR	0,00	R	0,00			EP	0,00
		CP	0,00	PC	0,00	I	0,00	ECP	0,00	EC	0,00
		CS	0,00	TP	0,00	FPV	0,00			TR	0,00
<b>TOTALE MISSIONE 09</b>	<b>Sviluppo sostenibile e tutela del territorio e dell'ambiente</b>	RS	235.282,18	PR	226.275,29	R	-3.003,20			EP	6.003,69
		CP	3.043.994,86	PC	2.412.052,24	I	2.878.665,13	ECP	54.008,19	EC	466.612,89
		CS	3.180.336,82	TP	2.638.327,53	FPV	111.321,54			TR	472.616,58



**CONTO DEL BILANCIO - GESTIONE DELLE SPESE**

MISSIONE, PROGRAMMA, TITOLO	DENOMINAZIONE	RESIDUI PASSIVI AL 01/01/2023 (RS)		PAGAMENTI IN C/RESIDUI (PR)		RIACCERTAMENTO RESIDUI (R)		RESIDUI PASSIVI DA ESERCIZI PRECEDENTI (EP=RS-PR+R)			
		PREVISIONI DEFINITIVE DI COMPETENZA (CP)		PAGAMENTI IN C/COMPETENZA (PC)		IMPEGNI (I)		ECONOMIE DI COMPETENZA (ECP=CP-I-FPV)		RESIDUI PASSIVI DA ESERCIZIO DI COMPETENZA (EC=I-PC)	
		PREVISIONI DEFINITIVE DI CASSA (CS)		TOTALE PAGAMENTI (TP=PR+PC)		FONDO PLURIENNALE VINCOLATO (FPV)				TOTALE RESIDUI PASSIVI DA RIPORTARE (TR=EP+EC)	
<i>MISSIONE</i>	<i>10</i>	<i>Trasporti e diritto alla mobilità</i>									
<b>1001</b>	<b>Programma</b>	<b>01</b>	<b>Trasporto ferroviario</b>								
<b>Titolo 1</b>	<b>Spese correnti</b>	RS	0,00	PR	0,00	R	0,00		EP	0,00	
		CP	0,00	PC	0,00	I	0,00	ECP	0,00	EC	0,00
		CS	0,00	TP	0,00	FPV	0,00		TR	0,00	
<b>Titolo 2</b>	<b>Spese in conto capitale</b>	RS	0,00	PR	0,00	R	0,00		EP	0,00	
		CP	0,00	PC	0,00	I	0,00	ECP	0,00	EC	0,00
		CS	0,00	TP	0,00	FPV	0,00		TR	0,00	
<b>Titolo 3</b>	<b>Spese per incremento attivita' finanziarie</b>	RS	0,00	PR	0,00	R	0,00		EP	0,00	
		CP	0,00	PC	0,00	I	0,00	ECP	0,00	EC	0,00
		CS	0,00	TP	0,00	FPV	0,00		TR	0,00	
<b>Totale Programma</b>	<b>01</b>	<b>Trasporto ferroviario</b>	<b>RS</b>	<b>0,00</b>	<b>PR</b>	<b>0,00</b>	<b>R</b>	<b>0,00</b>	<b>EP</b>	<b>0,00</b>	
			<b>CP</b>	<b>0,00</b>	<b>PC</b>	<b>0,00</b>	<b>I</b>	<b>0,00</b>	<b>ECP</b>	<b>0,00</b>	
			<b>CS</b>	<b>0,00</b>	<b>TP</b>	<b>0,00</b>	<b>FPV</b>	<b>0,00</b>	<b>TR</b>	<b>0,00</b>	
<b>1002</b>	<b>Programma</b>	<b>02</b>	<b>Trasporto pubblico locale</b>								
<b>Titolo 1</b>	<b>Spese correnti</b>	RS	0,00	PR	0,00	R	0,00		EP	0,00	
		CP	0,00	PC	0,00	I	0,00	ECP	0,00	EC	0,00
		CS	0,00	TP	0,00	FPV	0,00		TR	0,00	
<b>Titolo 2</b>	<b>Spese in conto capitale</b>	RS	0,00	PR	0,00	R	0,00		EP	0,00	
		CP	0,00	PC	0,00	I	0,00	ECP	0,00	EC	0,00
		CS	0,00	TP	0,00	FPV	0,00		TR	0,00	



### CONTO DEL BILANCIO - GESTIONE DELLE SPESE

MISSIONE, PROGRAMMA, TITOLO	DENOMINAZIONE	RESIDUI PASSIVI AL 01/01/2023 (RS)		PAGAMENTI IN C/RESIDUI (PR)		RIACCERTAMENTO RESIDUI (R)		RESIDUI PASSIVI DA ESERCIZI PRECEDENTI (EP=RS-PR+R)			
		PREVISIONI DEFINITIVE DI COMPETENZA (CP)		PAGAMENTI IN C/COMPETENZA (PC)		IMPEGNI (I)		ECONOMIE DI COMPETENZA (ECP=CP-I-FPV)		RESIDUI PASSIVI DA ESERCIZIO DI COMPETENZA (EC=I-PC)	
		PREVISIONI DEFINITIVE DI CASSA (CS)		TOTALE PAGAMENTI (TP=PR+PC)		FONDO PLURIENNALE VINCOLATO (FPV)				TOTALE RESIDUI PASSIVI DA RIPORTARE (TR=EP+EC)	
<b>Titolo 3</b>	<b>Spese per incremento attivita' finanziarie</b>	RS	0,00	PR	0,00	R	0,00			EP	0,00
		CP	0,00	PC	0,00	I	0,00	ECP	0,00	EC	0,00
		CS	0,00	TP	0,00	FPV	0,00			TR	0,00
<b>Totale Programma 02</b>	<b>Trasporto pubblico locale</b>	RS	<b>0,00</b>	PR	<b>0,00</b>	R	<b>0,00</b>			EP	<b>0,00</b>
		CP	<b>0,00</b>	PC	<b>0,00</b>	I	<b>0,00</b>	ECP	<b>0,00</b>	EC	<b>0,00</b>
		CS	<b>0,00</b>	TP	<b>0,00</b>	FPV	<b>0,00</b>			TR	<b>0,00</b>
<b>1003 Programma 03</b>	<b>Trasporto per vie d'acqua</b>										
<b>Titolo 1</b>	<b>Spese correnti</b>	RS	0,00	PR	0,00	R	0,00			EP	0,00
		CP	0,00	PC	0,00	I	0,00	ECP	0,00	EC	0,00
		CS	0,00	TP	0,00	FPV	0,00			TR	0,00
<b>Titolo 2</b>	<b>Spese in conto capitale</b>	RS	0,00	PR	0,00	R	0,00			EP	0,00
		CP	0,00	PC	0,00	I	0,00	ECP	0,00	EC	0,00
		CS	0,00	TP	0,00	FPV	0,00			TR	0,00
<b>Titolo 3</b>	<b>Spese per incremento attivita' finanziarie</b>	RS	0,00	PR	0,00	R	0,00			EP	0,00
		CP	0,00	PC	0,00	I	0,00	ECP	0,00	EC	0,00
		CS	0,00	TP	0,00	FPV	0,00			TR	0,00
<b>Totale Programma 03</b>	<b>Trasporto per vie d'acqua</b>	RS	<b>0,00</b>	PR	<b>0,00</b>	R	<b>0,00</b>			EP	<b>0,00</b>
		CP	<b>0,00</b>	PC	<b>0,00</b>	I	<b>0,00</b>	ECP	<b>0,00</b>	EC	<b>0,00</b>
		CS	<b>0,00</b>	TP	<b>0,00</b>	FPV	<b>0,00</b>			TR	<b>0,00</b>
<b>1004 Programma 04</b>	<b>Altre modalità di trasporto</b>										
<b>Titolo 1</b>	<b>Spese correnti</b>	RS	0,21	PR	0,21	R	0,00			EP	0,00
		CP	40.135,68	PC	40.135,68	I	40.135,68	ECP	0,00	EC	0,00
		CS	40.135,89	TP	40.135,89	FPV	0,00			TR	0,00



**CONTO DEL BILANCIO - GESTIONE DELLE SPESE**


MISSIONE, PROGRAMMA, TITOLO	DENOMINAZIONE	RESIDUI PASSIVI AL 01/01/2023 (RS)		PAGAMENTI IN C/RESIDUI (PR)		RIACCERTAMENTO RESIDUI (R)		RESIDUI PASSIVI DA ESERCIZI PRECEDENTI (EP=RS-PR+R)			
		PREVISIONI DEFINITIVE DI COMPETENZA (CP)		PAGAMENTI IN C/COMPETENZA (PC)		IMPEGNI (I)		ECONOMIE DI COMPETENZA (ECP=CP-I-FPV)			
		PREVISIONI DEFINITIVE DI CASSA (CS)		TOTALE PAGAMENTI (TP=PR+PC)		FONDO PLURIENNALE VINCOLATO (FPV)		TOTALE RESIDUI PASSIVI DA RIPORTARE (TR=EP+EC)			
Titolo 2	Spese in conto capitale	RS	0,00	PR	0,00	R	0,00		EP	0,00	
		CP	0,00	PC	0,00	I	0,00	ECP	0,00	EC	0,00
		CS	0,00	TP	0,00	FPV	0,00		TR	0,00	
Titolo 3	Spese per incremento attivita' finanziarie	RS	0,00	PR	0,00	R	0,00		EP	0,00	
		CP	0,00	PC	0,00	I	0,00	ECP	0,00	EC	0,00
		CS	0,00	TP	0,00	FPV	0,00		TR	0,00	
Totale Programma	04 Altre modalita' di trasporto	RS	0,21	PR	0,21	R	0,00		EP	0,00	
		CP	40.135,68	PC	40.135,68	I	40.135,68	ECP	0,00	EC	0,00
		CS	40.135,89	TP	40.135,89	FPV	0,00		TR	0,00	
1005 Programma	05 Viabilita' e infrastrutture stradali										
Titolo 1	Spese correnti	RS	120.661,07	PR	119.523,19	R	0,00		EP	1.137,88	
		CP	655.541,85	PC	531.888,38	I	655.211,18	ECP	330,67	EC	123.322,80
		CS	776.202,92	TP	651.411,57	FPV	0,00		TR	124.460,68	
Titolo 2	Spese in conto capitale	RS	323.730,93	PR	308.155,18	R	-1.182,53		EP	14.393,22	
		CP	1.148.947,53	PC	755.911,34	I	872.386,40	ECP	15.131,83	EC	116.475,06
		CS	1.342.787,21	TP	1.064.066,52	FPV	261.429,30		TR	130.868,28	
Titolo 3	Spese per incremento attivita' finanziarie	RS	0,00	PR	0,00	R	0,00		EP	0,00	
		CP	0,00	PC	0,00	I	0,00	ECP	0,00	EC	0,00
		CS	0,00	TP	0,00	FPV	0,00		TR	0,00	
Totale Programma	05 Viabilita' e infrastrutture stradali	RS	444.392,00	PR	427.678,37	R	-1.182,53		EP	15.531,10	
		CP	1.804.489,38	PC	1.287.799,72	I	1.527.597,58	ECP	15.462,50	EC	239.797,86
		CS	2.118.990,13	TP	1.715.478,09	FPV	261.429,30		TR	255.328,96	
TOTALE MISSIONE 10	Trasporti e diritto alla mobilita'	RS	444.392,21	PR	427.678,58	R	-1.182,53		EP	15.531,10	
		CP	1.844.625,06	PC	1.327.935,40	I	1.567.733,26	ECP	15.462,50	EC	239.797,86
		CS	2.159.126,02	TP	1.755.613,98	FPV	261.429,30		TR	255.328,96	



**CONTO DEL BILANCIO - GESTIONE DELLE SPESE**

MISSIONE, PROGRAMMA, TITOLO	DENOMINAZIONE	RESIDUI PASSIVI AL 01/01/2023 (RS)		PAGAMENTI IN C/RESIDUI (PR)		RIACCERTAMENTO RESIDUI (R)		RESIDUI PASSIVI DA ESERCIZI PRECEDENTI (EP=RS-PR+R)			
		PREVISIONI DEFINITIVE DI COMPETENZA (CP)		PAGAMENTI IN C/COMPETENZA (PC)		IMPEGNI (I)		ECONOMIE DI COMPETENZA (ECP=CP-I-FPV)		RESIDUI PASSIVI DA ESERCIZIO DI COMPETENZA (EC=I-PC)	
		PREVISIONI DEFINITIVE DI CASSA (CS)		TOTALE PAGAMENTI (TP=PR+PC)		FONDO PLURIENNALE VINCOLATO (FPV)				TOTALE RESIDUI PASSIVI DA RIPORTARE (TR=EP+EC)	
<i>MISSIONE</i>	<i>11 Soccorso civile</i>										
<b>1101</b>	<b>Programma 01</b>	<b>Sistema di protezione civile</b>									
<b>Titolo 1</b>	<b>Spese correnti</b>	RS	11.644,24	PR	9.644,24	R	0,00			EP	2.000,00
		CP	32.821,08	PC	9.310,54	I	29.121,08	ECP	3.700,00	EC	19.810,54
		CS	42.565,08	TP	18.954,78	FPV	0,00			TR	21.810,54
<b>Titolo 2</b>	<b>Spese in conto capitale</b>	RS	0,00	PR	0,00	R	0,00			EP	0,00
		CP	0,00	PC	0,00	I	0,00	ECP	0,00	EC	0,00
		CS	0,00	TP	0,00	FPV	0,00			TR	0,00
<b>Titolo 3</b>	<b>Spese per incremento attivita' finanziarie</b>	RS	0,00	PR	0,00	R	0,00			EP	0,00
		CP	0,00	PC	0,00	I	0,00	ECP	0,00	EC	0,00
		CS	0,00	TP	0,00	FPV	0,00			TR	0,00
<b>Totale Programma</b>	<b>01 Sistema di protezione civile</b>	<b>RS</b>	<b>11.644,24</b>	<b>PR</b>	<b>9.644,24</b>	<b>R</b>	<b>0,00</b>			<b>EP</b>	<b>2.000,00</b>
		<b>CP</b>	<b>32.821,08</b>	<b>PC</b>	<b>9.310,54</b>	<b>I</b>	<b>29.121,08</b>	<b>ECP</b>	<b>3.700,00</b>	<b>EC</b>	<b>19.810,54</b>
		<b>CS</b>	<b>42.565,08</b>	<b>TP</b>	<b>18.954,78</b>	<b>FPV</b>	<b>0,00</b>			<b>TR</b>	<b>21.810,54</b>
<b>1102</b>	<b>Programma 02</b>	<b>Interventi a seguito di calamità naturali</b>									
<b>Titolo 1</b>	<b>Spese correnti</b>	RS	35.516,72	PR	35.516,72	R	0,00			EP	0,00
		CP	39.000,00	PC	11.973,02	I	38.993,85	ECP	6,15	EC	27.020,83
		CS	74.516,72	TP	47.489,74	FPV	0,00			TR	27.020,83
<b>Titolo 2</b>	<b>Spese in conto capitale</b>	RS	0,00	PR	0,00	R	0,00			EP	0,00
		CP	0,00	PC	0,00	I	0,00	ECP	0,00	EC	0,00
		CS	0,00	TP	0,00	FPV	0,00			TR	0,00





**CONTO DEL BILANCIO - GESTIONE DELLE SPESE**

MISSIONE, PROGRAMMA, TITOLO	DENOMINAZIONE	RESIDUI PASSIVI AL 01/01/2023 (RS)		PAGAMENTI IN C/RESIDUI (PR)		RIACCERTAMENTO RESIDUI (R)		RESIDUI PASSIVI DA ESERCIZI PRECEDENTI (EP=RS-PR+R)			
		PREVISIONI DEFINITIVE DI COMPETENZA (CP)		PAGAMENTI IN C/COMPETENZA (PC)		IMPEGNI (I)		ECONOMIE DI COMPETENZA (ECP=CP-I-FPV)		RESIDUI PASSIVI DA ESERCIZIO DI COMPETENZA (EC=I-PC)	
		PREVISIONI DEFINITIVE DI CASSA (CS)		TOTALE PAGAMENTI (TP=PR+PC)		FONDO PLURIENNALE VINCOLATO (FPV)				TOTALE RESIDUI PASSIVI DA RIPORTARE (TR=EP+EC)	
<b>Titolo 3</b>	<b>Spese per incremento attivita' finanziarie</b>	RS	0,00	PR	0,00	R	0,00			EP	0,00
		CP	0,00	PC	0,00	I	0,00	ECP	0,00	EC	0,00
		CS	0,00	TP	0,00	FPV	0,00			TR	0,00
<b>Totale Programma 02</b>	<b>Interventi a seguito di calamità naturali</b>	RS	35.516,72	PR	35.516,72	R	0,00			EP	0,00
		CP	39.000,00	PC	11.973,02	I	38.993,85	ECP	6,15	EC	27.020,83
		CS	74.516,72	TP	47.489,74	FPV	0,00			TR	27.020,83
<b>TOTALE MISSIONE 11</b>	<b>Soccorso civile</b>	RS	47.160,96	PR	45.160,96	R	0,00			EP	2.000,00
		CP	71.821,08	PC	21.283,56	I	68.114,93	ECP	3.706,15	EC	46.831,37
		CS	117.081,80	TP	66.444,52	FPV	0,00			TR	48.831,37




### CONTO DEL BILANCIO - GESTIONE DELLE SPESE

MISSIONE, PROGRAMMA, TITOLO	DENOMINAZIONE	RESIDUI PASSIVI AL 01/01/2023 (RS)		PAGAMENTI IN C/RESIDUI (PR)		RIACCERTAMENTO RESIDUI (R)		RESIDUI PASSIVI DA ESERCIZI PRECEDENTI (EP=RS-PR+R)			
		PREVISIONI DEFINITIVE DI COMPETENZA (CP)		PAGAMENTI IN C/COMPETENZA (PC)		IMPEGNI (I)		ECONOMIE DI COMPETENZA (ECP=CP-I-FPV)		RESIDUI PASSIVI DA ESERCIZIO DI COMPETENZA (EC=I-PC)	
		PREVISIONI DEFINITIVE DI CASSA (CS)		TOTALE PAGAMENTI (TP=PR+PC)		FONDO PLURIENNALE VINCOLATO (FPV)				TOTALE RESIDUI PASSIVI DA RIPORTARE (TR=EP+EC)	
<b>MISSIONE 12</b>	<b>Diritti sociali, politiche sociali e famiglia</b>										
<b>1201 Programma 01</b>	<b>Interventi per l'infanzia e i minori e per asili nido</b>										
<b>Titolo 1</b>	<b>Spese correnti</b>	RS	0,00	PR	0,00	R	0,00			EP	0,00
		CP	0,00	PC	0,00	I	0,00	ECP	0,00	EC	0,00
		CS	0,00	TP	0,00	FPV	0,00			TR	0,00
<b>Titolo 2</b>	<b>Spese in conto capitale</b>	RS	0,00	PR	0,00	R	0,00			EP	0,00
		CP	21.000,00	PC	20.999,90	I	20.999,90	ECP	0,10	EC	0,00
		CS	21.000,00	TP	20.999,90	FPV	0,00			TR	0,00
<b>Titolo 3</b>	<b>Spese per incremento attivita' finanziarie</b>	RS	0,00	PR	0,00	R	0,00			EP	0,00
		CP	0,00	PC	0,00	I	0,00	ECP	0,00	EC	0,00
		CS	0,00	TP	0,00	FPV	0,00			TR	0,00
<b>Totale Programma 01</b>	<b>Interventi per l'infanzia e i minori e per asili nido</b>	RS	<b>0,00</b>	PR	<b>0,00</b>	R	<b>0,00</b>			EP	<b>0,00</b>
		CP	<b>21.000,00</b>	PC	<b>20.999,90</b>	I	<b>20.999,90</b>	ECP	<b>0,10</b>	EC	<b>0,00</b>
		CS	<b>21.000,00</b>	TP	<b>20.999,90</b>	FPV	<b>0,00</b>			TR	<b>0,00</b>
<b>1202 Programma 02</b>	<b>Interventi per la disabilità</b>										
<b>Titolo 1</b>	<b>Spese correnti</b>	RS	101.995,18	PR	87.959,85	R	-13.635,33			EP	400,00
		CP	304.000,00	PC	154.444,52	I	284.666,25	ECP	19.333,75	EC	130.221,73
		CS	367.874,31	TP	242.404,37	FPV	0,00			TR	130.621,73
<b>Titolo 2</b>	<b>Spese in conto capitale</b>	RS	0,00	PR	0,00	R	0,00			EP	0,00
		CP	0,00	PC	0,00	I	0,00	ECP	0,00	EC	0,00
		CS	0,00	TP	0,00	FPV	0,00			TR	0,00



**CONTO DEL BILANCIO - GESTIONE DELLE SPESE**

MISSIONE, PROGRAMMA, TITOLO	DENOMINAZIONE	RESIDUI PASSIVI AL 01/01/2023 (RS)		PAGAMENTI IN C/RESIDUI (PR)		RIACCERTAMENTO RESIDUI (R)		RESIDUI PASSIVI DA ESERCIZI PRECEDENTI (EP=RS-PR+R)	
		PREVISIONI DEFINITIVE DI COMPETENZA (CP)		PAGAMENTI IN C/COMPETENZA (PC)		IMPEGNI (I)		RESIDUI PASSIVI DA ESERCIZIO DI COMPETENZA (EC=I-PC)	
		PREVISIONI DEFINITIVE DI CASSA (CS)		TOTALE PAGAMENTI (TP=PR+PC)		FONDO PLURIENNALE VINCOLATO (FPV)		TOTALE RESIDUI PASSIVI DA RIPORTARE (TR=EP+EC)	
<b>Titolo 3</b>	<b>Spese per incremento attivita' finanziarie</b>	RS	0,00	PR	0,00	R	0,00	EP	0,00
		CP	0,00	PC	0,00	I	0,00	ECP	0,00
		CS	0,00	TP	0,00	FPV	0,00	TR	0,00
<b>Totale Programma 02</b>	<b>Interventi per la disabilit�</b>	RS	101.995,18	PR	87.959,85	R	-13.635,33	EP	400,00
		CP	304.000,00	PC	154.444,52	I	284.666,25	ECP	19.333,75
		CS	367.874,31	TP	242.404,37	FPV	0,00	TR	130.621,73
<b>1203 Programma 03</b>	<b>Interventi per gli anziani</b>								
<b>Titolo 1</b>	<b>Spese correnti</b>	RS	145.530,88	PR	144.292,77	R	-1.238,11	EP	0,00
		CP	212.000,00	PC	112.834,82	I	212.000,00	ECP	0,00
		CS	335.000,00	TP	257.127,59	FPV	0,00	TR	99.165,18
<b>Titolo 2</b>	<b>Spese in conto capitale</b>	RS	0,00	PR	0,00	R	0,00	EP	0,00
		CP	0,00	PC	0,00	I	0,00	ECP	0,00
		CS	0,00	TP	0,00	FPV	0,00	TR	0,00
<b>Titolo 3</b>	<b>Spese per incremento attivita' finanziarie</b>	RS	0,00	PR	0,00	R	0,00	EP	0,00
		CP	0,00	PC	0,00	I	0,00	ECP	0,00
		CS	0,00	TP	0,00	FPV	0,00	TR	0,00
<b>Totale Programma 03</b>	<b>Interventi per gli anziani</b>	RS	145.530,88	PR	144.292,77	R	-1.238,11	EP	0,00
		CP	212.000,00	PC	112.834,82	I	212.000,00	ECP	0,00
		CS	335.000,00	TP	257.127,59	FPV	0,00	TR	99.165,18
<b>1204 Programma 04</b>	<b>Interventi per soggetti a rischio di esclusione sociale</b>								
<b>Titolo 1</b>	<b>Spese correnti</b>	RS	352.495,14	PR	154.118,68	R	-5.968,24	EP	192.408,22
		CP	713.122,00	PC	505.853,21	I	702.939,69	ECP	10.182,31
		CS	878.311,28	TP	659.971,89	FPV	0,00	TR	197.086,48
									389.494,70



### CONTO DEL BILANCIO - GESTIONE DELLE SPESE

MISSIONE, PROGRAMMA, TITOLO	DENOMINAZIONE	RESIDUI PASSIVI AL 01/01/2023 (RS)		PAGAMENTI IN C/RESIDUI (PR)		RIACCERTAMENTO RESIDUI (R)		RESIDUI PASSIVI DA ESERCIZI PRECEDENTI (EP=RS-PR+R)			
		PREVISIONI DEFINITIVE DI COMPETENZA (CP)		PAGAMENTI IN C/COMPETENZA (PC)		IMPEGNI (I)		ECONOMIE DI COMPETENZA (ECP=CP-I-FPV)		RESIDUI PASSIVI DA ESERCIZIO DI COMPETENZA (EC=I-PC)	
		PREVISIONI DEFINITIVE DI CASSA (CS)		TOTALE PAGAMENTI (TP=PR+PC)		FONDO PLURIENNALE VINCOLATO (FPV)				TOTALE RESIDUI PASSIVI DA RIPORTARE (TR=EP+EC)	
<b>Titolo 2</b>	<b>Spese in conto capitale</b>	RS	0,00	PR	0,00	R	0,00			EP	0,00
		CP	0,00	PC	0,00	I	0,00	ECP	0,00	EC	0,00
		CS	0,00	TP	0,00	FPV	0,00			TR	0,00
<b>Titolo 3</b>	<b>Spese per incremento attivita' finanziarie</b>	RS	0,00	PR	0,00	R	0,00			EP	0,00
		CP	0,00	PC	0,00	I	0,00	ECP	0,00	EC	0,00
		CS	0,00	TP	0,00	FPV	0,00			TR	0,00
<b>Totale Programma 04</b>	<b>Interventi per soggetti a rischio di esclusione sociale</b>	RS	352.495,14	PR	154.118,68	R	-5.968,24			EP	192.408,22
		CP	713.122,00	PC	505.853,21	I	702.939,69	ECP	10.182,31	EC	197.086,48
		CS	878.311,28	TP	659.971,89	FPV	0,00			TR	389.494,70
<b>1205 Programma 05</b>	<b>Interventi per le famiglie</b>										
<b>Titolo 1</b>	<b>Spese correnti</b>	RS	0,00	PR	0,00	R	0,00			EP	0,00
		CP	0,00	PC	0,00	I	0,00	ECP	0,00	EC	0,00
		CS	0,00	TP	0,00	FPV	0,00			TR	0,00
<b>Titolo 2</b>	<b>Spese in conto capitale</b>	RS	0,00	PR	0,00	R	0,00			EP	0,00
		CP	0,00	PC	0,00	I	0,00	ECP	0,00	EC	0,00
		CS	0,00	TP	0,00	FPV	0,00			TR	0,00
<b>Titolo 3</b>	<b>Spese per incremento attivita' finanziarie</b>	RS	0,00	PR	0,00	R	0,00			EP	0,00
		CP	0,00	PC	0,00	I	0,00	ECP	0,00	EC	0,00
		CS	0,00	TP	0,00	FPV	0,00			TR	0,00
<b>Totale Programma 05</b>	<b>Interventi per le famiglie</b>	RS	0,00	PR	0,00	R	0,00			EP	0,00
		CP	0,00	PC	0,00	I	0,00	ECP	0,00	EC	0,00
		CS	0,00	TP	0,00	FPV	0,00			TR	0,00
<b>1206 Programma 06</b>	<b>Interventi per il diritto alla casa</b>										




### CONTO DEL BILANCIO - GESTIONE DELLE SPESE

MISSIONE, PROGRAMMA, TITOLO	DENOMINAZIONE	RESIDUI PASSIVI AL 01/01/2023 (RS)		PAGAMENTI IN C/RESIDUI (PR)		RIACCERTAMENTO RESIDUI (R)		RESIDUI PASSIVI DA ESERCIZI PRECEDENTI (EP=RS-PR+R)				
		PREVISIONI DEFINITIVE DI COMPETENZA (CP)		PAGAMENTI IN C/COMPETENZA (PC)		IMPEGNI (I)		ECONOMIE DI COMPETENZA (ECP=CP-I-FPV)		RESIDUI PASSIVI DA ESERCIZIO DI COMPETENZA (EC=I-PC)		
		PREVISIONI DEFINITIVE DI CASSA (CS)		TOTALE PAGAMENTI (TP=PR+PC)		FONDO PLURIENNALE VINCOLATO (FPV)				TOTALE RESIDUI PASSIVI DA RIPORTARE (TR=EP+EC)		
Titolo 1	Spese correnti	RS	0,00	PR	0,00	R	0,00			EP	0,00	
		CP	0,00	PC	0,00	I	0,00	ECP	0,00	EC	0,00	
		CS	0,00	TP	0,00	FPV	0,00			TR	0,00	
Titolo 2	Spese in conto capitale	RS	0,00	PR	0,00	R	0,00			EP	0,00	
		CP	0,00	PC	0,00	I	0,00	ECP	0,00	EC	0,00	
		CS	0,00	TP	0,00	FPV	0,00			TR	0,00	
Titolo 3	Spese per incremento attivita' finanziarie	RS	0,00	PR	0,00	R	0,00			EP	0,00	
		CP	0,00	PC	0,00	I	0,00	ECP	0,00	EC	0,00	
		CS	0,00	TP	0,00	FPV	0,00			TR	0,00	
Totale Programma	06	Interventi per il diritto alla casa	RS	0,00	PR	0,00	R	0,00			EP	0,00
			CP	0,00	PC	0,00	I	0,00	ECP	0,00	EC	0,00
			CS	0,00	TP	0,00	FPV	0,00			TR	0,00
1207	Programma	07	Programmazione e governo della rete dei servizi socio-sanitari e sociali									
Titolo 1	Spese correnti	RS	716.910,05	PR	668.874,06	R	-1.518,69			EP	46.517,30	
		CP	776.693,87	PC	479.528,81	I	765.715,57	ECP	10.978,30	EC	286.186,76	
		CS	1.377.341,70	TP	1.148.402,87	FPV	0,00			TR	332.704,06	
Titolo 2	Spese in conto capitale	RS	20.000,00	PR	20.000,00	R	0,00			EP	0,00	
		CP	23.300,00	PC	23.300,00	I	23.300,00	ECP	0,00	EC	0,00	
		CS	43.300,00	TP	43.300,00	FPV	0,00			TR	0,00	
Titolo 3	Spese per incremento attivita' finanziarie	RS	0,00	PR	0,00	R	0,00			EP	0,00	
		CP	0,00	PC	0,00	I	0,00	ECP	0,00	EC	0,00	
		CS	0,00	TP	0,00	FPV	0,00			TR	0,00	



### CONTO DEL BILANCIO - GESTIONE DELLE SPESE

MISSIONE, PROGRAMMA, TITOLO	DENOMINAZIONE	RESIDUI PASSIVI AL 01/01/2023 (RS)		PAGAMENTI IN C/RESIDUI (PR)		RIACCERTAMENTO RESIDUI (R)		RESIDUI PASSIVI DA ESERCIZI PRECEDENTI (EP=RS-PR+R)	
		PREVISIONI DEFINITIVE DI COMPETENZA (CP)		PAGAMENTI IN C/COMPETENZA (PC)		IMPEGNI (I)		RESIDUI PASSIVI DA ESERCIZIO DI COMPETENZA (EC=I-PC)	
		PREVISIONI DEFINITIVE DI CASSA (CS)		TOTALE PAGAMENTI (TP=PR+PC)		FONDO PLURIENNALE VINCOLATO (FPV)		TOTALE RESIDUI PASSIVI DA RIPORTARE (TR=EP+EC)	
<b>Totale Programma</b>	<b>07 Programmazione e governo della rete dei servizi socio-sanitari e sociali</b>	<b>RS</b>	<b>736.910,05</b>	<b>PR</b>	<b>688.874,06</b>	<b>R</b>	<b>-1.518,69</b>	<b>EP</b>	<b>46.517,30</b>
		<b>CP</b>	<b>799.993,87</b>	<b>PC</b>	<b>502.828,81</b>	<b>I</b>	<b>789.015,57</b>	<b>EC</b>	<b>286.186,76</b>
		<b>CS</b>	<b>1.420.641,70</b>	<b>TP</b>	<b>1.191.702,87</b>	<b>FPV</b>	<b>0,00</b>	<b>TR</b>	<b>332.704,06</b>
<b>1208 Programma</b>	<b>08 Cooperazione e associazionismo</b>								
<b>Titolo 1</b>	<b>Spese correnti</b>	<b>RS</b>	<b>0,00</b>	<b>PR</b>	<b>0,00</b>	<b>R</b>	<b>0,00</b>	<b>EP</b>	<b>0,00</b>
		<b>CP</b>	<b>0,00</b>	<b>PC</b>	<b>0,00</b>	<b>I</b>	<b>0,00</b>	<b>EC</b>	<b>0,00</b>
		<b>CS</b>	<b>0,00</b>	<b>TP</b>	<b>0,00</b>	<b>FPV</b>	<b>0,00</b>	<b>TR</b>	<b>0,00</b>
<b>Titolo 2</b>	<b>Spese in conto capitale</b>	<b>RS</b>	<b>0,00</b>	<b>PR</b>	<b>0,00</b>	<b>R</b>	<b>0,00</b>	<b>EP</b>	<b>0,00</b>
		<b>CP</b>	<b>0,00</b>	<b>PC</b>	<b>0,00</b>	<b>I</b>	<b>0,00</b>	<b>EC</b>	<b>0,00</b>
		<b>CS</b>	<b>0,00</b>	<b>TP</b>	<b>0,00</b>	<b>FPV</b>	<b>0,00</b>	<b>TR</b>	<b>0,00</b>
<b>Titolo 3</b>	<b>Spese per incremento attivita' finanziarie</b>	<b>RS</b>	<b>0,00</b>	<b>PR</b>	<b>0,00</b>	<b>R</b>	<b>0,00</b>	<b>EP</b>	<b>0,00</b>
		<b>CP</b>	<b>0,00</b>	<b>PC</b>	<b>0,00</b>	<b>I</b>	<b>0,00</b>	<b>EC</b>	<b>0,00</b>
		<b>CS</b>	<b>0,00</b>	<b>TP</b>	<b>0,00</b>	<b>FPV</b>	<b>0,00</b>	<b>TR</b>	<b>0,00</b>
<b>Totale Programma</b>	<b>08 Cooperazione e associazionismo</b>	<b>RS</b>	<b>0,00</b>	<b>PR</b>	<b>0,00</b>	<b>R</b>	<b>0,00</b>	<b>EP</b>	<b>0,00</b>
		<b>CP</b>	<b>0,00</b>	<b>PC</b>	<b>0,00</b>	<b>I</b>	<b>0,00</b>	<b>EC</b>	<b>0,00</b>
		<b>CS</b>	<b>0,00</b>	<b>TP</b>	<b>0,00</b>	<b>FPV</b>	<b>0,00</b>	<b>TR</b>	<b>0,00</b>
<b>1209 Programma</b>	<b>09 Servizio necroscopico e cimiteriale</b>								
<b>Titolo 1</b>	<b>Spese correnti</b>	<b>RS</b>	<b>32.497,15</b>	<b>PR</b>	<b>29.434,36</b>	<b>R</b>	<b>-2.574,48</b>	<b>EP</b>	<b>488,31</b>
		<b>CP</b>	<b>64.163,63</b>	<b>PC</b>	<b>52.968,94</b>	<b>I</b>	<b>63.953,72</b>	<b>EC</b>	<b>10.984,78</b>
		<b>CS</b>	<b>96.660,78</b>	<b>TP</b>	<b>82.403,30</b>	<b>FPV</b>	<b>0,00</b>	<b>TR</b>	<b>11.473,09</b>
<b>Titolo 2</b>	<b>Spese in conto capitale</b>	<b>RS</b>	<b>1.131,21</b>	<b>PR</b>	<b>881,21</b>	<b>R</b>	<b>0,00</b>	<b>EP</b>	<b>250,00</b>
		<b>CP</b>	<b>182.648,55</b>	<b>PC</b>	<b>5.936,39</b>	<b>I</b>	<b>8.198,27</b>	<b>EC</b>	<b>2.261,88</b>
		<b>CS</b>	<b>150.250,00</b>	<b>TP</b>	<b>6.817,60</b>	<b>FPV</b>	<b>84.450,28</b>	<b>TR</b>	<b>2.511,88</b>



**CONTO DEL BILANCIO - GESTIONE DELLE SPESE**


MISSIONE, PROGRAMMA, TITOLO	DENOMINAZIONE	RESIDUI PASSIVI AL 01/01/2023 (RS)		PAGAMENTI IN C/RESIDUI (PR)		RIACCERTAMENTO RESIDUI (R)		RESIDUI PASSIVI DA ESERCIZI PRECEDENTI (EP=RS-PR+R)			
		PREVISIONI DEFINITIVE DI COMPETENZA (CP)		PAGAMENTI IN C/COMPETENZA (PC)		IMPEGNI (I)		ECONOMIE DI COMPETENZA (ECP=CP-I-FPV)		RESIDUI PASSIVI DA ESERCIZIO DI COMPETENZA (EC=I-PC)	
		PREVISIONI DEFINITIVE DI CASSA (CS)		TOTALE PAGAMENTI (TP=PR+PC)		FONDO PLURIENNALE VINCOLATO (FPV)				TOTALE RESIDUI PASSIVI DA RIPORTARE (TR=EP+EC)	
<b>Titolo 3</b>	<b>Spese per incremento attivita' finanziarie</b>	RS	0,00	PR	0,00	R	0,00			EP	0,00
		CP	0,00	PC	0,00	I	0,00	ECP	0,00	EC	0,00
		CS	0,00	TP	0,00	FPV	0,00			TR	0,00
<b>Totale Programma 09</b>	<b>Servizio necroscopico e cimiteriale</b>	RS	33.628,36	PR	30.315,57	R	-2.574,48			EP	738,31
		CP	246.812,18	PC	58.905,33	I	72.151,99	ECP	90.209,91	EC	13.246,66
		CS	246.910,78	TP	89.220,90	FPV	84.450,28			TR	13.984,97
<b>TOTALE MISSIONE 12</b>	<b>Diritti sociali, politiche sociali e famiglia</b>	RS	1.370.559,61	PR	1.105.560,93	R	-24.934,85			EP	240.063,83
		CP	2.296.928,05	PC	1.355.866,59	I	2.081.773,40	ECP	130.704,37	EC	725.906,81
		CS	3.269.738,07	TP	2.461.427,52	FPV	84.450,28			TR	965.970,64



**CONTO DEL BILANCIO - GESTIONE DELLE SPESE**

MISSIONE, PROGRAMMA, TITOLO	DENOMINAZIONE	RESIDUI PASSIVI AL 01/01/2023 (RS)		PAGAMENTI IN C/RESIDUI (PR)		RIACCERTAMENTO RESIDUI (R)		RESIDUI PASSIVI DA ESERCIZI PRECEDENTI (EP=RS-PR+R)	
		PREVISIONI DEFINITIVE DI COMPETENZA (CP)		PAGAMENTI IN C/COMPETENZA (PC)		IMPEGNI (I)		ECONOMIE DI COMPETENZA (ECP=CP-I-FPV)	
		PREVISIONI DEFINITIVE DI CASSA (CS)		TOTALE PAGAMENTI (TP=PR+PC)		FONDO PLURIENNALE VINCOLATO (FPV)		TOTALE RESIDUI PASSIVI DA RIPORTARE (TR=EP+EC)	
<b>MISSIONE 13</b>	<b>Tutela della salute</b>								
<b>1301 Programma 01</b>	<b>Servizio sanitario regionale - finanziamento ordinario corrente per la garanzia dei LEA</b>								
<b>Titolo 1</b>	<b>Spese correnti</b>	RS	0,00	PR	0,00	R	0,00	EP	0,00
		CP	0,00	PC	0,00	I	0,00	EC	0,00
		CS	0,00	TP	0,00	FPV	0,00	TR	0,00
<b>Totale Programma 01</b>	<b>Servizio sanitario regionale - finanziamento ordinario corrente per la garanzia dei LEA</b>	RS	<b>0,00</b>	PR	<b>0,00</b>	R	<b>0,00</b>	EP	<b>0,00</b>
		CP	<b>0,00</b>	PC	<b>0,00</b>	I	<b>0,00</b>	EC	<b>0,00</b>
		CS	<b>0,00</b>	TP	<b>0,00</b>	FPV	<b>0,00</b>	TR	<b>0,00</b>
<b>1302 Programma 02</b>	<b>Servizio sanitario regionale - finanziamento aggiuntivo corrente per livelli di assistenza superiori ai LEA</b>								
<b>Titolo 1</b>	<b>Spese correnti</b>	RS	0,00	PR	0,00	R	0,00	EP	0,00
		CP	0,00	PC	0,00	I	0,00	EC	0,00
		CS	0,00	TP	0,00	FPV	0,00	TR	0,00
<b>Totale Programma 02</b>	<b>Servizio sanitario regionale - finanziamento aggiuntivo corrente per livelli di assistenza superiori ai LEA</b>	RS	<b>0,00</b>	PR	<b>0,00</b>	R	<b>0,00</b>	EP	<b>0,00</b>
		CP	<b>0,00</b>	PC	<b>0,00</b>	I	<b>0,00</b>	EC	<b>0,00</b>
		CS	<b>0,00</b>	TP	<b>0,00</b>	FPV	<b>0,00</b>	TR	<b>0,00</b>
<b>1303 Programma 03</b>	<b>Servizio sanitario regionale - finanziamento aggiuntivo corrente per la copertura dello squilibrio di bilancio corrente</b>								






### CONTO DEL BILANCIO - GESTIONE DELLE SPESE

MISSIONE, PROGRAMMA, TITOLO	DENOMINAZIONE	RESIDUI PASSIVI AL 01/01/2023 (RS)		PAGAMENTI IN C/RESIDUI (PR)		RIACCERTAMENTO RESIDUI (R)		RESIDUI PASSIVI DA ESERCIZI PRECEDENTI (EP=RS-PR+R)			
		PREVISIONI DEFINITIVE DI COMPETENZA (CP)		PAGAMENTI IN C/COMPETENZA (PC)		IMPEGNI (I)		ECONOMIE DI COMPETENZA (ECP=CP-I-FPV)		RESIDUI PASSIVI DA ESERCIZIO DI COMPETENZA (EC=I-PC)	
		PREVISIONI DEFINITIVE DI CASSA (CS)		TOTALE PAGAMENTI (TP=PR+PC)		FONDO PLURIENNALE VINCOLATO (FPV)				TOTALE RESIDUI PASSIVI DA RIPORTARE (TR=EP+EC)	
<b>Titolo 1</b>	<b>Spese correnti</b>	RS	0,00	PR	0,00	R	0,00			EP	0,00
		CP	0,00	PC	0,00	I	0,00	ECP	0,00	EC	0,00
		CS	0,00	TP	0,00	FPV	0,00			TR	0,00
<b>Totale Programma 03</b>	<b>Servizio sanitario regionale - finanziamento aggiuntivo corrente per la copertura dello squilibrio di bilancio corrente</b>	RS	<b>0,00</b>	PR	<b>0,00</b>	R	<b>0,00</b>			EP	<b>0,00</b>
		CP	<b>0,00</b>	PC	<b>0,00</b>	I	<b>0,00</b>	ECP	<b>0,00</b>	EC	<b>0,00</b>
		CS	<b>0,00</b>	TP	<b>0,00</b>	FPV	<b>0,00</b>			TR	<b>0,00</b>
<b>1304 Programma 04</b>	<b>Servizio sanitario regionale - ripiano di disavanzi sanitari relativi ad esercizi progressi</b>										
<b>Titolo 2</b>	<b>Spese in conto capitale</b>	RS	0,00	PR	0,00	R	0,00			EP	0,00
		CP	0,00	PC	0,00	I	0,00	ECP	0,00	EC	0,00
		CS	0,00	TP	0,00	FPV	0,00			TR	0,00
<b>Totale Programma 04</b>	<b>Servizio sanitario regionale - ripiano di disavanzi sanitari relativi ad esercizi progressi</b>	RS	<b>0,00</b>	PR	<b>0,00</b>	R	<b>0,00</b>			EP	<b>0,00</b>
		CP	<b>0,00</b>	PC	<b>0,00</b>	I	<b>0,00</b>	ECP	<b>0,00</b>	EC	<b>0,00</b>
		CS	<b>0,00</b>	TP	<b>0,00</b>	FPV	<b>0,00</b>			TR	<b>0,00</b>
<b>1305 Programma 05</b>	<b>Servizio sanitario regionale - investimenti sanitari</b>										
<b>Titolo 2</b>	<b>Spese in conto capitale</b>	RS	0,00	PR	0,00	R	0,00			EP	0,00
		CP	0,00	PC	0,00	I	0,00	ECP	0,00	EC	0,00
		CS	0,00	TP	0,00	FPV	0,00			TR	0,00
<b>Titolo 3</b>	<b>Spese per incremento attivita' finanziarie</b>	RS	0,00	PR	0,00	R	0,00			EP	0,00
		CP	0,00	PC	0,00	I	0,00	ECP	0,00	EC	0,00
		CS	0,00	TP	0,00	FPV	0,00			TR	0,00



**CONTO DEL BILANCIO - GESTIONE DELLE SPESE**

MISSIONE, PROGRAMMA, TITOLO	DENOMINAZIONE	RESIDUI PASSIVI AL 01/01/2023 (RS)		PAGAMENTI IN C/RESIDUI (PR)		RIACCERTAMENTO RESIDUI (R)		RESIDUI PASSIVI DA ESERCIZI PRECEDENTI (EP=RS-PR+R)			
		PREVISIONI DEFINITIVE DI COMPETENZA (CP)		PAGAMENTI IN C/COMPETENZA (PC)		IMPEGNI (I)		ECONOMIE DI COMPETENZA (ECP=CP-I-FPV)		RESIDUI PASSIVI DA ESERCIZIO DI COMPETENZA (EC=I-PC)	
		PREVISIONI DEFINITIVE DI CASSA (CS)		TOTALE PAGAMENTI (TP=PR+PC)		FONDO PLURIENNALE VINCOLATO (FPV)				TOTALE RESIDUI PASSIVI DA RIPORTARE (TR=EP+EC)	
<b>Totale Programma</b>	<b>05 Servizio sanitario regionale - investimenti sanitari</b>	<b>RS</b>	<b>0,00</b>	<b>PR</b>	<b>0,00</b>	<b>R</b>	<b>0,00</b>			<b>EP</b>	<b>0,00</b>
		<b>CP</b>	<b>0,00</b>	<b>PC</b>	<b>0,00</b>	<b>I</b>	<b>0,00</b>	<b>ECP</b>	<b>0,00</b>	<b>EC</b>	<b>0,00</b>
		<b>CS</b>	<b>0,00</b>	<b>TP</b>	<b>0,00</b>	<b>FPV</b>	<b>0,00</b>			<b>TR</b>	<b>0,00</b>
<b>1306 Programma</b>	<b>06 Servizio sanitario regionale - restituzione maggiori gettiti SSN</b>										
<b>Titolo 1</b>	<b>Spese correnti</b>	<b>RS</b>	<b>0,00</b>	<b>PR</b>	<b>0,00</b>	<b>R</b>	<b>0,00</b>			<b>EP</b>	<b>0,00</b>
		<b>CP</b>	<b>0,00</b>	<b>PC</b>	<b>0,00</b>	<b>I</b>	<b>0,00</b>	<b>ECP</b>	<b>0,00</b>	<b>EC</b>	<b>0,00</b>
		<b>CS</b>	<b>0,00</b>	<b>TP</b>	<b>0,00</b>	<b>FPV</b>	<b>0,00</b>			<b>TR</b>	<b>0,00</b>
<b>Totale Programma</b>	<b>06 Servizio sanitario regionale - restituzione maggiori gettiti SSN</b>	<b>RS</b>	<b>0,00</b>	<b>PR</b>	<b>0,00</b>	<b>R</b>	<b>0,00</b>			<b>EP</b>	<b>0,00</b>
		<b>CP</b>	<b>0,00</b>	<b>PC</b>	<b>0,00</b>	<b>I</b>	<b>0,00</b>	<b>ECP</b>	<b>0,00</b>	<b>EC</b>	<b>0,00</b>
		<b>CS</b>	<b>0,00</b>	<b>TP</b>	<b>0,00</b>	<b>FPV</b>	<b>0,00</b>			<b>TR</b>	<b>0,00</b>
<b>1307 Programma</b>	<b>07 Ulteriori spese in materia sanitaria</b>										
<b>Titolo 1</b>	<b>Spese correnti</b>	<b>RS</b>	<b>0,00</b>	<b>PR</b>	<b>0,00</b>	<b>R</b>	<b>0,00</b>			<b>EP</b>	<b>0,00</b>
		<b>CP</b>	<b>0,00</b>	<b>PC</b>	<b>0,00</b>	<b>I</b>	<b>0,00</b>	<b>ECP</b>	<b>0,00</b>	<b>EC</b>	<b>0,00</b>
		<b>CS</b>	<b>0,00</b>	<b>TP</b>	<b>0,00</b>	<b>FPV</b>	<b>0,00</b>			<b>TR</b>	<b>0,00</b>
<b>Titolo 2</b>	<b>Spese in conto capitale</b>	<b>RS</b>	<b>0,00</b>	<b>PR</b>	<b>0,00</b>	<b>R</b>	<b>0,00</b>			<b>EP</b>	<b>0,00</b>
		<b>CP</b>	<b>0,00</b>	<b>PC</b>	<b>0,00</b>	<b>I</b>	<b>0,00</b>	<b>ECP</b>	<b>0,00</b>	<b>EC</b>	<b>0,00</b>
		<b>CS</b>	<b>0,00</b>	<b>TP</b>	<b>0,00</b>	<b>FPV</b>	<b>0,00</b>			<b>TR</b>	<b>0,00</b>
<b>Titolo 3</b>	<b>Spese per incremento attivita' finanziarie</b>	<b>RS</b>	<b>0,00</b>	<b>PR</b>	<b>0,00</b>	<b>R</b>	<b>0,00</b>			<b>EP</b>	<b>0,00</b>
		<b>CP</b>	<b>0,00</b>	<b>PC</b>	<b>0,00</b>	<b>I</b>	<b>0,00</b>	<b>ECP</b>	<b>0,00</b>	<b>EC</b>	<b>0,00</b>
		<b>CS</b>	<b>0,00</b>	<b>TP</b>	<b>0,00</b>	<b>FPV</b>	<b>0,00</b>			<b>TR</b>	<b>0,00</b>
<b>Totale Programma</b>	<b>07 Ulteriori spese in materia sanitaria</b>	<b>RS</b>	<b>0,00</b>	<b>PR</b>	<b>0,00</b>	<b>R</b>	<b>0,00</b>			<b>EP</b>	<b>0,00</b>
		<b>CP</b>	<b>0,00</b>	<b>PC</b>	<b>0,00</b>	<b>I</b>	<b>0,00</b>	<b>ECP</b>	<b>0,00</b>	<b>EC</b>	<b>0,00</b>
		<b>CS</b>	<b>0,00</b>	<b>TP</b>	<b>0,00</b>	<b>FPV</b>	<b>0,00</b>			<b>TR</b>	<b>0,00</b>
<b>TOTALE MISSIONE 13</b>	<b>Tutela della salute</b>	<b>RS</b>	<b>0,00</b>	<b>PR</b>	<b>0,00</b>	<b>R</b>	<b>0,00</b>			<b>EP</b>	<b>0,00</b>



### CONTO DEL BILANCIO - GESTIONE DELLE SPESE

MISSIONE, PROGRAMMA, TITOLO	DENOMINAZIONE	RESIDUI PASSIVI AL 01/01/2023 (RS)	PAGAMENTI IN C/RESIDUI (PR)	RIACCERTAMENTO RESIDUI (R)		RESIDUI PASSIVI DA ESERCIZI PRECEDENTI (EP=RS-PR+R)
		PREVISIONI DEFINITIVE DI COMPETENZA (CP)	PAGAMENTI IN C/COMPETENZA (PC)	IMPEGNI (I)	ECONOMIE DI COMPETENZA (ECP=CP-I-FPV)	RESIDUI PASSIVI DA ESERCIZIO DI COMPETENZA (EC=I-PC)
		PREVISIONI DEFINITIVE DI CASSA (CS)	TOTALE PAGAMENTI (TP=PR+PC)	FONDO PLURIENNALE VINCOLATO (FPV)		TOTALE RESIDUI PASSIVI DA RIPORTARE (TR=EP+EC)
		CP 0,00	PC 0,00	I 0,00	ECP 0,00	EC 0,00
		CS 0,00	TP 0,00	FPV 0,00		TR 0,00



### CONTO DEL BILANCIO - GESTIONE DELLE SPESE

MISSIONE, PROGRAMMA, TITOLO	DENOMINAZIONE	RESIDUI PASSIVI AL 01/01/2023 (RS)		PAGAMENTI IN C/RESIDUI (PR)		RIACCERTAMENTO RESIDUI (R)		RESIDUI PASSIVI DA ESERCIZI PRECEDENTI (EP=RS-PR+R)			
		PREVISIONI DEFINITIVE DI COMPETENZA (CP)		PAGAMENTI IN C/COMPETENZA (PC)		IMPEGNI (I)		ECONOMIE DI COMPETENZA (ECP=CP-I-FPV)		RESIDUI PASSIVI DA ESERCIZIO DI COMPETENZA (EC=I-PC)	
		PREVISIONI DEFINITIVE DI CASSA (CS)		TOTALE PAGAMENTI (TP=PR+PC)		FONDO PLURIENNALE VINCOLATO (FPV)				TOTALE RESIDUI PASSIVI DA RIPORTARE (TR=EP+EC)	
<b>MISSIONE</b>	<b>14</b>	<b>Sviluppo economico e competitività</b>									
<b>1401</b>	<b>Programma</b>	<b>01</b>	<b>Industria, e PMI e Artigianato</b>								
<b>Titolo 1</b>	<b>Spese correnti</b>	RS	0,00	PR	0,00	R	0,00			EP	0,00
		CP	0,00	PC	0,00	I	0,00	ECP	0,00	EC	0,00
		CS	0,00	TP	0,00	FPV	0,00			TR	0,00
<b>Titolo 2</b>	<b>Spese in conto capitale</b>	RS	0,00	PR	0,00	R	0,00			EP	0,00
		CP	0,00	PC	0,00	I	0,00	ECP	0,00	EC	0,00
		CS	0,00	TP	0,00	FPV	0,00			TR	0,00
<b>Titolo 3</b>	<b>Spese per incremento attivita' finanziarie</b>	RS	0,00	PR	0,00	R	0,00			EP	0,00
		CP	0,00	PC	0,00	I	0,00	ECP	0,00	EC	0,00
		CS	0,00	TP	0,00	FPV	0,00			TR	0,00
<b>Totale Programma</b>	<b>01</b>	<b>Industria, e PMI e Artigianato</b>	<b>RS</b>	<b>0,00</b>	<b>PR</b>	<b>0,00</b>	<b>R</b>	<b>0,00</b>		<b>EP</b>	<b>0,00</b>
			<b>CP</b>	<b>0,00</b>	<b>PC</b>	<b>0,00</b>	<b>I</b>	<b>0,00</b>	<b>ECP</b>	<b>0,00</b>	<b>EC</b>
			<b>CS</b>	<b>0,00</b>	<b>TP</b>	<b>0,00</b>	<b>FPV</b>	<b>0,00</b>		<b>TR</b>	<b>0,00</b>
<b>1402</b>	<b>Programma</b>	<b>02</b>	<b>Commercio - reti distributive - tutela dei consumatori</b>								
<b>Titolo 1</b>	<b>Spese correnti</b>	RS	1.000,00	PR	0,00	R	0,00			EP	1.000,00
		CP	27.916,70	PC	7.300,74	I	27.354,70	ECP	562,00	EC	20.053,96
		CS	28.916,70	TP	7.300,74	FPV	0,00			TR	21.053,96
<b>Titolo 2</b>	<b>Spese in conto capitale</b>	RS	0,00	PR	0,00	R	0,00			EP	0,00
		CP	0,00	PC	0,00	I	0,00	ECP	0,00	EC	0,00
		CS	0,00	TP	0,00	FPV	0,00			TR	0,00




### CONTO DEL BILANCIO - GESTIONE DELLE SPESE

MISSIONE, PROGRAMMA, TITOLO	DENOMINAZIONE	RESIDUI PASSIVI AL 01/01/2023 (RS)		PAGAMENTI IN C/RESIDUI (PR)		RIACCERTAMENTO RESIDUI (R)		RESIDUI PASSIVI DA ESERCIZI PRECEDENTI (EP=RS-PR+R)			
		PREVISIONI DEFINITIVE DI COMPETENZA (CP)		PAGAMENTI IN C/COMPETENZA (PC)		IMPEGNI (I)		ECONOMIE DI COMPETENZA (ECP=CP-I-FPV)		RESIDUI PASSIVI DA ESERCIZIO DI COMPETENZA (EC=I-PC)	
		PREVISIONI DEFINITIVE DI CASSA (CS)		TOTALE PAGAMENTI (TP=PR+PC)		FONDO PLURIENNALE VINCOLATO (FPV)				TOTALE RESIDUI PASSIVI DA RIPORTARE (TR=EP+EC)	
<b>Titolo 3</b>	<b>Spese per incremento attivita' finanziarie</b>	RS	0,00	PR	0,00	R	0,00		EP	0,00	
		CP	0,00	PC	0,00	I	0,00	ECP	0,00	0,00	
		CS	0,00	TP	0,00	FPV	0,00		TR	0,00	
<b>Totale Programma</b>	<b>02 Commercio - reti distributive - tutela dei consumatori</b>	RS	<b>1.000,00</b>	PR	<b>0,00</b>	R	<b>0,00</b>		EP	<b>1.000,00</b>	
		CP	<b>27.916,70</b>	PC	<b>7.300,74</b>	I	<b>27.354,70</b>	ECP	<b>562,00</b>	<b>20.053,96</b>	
		CS	<b>28.916,70</b>	TP	<b>7.300,74</b>	FPV	<b>0,00</b>		TR	<b>21.053,96</b>	
<b>1403 Programma</b>	<b>03 Ricerca e innovazione</b>										
<b>Titolo 1</b>	<b>Spese correnti</b>	RS	0,00	PR	0,00	R	0,00		EP	0,00	
		CP	0,00	PC	0,00	I	0,00	ECP	0,00	0,00	
		CS	0,00	TP	0,00	FPV	0,00		TR	0,00	
<b>Titolo 2</b>	<b>Spese in conto capitale</b>	RS	0,00	PR	0,00	R	0,00		EP	0,00	
		CP	0,00	PC	0,00	I	0,00	ECP	0,00	0,00	
		CS	0,00	TP	0,00	FPV	0,00		TR	0,00	
<b>Titolo 3</b>	<b>Spese per incremento attivita' finanziarie</b>	RS	0,00	PR	0,00	R	0,00		EP	0,00	
		CP	0,00	PC	0,00	I	0,00	ECP	0,00	0,00	
		CS	0,00	TP	0,00	FPV	0,00		TR	0,00	
<b>Totale Programma</b>	<b>03 Ricerca e innovazione</b>	RS	<b>0,00</b>	PR	<b>0,00</b>	R	<b>0,00</b>		EP	<b>0,00</b>	
		CP	<b>0,00</b>	PC	<b>0,00</b>	I	<b>0,00</b>	ECP	<b>0,00</b>	<b>0,00</b>	
		CS	<b>0,00</b>	TP	<b>0,00</b>	FPV	<b>0,00</b>		TR	<b>0,00</b>	
<b>1404 Programma</b>	<b>04 Reti e altri servizi di pubblica utilità</b>										
<b>Titolo 1</b>	<b>Spese correnti</b>	RS	0,00	PR	0,00	R	0,00		EP	0,00	
		CP	0,00	PC	0,00	I	0,00	ECP	0,00	0,00	
		CS	0,00	TP	0,00	FPV	0,00		TR	0,00	




### CONTO DEL BILANCIO - GESTIONE DELLE SPESE

MISSIONE, PROGRAMMA, TITOLO	DENOMINAZIONE	RESIDUI PASSIVI AL 01/01/2023 (RS)		PAGAMENTI IN C/RESIDUI (PR)		RIACCERTAMENTO RESIDUI (R)		RESIDUI PASSIVI DA ESERCIZI PRECEDENTI (EP=RS-PR+R)			
		PREVISIONI DEFINITIVE DI COMPETENZA (CP)		PAGAMENTI IN C/COMPETENZA (PC)		IMPEGNI (I)		ECONOMIE DI COMPETENZA (ECP=CP-I-FPV)		RESIDUI PASSIVI DA ESERCIZIO DI COMPETENZA (EC=I-PC)	
		PREVISIONI DEFINITIVE DI CASSA (CS)		TOTALE PAGAMENTI (TP=PR+PC)		FONDO PLURIENNALE VINCOLATO (FPV)				TOTALE RESIDUI PASSIVI DA RIPORTARE (TR=EP+EC)	
Titolo 2	Spese in conto capitale	RS	0,00	PR	0,00	R	0,00			EP	0,00
		CP	0,00	PC	0,00	I	0,00	ECP	0,00	EC	0,00
		CS	0,00	TP	0,00	FPV	0,00			TR	0,00
Titolo 3	Spese per incremento attivita' finanziarie	RS	0,00	PR	0,00	R	0,00			EP	0,00
		CP	0,00	PC	0,00	I	0,00	ECP	0,00	EC	0,00
		CS	0,00	TP	0,00	FPV	0,00			TR	0,00
Totale Programma	04 Reti e altri servizi di pubblica utilità	RS	0,00	PR	0,00	R	0,00			EP	0,00
		CP	0,00	PC	0,00	I	0,00	ECP	0,00	EC	0,00
		CS	0,00	TP	0,00	FPV	0,00			TR	0,00
TOTALE MISSIONE 14	Sviluppo economico e competitività	RS	1.000,00	PR	0,00	R	0,00			EP	1.000,00
		CP	27.916,70	PC	7.300,74	I	27.354,70	ECP	562,00	EC	20.053,96
		CS	28.916,70	TP	7.300,74	FPV	0,00			TR	21.053,96



**CONTO DEL BILANCIO - GESTIONE DELLE SPESE**


MISSIONE, PROGRAMMA, TITOLO	DENOMINAZIONE	RESIDUI PASSIVI AL 01/01/2023 (RS)		PAGAMENTI IN C/RESIDUI (PR)		RIACCERTAMENTO RESIDUI (R)		RESIDUI PASSIVI DA ESERCIZI PRECEDENTI (EP=RS-PR+R)			
		PREVISIONI DEFINITIVE DI COMPETENZA (CP)		PAGAMENTI IN C/COMPETENZA (PC)		IMPEGNI (I)		ECONOMIE DI COMPETENZA (ECP=CP-I-FPV)		RESIDUI PASSIVI DA ESERCIZIO DI COMPETENZA (EC=I-PC)	
		PREVISIONI DEFINITIVE DI CASSA (CS)		TOTALE PAGAMENTI (TP=PR+PC)		FONDO PLURIENNALE VINCOLATO (FPV)				TOTALE RESIDUI PASSIVI DA RIPORTARE (TR=EP+EC)	
<b>MISSIONE</b> 15	<b>Politiche per il lavoro e la formazione professionale</b>										
1501 Programma	01 Servizi per lo sviluppo del mercato del lavoro										
<b>Titolo 1</b>	<b>Spese correnti</b>	RS	0,00	PR	0,00	R	0,00	ECP	0,00	EP	0,00
		CP	0,00	PC	0,00	I	0,00			EC	0,00
		CS	0,00	TP	0,00	FPV	0,00			TR	0,00
<b>Titolo 2</b>	<b>Spese in conto capitale</b>	RS	0,00	PR	0,00	R	0,00	ECP	0,00	EP	0,00
		CP	0,00	PC	0,00	I	0,00			EC	0,00
		CS	0,00	TP	0,00	FPV	0,00			TR	0,00
<b>Titolo 3</b>	<b>Spese per incremento attivita' finanziarie</b>	RS	0,00	PR	0,00	R	0,00	ECP	0,00	EP	0,00
		CP	0,00	PC	0,00	I	0,00			EC	0,00
		CS	0,00	TP	0,00	FPV	0,00			TR	0,00
<b>Totale Programma</b> 01	<b>Servizi per lo sviluppo del mercato del lavoro</b>	RS	<b>0,00</b>	PR	<b>0,00</b>	R	<b>0,00</b>	ECP	<b>0,00</b>	EP	<b>0,00</b>
		CP	<b>0,00</b>	PC	<b>0,00</b>	I	<b>0,00</b>			EC	<b>0,00</b>
		CS	<b>0,00</b>	TP	<b>0,00</b>	FPV	<b>0,00</b>			TR	<b>0,00</b>
1502 Programma	02 Formazione professionale										
<b>Titolo 1</b>	<b>Spese correnti</b>	RS	0,00	PR	0,00	R	0,00	ECP	0,00	EP	0,00
		CP	0,00	PC	0,00	I	0,00			EC	0,00
		CS	0,00	TP	0,00	FPV	0,00			TR	0,00
<b>Titolo 2</b>	<b>Spese in conto capitale</b>	RS	0,00	PR	0,00	R	0,00	ECP	0,00	EP	0,00
		CP	0,00	PC	0,00	I	0,00			EC	0,00
		CS	0,00	TP	0,00	FPV	0,00			TR	0,00



**CONTO DEL BILANCIO - GESTIONE DELLE SPESE**


MISSIONE, PROGRAMMA, TITOLO	DENOMINAZIONE	RESIDUI PASSIVI AL 01/01/2023 (RS)		PAGAMENTI IN C/RESIDUI (PR)		RIACCERTAMENTO RESIDUI (R)		RESIDUI PASSIVI DA ESERCIZI PRECEDENTI (EP=RS-PR+R)			
		PREVISIONI DEFINITIVE DI COMPETENZA (CP)		PAGAMENTI IN C/COMPETENZA (PC)		IMPEGNI (I)		ECONOMIE DI COMPETENZA (ECP=CP-I-FPV)		RESIDUI PASSIVI DA ESERCIZIO DI COMPETENZA (EC=I-PC)	
		PREVISIONI DEFINITIVE DI CASSA (CS)		TOTALE PAGAMENTI (TP=PR+PC)		FONDO PLURIENNALE VINCOLATO (FPV)				TOTALE RESIDUI PASSIVI DA RIPORTARE (TR=EP+EC)	
<b>Titolo 3</b>	<b>Spese per incremento attivita' finanziarie</b>	RS	0,00	PR	0,00	R	0,00			EP	0,00
		CP	0,00	PC	0,00	I	0,00	ECP	0,00	EC	0,00
		CS	0,00	TP	0,00	FPV	0,00			TR	0,00
<b>Totale Programma 02</b>	<b>Formazione professionale</b>	RS	<b>0,00</b>	PR	<b>0,00</b>	R	<b>0,00</b>			EP	<b>0,00</b>
		CP	<b>0,00</b>	PC	<b>0,00</b>	I	<b>0,00</b>	ECP	<b>0,00</b>	EC	<b>0,00</b>
		CS	<b>0,00</b>	TP	<b>0,00</b>	FPV	<b>0,00</b>			TR	<b>0,00</b>
<b>1503 Programma 03</b>	<b>Sostegno all'occupazione</b>										
<b>Titolo 1</b>	<b>Spese correnti</b>	RS	0,00	PR	0,00	R	0,00			EP	0,00
		CP	0,00	PC	0,00	I	0,00	ECP	0,00	EC	0,00
		CS	0,00	TP	0,00	FPV	0,00			TR	0,00
<b>Titolo 2</b>	<b>Spese in conto capitale</b>	RS	0,00	PR	0,00	R	0,00			EP	0,00
		CP	0,00	PC	0,00	I	0,00	ECP	0,00	EC	0,00
		CS	0,00	TP	0,00	FPV	0,00			TR	0,00
<b>Titolo 3</b>	<b>Spese per incremento attivita' finanziarie</b>	RS	0,00	PR	0,00	R	0,00			EP	0,00
		CP	0,00	PC	0,00	I	0,00	ECP	0,00	EC	0,00
		CS	0,00	TP	0,00	FPV	0,00			TR	0,00
<b>Totale Programma 03</b>	<b>Sostegno all'occupazione</b>	RS	<b>0,00</b>	PR	<b>0,00</b>	R	<b>0,00</b>			EP	<b>0,00</b>
		CP	<b>0,00</b>	PC	<b>0,00</b>	I	<b>0,00</b>	ECP	<b>0,00</b>	EC	<b>0,00</b>
		CS	<b>0,00</b>	TP	<b>0,00</b>	FPV	<b>0,00</b>			TR	<b>0,00</b>
<b>TOTALE MISSIONE 15</b>	<b>Politiche per il lavoro e la formazione professionale</b>	RS	<b>0,00</b>	PR	<b>0,00</b>	R	<b>0,00</b>			EP	<b>0,00</b>
		CP	<b>0,00</b>	PC	<b>0,00</b>	I	<b>0,00</b>	ECP	<b>0,00</b>	EC	<b>0,00</b>
		CS	<b>0,00</b>	TP	<b>0,00</b>	FPV	<b>0,00</b>			TR	<b>0,00</b>





### CONTO DEL BILANCIO - GESTIONE DELLE SPESE

MISSIONE, PROGRAMMA, TITOLO	DENOMINAZIONE	RESIDUI PASSIVI AL 01/01/2023 (RS)		PAGAMENTI IN C/RESIDUI (PR)		RIACCERTAMENTO RESIDUI (R)		RESIDUI PASSIVI DA ESERCIZI PRECEDENTI (EP=RS-PR+R)			
		PREVISIONI DEFINITIVE DI COMPETENZA (CP)		PAGAMENTI IN C/COMPETENZA (PC)		IMPEGNI (I)		ECONOMIE DI COMPETENZA (ECP=CP-I-FPV)		RESIDUI PASSIVI DA ESERCIZIO DI COMPETENZA (EC=I-PC)	
		PREVISIONI DEFINITIVE DI CASSA (CS)		TOTALE PAGAMENTI (TP=PR+PC)		FONDO PLURIENNALE VINCOLATO (FPV)				TOTALE RESIDUI PASSIVI DA RIPORTARE (TR=EP+EC)	
<b>MISSIONE</b> 16	<b>Agricoltura, politiche agroalimentari e pesca</b>										
<b>1601 Programma</b> 01	<b>Sviluppo del settore agricolo e del sistema agroalimentare</b>										
<b>Titolo 1</b>	<b>Spese correnti</b>	RS	0,00	PR	0,00	R	0,00			EP	0,00
		CP	0,00	PC	0,00	I	0,00	ECP	0,00	EC	0,00
		CS	0,00	TP	0,00	FPV	0,00			TR	0,00
<b>Titolo 2</b>	<b>Spese in conto capitale</b>	RS	0,00	PR	0,00	R	0,00			EP	0,00
		CP	0,00	PC	0,00	I	0,00	ECP	0,00	EC	0,00
		CS	0,00	TP	0,00	FPV	0,00			TR	0,00
<b>Titolo 3</b>	<b>Spese per incremento attivita' finanziarie</b>	RS	0,00	PR	0,00	R	0,00			EP	0,00
		CP	0,00	PC	0,00	I	0,00	ECP	0,00	EC	0,00
		CS	0,00	TP	0,00	FPV	0,00			TR	0,00
<b>Totale Programma</b> 01	<b>Sviluppo del settore agricolo e del sistema agroalimentare</b>	<b>RS</b>	<b>0,00</b>	<b>PR</b>	<b>0,00</b>	<b>R</b>	<b>0,00</b>			<b>EP</b>	<b>0,00</b>
		<b>CP</b>	<b>0,00</b>	<b>PC</b>	<b>0,00</b>	<b>I</b>	<b>0,00</b>	<b>ECP</b>	<b>0,00</b>	<b>EC</b>	<b>0,00</b>
		<b>CS</b>	<b>0,00</b>	<b>TP</b>	<b>0,00</b>	<b>FPV</b>	<b>0,00</b>			<b>TR</b>	<b>0,00</b>
<b>1602 Programma</b> 02	<b>Caccia e pesca</b>										
<b>Titolo 1</b>	<b>Spese correnti</b>	RS	0,00	PR	0,00	R	0,00			EP	0,00
		CP	0,00	PC	0,00	I	0,00	ECP	0,00	EC	0,00
		CS	0,00	TP	0,00	FPV	0,00			TR	0,00
<b>Titolo 2</b>	<b>Spese in conto capitale</b>	RS	0,00	PR	0,00	R	0,00			EP	0,00
		CP	0,00	PC	0,00	I	0,00	ECP	0,00	EC	0,00
		CS	0,00	TP	0,00	FPV	0,00			TR	0,00



**CONTO DEL BILANCIO - GESTIONE DELLE SPESE**

MISSIONE, PROGRAMMA, TITOLO	DENOMINAZIONE	RESIDUI PASSIVI AL 01/01/2023 (RS)		PAGAMENTI IN C/RESIDUI (PR)		RIACCERTAMENTO RESIDUI (R)		RESIDUI PASSIVI DA ESERCIZI PRECEDENTI (EP=RS-PR+R)			
		PREVISIONI DEFINITIVE DI COMPETENZA (CP)		PAGAMENTI IN C/COMPETENZA (PC)		IMPEGNI (I)		ECONOMIE DI COMPETENZA (ECP=CP-I-FPV)		RESIDUI PASSIVI DA ESERCIZIO DI COMPETENZA (EC=I-PC)	
		PREVISIONI DEFINITIVE DI CASSA (CS)		TOTALE PAGAMENTI (TP=PR+PC)		FONDO PLURIENNALE VINCOLATO (FPV)				TOTALE RESIDUI PASSIVI DA RIPORTARE (TR=EP+EC)	
<b>Titolo 3</b>	<b>Spese per incremento attivita' finanziarie</b>	RS	0,00	PR	0,00	R	0,00			EP	0,00
		CP	0,00	PC	0,00	I	0,00	ECP	0,00	EC	0,00
		CS	0,00	TP	0,00	FPV	0,00			TR	0,00
<b>Totale Programma 02</b>	<b>Caccia e pesca</b>	RS	<b>0,00</b>	PR	<b>0,00</b>	R	<b>0,00</b>			EP	<b>0,00</b>
		CP	<b>0,00</b>	PC	<b>0,00</b>	I	<b>0,00</b>	ECP	<b>0,00</b>	EC	<b>0,00</b>
		CS	<b>0,00</b>	TP	<b>0,00</b>	FPV	<b>0,00</b>			TR	<b>0,00</b>
<b>TOTALE MISSIONE 16</b>	<b>Agricoltura, politiche agroalimentari e pesca</b>	RS	<b>0,00</b>	PR	<b>0,00</b>	R	<b>0,00</b>			EP	<b>0,00</b>
		CP	<b>0,00</b>	PC	<b>0,00</b>	I	<b>0,00</b>	ECP	<b>0,00</b>	EC	<b>0,00</b>
		CS	<b>0,00</b>	TP	<b>0,00</b>	FPV	<b>0,00</b>			TR	<b>0,00</b>




**CONTO DEL BILANCIO - GESTIONE DELLE SPESE**

MISSIONE, PROGRAMMA, TITOLO	DENOMINAZIONE	RESIDUI PASSIVI AL 01/01/2023 (RS)		PAGAMENTI IN C/RESIDUI (PR)		RIACCERTAMENTO RESIDUI (R)		RESIDUI PASSIVI DA ESERCIZI PRECEDENTI (EP=RS-PR+R)	
		PREVISIONI DEFINITIVE DI COMPETENZA (CP)		PAGAMENTI IN C/COMPETENZA (PC)		IMPEGNI (I)		ECONOMIE DI COMPETENZA (ECP=CP-I-FPV)	
		PREVISIONI DEFINITIVE DI CASSA (CS)		TOTALE PAGAMENTI (TP=PR+PC)		FONDO PLURIENNALE VINCOLATO (FPV)		TOTALE RESIDUI PASSIVI DA RIPORTARE (TR=EP+EC)	
<b>MISSIONE 17</b>	<b>Energia e diversificazione delle fonti energetiche</b>								
<b>1701 Programma 01</b>	<b>Fonti energetiche</b>								
<b>Titolo 1</b>	<b>Spese correnti</b>	RS	218.517,87	PR	218.517,86	R	-0,01	EP	0,00
		CP	239.000,00	PC	234.491,57	I	238.959,84	ECP	40,16
		CS	457.517,87	TP	453.009,43	FPV	0,00	TR	4.468,27
<b>Titolo 2</b>	<b>Spese in conto capitale</b>	RS	0,00	PR	0,00	R	0,00	EP	0,00
		CP	0,00	PC	0,00	I	0,00	ECP	0,00
		CS	0,00	TP	0,00	FPV	0,00	TR	0,00
<b>Titolo 3</b>	<b>Spese per incremento attivita' finanziarie</b>	RS	0,00	PR	0,00	R	0,00	EP	0,00
		CP	0,00	PC	0,00	I	0,00	ECP	0,00
		CS	0,00	TP	0,00	FPV	0,00	TR	0,00
<b>Totale Programma 01</b>	<b>Fonti energetiche</b>	RS	218.517,87	PR	218.517,86	R	-0,01	EP	0,00
		CP	239.000,00	PC	234.491,57	I	238.959,84	ECP	40,16
		CS	457.517,87	TP	453.009,43	FPV	0,00	TR	4.468,27
<b>TOTALE MISSIONE 17</b>	<b>Energia e diversificazione delle fonti energetiche</b>	RS	218.517,87	PR	218.517,86	R	-0,01	EP	0,00
		CP	239.000,00	PC	234.491,57	I	238.959,84	ECP	40,16
		CS	457.517,87	TP	453.009,43	FPV	0,00	TR	4.468,27



**CONTO DEL BILANCIO - GESTIONE DELLE SPESE**

MISSIONE, PROGRAMMA, TITOLO	DENOMINAZIONE	RESIDUI PASSIVI AL 01/01/2023 (RS)		PAGAMENTI IN C/RESIDUI (PR)		RIACCERTAMENTO RESIDUI (R)		RESIDUI PASSIVI DA ESERCIZI PRECEDENTI (EP=RS-PR+R)			
		PREVISIONI DEFINITIVE DI COMPETENZA (CP)		PAGAMENTI IN C/COMPETENZA (PC)		IMPEGNI (I)		ECONOMIE DI COMPETENZA (ECP=CP-I-FPV)		RESIDUI PASSIVI DA ESERCIZIO DI COMPETENZA (EC=I-PC)	
		PREVISIONI DEFINITIVE DI CASSA (CS)		TOTALE PAGAMENTI (TP=PR+PC)		FONDO PLURIENNALE VINCOLATO (FPV)				TOTALE RESIDUI PASSIVI DA RIPORTARE (TR=EP+EC)	
<b>MISSIONE 18</b>	<b>Relazioni con le altre autonomie territoriali e locali</b>										
<b>1801 Programma 01</b>	<b>Relazioni finanziarie con le altre autonomie territoriali</b>										
<b>Titolo 1</b>	<b>Spese correnti</b>	RS	0,00	PR	0,00	R	0,00			EP	0,00
		CP	0,00	PC	0,00	I	0,00	ECP	0,00	EC	0,00
		CS	0,00	TP	0,00	FPV	0,00			TR	0,00
<b>Titolo 2</b>	<b>Spese in conto capitale</b>	RS	0,00	PR	0,00	R	0,00			EP	0,00
		CP	0,00	PC	0,00	I	0,00	ECP	0,00	EC	0,00
		CS	0,00	TP	0,00	FPV	0,00			TR	0,00
<b>Titolo 3</b>	<b>Spese per incremento attivita' finanziarie</b>	RS	0,00	PR	0,00	R	0,00			EP	0,00
		CP	0,00	PC	0,00	I	0,00	ECP	0,00	EC	0,00
		CS	0,00	TP	0,00	FPV	0,00			TR	0,00
<b>Totale Programma 01</b>	<b>Relazioni finanziarie con le altre autonomie territoriali</b>	RS	<b>0,00</b>	PR	<b>0,00</b>	R	<b>0,00</b>			EP	<b>0,00</b>
		CP	<b>0,00</b>	PC	<b>0,00</b>	I	<b>0,00</b>	ECP	<b>0,00</b>	EC	<b>0,00</b>
		CS	<b>0,00</b>	TP	<b>0,00</b>	FPV	<b>0,00</b>			TR	<b>0,00</b>
<b>TOTALE MISSIONE 18</b>	<b>Relazioni con le altre autonomie territoriali e locali</b>	RS	<b>0,00</b>	PR	<b>0,00</b>	R	<b>0,00</b>			EP	<b>0,00</b>
		CP	<b>0,00</b>	PC	<b>0,00</b>	I	<b>0,00</b>	ECP	<b>0,00</b>	EC	<b>0,00</b>
		CS	<b>0,00</b>	TP	<b>0,00</b>	FPV	<b>0,00</b>			TR	<b>0,00</b>




**CONTO DEL BILANCIO - GESTIONE DELLE SPESE**

MISSIONE, PROGRAMMA, TITOLO	DENOMINAZIONE	RESIDUI PASSIVI AL 01/01/2023 (RS)		PAGAMENTI IN C/RESIDUI (PR)		RIACCERTAMENTO RESIDUI (R)		RESIDUI PASSIVI DA ESERCIZI PRECEDENTI (EP=RS-PR+R)	
		PREVISIONI DEFINITIVE DI COMPETENZA (CP)		PAGAMENTI IN C/COMPETENZA (PC)		IMPEGNI (I)		ECONOMIE DI COMPETENZA (ECP=CP-I-FPV)	
		PREVISIONI DEFINITIVE DI CASSA (CS)		TOTALE PAGAMENTI (TP=PR+PC)		FONDO PLURIENNALE VINCOLATO (FPV)		TOTALE RESIDUI PASSIVI DA RIPORTARE (TR=EP+EC)	
<i>MISSIONE</i>	<i>19 Relazioni internazionali</i>								
1901 Programma	01 Relazioni internazionali e Cooperazione allo sviluppo								
<b>Titolo 1</b>	<b>Spese correnti</b>	RS	0,00	PR	0,00	R	0,00	EP	0,00
		CP	0,00	PC	0,00	I	0,00	ECP	0,00
		CS	0,00	TP	0,00	FPV	0,00	TR	0,00
<b>Titolo 2</b>	<b>Spese in conto capitale</b>	RS	0,00	PR	0,00	R	0,00	EP	0,00
		CP	0,00	PC	0,00	I	0,00	ECP	0,00
		CS	0,00	TP	0,00	FPV	0,00	TR	0,00
<b>Titolo 3</b>	<b>Spese per incremento attivita' finanziarie</b>	RS	0,00	PR	0,00	R	0,00	EP	0,00
		CP	0,00	PC	0,00	I	0,00	ECP	0,00
		CS	0,00	TP	0,00	FPV	0,00	TR	0,00
<b>Totale Programma</b>	<b>01 Relazioni internazionali e Cooperazione allo sviluppo</b>	RS	<b>0,00</b>	PR	<b>0,00</b>	R	<b>0,00</b>	EP	<b>0,00</b>
		CP	<b>0,00</b>	PC	<b>0,00</b>	I	<b>0,00</b>	ECP	<b>0,00</b>
		CS	<b>0,00</b>	TP	<b>0,00</b>	FPV	<b>0,00</b>	TR	<b>0,00</b>
<b>TOTALE MISSIONE</b>	<b>19 Relazioni internazionali</b>	RS	<b>0,00</b>	PR	<b>0,00</b>	R	<b>0,00</b>	EP	<b>0,00</b>
		CP	<b>0,00</b>	PC	<b>0,00</b>	I	<b>0,00</b>	ECP	<b>0,00</b>
		CS	<b>0,00</b>	TP	<b>0,00</b>	FPV	<b>0,00</b>	TR	<b>0,00</b>




### CONTO DEL BILANCIO - GESTIONE DELLE SPESE

MISSIONE, PROGRAMMA, TITOLO	DENOMINAZIONE	RESIDUI PASSIVI AL 01/01/2023 (RS)		PAGAMENTI IN C/RESIDUI (PR)		RIACCERTAMENTO RESIDUI (R)		RESIDUI PASSIVI DA ESERCIZI PRECEDENTI (EP=RS-PR+R)	
		PREVISIONI DEFINITIVE DI COMPETENZA (CP)		PAGAMENTI IN C/COMPETENZA (PC)		IMPEGNI (I)		ECONOMIE DI COMPETENZA (ECP=CP-I-FPV)	
		PREVISIONI DEFINITIVE DI CASSA (CS)		TOTALE PAGAMENTI (TP=PR+PC)		FONDO PLURIENNALE VINCOLATO (FPV)		TOTALE RESIDUI PASSIVI DA RIPORTARE (TR=EP+EC)	
<i>MISSIONE</i>	<i>20 Fondi e accantonamenti</i>								
<b>2001</b>	<b>Programma 01 Fondo di riserva</b>								
<b>Titolo 1</b>	<b>Spese correnti</b>	RS	0,00	PR	0,00	R	0,00	EP	0,00
		CP	0,00	PC	0,00	I	0,00	ECP	0,00
		CS	0,00	TP	0,00	FPV	0,00	TR	0,00
<b>Totale Programma</b>	<b>01 Fondo di riserva</b>	RS	<b>0,00</b>	PR	<b>0,00</b>	R	<b>0,00</b>	EP	<b>0,00</b>
		CP	<b>0,00</b>	PC	<b>0,00</b>	I	<b>0,00</b>	ECP	<b>0,00</b>
		CS	<b>0,00</b>	TP	<b>0,00</b>	FPV	<b>0,00</b>	TR	<b>0,00</b>
<b>2002</b>	<b>Programma 02 Fondo crediti di dubbia esigibilità</b>								
<b>Titolo 1</b>	<b>Spese correnti</b>	RS	0,00	PR	0,00	R	0,00	EP	0,00
		CP	320.000,00	PC	0,00	I	0,00	ECP	320.000,00
		CS	0,00	TP	0,00	FPV	0,00	TR	0,00
<b>Titolo 2</b>	<b>Spese in conto capitale</b>	RS	0,00	PR	0,00	R	0,00	EP	0,00
		CP	0,00	PC	0,00	I	0,00	ECP	0,00
		CS	0,00	TP	0,00	FPV	0,00	TR	0,00
<b>Totale Programma</b>	<b>02 Fondo crediti di dubbia esigibilità</b>	RS	<b>0,00</b>	PR	<b>0,00</b>	R	<b>0,00</b>	EP	<b>0,00</b>
		CP	<b>320.000,00</b>	PC	<b>0,00</b>	I	<b>0,00</b>	ECP	<b>320.000,00</b>
		CS	<b>0,00</b>	TP	<b>0,00</b>	FPV	<b>0,00</b>	TR	<b>0,00</b>
<b>2003</b>	<b>Programma 03 Altri fondi</b>								
<b>Titolo 1</b>	<b>Spese correnti</b>	RS	0,00	PR	0,00	R	0,00	EP	0,00
		CP	28.000,00	PC	0,00	I	0,00	ECP	28.000,00
		CS	18.000,00	TP	0,00	FPV	0,00	TR	0,00



**CONTO DEL BILANCIO - GESTIONE DELLE SPESE**


MISSIONE, PROGRAMMA, TITOLO	DENOMINAZIONE	RESIDUI PASSIVI AL 01/01/2023 (RS)		PAGAMENTI IN C/RESIDUI (PR)		RIACCERTAMENTO RESIDUI (R)		RESIDUI PASSIVI DA ESERCIZI PRECEDENTI (EP=RS-PR+R)			
		PREVISIONI DEFINITIVE DI COMPETENZA (CP)		PAGAMENTI IN C/COMPETENZA (PC)		IMPEGNI (I)		ECONOMIE DI COMPETENZA (ECP=CP-I-FPV)		RESIDUI PASSIVI DA ESERCIZIO DI COMPETENZA (EC=I-PC)	
		PREVISIONI DEFINITIVE DI CASSA (CS)		TOTALE PAGAMENTI (TP=PR+PC)		FONDO PLURIENNALE VINCOLATO (FPV)				TOTALE RESIDUI PASSIVI DA RIPORTARE (TR=EP+EC)	
Titolo 2	Spese in conto capitale	RS	0,00	PR	0,00	R	0,00			EP	0,00
		CP	0,00	PC	0,00	I	0,00	ECP	0,00	EC	0,00
		CS	0,00	TP	0,00	FPV	0,00			TR	0,00
Titolo 4	Rimborso Prestiti	RS	0,00	PR	0,00	R	0,00			EP	0,00
		CP	0,00	PC	0,00	I	0,00	ECP	0,00	EC	0,00
		CS	0,00	TP	0,00	FPV	0,00			TR	0,00
Totale Programma 03	Altri fondi	RS	0,00	PR	0,00	R	0,00			EP	0,00
		CP	28.000,00	PC	0,00	I	0,00	ECP	28.000,00	EC	0,00
		CS	18.000,00	TP	0,00	FPV	0,00			TR	0,00
TOTALE MISSIONE 20	Fondi e accantonamenti	RS	0,00	PR	0,00	R	0,00			EP	0,00
		CP	348.000,00	PC	0,00	I	0,00	ECP	348.000,00	EC	0,00
		CS	18.000,00	TP	0,00	FPV	0,00			TR	0,00



### CONTO DEL BILANCIO - GESTIONE DELLE SPESE


MISSIONE, PROGRAMMA, TITOLO	DENOMINAZIONE	RESIDUI PASSIVI AL 01/01/2023 (RS)		PAGAMENTI IN C/RESIDUI (PR)		RIACCERTAMENTO RESIDUI (R)		RESIDUI PASSIVI DA ESERCIZI PRECEDENTI (EP=RS-PR+R)	
		PREVISIONI DEFINITIVE DI COMPETENZA (CP)		PAGAMENTI IN C/COMPETENZA (PC)		IMPEGNI (I)		ECONOMIE DI COMPETENZA (ECP=CP-I-FPV)	
		PREVISIONI DEFINITIVE DI CASSA (CS)		TOTALE PAGAMENTI (TP=PR+PC)		FONDO PLURIENNALE VINCOLATO (FPV)		TOTALE RESIDUI PASSIVI DA RIPORTARE (TR=EP+EC)	
<i>MISSIONE</i> 50	<i>Debito pubblico</i>								
5001 Programma	01 Quota interessi ammortamento mutui e prestiti obbligazionari								
	<b>Titolo 1</b> Spese correnti	RS	0,00	PR	0,00	R	0,00	EP	0,00
		CP	0,00	PC	0,00	I	0,00	ECP	0,00
		CS	0,00	TP	0,00	FPV	0,00	TR	0,00
<b>Totale Programma</b>	<b>01 Quota interessi ammortamento mutui e prestiti obbligazionari</b>	RS	<b>0,00</b>	PR	<b>0,00</b>	R	<b>0,00</b>	EP	<b>0,00</b>
		CP	<b>0,00</b>	PC	<b>0,00</b>	I	<b>0,00</b>	ECP	<b>0,00</b>
		CS	<b>0,00</b>	TP	<b>0,00</b>	FPV	<b>0,00</b>	TR	<b>0,00</b>
5002 Programma	02 Quota capitale ammortamento mutui e prestiti obbligazionari								
	<b>Titolo 4</b> Rimborso Prestiti	RS	42.600,00	PR	42.600,00	R	0,00	EP	0,00
		CP	263.795,29	PC	261.195,27	I	261.195,27	ECP	2.600,02
		CS	306.395,29	TP	303.795,27	FPV	0,00	TR	0,00
<b>Totale Programma</b>	<b>02 Quota capitale ammortamento mutui e prestiti obbligazionari</b>	RS	<b>42.600,00</b>	PR	<b>42.600,00</b>	R	<b>0,00</b>	EP	<b>0,00</b>
		CP	<b>263.795,29</b>	PC	<b>261.195,27</b>	I	<b>261.195,27</b>	ECP	<b>2.600,02</b>
		CS	<b>306.395,29</b>	TP	<b>303.795,27</b>	FPV	<b>0,00</b>	TR	<b>0,00</b>
<b>TOTALE MISSIONE 50</b>	<b>Debito pubblico</b>	RS	<b>42.600,00</b>	PR	<b>42.600,00</b>	R	<b>0,00</b>	EP	<b>0,00</b>
		CP	<b>263.795,29</b>	PC	<b>261.195,27</b>	I	<b>261.195,27</b>	ECP	<b>2.600,02</b>
		CS	<b>306.395,29</b>	TP	<b>303.795,27</b>	FPV	<b>0,00</b>	TR	<b>0,00</b>





**CONTO DEL BILANCIO - GESTIONE DELLE SPESE**

MISSIONE, PROGRAMMA, TITOLO	DENOMINAZIONE	RESIDUI PASSIVI AL 01/01/2023 (RS)		PAGAMENTI IN C/RESIDUI (PR)		RIACCERTAMENTO RESIDUI (R)		RESIDUI PASSIVI DA ESERCIZI PRECEDENTI (EP=RS-PR+R)			
		PREVISIONI DEFINITIVE DI COMPETENZA (CP)		PAGAMENTI IN C/COMPETENZA (PC)		IMPEGNI (I)		ECONOMIE DI COMPETENZA (ECP=CP-I-FPV)		RESIDUI PASSIVI DA ESERCIZIO DI COMPETENZA (EC=I-PC)	
		PREVISIONI DEFINITIVE DI CASSA (CS)		TOTALE PAGAMENTI (TP=PR+PC)		FONDO PLURIENNALE VINCOLATO (FPV)				TOTALE RESIDUI PASSIVI DA RIPORTARE (TR=EP+EC)	
<i>MISSIONE</i>	<i>60</i>	<i>Anticipazioni finanziarie</i>									
<b>6001</b>	<b>Programma</b>	<b>01</b>	<b>Restituzione anticipazioni di tesoreria</b>								
<b>Titolo 1</b>	<b>Spese correnti</b>	RS	0,00	PR	0,00	R	0,00			EP	0,00
		CP	0,00	PC	0,00	I	0,00	ECP	0,00	EC	0,00
		CS	0,00	TP	0,00	FPV	0,00			TR	0,00
<b>Titolo 5</b>	<b>Chiusura Anticipazioni ricevute da istituto tesoriere/cassiere</b>	RS	0,00	PR	0,00	R	0,00			EP	0,00
		CP	0,00	PC	0,00	I	0,00	ECP	0,00	EC	0,00
		CS	0,00	TP	0,00	FPV	0,00			TR	0,00
<b>Totale Programma</b>	<b>01</b>	<b>Restituzione anticipazioni di tesoreria</b>									
		RS	<b>0,00</b>	PR	<b>0,00</b>	R	<b>0,00</b>			EP	<b>0,00</b>
		CP	<b>0,00</b>	PC	<b>0,00</b>	I	<b>0,00</b>	ECP	<b>0,00</b>	EC	<b>0,00</b>
		CS	<b>0,00</b>	TP	<b>0,00</b>	FPV	<b>0,00</b>			TR	<b>0,00</b>
<b>TOTALE MISSIONE 60</b>	<b>Anticipazioni finanziarie</b>	RS	<b>0,00</b>	PR	<b>0,00</b>	R	<b>0,00</b>			EP	<b>0,00</b>
		CP	<b>0,00</b>	PC	<b>0,00</b>	I	<b>0,00</b>	ECP	<b>0,00</b>	EC	<b>0,00</b>
		CS	<b>0,00</b>	TP	<b>0,00</b>	FPV	<b>0,00</b>			TR	<b>0,00</b>




**CONTO DEL BILANCIO - GESTIONE DELLE SPESE**

MISSIONE, PROGRAMMA, TITOLO	DENOMINAZIONE	RESIDUI PASSIVI AL 01/01/2023 (RS)		PAGAMENTI IN C/RESIDUI (PR)		RIACCERTAMENTO RESIDUI (R)		RESIDUI PASSIVI DA ESERCIZI PRECEDENTI (EP=RS-PR+R)	
		PREVISIONI DEFINITIVE DI COMPETENZA (CP)		PAGAMENTI IN C/COMPETENZA (PC)		IMPEGNI (I)		ECONOMIE DI COMPETENZA (ECP=CP-I-FPV)	
		PREVISIONI DEFINITIVE DI CASSA (CS)		TOTALE PAGAMENTI (TP=PR+PC)		FONDO PLURIENNALE VINCOLATO (FPV)		TOTALE RESIDUI PASSIVI DA RIPORTARE (TR=EP+EC)	
<i>MISSIONE</i>	<i>99 Servizi per conto terzi</i>								
<b>9901</b>	<b>Programma 01 Servizi per conto terzi - partite di giro</b>								
<b>Titolo 7</b>	<b>Uscite per conto terzi e partite di giro</b>	RS	770.996,99	PR	517.485,25	R	-3.203,45	EP	250.308,29
		CP	3.393.100,00	PC	1.660.321,71	I	1.771.423,80	ECP	1.621.676,20
		CS	3.368.432,26	TP	2.177.806,96	FPV	0,00	TR	361.410,38
<b>Totale Programma</b>	<b>01 Servizi per conto terzi - partite di giro</b>	RS	<b>770.996,99</b>	PR	<b>517.485,25</b>	R	<b>-3.203,45</b>	EP	<b>250.308,29</b>
		CP	<b>3.393.100,00</b>	PC	<b>1.660.321,71</b>	I	<b>1.771.423,80</b>	ECP	<b>1.621.676,20</b>
		CS	<b>3.368.432,26</b>	TP	<b>2.177.806,96</b>	FPV	<b>0,00</b>	TR	<b>361.410,38</b>
<b>9902</b>	<b>Programma 02 Anticipazione per il finanziamento del sistema sanitario nazionale</b>								
<b>Titolo 7</b>	<b>Uscite per conto terzi e partite di giro</b>	RS	0,00	PR	0,00	R	0,00	EP	0,00
		CP	0,00	PC	0,00	I	0,00	ECP	0,00
		CS	0,00	TP	0,00	FPV	0,00	TR	0,00
<b>Totale Programma</b>	<b>02 Anticipazione per il finanziamento del sistema sanitario nazionale</b>	RS	<b>0,00</b>	PR	<b>0,00</b>	R	<b>0,00</b>	EP	<b>0,00</b>
		CP	<b>0,00</b>	PC	<b>0,00</b>	I	<b>0,00</b>	ECP	<b>0,00</b>
		CS	<b>0,00</b>	TP	<b>0,00</b>	FPV	<b>0,00</b>	TR	<b>0,00</b>
<b>TOTALE MISSIONE 99</b>	<b>Servizi per conto terzi</b>	RS	<b>770.996,99</b>	PR	<b>517.485,25</b>	R	<b>-3.203,45</b>	EP	<b>250.308,29</b>
		CP	<b>3.393.100,00</b>	PC	<b>1.660.321,71</b>	I	<b>1.771.423,80</b>	ECP	<b>1.621.676,20</b>
		CS	<b>3.368.432,26</b>	TP	<b>2.177.806,96</b>	FPV	<b>0,00</b>	TR	<b>361.410,38</b>
		<b>TOTALE MISSIONI</b>	<b>4.853.147,82</b>	<b>PR</b>	<b>3.996.927,14</b>	<b>R</b>	<b>-89.525,36</b>	<b>EP</b>	<b>766.695,32</b>
		<b>CP</b>	<b>26.474.266,25</b>	<b>PC</b>	<b>14.740.558,88</b>	<b>I</b>	<b>18.536.830,94</b>	<b>ECP</b>	<b>6.216.789,52</b>
		<b>CS</b>	<b>28.073.284,12</b>	<b>TP</b>	<b>18.737.486,02</b>	<b>FPV</b>	<b>1.720.645,79</b>	<b>TR</b>	<b>4.562.967,38</b>
		<b>TOTALE GENERALE DELLE SPESE</b>	<b>4.853.147,82</b>	<b>PR</b>	<b>3.996.927,14</b>	<b>R</b>	<b>-89.525,36</b>	<b>EP</b>	<b>766.695,32</b>
		<b>CP</b>	<b>26.474.266,25</b>	<b>PC</b>	<b>14.740.558,88</b>	<b>I</b>	<b>18.536.830,94</b>	<b>ECP</b>	<b>6.216.789,52</b>
		<b>CS</b>	<b>28.073.284,12</b>	<b>TP</b>	<b>18.737.486,02</b>	<b>FPV</b>	<b>1.720.645,79</b>	<b>TR</b>	<b>4.562.967,38</b>




### CONTO DEL BILANCIO - RIEPILOGO GENERALE DELLE SPESE

TIITOLO	DENOMINAZIONE	RESIDUI PASSIVI AL 01/01/2023 (RS)		PAGAMENTI IN C/RESIDUI (PR)		RIACCERTAMENTO RESIDUI (R)		RESIDUI PASSIVI DA ESERCIZI PRECEDENTI (EP=RS-PR+R)	
		PREVISIONI DEFINITIVE DI COMPETENZA (CP)		PAGAMENTI IN C/COMPETENZA (PC)		IMPEGNI (I)		RESIDUI PASSIVI DA ESERCIZIO DI COMPETENZA (EC=I-PC)	
		PREVISIONI DEFINITIVE DI CASSA (CS)		TOTALE PAGAMENTI (TP=PR+PC)		FONDO PLURIENNALE VINCOLATO (FPV)		TOTALE RESIDUI PASSIVI DA RIPORTARE (TR=EP+EC)	
	<i>Disavanzo di Amministrazione</i>	CP	0,00						
<b>Titolo 1</b>	<b>Spese correnti</b>	RS	3.161.765,43	PR	2.752.632,11	R	-73.170,42	EP	335.962,90
		CP	14.609.275,80	PC	10.320.804,42	I	13.445.348,40	EC	3.124.543,98
		CS	16.424.852,75	TP	13.073.436,53	FPV	132.795,19	TR	3.460.506,88
<b>Titolo 2</b>	<b>Spese in conto capitale</b>	RS	877.785,40	PR	684.209,78	R	-13.151,49	EP	180.424,13
		CP	8.208.095,16	PC	2.498.237,48	I	3.058.863,47	EC	560.625,99
		CS	7.973.603,82	TP	3.182.447,26	FPV	1.587.850,60	TR	741.050,12
<b>Titolo 3</b>	<b>Spese per incremento attivita' finanziarie</b>	RS	0,00	PR	0,00	R	0,00	EP	0,00
		CP	0,00	PC	0,00	I	0,00	EC	0,00
		CS	0,00	TP	0,00	FPV	0,00	TR	0,00
<b>Titolo 4</b>	<b>Rimborso Prestiti</b>	RS	42.600,00	PR	42.600,00	R	0,00	EP	0,00
		CP	263.795,29	PC	261.195,27	I	261.195,27	EC	0,00
		CS	306.395,29	TP	303.795,27	FPV	0,00	TR	0,00
<b>Titolo 5</b>	<b>Chiusura Anticipazioni ricevute da istituto tesoriere/cassiere</b>	RS	0,00	PR	0,00	R	0,00	EP	0,00
		CP	0,00	PC	0,00	I	0,00	EC	0,00
		CS	0,00	TP	0,00	FPV	0,00	TR	0,00
<b>Titolo 7</b>	<b>Uscite per conto terzi e partite di giro</b>	RS	770.996,99	PR	517.485,25	R	-3.203,45	EP	250.308,29
		CP	3.393.100,00	PC	1.660.321,71	I	1.771.423,80	EC	111.102,09
		CS	3.368.432,26	TP	2.177.806,96	FPV	0,00	TR	361.410,38
	<b>TOTALE TITOLI</b>	RS	<b>4.853.147,82</b>	PR	<b>3.996.927,14</b>	R	<b>-89.525,36</b>	EP	<b>766.695,32</b>
		CP	<b>26.474.266,25</b>	PC	<b>14.740.558,88</b>	I	<b>18.536.830,94</b>	EC	<b>3.796.272,06</b>
		CS	<b>28.073.284,12</b>	TP	<b>18.737.486,02</b>	FPV	<b>1.720.645,79</b>	TR	<b>4.562.967,38</b>
	<b>TOTALE GENERALE DELLE SPESE</b>	RS	<b>4.853.147,82</b>	PR	<b>3.996.927,14</b>	R	<b>-89.525,36</b>	EP	<b>766.695,32</b>
		CP	<b>26.474.266,25</b>	PC	<b>14.740.558,88</b>	I	<b>18.536.830,94</b>	EC	<b>3.796.272,06</b>
		CS	<b>28.073.284,12</b>	TP	<b>18.737.486,02</b>	FPV	<b>1.720.645,79</b>	TR	<b>4.562.967,38</b>




**CONTO DEL BILANCIO - RIEPILOGO GENERALE DELLE SPESE PER MISSIONI**

MISSIONE	DENOMINAZIONE	RESIDUI PASSIVI AL 01/01/2023 (RS)		PAGAMENTI IN C/RESIDUI (PR)		RIACCERTAMENTO RESIDUI (R)		RESIDUI PASSIVI DA ESERCIZI PRECEDENTI (EP=RS-PR+R)		
		PREVISIONI DEFINITIVE DI COMPETENZA (CP)		PAGAMENTI IN C/COMPETENZA (PC)		IMPEGNI (I)		RESIDUI PASSIVI DA ESERCIZIO DI COMPETENZA (EC=I-PC)		
		PREVISIONI DEFINITIVE DI CASSA (CS)		TOTALE PAGAMENTI (TP=PR+PC)		FONDO PLURIENNALE VINCOLATO (FPV)		TOTALE RESIDUI PASSIVI DA RIPORTARE (TR=EP+EC)		
	<i>Disavanzo di Amministrazione</i>	CP	0,00							
<b>MISSIONE 01</b>	<i>Servizi istituzionali, generali e di gestione</i>	RS	628.562,89	435.609,12	R	-24.047,78		EP	168.905,99	
		CP	7.556.834,08	3.546.195,57	I	4.188.479,81	ECP	2.580.620,78	EC	642.284,24
		CS	6.952.156,00	3.981.804,69	FPV	787.733,49			TR	811.190,23
<b>MISSIONE 02</b>	<i>Giustizia</i>	RS	5.338,46	5.338,46	R	0,00		EP	0,00	
		CP	15.500,00	8.568,37	I	14.000,00	ECP	1.500,00	EC	5.431,63
		CS	20.838,46	13.906,83	FPV	0,00			TR	5.431,63
<b>MISSIONE 03</b>	<i>Ordine pubblico e sicurezza</i>	RS	167.252,15	167.252,15	R	0,00		EP	0,00	
		CP	658.312,99	510.787,20	I	658.274,87	ECP	38,12	EC	147.487,67
		CS	697.891,73	678.039,35	FPV	0,00			TR	147.487,67
<b>MISSIONE 04</b>	<i>Istruzione e diritto allo studio</i>	RS	475.689,95	444.045,30	R	-15.248,50		EP	16.396,15	
		CP	3.644.718,22	1.926.389,52	I	2.981.569,56	ECP	465.758,73	EC	1.055.180,04
		CS	4.015.377,72	2.370.434,82	FPV	197.389,93			TR	1.071.576,19
<b>MISSIONE 05</b>	<i>Tutela e valorizzazione dei beni e delle attività culturali</i>	RS	229.239,97	200.986,22	R	-11.185,54		EP	17.068,21	
		CP	2.225.166,25	1.034.523,10	I	1.247.751,72	ECP	717.948,77	EC	213.228,62
		CS	2.424.406,22	1.235.509,32	FPV	259.465,76			TR	230.296,83
<b>MISSIONE 06</b>	<i>Politiche giovanili, sport e tempo libero</i>	RS	174.774,43	119.087,30	R	-6.269,07		EP	49.418,06	
		CP	534.529,65	155.022,05	I	247.613,31	ECP	268.060,85	EC	92.591,26
		CS	705.264,99	274.109,35	FPV	18.855,49			TR	142.009,32
<b>MISSIONE 07</b>	<i>Turismo</i>	RS	40.948,16	40.948,16	R	0,00		EP	0,00	
		CP	63.473,50	39.333,58	I	62.169,83	ECP	1.303,67	EC	22.836,25
		CS	104.421,66	80.281,74	FPV	0,00			TR	22.836,25



**CONTO DEL BILANCIO - RIEPILOGO GENERALE DELLE SPESE PER MISSIONI**

MISSIONE	DENOMINAZIONE	RESIDUI PASSIVI AL 01/01/2023 (RS)		PAGAMENTI IN C/RESIDUI (PR)		RIACCERTAMENTO RESIDUI (R)		RESIDUI PASSIVI DA ESERCIZI PRECEDENTI (EP=RS-PR+R)		
		PREVISIONI DEFINITIVE DI COMPETENZA (CP)		PAGAMENTI IN C/COMPETENZA (PC)		IMPEGNI (I)		RESIDUI PASSIVI DA ESERCIZIO DI COMPETENZA (EC=I-PC)		
		PREVISIONI DEFINITIVE DI CASSA (CS)		TOTALE PAGAMENTI (TP=PR+PC)		FONDO PLURIENNALE VINCOLATO (FPV)		TOTALE RESIDUI PASSIVI DA RIPORTARE (TR=EP+EC)		
<b>MISSIONE 08</b>	<b>Assetto del territorio ed edilizia abitativa</b>	RS	831,99	381,56	R	-450,43		EP	0,00	
		CP	246.550,52	239.292,41	I	241.751,51	ECP	4.799,01	EC	2.459,10
		CS	247.382,51	239.673,97	FPV	0,00			TR	2.459,10
<b>MISSIONE 09</b>	<b>Sviluppo sostenibile e tutela del territorio e dell'ambiente</b>	RS	235.282,18	226.275,29	R	-3.003,20		EP	6.003,69	
		CP	3.043.994,86	2.412.052,24	I	2.878.665,13	ECP	54.008,19	EC	466.612,89
		CS	3.180.336,82	2.638.327,53	FPV	111.321,54			TR	472.616,58
<b>MISSIONE 10</b>	<b>Trasporti e diritto alla mobilità</b>	RS	444.392,21	427.678,58	R	-1.182,53		EP	15.531,10	
		CP	1.844.625,06	1.327.935,40	I	1.567.733,26	ECP	15.462,50	EC	239.797,86
		CS	2.159.126,02	1.755.613,98	FPV	261.429,30			TR	255.328,96
<b>MISSIONE 11</b>	<b>Soccorso civile</b>	RS	47.160,96	45.160,96	R	0,00		EP	2.000,00	
		CP	71.821,08	21.283,56	I	68.114,93	ECP	3.706,15	EC	46.831,37
		CS	117.081,80	66.444,52	FPV	0,00			TR	48.831,37
<b>MISSIONE 12</b>	<b>Diritti sociali, politiche sociali e famiglia</b>	RS	1.370.559,61	1.105.560,93	R	-24.934,85		EP	240.063,83	
		CP	2.296.928,05	1.355.866,59	I	2.081.773,40	ECP	130.704,37	EC	725.906,81
		CS	3.269.738,07	2.461.427,52	FPV	84.450,28			TR	965.970,64
<b>MISSIONE 13</b>	<b>Tutela della salute</b>	RS	0,00	0,00	R	0,00		EP	0,00	
		CP	0,00	0,00	I	0,00	ECP	0,00	EC	0,00
		CS	0,00	0,00	FPV	0,00			TR	0,00
<b>MISSIONE 14</b>	<b>Sviluppo economico e competitività</b>	RS	1.000,00	0,00	R	0,00		EP	1.000,00	
		CP	27.916,70	7.300,74	I	27.354,70	ECP	562,00	EC	20.053,96
		CS	28.916,70	7.300,74	FPV	0,00			TR	21.053,96



**CONTO DEL BILANCIO - RIEPILOGO GENERALE DELLE SPESE PER MISSIONI**

MISSIONE	DENOMINAZIONE	RESIDUI PASSIVI AL 01/01/2023 (RS)		PAGAMENTI IN C/RESIDUI (PR)		RIACCERTAMENTO RESIDUI (R)		RESIDUI PASSIVI DA ESERCIZI PRECEDENTI (EP=RS-PR+R)		
		PREVISIONI DEFINITIVE DI COMPETENZA (CP)		PAGAMENTI IN C/COMPETENZA (PC)		IMPEGNI (I)		RESIDUI PASSIVI DA ESERCIZIO DI COMPETENZA (EC=I-PC)		
		PREVISIONI DEFINITIVE DI CASSA (CS)		TOTALE PAGAMENTI (TP=PR+PC)		FONDO PLURIENNALE VINCOLATO (FPV)		TOTALE RESIDUI PASSIVI DA RIPORTARE (TR=EP+EC)		
<b>MISSIONE 15</b>	<i>Politiche per il lavoro e la formazione professionale</i>	RS	0,00	0,00	R	0,00		EP	0,00	
		CP	0,00	0,00	I	0,00	ECP	0,00	EC	0,00
		CS	0,00	0,00	FPV	0,00			TR	0,00
<b>MISSIONE 16</b>	<i>Agricoltura, politiche agroalimentari e pesca</i>	RS	0,00	0,00	R	0,00		EP	0,00	
		CP	0,00	0,00	I	0,00	ECP	0,00	EC	0,00
		CS	0,00	0,00	FPV	0,00			TR	0,00
<b>MISSIONE 17</b>	<i>Energia e diversificazione delle fonti energetiche</i>	RS	218.517,87	218.517,86	R	-0,01		EP	0,00	
		CP	239.000,00	234.491,57	I	238.959,84	ECP	40,16	EC	4.468,27
		CS	457.517,87	453.009,43	FPV	0,00			TR	4.468,27
<b>MISSIONE 18</b>	<i>Relazioni con le altre autonomie territoriali e locali</i>	RS	0,00	0,00	R	0,00		EP	0,00	
		CP	0,00	0,00	I	0,00	ECP	0,00	EC	0,00
		CS	0,00	0,00	FPV	0,00			TR	0,00
<b>MISSIONE 19</b>	<i>Relazioni internazionali</i>	RS	0,00	0,00	R	0,00		EP	0,00	
		CP	0,00	0,00	I	0,00	ECP	0,00	EC	0,00
		CS	0,00	0,00	FPV	0,00			TR	0,00
<b>MISSIONE 20</b>	<i>Fondi e accantonamenti</i>	RS	0,00	0,00	R	0,00		EP	0,00	
		CP	348.000,00	0,00	I	0,00	ECP	348.000,00	EC	0,00
		CS	18.000,00	0,00	FPV	0,00			TR	0,00
<b>MISSIONE 50</b>	<i>Debito pubblico</i>	RS	42.600,00	42.600,00	R	0,00		EP	0,00	
		CP	263.795,29	261.195,27	I	261.195,27	ECP	2.600,02	EC	0,00
		CS	306.395,29	303.795,27	FPV	0,00			TR	0,00



**CONTO DEL BILANCIO - RIEPILOGO GENERALE DELLE SPESE PER MISSIONI**


MISSIONE	DENOMINAZIONE	RESIDUI PASSIVI AL 01/01/2023 (RS)		PAGAMENTI IN C/RESIDUI (PR)		RIACCERTAMENTO RESIDUI (R)		RESIDUI PASSIVI DA ESERCIZI PRECEDENTI (EP=RS-PR+R)			
		PREVISIONI DEFINITIVE DI COMPETENZA (CP)		PAGAMENTI IN C/COMPETENZA (PC)		IMPEGNI (I)		RESIDUI PASSIVI DA ESERCIZIO DI COMPETENZA (EC=I-PC)			
		PREVISIONI DEFINITIVE DI CASSA (CS)		TOTALE PAGAMENTI (TP=PR+PC)		FONDO PLURIENNALE VINCOLATO (FPV)		TOTALE RESIDUI PASSIVI DA RIPORTARE (TR=EP+EC)			
<b>MISSIONE 60</b>	<i>Anticipazioni finanziarie</i>	RS	0,00		0,00	R	0,00		EP	0,00	
		CP	0,00		0,00	I	0,00	ECP	0,00	EC	0,00
		CS	0,00		0,00	FPV	0,00		TR	0,00	
<b>MISSIONE 99</b>	<i>Servizi per conto terzi</i>	RS	770.996,99		517.485,25	R	-3.203,45		EP	250.308,29	
		CP	3.393.100,00		1.660.321,71	I	1.771.423,80	ECP	1.621.676,20	EC	111.102,09
		CS	3.368.432,26		2.177.806,96	FPV	0,00		TR	361.410,38	
<b>TOTALE MISSIONI</b>		RS	4.853.147,82	PR	3.996.927,14	R	-89.525,36		EP	766.695,32	
		CP	26.474.266,25	PC	14.740.558,88	I	18.536.830,94	ECP	6.216.789,52	EC	3.796.272,06
		CS	28.073.284,12	TP	18.737.486,02	FPV	1.720.645,79		TR	4.562.967,38	
<b>TOTALE GENERALE DELLE SPESE</b>		RS	4.853.147,82	PR	3.996.927,14	R	-89.525,36		EP	766.695,32	
		CP	26.474.266,25	PC	14.740.558,88	I	18.536.830,94	ECP	6.216.789,52	EC	3.796.272,06
		CS	28.073.284,12	TP	18.737.486,02	FPV	1.720.645,79		TR	4.562.967,38	



**CONTO DEL BILANCIO - GESTIONE DELLE SPESE**  
**FUNZIONI DELEGATE DALLE REGIONI**


MISSIONE, PROGRAMMA, TITOLO	DENOMINAZIONE	RESIDUI PASSIVI AL null (RS)	PAGAMENTI IN C/RESIDUI (PR)	RIACCERTAMENTO RESIDUI (R)		RESIDUI PASSIVI DA ESERCIZI PRECEDENTI (EP=RS-PR+R)
		PREVISIONI DEFINITIVE DI COMPETENZA (CP)	PAGAMENTI IN C/COMPETENZA (PC)	IMPEGNI (I)	ECONOMIE DI COMPETENZA (ECP=CP-I-FPV)	RESIDUI PASSIVI DA ESERCIZIO DI COMPETENZA (EC=I-PC)
		PREVISIONI DEFINITIVE DI CASSA (CS)	TOTALE PAGAMENTI (TP=PR+PC)	FONDO PLURIENNALE VINCOLATO (FPV)		TOTALE RESIDUI PASSIVI DA RIPORTARE (TR=EP+EC)
<i>MISSIONE</i>	<i>nul null</i>					
<i>Programma</i>						
<b>Totale Programma</b>	<b>nul</b>	RS CP CS	PR PC TP	R I FPV	ECP	EP EC TR
<b>TOTALE MISSIONE</b>	<b>null</b>	RS CP CS	PR PC TP	R I FPV	ECP	EP EC TR
	<b>TOTALE MISSIONI</b>	RS CP CS	PR PC TP	R I FPV	ECP	EP EC TR





**CONTO DEL BILANCIO - GESTIONE DELLE SPESE**  
**UTILIZZO DI CONTRIBUTI E TRASFERIMENTI DA PARTE DI ORGANISMI COMUNITARI E INTERNAZIONALI**


MISSIONE, PROGRAMMA, TITOLO	DENOMINAZIONE	RESIDUI PASSIVI AL null (RS)	PAGAMENTI IN C/RESIDUI (PR)	RIACCERTAMENTO RESIDUI (R)		RESIDUI PASSIVI DA ESERCIZI PRECEDENTI (EP=RS-PR+R)
		PREVISIONI DEFINITIVE DI COMPETENZA (CP)	PAGAMENTI IN C/COMPETENZA (PC)	IMPEGNI (I)	ECONOMIE DI COMPETENZA (ECP=CP-I-FPV)	RESIDUI PASSIVI DA ESERCIZIO DI COMPETENZA (EC=I-PC)
		PREVISIONI DEFINITIVE DI CASSA (CS)	TOTALE PAGAMENTI (TP=PR+PC)	FONDO PLURIENNALE VINCOLATO (FPV)		TOTALE RESIDUI PASSIVI DA RIPORTARE (TR=EP+EC)
<i>MISSIONE</i>	<i>null null</i>					
<i>Programma</i>						
<i>Totale Programma</i>	<i>null</i>	RS CP CS	PR PC TP	R I FPV	ECP	EP EC TR
<i>TOTALE MISSIONE</i>	<i>null</i>	RS CP CS	PR PC TP	R I FPV	ECP	EP EC TR
	<i>TOTALE MISSIONI</i>	RS CP CS	PR PC TP	R I FPV	ECP	EP EC TR



Comune di Guastalla  
Provincia di Reggio Emilia

**PROSPETTO DELLE SPESE DI BILANCIO PER MISSIONI, PROGRAMMI E MACROAGGREGATI**  
**SPESE CORRENTI - IMPEGNI**


MISSIONI E PROGRAMMI \ MACROAGGREGATI		Redditi da lavoro dipendente	Imposte e tasse a carico dell'ente	Acquisto di beni e servizi	Trasferimenti correnti	Trasferimenti di tributi	Fondi perequativi	Interessi passivi	Altre spese per redditi da capitale	Rimborsi e poste correttive delle entrate	Altre spese correnti	Totale
		101	102	103	104	105	106	107	108	109	110	100
<b>01</b>	<b>MISSIONE 1 - Servizi istituzionali, generali e di gestione</b>											
01	Organi istituzionali	25.603,97	12.045,32	149.966,11	30.800,00	0,00	0,00	0,00	0,00	0,00	0,00	218.415,40
02	Segreteria generale	446.082,87	22.013,08	47.553,26	12.612,77	0,00	0,00	0,00	0,00	0,00	6.131,35	534.393,33
03	Gestione economica, finanziaria, programmazione e provveditorato	150.295,13	10.047,25	28.778,83	0,00	0,00	0,00	0,00	0,00	0,00	0,00	189.121,21
04	Gestione delle entrate tributarie e servizi fiscali	0,00	0,00	151.268,11	45.622,07	0,00	0,00	0,00	0,00	0,00	50.916,14	247.806,32
05	Gestione dei beni demaniali e patrimoniali	0,00	0,00	54.381,35	0,00	0,00	0,00	0,00	0,00	0,00	0,00	54.381,35
06	Ufficio tecnico	249.385,34	16.357,89	28.268,23	0,00	0,00	0,00	0,00	0,00	0,00	0,00	294.011,46
07	Elezioni e consultazioni popolari - Anagrafe e stato civile	242.448,23	16.187,32	6.454,75	0,00	0,00	0,00	0,00	0,00	0,00	0,00	265.090,30
08	Statistica e sistemi informativi	0,00	0,00	0,00	0,00	0,00	0,00	0,00	0,00	0,00	0,00	0,00
09	Assistenza tecnico-amministrativa agli enti locali	0,00	0,00	0,00	0,00	0,00	0,00	0,00	0,00	0,00	0,00	0,00
10	Risorse umane	0,00	0,00	1.425,00	0,00	0,00	0,00	0,00	0,00	0,00	0,00	1.425,00
11	Altri servizi generali	557.098,24	66.332,26	288.482,67	153.221,43	0,00	0,00	37.827,56	0,00	0,00	147.298,60	1.250.260,76
	<b>TOTALE MISSIONE 1 - Servizi istituzionali, generali e di gestione</b>	<b>1.670.913,78</b>	<b>142.983,12</b>	<b>756.578,31</b>	<b>242.256,27</b>	<b>0,00</b>	<b>0,00</b>	<b>37.827,56</b>	<b>0,00</b>	<b>0,00</b>	<b>204.346,09</b>	<b>3.054.905,13</b>
<b>02</b>	<b>MISSIONE 2 - Giustizia</b>											
01	Uffici giudiziari	0,00	0,00	14.000,00	0,00	0,00	0,00	0,00	0,00	0,00	0,00	14.000,00
02	Casa circondariale ed altri servizi	0,00	0,00	0,00	0,00	0,00	0,00	0,00	0,00	0,00	0,00	0,00
	<b>TOTALE MISSIONE 2 - Giustizia</b>	<b>0,00</b>	<b>0,00</b>	<b>14.000,00</b>	<b>0,00</b>	<b>0,00</b>	<b>0,00</b>	<b>0,00</b>	<b>0,00</b>	<b>0,00</b>	<b>0,00</b>	<b>14.000,00</b>
<b>03</b>	<b>MISSIONE 3 - Ordine pubblico e sicurezza</b>											
01	Polizia locale e amministrativa	32.862,10	2.193,78	0,00	623.218,99	0,00	0,00	0,00	0,00	0,00	0,00	658.274,87
02	Sistema integrato di sicurezza urbana	0,00	0,00	0,00	0,00	0,00	0,00	0,00	0,00	0,00	0,00	0,00
	<b>TOTALE MISSIONE 3 - Ordine pubblico e sicurezza</b>	<b>32.862,10</b>	<b>2.193,78</b>	<b>0,00</b>	<b>623.218,99</b>	<b>0,00</b>	<b>0,00</b>	<b>0,00</b>	<b>0,00</b>	<b>0,00</b>	<b>0,00</b>	<b>658.274,87</b>



Comune di Guastalla  
Provincia di Reggio Emilia

**PROSPETTO DELLE SPESE DI BILANCIO PER MISSIONI, PROGRAMMI E MACROAGGREGATI**  
**SPESE CORRENTI - IMPEGNI**


MISSIONI E PROGRAMMI \ MACROAGGREGATI	Redditi da lavoro dipendente	Imposte e tasse a carico dell'ente	Acquisto di beni e servizi	Trasferimenti correnti	Trasferimenti di tributi	Fondi perequativi	Interessi passivi	Altre spese per redditi da capitale	Rimborsi e poste correttive delle entrate	Altre spese correnti	Totale
	101	102	103	104	105	106	107	108	109	110	100
<b>04 MISSIONE 4 - Istruzione e diritto allo studio</b>											
01 Istruzione prescolastica	0,00	0,00	0,00	402.000,00	0,00	0,00	0,00	0,00	0,00	0,00	402.000,00
02 Altri ordini di istruzione non universitaria	0,00	0,00	171.414,90	34.978,00	0,00	0,00	0,00	0,00	0,00	0,00	206.392,90
04 Istruzione universitaria	0,00	0,00	0,00	0,00	0,00	0,00	0,00	0,00	0,00	0,00	0,00
05 Istruzione tecnica superiore	0,00	0,00	0,00	0,00	0,00	0,00	0,00	0,00	0,00	0,00	0,00
06 Servizi ausiliari all'istruzione	57.003,30	1.579,00	52.629,09	2.093.254,35	0,00	0,00	0,00	0,00	0,00	0,00	2.204.465,74
07 Diritto allo studio	0,00	0,00	0,00	0,00	0,00	0,00	0,00	0,00	0,00	0,00	0,00
<b>TOTALE MISSIONE 4 - Istruzione e diritto allo studio</b>	<b>57.003,30</b>	<b>1.579,00</b>	<b>224.043,99</b>	<b>2.530.232,35</b>	<b>0,00</b>	<b>0,00</b>	<b>0,00</b>	<b>0,00</b>	<b>0,00</b>	<b>0,00</b>	<b>2.812.858,64</b>
<b>05 MISSIONE 5 - Tutela e valorizzazione dei beni e delle attività culturali</b>											
01 Valorizzazione dei beni di interesse storico	0,00	0,00	0,00	0,00	0,00	0,00	0,00	0,00	0,00	0,00	0,00
02 Attività culturali e interventi diversi nel settore culturale	151.926,57	9.567,72	542.502,20	124.618,32	0,00	0,00	12.047,99	0,00	0,00	0,00	840.662,80
<b>TOTALE MISSIONE 5 - Tutela e valorizzazione dei beni e delle attività culturali</b>	<b>151.926,57</b>	<b>9.567,72</b>	<b>542.502,20</b>	<b>124.618,32</b>	<b>0,00</b>	<b>0,00</b>	<b>12.047,99</b>	<b>0,00</b>	<b>0,00</b>	<b>0,00</b>	<b>840.662,80</b>
<b>06 MISSIONE 6 - Politiche giovanili, sport e tempo libero</b>											
01 Sport e tempo libero	0,00	0,00	77.274,00	148.516,05	0,00	0,00	0,00	0,00	0,00	0,00	225.790,05
02 Giovani	0,00	0,00	0,00	0,00	0,00	0,00	0,00	0,00	0,00	0,00	0,00
<b>TOTALE MISSIONE 6 - Politiche giovanili, sport e tempo libero</b>	<b>0,00</b>	<b>0,00</b>	<b>77.274,00</b>	<b>148.516,05</b>	<b>0,00</b>	<b>0,00</b>	<b>0,00</b>	<b>0,00</b>	<b>0,00</b>	<b>0,00</b>	<b>225.790,05</b>
<b>07 MISSIONE 7 - Turismo</b>											
01 Sviluppo e valorizzazione del turismo	0,00	0,00	35.684,83	4.708,00	0,00	0,00	0,00	0,00	0,00	0,00	40.392,83
<b>TOTALE MISSIONE 7 - Turismo</b>	<b>0,00</b>	<b>0,00</b>	<b>35.684,83</b>	<b>4.708,00</b>	<b>0,00</b>	<b>0,00</b>	<b>0,00</b>	<b>0,00</b>	<b>0,00</b>	<b>0,00</b>	<b>40.392,83</b>



Comune di Guastalla  
Provincia di Reggio Emilia

**PROSPETTO DELLE SPESE DI BILANCIO PER MISSIONI, PROGRAMMI E MACROAGGREGATI**  
**SPESE CORRENTI - IMPEGNI**


MISSIONI E PROGRAMMI \ MACROAGGREGATI		Redditi da lavoro dipendente	Imposte e tasse a carico dell'ente	Acquisto di beni e servizi	Trasferimenti correnti	Trasferimenti di tributi	Fondi perequativi	Interessi passivi	Altre spese per redditi da capitale	Rimborsi e poste correttive delle entrate	Altre spese correnti	Totale
		101	102	103	104	105	106	107	108	109	110	100
<b>08</b>	<b>MISSIONE 8 - Assetto del territorio ed edilizia abitativa</b>											
01	Urbanistica e assetto del territorio	222.350,41	16.942,00	1.459,10	0,00	0,00	0,00	0,00	0,00	0,00	0,00	240.751,51
02	Edilizia residenziale pubblica e locale e piani di edilizia economico-popolare	0,00	0,00	1.000,00	0,00	0,00	0,00	0,00	0,00	0,00	0,00	1.000,00
	<b>TOTALE MISSIONE 8 - Assetto del territorio ed edilizia abitativa</b>	<b>222.350,41</b>	<b>16.942,00</b>	<b>2.459,10</b>	<b>0,00</b>	<b>0,00</b>	<b>0,00</b>	<b>0,00</b>	<b>0,00</b>	<b>0,00</b>	<b>0,00</b>	<b>241.751,51</b>
<b>09</b>	<b>MISSIONE 9 - Sviluppo sostenibile e tutela del territorio e dell'ambiente</b>											
01	Difesa del suolo	0,00	0,00	1.000,00	0,00	0,00	0,00	0,00	0,00	0,00	0,00	1.000,00
02	Tutela, valorizzazione e recupero ambientale	0,00	0,00	54.411,08	0,00	0,00	0,00	0,00	0,00	0,00	0,00	54.411,08
03	Rifiuti	0,00	0,00	2.233.000,00	0,00	0,00	0,00	0,00	0,00	0,00	0,00	2.233.000,00
04	Servizio idrico integrato	0,00	0,00	29.500,00	0,00	0,00	0,00	0,00	0,00	0,00	0,00	29.500,00
05	Aree protette, parchi naturali, protezione naturalistica e forestazione	0,00	0,00	147.749,93	32.000,00	0,00	0,00	0,00	0,00	0,00	0,00	179.749,93
06	Tutela e valorizzazione delle risorse idriche	0,00	0,00	0,00	0,00	0,00	0,00	0,00	0,00	0,00	0,00	0,00
07	Sviluppo sostenibile territorio montano piccoli Comuni	0,00	0,00	0,00	0,00	0,00	0,00	0,00	0,00	0,00	0,00	0,00
08	Qualità dell'aria e riduzione dell'inquinamento	0,00	0,00	0,00	0,00	0,00	0,00	0,00	0,00	0,00	0,00	0,00
	<b>TOTALE MISSIONE 9 - Sviluppo sostenibile e tutela del territorio e dell'ambiente</b>	<b>0,00</b>	<b>0,00</b>	<b>2.465.661,01</b>	<b>32.000,00</b>	<b>0,00</b>	<b>0,00</b>	<b>0,00</b>	<b>0,00</b>	<b>0,00</b>	<b>0,00</b>	<b>2.497.661,01</b>
<b>10</b>	<b>MISSIONE 10 - Trasporti e diritto alla mobilità</b>											
01	Trasporto ferroviario	0,00	0,00	0,00	0,00	0,00	0,00	0,00	0,00	0,00	0,00	0,00
02	Trasporto pubblico locale	0,00	0,00	0,00	0,00	0,00	0,00	0,00	0,00	0,00	0,00	0,00
03	Trasporto per vie d'acqua	0,00	0,00	0,00	0,00	0,00	0,00	0,00	0,00	0,00	0,00	0,00
04	Altre modalità di trasporto	0,00	0,00	0,00	40.135,68	0,00	0,00	0,00	0,00	0,00	0,00	40.135,68
05	Viabilità e infrastrutture stradali	0,00	0,00	655.211,18	0,00	0,00	0,00	0,00	0,00	0,00	0,00	655.211,18
	<b>TOTALE MISSIONE 10 - Trasporti e diritto alla mobilità</b>	<b>0,00</b>	<b>0,00</b>	<b>655.211,18</b>	<b>40.135,68</b>	<b>0,00</b>	<b>0,00</b>	<b>0,00</b>	<b>0,00</b>	<b>0,00</b>	<b>0,00</b>	<b>695.346,86</b>



Comune di Guastalla  
Provincia di Reggio Emilia

**PROSPETTO DELLE SPESE DI BILANCIO PER MISSIONI, PROGRAMMI E MACROAGGREGATI**  
**SPESE CORRENTI - IMPEGNI**

MISSIONI E PROGRAMMI \ MACROAGGREGATI		Redditi da lavoro dipendente	Imposte e tasse a carico dell'ente	Acquisto di beni e servizi	Trasferimenti correnti	Trasferimenti di tributi	Fondi perequativi	Interessi passivi	Altre spese per redditi da capitale	Rimborsi e poste correttive delle entrate	Altre spese correnti	Totale
		101	102	103	104	105	106	107	108	109	110	100
<b>11</b>	<b>MISSIONE 11 - Soccorso civile</b>											
01	Sistema di protezione civile	0,00	0,00	3.000,00	26.121,08	0,00	0,00	0,00	0,00	0,00	0,00	29.121,08
02	Interventi a seguito di calamità naturali	0,00	0,00	38.993,85	0,00	0,00	0,00	0,00	0,00	0,00	0,00	38.993,85
	<b>TOTALE MISSIONE 11 - Soccorso civile</b>	<b>0,00</b>	<b>0,00</b>	<b>41.993,85</b>	<b>26.121,08</b>	<b>0,00</b>	<b>0,00</b>	<b>0,00</b>	<b>0,00</b>	<b>0,00</b>	<b>0,00</b>	<b>68.114,93</b>
<b>12</b>	<b>MISSIONE 12 - Diritti sociali, politiche sociali e famiglia</b>											
01	Interventi per l'infanzia e i minori e per asili nido	0,00	0,00	0,00	0,00	0,00	0,00	0,00	0,00	0,00	0,00	0,00
02	Interventi per la disabilità	0,00	0,00	0,00	284.666,25	0,00	0,00	0,00	0,00	0,00	0,00	284.666,25
03	Interventi per gli anziani	0,00	0,00	212.000,00	0,00	0,00	0,00	0,00	0,00	0,00	0,00	212.000,00
04	Interventi per soggetti a rischio di esclusione sociale	0,00	0,00	12.000,00	690.939,69	0,00	0,00	0,00	0,00	0,00	0,00	702.939,69
05	Interventi per le famiglie	0,00	0,00	0,00	0,00	0,00	0,00	0,00	0,00	0,00	0,00	0,00
06	Interventi per il diritto alla casa	0,00	0,00	0,00	0,00	0,00	0,00	0,00	0,00	0,00	0,00	0,00
07	Programmazione e governo della rete dei servizi sociosanitari e sociali	97.634,63	6.556,57	128.237,70	533.286,67	0,00	0,00	0,00	0,00	0,00	0,00	765.715,57
08	Cooperazione e associazionismo	0,00	0,00	0,00	0,00	0,00	0,00	0,00	0,00	0,00	0,00	0,00
09	Servizio necroscopico e cimiteriale	23.041,81	1.499,34	38.385,57	0,00	0,00	0,00	0,00	0,00	1.027,00	0,00	63.953,72
	<b>TOTALE MISSIONE 12 - Diritti sociali, politiche sociali e famiglia</b>	<b>120.676,44</b>	<b>8.055,91</b>	<b>390.623,27</b>	<b>1.508.892,61</b>	<b>0,00</b>	<b>0,00</b>	<b>0,00</b>	<b>0,00</b>	<b>1.027,00</b>	<b>0,00</b>	<b>2.029.275,23</b>



Comune di Guastalla  
Provincia di Reggio Emilia

**PROSPETTO DELLE SPESE DI BILANCIO PER MISSIONI, PROGRAMMI E MACROAGGREGATI**  
**SPESE CORRENTI - IMPEGNI**

MISSIONI E PROGRAMMI \ MACROAGGREGATI		Redditi da lavoro dipendente	Imposte e tasse a carico dell'ente	Acquisto di beni e servizi	Trasferimenti correnti	Trasferimenti di tributi	Fondi perequativi	Interessi passivi	Altre spese per redditi da capitale	Rimborsi e poste correttive delle entrate	Altre spese correnti	Totale
		101	102	103	104	105	106	107	108	109	110	100
<b>13</b>	<b>MISSIONE 13 - Tutela della salute</b>											
01	Servizio sanitario regionale - finanziamento ordinario corrente per la garanzia dei LEA	0,00	0,00	0,00	0,00	0,00	0,00	0,00	0,00	0,00	0,00	0,00
02	Servizio sanitario regionale - finanziamento aggiuntivo corrente per livelli di assistenza superiori ai LEA	0,00	0,00	0,00	0,00	0,00	0,00	0,00	0,00	0,00	0,00	0,00
03	Servizio sanitario regionale - finanziamento aggiuntivo corrente per la copertura dello squilibrio di bilancio corrente	0,00	0,00	0,00	0,00	0,00	0,00	0,00	0,00	0,00	0,00	0,00
06	Servizio sanitario regionale - restituzione maggiori gettiti SSN	0,00	0,00	0,00	0,00	0,00	0,00	0,00	0,00	0,00	0,00	0,00
07	Ulteriori spese in materia sanitaria	0,00	0,00	0,00	0,00	0,00	0,00	0,00	0,00	0,00	0,00	0,00
	<b>TOTALE MISSIONE 13 - Tutela della salute</b>	<b>0,00</b>	<b>0,00</b>	<b>0,00</b>	<b>0,00</b>	<b>0,00</b>	<b>0,00</b>	<b>0,00</b>	<b>0,00</b>	<b>0,00</b>	<b>0,00</b>	<b>0,00</b>
<b>14</b>	<b>MISSIONE 14 - Sviluppo economico e competitività</b>											
01	Industria, e PMI e Artigianato	0,00	0,00	0,00	0,00	0,00	0,00	0,00	0,00	0,00	0,00	0,00
02	Commercio - reti distributive - tutela dei consumatori	0,00	0,00	25.354,70	2.000,00	0,00	0,00	0,00	0,00	0,00	0,00	27.354,70
03	Ricerca e innovazione	0,00	0,00	0,00	0,00	0,00	0,00	0,00	0,00	0,00	0,00	0,00
04	Reti e altri servizi di pubblica utilità	0,00	0,00	0,00	0,00	0,00	0,00	0,00	0,00	0,00	0,00	0,00
	<b>TOTALE MISSIONE 14 - Sviluppo economico e competitività</b>	<b>0,00</b>	<b>0,00</b>	<b>25.354,70</b>	<b>2.000,00</b>	<b>0,00</b>	<b>0,00</b>	<b>0,00</b>	<b>0,00</b>	<b>0,00</b>	<b>0,00</b>	<b>27.354,70</b>
<b>15</b>	<b>MISSIONE 15 - Politiche per il lavoro e la formazione professionale</b>											
01	Servizi per lo sviluppo del mercato del lavoro	0,00	0,00	0,00	0,00	0,00	0,00	0,00	0,00	0,00	0,00	0,00
02	Formazione professionale	0,00	0,00	0,00	0,00	0,00	0,00	0,00	0,00	0,00	0,00	0,00
03	Sostegno all'occupazione	0,00	0,00	0,00	0,00	0,00	0,00	0,00	0,00	0,00	0,00	0,00
	<b>TOTALE MISSIONE 15 - Politiche per il lavoro e la formazione professionale</b>	<b>0,00</b>	<b>0,00</b>	<b>0,00</b>	<b>0,00</b>	<b>0,00</b>	<b>0,00</b>	<b>0,00</b>	<b>0,00</b>	<b>0,00</b>	<b>0,00</b>	<b>0,00</b>



Comune di Guastalla  
Provincia di Reggio Emilia

**PROSPETTO DELLE SPESE DI BILANCIO PER MISSIONI, PROGRAMMI E MACROAGGREGATI  
SPESE CORRENTI - IMPEGNI**

MISSIONI E PROGRAMMI \ MACROAGGREGATI		Redditi da lavoro dipendente	Imposte e tasse a carico dell'ente	Acquisto di beni e servizi	Trasferimenti correnti	Trasferimenti di tributi	Fondi perequativi	Interessi passivi	Altre spese per redditi da capitale	Rimborsi e poste correttive delle entrate	Altre spese correnti	Totale
		101	102	103	104	105	106	107	108	109	110	100
<b>16</b>	<b>MISSIONE 16 - Agricoltura, politiche agroalimentari e pesca</b>											
01	Sviluppo del settore agricolo e del sistema agroalimentare	0,00	0,00	0,00	0,00	0,00	0,00	0,00	0,00	0,00	0,00	0,00
02	Caccia e pesca	0,00	0,00	0,00	0,00	0,00	0,00	0,00	0,00	0,00	0,00	0,00
	<b>TOTALE MISSIONE 16 - Agricoltura, politiche agroalimentari e pesca</b>	<b>0,00</b>	<b>0,00</b>	<b>0,00</b>	<b>0,00</b>	<b>0,00</b>	<b>0,00</b>	<b>0,00</b>	<b>0,00</b>	<b>0,00</b>	<b>0,00</b>	<b>0,00</b>
<b>17</b>	<b>MISSIONE 17 - Energia e diversificazione delle fonti energetiche</b>											
01	Fonti energetiche	0,00	0,00	238.959,84	0,00	0,00	0,00	0,00	0,00	0,00	0,00	238.959,84
	<b>TOTALE MISSIONE 17 - Energia e diversificazione delle fonti energetiche</b>	<b>0,00</b>	<b>0,00</b>	<b>238.959,84</b>	<b>0,00</b>	<b>0,00</b>	<b>0,00</b>	<b>0,00</b>	<b>0,00</b>	<b>0,00</b>	<b>0,00</b>	<b>238.959,84</b>
<b>18</b>	<b>MISSIONE 18 - Relazioni con le altre autonomie territoriali e locali</b>											
01	Relazioni finanziarie con le altre autonomie territoriali	0,00	0,00	0,00	0,00	0,00	0,00	0,00	0,00	0,00	0,00	0,00
	<b>TOTALE MISSIONE 18 - Relazioni con le altre autonomie territoriali e locali</b>	<b>0,00</b>	<b>0,00</b>	<b>0,00</b>	<b>0,00</b>	<b>0,00</b>	<b>0,00</b>	<b>0,00</b>	<b>0,00</b>	<b>0,00</b>	<b>0,00</b>	<b>0,00</b>
<b>19</b>	<b>MISSIONE 19 - Relazioni internazionali</b>											
01	Relazioni internazionali e Cooperazione allo sviluppo	0,00	0,00	0,00	0,00	0,00	0,00	0,00	0,00	0,00	0,00	0,00
	<b>TOTALE MISSIONE 19 - Relazioni internazionali</b>	<b>0,00</b>	<b>0,00</b>	<b>0,00</b>	<b>0,00</b>	<b>0,00</b>	<b>0,00</b>	<b>0,00</b>	<b>0,00</b>	<b>0,00</b>	<b>0,00</b>	<b>0,00</b>




Comune di Guastalla  
Provincia di Reggio Emilia

**PROSPETTO DELLE SPESE DI BILANCIO PER MISSIONI, PROGRAMMI E MACROAGGREGATI**  
**SPESE CORRENTI - IMPEGNI**

MISSIONI E PROGRAMMI \ MACROAGGREGATI		Redditi da lavoro dipendente	Imposte e tasse a carico dell'ente	Acquisto di beni e servizi	Trasferimenti correnti	Trasferimenti di tributi	Fondi perequativi	Interessi passivi	Altre spese per redditi da capitale	Rimborsi e poste correttive delle entrate	Altre spese correnti	Totale
		101	102	103	104	105	106	107	108	109	110	100
<b>20</b>	<b>MISSIONE 20 - Fondi e accantonamenti</b>											
01	Fondo di riserva	0,00	0,00	0,00	0,00	0,00	0,00	0,00	0,00	0,00	0,00	0,00
02	Fondo crediti di dubbia esigibilità	0,00	0,00	0,00	0,00	0,00	0,00	0,00	0,00	0,00	0,00	0,00
03	Altri fondi	0,00	0,00	0,00	0,00	0,00	0,00	0,00	0,00	0,00	0,00	0,00
	<b>TOTALE MISSIONE 20 - Fondi e accantonamenti</b>	<b>0,00</b>	<b>0,00</b>	<b>0,00</b>	<b>0,00</b>	<b>0,00</b>	<b>0,00</b>	<b>0,00</b>	<b>0,00</b>	<b>0,00</b>	<b>0,00</b>	<b>0,00</b>
<b>50</b>	<b>MISSIONE 50 - Debito pubblico</b>											
01	Quota interessi ammortamento mutui e prestiti obbligazionari	0,00	0,00	0,00	0,00	0,00	0,00	0,00	0,00	0,00	0,00	0,00
02	Quota capitale ammortamento mutui e prestiti obbligazionari	0,00	0,00	0,00	0,00	0,00	0,00	0,00	0,00	0,00	0,00	0,00
	<b>TOTALE MISSIONE 50 - Debito pubblico</b>	<b>0,00</b>	<b>0,00</b>	<b>0,00</b>	<b>0,00</b>	<b>0,00</b>	<b>0,00</b>	<b>0,00</b>	<b>0,00</b>	<b>0,00</b>	<b>0,00</b>	<b>0,00</b>
<b>60</b>	<b>MISSIONE 60 - Anticipazioni finanziarie</b>											
01	Restituzione anticipazioni di tesoreria	0,00	0,00	0,00	0,00	0,00	0,00	0,00	0,00	0,00	0,00	0,00
	<b>TOTALE MISSIONE 60 - Anticipazioni finanziarie</b>	<b>0,00</b>	<b>0,00</b>	<b>0,00</b>	<b>0,00</b>	<b>0,00</b>	<b>0,00</b>	<b>0,00</b>	<b>0,00</b>	<b>0,00</b>	<b>0,00</b>	<b>0,00</b>
<b>TOTALE MACROAGGREGATI</b>		<b>2.255.732,60</b>	<b>181.321,53</b>	<b>5.470.346,28</b>	<b>5.282.699,35</b>	<b>0,00</b>	<b>0,00</b>	<b>49.875,55</b>	<b>0,00</b>	<b>1.027,00</b>	<b>204.346,09</b>	<b>13.445.348,40</b>






Comune di Guastalla  
Provincia di Reggio Emilia

**PROSPETTO DELLE SPESE DI BILANCIO PER MISSIONI, PROGRAMMI E MACROAGGREGATI  
SPESE IN CONTO CAPITALE E SPESE PER INCREMENTO DI ATTIVITA' FINANZIARIE - IMPEGNI**


MISSIONI E PROGRAMMI \ MACROAGGREGATI	Tributi in conto capitale a carico	Investimenti fissi lordi e acquisto di terreni	Contributi agli investimenti	Altri trasferimenti in conto capitale	Altre spese in conto capitale	Totale SPESE IN CONTO CAPITALE	Acquisizioni di attività finanziarie	Concessione crediti di breve termine	Concessione crediti di medio - lungo	Altre spese per incremento di attività	Totale SPESE PER INCREMENTO DI ATTIVITA'
	201	202	203	204	205	200	301	302	303	304	300
<b>01 MISSIONE 1 - Servizi istituzionali, generali e di gestione</b>											
01 Organi istituzionali	0,00	0,00	0,00	0,00	0,00	0,00	0,00	0,00	0,00	0,00	0,00
02 Segreteria generale	0,00	0,00	0,00	0,00	0,00	0,00	0,00	0,00	0,00	0,00	0,00
03 Gestione economica, finanziaria, programmazione e provveditorato	0,00	0,00	0,00	0,00	0,00	0,00	0,00	0,00	0,00	0,00	0,00
04 Gestione delle entrate tributarie e servizi fiscali	0,00	0,00	0,00	0,00	0,00	0,00	0,00	0,00	0,00	0,00	0,00
05 Gestione dei beni demaniali e patrimoniali	0,00	244.170,00	0,00	0,00	0,00	244.170,00	0,00	0,00	0,00	0,00	0,00
06 Ufficio tecnico	0,00	0,00	0,00	0,00	0,00	0,00	0,00	0,00	0,00	0,00	0,00
07 Elezioni e consultazioni popolari - Anagrafe e stato civile	0,00	0,00	0,00	0,00	0,00	0,00	0,00	0,00	0,00	0,00	0,00
08 Statistica e sistemi informativi	0,00	0,00	0,00	0,00	0,00	0,00	0,00	0,00	0,00	0,00	0,00
09 Assistenza tecnico-amministrativa agli enti locali	0,00	0,00	0,00	0,00	0,00	0,00	0,00	0,00	0,00	0,00	0,00
10 Risorse umane	0,00	0,00	0,00	0,00	0,00	0,00	0,00	0,00	0,00	0,00	0,00
11 Altri servizi generali	0,00	870.483,10	18.921,58	0,00	0,00	889.404,68	0,00	0,00	0,00	0,00	0,00
<b>TOTALE MISSIONE 1 - Servizi istituzionali, generali e di gestione</b>	<b>0,00</b>	<b>1.114.653,10</b>	<b>18.921,58</b>	<b>0,00</b>	<b>0,00</b>	<b>1.133.574,68</b>	<b>0,00</b>	<b>0,00</b>	<b>0,00</b>	<b>0,00</b>	<b>0,00</b>
<b>02 MISSIONE 2 - Giustizia</b>											
01 Uffici giudiziari	0,00	0,00	0,00	0,00	0,00	0,00	0,00	0,00	0,00	0,00	0,00
02 Casa circondariale ed altri servizi	0,00	0,00	0,00	0,00	0,00	0,00	0,00	0,00	0,00	0,00	0,00
<b>TOTALE MISSIONE 2 - Giustizia</b>	<b>0,00</b>	<b>0,00</b>	<b>0,00</b>	<b>0,00</b>	<b>0,00</b>	<b>0,00</b>	<b>0,00</b>	<b>0,00</b>	<b>0,00</b>	<b>0,00</b>	<b>0,00</b>
<b>03 MISSIONE 3 - Ordine pubblico e sicurezza</b>											
01 Polizia locale e amministrativa	0,00	0,00	0,00	0,00	0,00	0,00	0,00	0,00	0,00	0,00	0,00
02 Sistema integrato di sicurezza urbana	0,00	0,00	0,00	0,00	0,00	0,00	0,00	0,00	0,00	0,00	0,00
<b>TOTALE MISSIONE 3 - Ordine pubblico e sicurezza</b>	<b>0,00</b>	<b>0,00</b>	<b>0,00</b>	<b>0,00</b>	<b>0,00</b>	<b>0,00</b>	<b>0,00</b>	<b>0,00</b>	<b>0,00</b>	<b>0,00</b>	<b>0,00</b>



Comune di Guastalla  
Provincia di Reggio Emilia

**PROSPETTO DELLE SPESE DI BILANCIO PER MISSIONI, PROGRAMMI E MACROAGGREGATI  
SPESE IN CONTO CAPITALE E SPESE PER INCREMENTO DI ATTIVITA' FINANZIARIE - IMPEGNI**


MISSIONI E PROGRAMMI \ MACROAGGREGATI	Tributi in conto capitale a carico	Investimenti fissi lordi e acquisto di terreni	Contributi agli investimenti	Altri trasferimenti in conto capitale	Altre spese in conto capitale	Totale SPESE IN CONTO CAPITALE	Acquisizioni di attività finanziarie	Concessione crediti di breve termine	Concessione crediti di medio - lungo	Altre spese per incremento di attività	Totale SPESE PER INCREMENTO DI ATTIVITA'
	201	202	203	204	205	200	301	302	303	304	300
<b>04 MISSIONE 4 - Istruzione e diritto allo studio</b>											
01 Istruzione prescolastica	0,00	15.511,08	0,00	0,00	0,00	15.511,08	0,00	0,00	0,00	0,00	0,00
02 Altri ordini di istruzione non universitaria	0,00	153.199,84	0,00	0,00	0,00	153.199,84	0,00	0,00	0,00	0,00	0,00
04 Istruzione universitaria	0,00	0,00	0,00	0,00	0,00	0,00	0,00	0,00	0,00	0,00	0,00
05 Istruzione tecnica superiore	0,00	0,00	0,00	0,00	0,00	0,00	0,00	0,00	0,00	0,00	0,00
06 Servizi ausiliari all'istruzione	0,00	0,00	0,00	0,00	0,00	0,00	0,00	0,00	0,00	0,00	0,00
07 Diritto allo studio	0,00	0,00	0,00	0,00	0,00	0,00	0,00	0,00	0,00	0,00	0,00
<b>TOTALE MISSIONE 4 - Istruzione e diritto allo studio</b>	<b>0,00</b>	<b>168.710,92</b>	<b>0,00</b>	<b>0,00</b>	<b>0,00</b>	<b>168.710,92</b>	<b>0,00</b>	<b>0,00</b>	<b>0,00</b>	<b>0,00</b>	<b>0,00</b>
<b>05 MISSIONE 5 - Tutela e valorizzazione dei beni e delle attività culturali</b>											
01 Valorizzazione dei beni di interesse storico	0,00	77.797,04	0,00	0,00	0,00	77.797,04	0,00	0,00	0,00	0,00	0,00
02 Attività culturali e interventi diversi nel settore culturale	0,00	329.291,88	0,00	0,00	0,00	329.291,88	0,00	0,00	0,00	0,00	0,00
<b>TOTALE MISSIONE 5 - Tutela e valorizzazione dei beni e delle attività culturali</b>	<b>0,00</b>	<b>407.088,92</b>	<b>0,00</b>	<b>0,00</b>	<b>0,00</b>	<b>407.088,92</b>	<b>0,00</b>	<b>0,00</b>	<b>0,00</b>	<b>0,00</b>	<b>0,00</b>
<b>06 MISSIONE 6 - Politiche giovanili, sport e tempo libero</b>											
01 Sport e tempo libero	0,00	21.823,26	0,00	0,00	0,00	21.823,26	0,00	0,00	0,00	0,00	0,00
02 Giovani	0,00	0,00	0,00	0,00	0,00	0,00	0,00	0,00	0,00	0,00	0,00
<b>TOTALE MISSIONE 6 - Politiche giovanili, sport e tempo libero</b>	<b>0,00</b>	<b>21.823,26</b>	<b>0,00</b>	<b>0,00</b>	<b>0,00</b>	<b>21.823,26</b>	<b>0,00</b>	<b>0,00</b>	<b>0,00</b>	<b>0,00</b>	<b>0,00</b>
<b>07 MISSIONE 7 - Turismo</b>											
01 Sviluppo e valorizzazione del turismo	0,00	0,00	0,00	21.777,00	0,00	21.777,00	0,00	0,00	0,00	0,00	0,00
<b>TOTALE MISSIONE 7 - Turismo</b>	<b>0,00</b>	<b>0,00</b>	<b>0,00</b>	<b>21.777,00</b>	<b>0,00</b>	<b>21.777,00</b>	<b>0,00</b>	<b>0,00</b>	<b>0,00</b>	<b>0,00</b>	<b>0,00</b>



Comune di Guastalla  
Provincia di Reggio Emilia

**PROSPETTO DELLE SPESE DI BILANCIO PER MISSIONI, PROGRAMMI E MACROAGGREGATI  
SPESE IN CONTO CAPITALE E SPESE PER INCREMENTO DI ATTIVITA' FINANZIARIE - IMPEGNI**


MISSIONI E PROGRAMMI \ MACROAGGREGATI		Tributi in conto capitale a carico	Investimenti fissi lordi e acquisto di terreni	Contributi agli investimenti	Altri trasferimenti in conto capitale	Altre spese in conto capitale	Totale SPESE IN CONTO CAPITALE	Acquisizioni di attività finanziarie	Concessione crediti di breve termine	Concessione crediti di medio - lungo	Altre spese per incremento di attività	Totale SPESE PER INCREMENTO DI ATTIVITA'
		201	202	203	204	205	200	301	302	303	304	300
<b>08</b>	<b>MISSIONE 8 - Assetto del territorio ed edilizia abitativa</b>											
01	Urbanistica e assetto del territorio	0,00	0,00	0,00	0,00	0,00	0,00	0,00	0,00	0,00	0,00	0,00
02	Edilizia residenziale pubblica e locale e piani di edilizia economico-popolare	0,00	0,00	0,00	0,00	0,00	0,00	0,00	0,00	0,00	0,00	0,00
	<b>TOTALE MISSIONE 8 - Assetto del territorio ed edilizia abitativa</b>	<b>0,00</b>	<b>0,00</b>	<b>0,00</b>	<b>0,00</b>	<b>0,00</b>	<b>0,00</b>	<b>0,00</b>	<b>0,00</b>	<b>0,00</b>	<b>0,00</b>	<b>0,00</b>
<b>09</b>	<b>MISSIONE 9 - Sviluppo sostenibile e tutela del territorio e dell'ambiente</b>											
01	Difesa del suolo	0,00	0,00	0,00	0,00	0,00	0,00	0,00	0,00	0,00	0,00	0,00
02	Tutela, valorizzazione e recupero ambientale	0,00	0,00	0,00	0,00	0,00	0,00	0,00	0,00	0,00	0,00	0,00
03	Rifiuti	0,00	0,00	0,00	0,00	0,00	0,00	0,00	0,00	0,00	0,00	0,00
04	Servizio idrico integrato	0,00	10.716,75	0,00	0,00	0,00	10.716,75	0,00	0,00	0,00	0,00	0,00
05	Aree protette, parchi naturali, protezione naturalistica e forestazione	0,00	370.287,37	0,00	0,00	0,00	370.287,37	0,00	0,00	0,00	0,00	0,00
06	Tutela e valorizzazione delle risorse idriche	0,00	0,00	0,00	0,00	0,00	0,00	0,00	0,00	0,00	0,00	0,00
07	Sviluppo sostenibile territorio montano piccoli Comuni	0,00	0,00	0,00	0,00	0,00	0,00	0,00	0,00	0,00	0,00	0,00
08	Qualità dell'aria e riduzione dell'inquinamento	0,00	0,00	0,00	0,00	0,00	0,00	0,00	0,00	0,00	0,00	0,00
	<b>TOTALE MISSIONE 9 - Sviluppo sostenibile e tutela del territorio e dell'ambiente</b>	<b>0,00</b>	<b>381.004,12</b>	<b>0,00</b>	<b>0,00</b>	<b>0,00</b>	<b>381.004,12</b>	<b>0,00</b>	<b>0,00</b>	<b>0,00</b>	<b>0,00</b>	<b>0,00</b>
<b>10</b>	<b>MISSIONE 10 - Trasporti e diritto alla mobilità</b>											
01	Trasporto ferroviario	0,00	0,00	0,00	0,00	0,00	0,00	0,00	0,00	0,00	0,00	0,00
02	Trasporto pubblico locale	0,00	0,00	0,00	0,00	0,00	0,00	0,00	0,00	0,00	0,00	0,00
03	Trasporto per vie d'acqua	0,00	0,00	0,00	0,00	0,00	0,00	0,00	0,00	0,00	0,00	0,00
04	Altre modalità di trasporto	0,00	0,00	0,00	0,00	0,00	0,00	0,00	0,00	0,00	0,00	0,00
05	Viabilità e infrastrutture stradali	0,00	872.386,40	0,00	0,00	0,00	872.386,40	0,00	0,00	0,00	0,00	0,00
	<b>TOTALE MISSIONE 10 - Trasporti e diritto alla mobilità</b>	<b>0,00</b>	<b>872.386,40</b>	<b>0,00</b>	<b>0,00</b>	<b>0,00</b>	<b>872.386,40</b>	<b>0,00</b>	<b>0,00</b>	<b>0,00</b>	<b>0,00</b>	<b>0,00</b>



Comune di Guastalla  
Provincia di Reggio Emilia

**PROSPETTO DELLE SPESE DI BILANCIO PER MISSIONI, PROGRAMMI E MACROAGGREGATI  
SPESE IN CONTO CAPITALE E SPESE PER INCREMENTO DI ATTIVITA' FINANZIARIE - IMPEGNI**


MISSIONI E PROGRAMMI \ MACROAGGREGATI		Tributi in conto capitale a carico	Investimenti fissi lordi e acquisto di terreni	Contributi agli investimenti	Altri trasferimenti in conto capitale	Altre spese in conto capitale	Totale SPESE IN CONTO CAPITALE	Acquisizioni di attività finanziarie	Concessione crediti di breve termine	Concessione crediti di medio - lungo	Altre spese per incremento di attività	Totale SPESE PER INCREMENTO DI ATTIVITA'
		201	202	203	204	205	200	301	302	303	304	300
<b>11</b>	<b>MISSIONE 11 - Soccorso civile</b>											
01	Sistema di protezione civile	0,00	0,00	0,00	0,00	0,00	0,00	0,00	0,00	0,00	0,00	0,00
02	Interventi a seguito di calamità naturali	0,00	0,00	0,00	0,00	0,00	0,00	0,00	0,00	0,00	0,00	0,00
	<b>TOTALE MISSIONE 11 - Soccorso civile</b>	<b>0,00</b>	<b>0,00</b>	<b>0,00</b>	<b>0,00</b>	<b>0,00</b>	<b>0,00</b>	<b>0,00</b>	<b>0,00</b>	<b>0,00</b>	<b>0,00</b>	<b>0,00</b>
<b>12</b>	<b>MISSIONE 12 - Diritti sociali, politiche sociali e famiglia</b>											
01	Interventi per l'infanzia e i minori e per asili nido	0,00	20.999,90	0,00	0,00	0,00	20.999,90	0,00	0,00	0,00	0,00	0,00
02	Interventi per la disabilità	0,00	0,00	0,00	0,00	0,00	0,00	0,00	0,00	0,00	0,00	0,00
03	Interventi per gli anziani	0,00	0,00	0,00	0,00	0,00	0,00	0,00	0,00	0,00	0,00	0,00
04	Interventi per soggetti a rischio di esclusione sociale	0,00	0,00	0,00	0,00	0,00	0,00	0,00	0,00	0,00	0,00	0,00
05	Interventi per le famiglie	0,00	0,00	0,00	0,00	0,00	0,00	0,00	0,00	0,00	0,00	0,00
06	Interventi per il diritto alla casa	0,00	0,00	0,00	0,00	0,00	0,00	0,00	0,00	0,00	0,00	0,00
07	Programmazione e governo della rete dei servizi sociosanitari e sociali	0,00	0,00	23.300,00	0,00	0,00	23.300,00	0,00	0,00	0,00	0,00	0,00
08	Cooperazione e associazionismo	0,00	0,00	0,00	0,00	0,00	0,00	0,00	0,00	0,00	0,00	0,00
09	Servizio necroscopico e cimiteriale	0,00	8.198,27	0,00	0,00	0,00	8.198,27	0,00	0,00	0,00	0,00	0,00
	<b>TOTALE MISSIONE 12 - Diritti sociali, politiche sociali e famiglia</b>	<b>0,00</b>	<b>29.198,17</b>	<b>23.300,00</b>	<b>0,00</b>	<b>0,00</b>	<b>52.498,17</b>	<b>0,00</b>	<b>0,00</b>	<b>0,00</b>	<b>0,00</b>	<b>0,00</b>
<b>13</b>	<b>MISSIONE 13 - Tutela della salute</b>											
04	Servizio sanitario regionale - ripiano di disavanzi sanitari relativi ad esercizi pregressi	0,00	0,00	0,00	0,00	0,00	0,00	0,00	0,00	0,00	0,00	0,00
05	Servizio sanitario regionale - investimenti sanitari	0,00	0,00	0,00	0,00	0,00	0,00	0,00	0,00	0,00	0,00	0,00
07	Ulteriori spese in materia sanitaria	0,00	0,00	0,00	0,00	0,00	0,00	0,00	0,00	0,00	0,00	0,00
	<b>TOTALE MISSIONE 13 - Tutela della salute</b>	<b>0,00</b>	<b>0,00</b>	<b>0,00</b>	<b>0,00</b>	<b>0,00</b>	<b>0,00</b>	<b>0,00</b>	<b>0,00</b>	<b>0,00</b>	<b>0,00</b>	<b>0,00</b>



Comune di Guastalla  
Provincia di Reggio Emilia

**PROSPETTO DELLE SPESE DI BILANCIO PER MISSIONI, PROGRAMMI E MACROAGGREGATI  
SPESE IN CONTO CAPITALE E SPESE PER INCREMENTO DI ATTIVITA' FINANZIARIE - IMPEGNI**


MISSIONI E PROGRAMMI \ MACROAGGREGATI		Tributi in conto capitale a carico	Investimenti fissi lordi e acquisto di terreni	Contributi agli investimenti	Altri trasferimenti in conto capitale	Altre spese in conto capitale	Totale SPESE IN CONTO CAPITALE	Acquisizioni di attività finanziarie	Concessione crediti di breve termine	Concessione crediti di medio - lungo	Altre spese per incremento di attività	Totale SPESE PER INCREMENTO DI ATTIVITA'
		201	202	203	204	205	200	301	302	303	304	300
<b>14</b>	<b>MISSIONE 14 - Sviluppo economico e competitività</b>											
01	Industria, e PMI e Artigianato	0,00	0,00	0,00	0,00	0,00	0,00	0,00	0,00	0,00	0,00	0,00
02	Commercio - reti distributive - tutela dei consumatori	0,00	0,00	0,00	0,00	0,00	0,00	0,00	0,00	0,00	0,00	0,00
03	Ricerca e innovazione	0,00	0,00	0,00	0,00	0,00	0,00	0,00	0,00	0,00	0,00	0,00
04	Reti e altri servizi di pubblica utilità	0,00	0,00	0,00	0,00	0,00	0,00	0,00	0,00	0,00	0,00	0,00
	<b>TOTALE MISSIONE 14 - Sviluppo economico e competitività</b>	<b>0,00</b>	<b>0,00</b>	<b>0,00</b>	<b>0,00</b>	<b>0,00</b>	<b>0,00</b>	<b>0,00</b>	<b>0,00</b>	<b>0,00</b>	<b>0,00</b>	<b>0,00</b>
<b>15</b>	<b>MISSIONE 15 - Politiche per il lavoro e la formazione professionale</b>											
01	Servizi per lo sviluppo del mercato del lavoro	0,00	0,00	0,00	0,00	0,00	0,00	0,00	0,00	0,00	0,00	0,00
02	Formazione professionale	0,00	0,00	0,00	0,00	0,00	0,00	0,00	0,00	0,00	0,00	0,00
03	Sostegno all'occupazione	0,00	0,00	0,00	0,00	0,00	0,00	0,00	0,00	0,00	0,00	0,00
	<b>TOTALE MISSIONE 15 - Politiche per il lavoro e la formazione professionale</b>	<b>0,00</b>	<b>0,00</b>	<b>0,00</b>	<b>0,00</b>	<b>0,00</b>	<b>0,00</b>	<b>0,00</b>	<b>0,00</b>	<b>0,00</b>	<b>0,00</b>	<b>0,00</b>
<b>16</b>	<b>MISSIONE 16 - Agricoltura, politiche agroalimentari e pesca</b>											
01	Sviluppo del settore agricolo e del sistema agroalimentare	0,00	0,00	0,00	0,00	0,00	0,00	0,00	0,00	0,00	0,00	0,00
02	Caccia e pesca	0,00	0,00	0,00	0,00	0,00	0,00	0,00	0,00	0,00	0,00	0,00
	<b>TOTALE MISSIONE 16 - Agricoltura, politiche agroalimentari e pesca</b>	<b>0,00</b>	<b>0,00</b>	<b>0,00</b>	<b>0,00</b>	<b>0,00</b>	<b>0,00</b>	<b>0,00</b>	<b>0,00</b>	<b>0,00</b>	<b>0,00</b>	<b>0,00</b>
<b>17</b>	<b>MISSIONE 17 - Energia e diversificazione delle fonti energetiche</b>											
01	Fonti energetiche	0,00	0,00	0,00	0,00	0,00	0,00	0,00	0,00	0,00	0,00	0,00
	<b>TOTALE MISSIONE 17 - Energia e diversificazione delle fonti energetiche</b>	<b>0,00</b>	<b>0,00</b>	<b>0,00</b>	<b>0,00</b>	<b>0,00</b>	<b>0,00</b>	<b>0,00</b>	<b>0,00</b>	<b>0,00</b>	<b>0,00</b>	<b>0,00</b>



Comune di Guastalla  
Provincia di Reggio Emilia

**PROSPETTO DELLE SPESE DI BILANCIO PER MISSIONI, PROGRAMMI E MACROAGGREGATI  
SPESE IN CONTO CAPITALE E SPESE PER INCREMENTO DI ATTIVITA' FINANZIARIE - IMPEGNI**


MISSIONI E PROGRAMMI \ MACROAGGREGATI		Tributi in conto capitale a carico	Investimenti fissi lordi e acquisto di terreni	Contributi agli investimenti	Altri trasferimenti in conto capitale	Altre spese in conto capitale	Totale SPESE IN CONTO CAPITALE	Acquisizioni di attività finanziarie	Concessione crediti di breve termine	Concessione crediti di medio - lungo	Altre spese per incremento di attività	Totale SPESE PER INCREMENTO DI ATTIVITA'
		201	202	203	204	205	200	301	302	303	304	300
18	<b>MISSIONE 18 - Relazioni con le altre autonomie territoriali e locali</b>											
01	Relazioni finanziarie con le altre autonomie territoriali	0,00	0,00	0,00	0,00	0,00	0,00	0,00	0,00	0,00	0,00	0,00
	<b>TOTALE MISSIONE 18 - Relazioni con le altre autonomie territoriali e locali</b>	<b>0,00</b>	<b>0,00</b>	<b>0,00</b>	<b>0,00</b>	<b>0,00</b>	<b>0,00</b>	<b>0,00</b>	<b>0,00</b>	<b>0,00</b>	<b>0,00</b>	<b>0,00</b>
19	<b>MISSIONE 19 - Relazioni internazionali</b>											
01	Relazioni internazionali e Cooperazione allo sviluppo	0,00	0,00	0,00	0,00	0,00	0,00	0,00	0,00	0,00	0,00	0,00
	<b>TOTALE MISSIONE 19 - Relazioni internazionali</b>	<b>0,00</b>	<b>0,00</b>	<b>0,00</b>	<b>0,00</b>	<b>0,00</b>	<b>0,00</b>	<b>0,00</b>	<b>0,00</b>	<b>0,00</b>	<b>0,00</b>	<b>0,00</b>
20	<b>MISSIONE 20 - Fondi e accantonamenti</b>											
01	Fondo di riserva	0,00	0,00	0,00	0,00	0,00	0,00	0,00	0,00	0,00	0,00	0,00
02	Fondo crediti di dubbia esigibilità	0,00	0,00	0,00	0,00	0,00	0,00	0,00	0,00	0,00	0,00	0,00
03	Altri fondi	0,00	0,00	0,00	0,00	0,00	0,00	0,00	0,00	0,00	0,00	0,00
	<b>TOTALE MISSIONE 20 - Fondi e accantonamenti</b>	<b>0,00</b>	<b>0,00</b>	<b>0,00</b>	<b>0,00</b>	<b>0,00</b>	<b>0,00</b>	<b>0,00</b>	<b>0,00</b>	<b>0,00</b>	<b>0,00</b>	<b>0,00</b>
	<b>TOTALE MACROAGGREGATI</b>	<b>0,00</b>	<b>2.994.864,89</b>	<b>42.221,58</b>	<b>21.777,00</b>	<b>0,00</b>	<b>3.058.863,47</b>	<b>0,00</b>	<b>0,00</b>	<b>0,00</b>	<b>0,00</b>	<b>0,00</b>



Comune di Guastalla  
Provincia di Reggio Emilia

**PROSPETTO DELLE SPESE DI BILANCIO PER MISSIONI, PROGRAMMI E MACROAGGREGATI  
SPESE PER RIMBORSO DI PRESTITI - IMPEGNI**

TITOLO E PROGRAMMI \ MACROAGGREGATI		Rimborso di titoli obbligazionari	Rimborso prestiti a breve termine	Rimborso mutui e altri finanziamenti a medio lungo termine	Rimborso di altre forme di indebitamento	Fondi per rimborso prestiti	Totale
		401	402	403	404	405	400
50	<b>MISSIONE 50 - Debito pubblico</b>						
02	Quota capitale ammortamento mutui e prestiti obbligazionari	42.600,00	0,00	218.595,27	0,00	0,00	261.195,27
	<b>TOTALE MISSIONE 50 - Debito pubblico</b>	<b>42.600,00</b>	<b>0,00</b>	<b>218.595,27</b>	<b>0,00</b>	<b>0,00</b>	<b>261.195,27</b>




Comune di Guastalla  
Provincia di Reggio Emilia

**PROSPETTO DELLE SPESE DI BILANCIO PER MISSIONI, PROGRAMMI E MACROAGGREGATI  
SPESE PER SERVIZI PER CONTO TERZI E PARTITE DI GIRO - IMPEGNI**

TITOLO E PROGRAMMI \ MACROAGGREGATI		Uscite per partite di giro	Uscite per conto terzi	Totale
		<b>701</b>	<b>702</b>	<b>700</b>
<b>99</b>	<b>MISSIONE 99 - Servizi per conto terzi</b>			
01	Servizi per conto terzi - partite di giro	1.583.012,02	188.411,78	1.771.423,80
02	Anticipazione per il finanziamento del sistema sanitario nazionale	0,00	0,00	0,00
	<b>TOTALE MISSIONE 99 - Servizi per conto terzi</b>	<b>1.583.012,02</b>	<b>188.411,78</b>	<b>1.771.423,80</b>






Comune di Guastalla  
Provincia di Reggio Emilia

**PROSPETTO DELLE SPESE DI BILANCIO PER MISSIONI, PROGRAMMI E MACROAGGREGATI  
SPESE CORRENTI - PAGAMENTI IN C/COMPETENZA**


MISSIONI E PROGRAMMI \ MACROAGGREGATI	Redditi da lavoro dipendente	Imposte e tasse a carico dell'ente	Acquisto di beni e servizi	Trasferimenti correnti	Trasferimenti di tributi	Fondi perequativi	Interessi passivi	Altre spese per redditi da capitale	Rimborsi e poste correttive delle entrate	Altre spese correnti	Totale
	101	102	103	104	105	106	107	108	109	110	100
<b>01 MISSIONE 1 - Servizi istituzionali, generali e di gestione</b>											
01 Organi istituzionali	25.603,97	12.045,32	141.356,02	30.289,16	0,00	0,00	0,00	0,00	0,00	0,00	209.294,47
02 Segreteria generale	444.582,87	22.013,08	34.050,72	7.855,55	0,00	0,00	0,00	0,00	0,00	5.685,70	514.187,92
03 Gestione economica, finanziaria, programmazione e provveditorato	150.295,13	10.047,25	17.036,53	0,00	0,00	0,00	0,00	0,00	0,00	0,00	177.378,91
04 Gestione delle entrate tributarie e servizi fiscali	0,00	0,00	113.352,84	45.622,07	0,00	0,00	0,00	0,00	0,00	47.327,13	206.302,04
05 Gestione dei beni demaniali e patrimoniali	0,00	0,00	44.663,93	0,00	0,00	0,00	0,00	0,00	0,00	0,00	44.663,93
06 Ufficio tecnico	249.288,34	16.357,89	21.895,65	0,00	0,00	0,00	0,00	0,00	0,00	0,00	287.541,88
07 Elezioni e consultazioni popolari - Anagrafe e stato civile	242.448,23	16.187,32	4.669,75	0,00	0,00	0,00	0,00	0,00	0,00	0,00	263.305,30
08 Statistica e sistemi informativi	0,00	0,00	0,00	0,00	0,00	0,00	0,00	0,00	0,00	0,00	0,00
09 Assistenza tecnico-amministrativa agli enti locali	0,00	0,00	0,00	0,00	0,00	0,00	0,00	0,00	0,00	0,00	0,00
10 Risorse umane	0,00	0,00	0,00	0,00	0,00	0,00	0,00	0,00	0,00	0,00	0,00
11 Altri servizi generali	548.113,22	62.407,36	218.723,27	55.246,67	0,00	0,00	37.827,56	0,00	0,00	118.646,92	1.040.965,00
<b>TOTALE MISSIONE 1 - Servizi istituzionali, generali e di gestione</b>	<b>1.660.331,76</b>	<b>139.058,22</b>	<b>595.748,71</b>	<b>139.013,45</b>	<b>0,00</b>	<b>0,00</b>	<b>37.827,56</b>	<b>0,00</b>	<b>0,00</b>	<b>171.659,75</b>	<b>2.743.639,45</b>
<b>02 MISSIONE 2 - Giustizia</b>											
01 Uffici giudiziari	0,00	0,00	8.568,37	0,00	0,00	0,00	0,00	0,00	0,00	0,00	8.568,37
02 Casa circondariale ed altri servizi	0,00	0,00	0,00	0,00	0,00	0,00	0,00	0,00	0,00	0,00	0,00
<b>TOTALE MISSIONE 2 - Giustizia</b>	<b>0,00</b>	<b>0,00</b>	<b>8.568,37</b>	<b>0,00</b>	<b>0,00</b>	<b>0,00</b>	<b>0,00</b>	<b>0,00</b>	<b>0,00</b>	<b>0,00</b>	<b>8.568,37</b>
<b>03 MISSIONE 3 - Ordine pubblico e sicurezza</b>											
01 Polizia locale e amministrativa	32.862,10	2.193,78	0,00	475.731,32	0,00	0,00	0,00	0,00	0,00	0,00	510.787,20
02 Sistema integrato di sicurezza urbana	0,00	0,00	0,00	0,00	0,00	0,00	0,00	0,00	0,00	0,00	0,00
<b>TOTALE MISSIONE 3 - Ordine pubblico e sicurezza</b>	<b>32.862,10</b>	<b>2.193,78</b>	<b>0,00</b>	<b>475.731,32</b>	<b>0,00</b>	<b>0,00</b>	<b>0,00</b>	<b>0,00</b>	<b>0,00</b>	<b>0,00</b>	<b>510.787,20</b>



Comune di Guastalla  
Provincia di Reggio Emilia

**PROSPETTO DELLE SPESE DI BILANCIO PER MISSIONI, PROGRAMMI E MACROAGGREGATI  
SPESE CORRENTI - PAGAMENTI IN C/COMPETENZA**


MISSIONI E PROGRAMMI \ MACROAGGREGATI	Redditi da lavoro dipendente	Imposte e tasse a carico dell'ente	Acquisto di beni e servizi	Trasferimenti correnti	Trasferimenti di tributi	Fondi perequativi	Interessi passivi	Altre spese per redditi da capitale	Rimborsi e poste correttive delle entrate	Altre spese correnti	Totale
	101	102	103	104	105	106	107	108	109	110	100
<b>04 MISSIONE 4 - Istruzione e diritto allo studio</b>											
01 Istruzione prescolastica	0,00	0,00	0,00	402.000,00	0,00	0,00	0,00	0,00	0,00	0,00	402.000,00
02 Altri ordini di istruzione non universitaria	0,00	0,00	131.738,92	25.978,00	0,00	0,00	0,00	0,00	0,00	0,00	157.716,92
04 Istruzione universitaria	0,00	0,00	0,00	0,00	0,00	0,00	0,00	0,00	0,00	0,00	0,00
05 Istruzione tecnica superiore	0,00	0,00	0,00	0,00	0,00	0,00	0,00	0,00	0,00	0,00	0,00
06 Servizi ausiliari all'istruzione	56.991,30	1.579,00	39.020,07	1.106.141,97	0,00	0,00	0,00	0,00	0,00	0,00	1.203.732,34
07 Diritto allo studio	0,00	0,00	0,00	0,00	0,00	0,00	0,00	0,00	0,00	0,00	0,00
<b>TOTALE MISSIONE 4 - Istruzione e diritto allo studio</b>	<b>56.991,30</b>	<b>1.579,00</b>	<b>170.758,99</b>	<b>1.534.119,97</b>	<b>0,00</b>	<b>0,00</b>	<b>0,00</b>	<b>0,00</b>	<b>0,00</b>	<b>0,00</b>	<b>1.763.449,26</b>
<b>05 MISSIONE 5 - Tutela e valorizzazione dei beni e delle attività culturali</b>											
01 Valorizzazione dei beni di interesse storico	0,00	0,00	0,00	0,00	0,00	0,00	0,00	0,00	0,00	0,00	0,00
02 Attività culturali e interventi diversi nel settore culturale	144.703,34	9.567,72	437.832,43	56.136,50	0,00	0,00	12.047,99	0,00	0,00	0,00	660.287,98
<b>TOTALE MISSIONE 5 - Tutela e valorizzazione dei beni e delle attività culturali</b>	<b>144.703,34</b>	<b>9.567,72</b>	<b>437.832,43</b>	<b>56.136,50</b>	<b>0,00</b>	<b>0,00</b>	<b>12.047,99</b>	<b>0,00</b>	<b>0,00</b>	<b>0,00</b>	<b>660.287,98</b>
<b>06 MISSIONE 6 - Politiche giovanili, sport e tempo libero</b>											
01 Sport e tempo libero	0,00	0,00	64.535,44	84.289,05	0,00	0,00	0,00	0,00	0,00	0,00	148.824,49
02 Giovani	0,00	0,00	0,00	0,00	0,00	0,00	0,00	0,00	0,00	0,00	0,00
<b>TOTALE MISSIONE 6 - Politiche giovanili, sport e tempo libero</b>	<b>0,00</b>	<b>0,00</b>	<b>64.535,44</b>	<b>84.289,05</b>	<b>0,00</b>	<b>0,00</b>	<b>0,00</b>	<b>0,00</b>	<b>0,00</b>	<b>0,00</b>	<b>148.824,49</b>
<b>07 MISSIONE 7 - Turismo</b>											
01 Sviluppo e valorizzazione del turismo	0,00	0,00	12.848,58	4.708,00	0,00	0,00	0,00	0,00	0,00	0,00	17.556,58
<b>TOTALE MISSIONE 7 - Turismo</b>	<b>0,00</b>	<b>0,00</b>	<b>12.848,58</b>	<b>4.708,00</b>	<b>0,00</b>	<b>0,00</b>	<b>0,00</b>	<b>0,00</b>	<b>0,00</b>	<b>0,00</b>	<b>17.556,58</b>



Comune di Guastalla  
Provincia di Reggio Emilia

**PROSPETTO DELLE SPESE DI BILANCIO PER MISSIONI, PROGRAMMI E MACROAGGREGATI  
SPESE CORRENTI - PAGAMENTI IN C/COMPETENZA**


MISSIONI E PROGRAMMI \ MACROAGGREGATI		Redditi da lavoro dipendente	Imposte e tasse a carico dell'ente	Acquisto di beni e servizi	Trasferimenti correnti	Trasferimenti di tributi	Fondi perequativi	Interessi passivi	Altre spese per redditi da capitale	Rimborsi e poste correttive delle entrate	Altre spese correnti	Totale
		101	102	103	104	105	106	107	108	109	110	100
<b>08</b>	<b>MISSIONE 8 - Assetto del territorio ed edilizia abitativa</b>											
01	Urbanistica e assetto del territorio	222.350,41	16.942,00	0,00	0,00	0,00	0,00	0,00	0,00	0,00	0,00	239.292,41
02	Edilizia residenziale pubblica e locale e piani di edilizia economico-popolare	0,00	0,00	0,00	0,00	0,00	0,00	0,00	0,00	0,00	0,00	0,00
	<b>TOTALE MISSIONE 8 - Assetto del territorio ed edilizia abitativa</b>	<b>222.350,41</b>	<b>16.942,00</b>	<b>0,00</b>	<b>0,00</b>	<b>0,00</b>	<b>0,00</b>	<b>0,00</b>	<b>0,00</b>	<b>0,00</b>	<b>0,00</b>	<b>239.292,41</b>
<b>09</b>	<b>MISSIONE 9 - Sviluppo sostenibile e tutela del territorio e dell'ambiente</b>											
01	Difesa del suolo	0,00	0,00	1.000,00	0,00	0,00	0,00	0,00	0,00	0,00	0,00	1.000,00
02	Tutela, valorizzazione e recupero ambientale	0,00	0,00	21.139,44	0,00	0,00	0,00	0,00	0,00	0,00	0,00	21.139,44
03	Rifiuti	0,00	0,00	1.877.812,36	0,00	0,00	0,00	0,00	0,00	0,00	0,00	1.877.812,36
04	Servizio idrico integrato	0,00	0,00	13.183,35	0,00	0,00	0,00	0,00	0,00	0,00	0,00	13.183,35
05	Aree protette, parchi naturali, protezione naturalistica e forestazione	0,00	0,00	144.753,05	29.780,25	0,00	0,00	0,00	0,00	0,00	0,00	174.533,30
06	Tutela e valorizzazione delle risorse idriche	0,00	0,00	0,00	0,00	0,00	0,00	0,00	0,00	0,00	0,00	0,00
07	Sviluppo sostenibile territorio montano piccoli Comuni	0,00	0,00	0,00	0,00	0,00	0,00	0,00	0,00	0,00	0,00	0,00
08	Qualità dell'aria e riduzione dell'inquinamento	0,00	0,00	0,00	0,00	0,00	0,00	0,00	0,00	0,00	0,00	0,00
	<b>TOTALE MISSIONE 9 - Sviluppo sostenibile e tutela del territorio e dell'ambiente</b>	<b>0,00</b>	<b>0,00</b>	<b>2.057.888,20</b>	<b>29.780,25</b>	<b>0,00</b>	<b>0,00</b>	<b>0,00</b>	<b>0,00</b>	<b>0,00</b>	<b>0,00</b>	<b>2.087.668,45</b>
<b>10</b>	<b>MISSIONE 10 - Trasporti e diritto alla mobilità</b>											
01	Trasporto ferroviario	0,00	0,00	0,00	0,00	0,00	0,00	0,00	0,00	0,00	0,00	0,00
02	Trasporto pubblico locale	0,00	0,00	0,00	0,00	0,00	0,00	0,00	0,00	0,00	0,00	0,00
03	Trasporto per vie d'acqua	0,00	0,00	0,00	0,00	0,00	0,00	0,00	0,00	0,00	0,00	0,00
04	Altre modalità di trasporto	0,00	0,00	0,00	40.135,68	0,00	0,00	0,00	0,00	0,00	0,00	40.135,68
05	Viabilità e infrastrutture stradali	0,00	0,00	531.888,38	0,00	0,00	0,00	0,00	0,00	0,00	0,00	531.888,38
	<b>TOTALE MISSIONE 10 - Trasporti e diritto alla mobilità</b>	<b>0,00</b>	<b>0,00</b>	<b>531.888,38</b>	<b>40.135,68</b>	<b>0,00</b>	<b>0,00</b>	<b>0,00</b>	<b>0,00</b>	<b>0,00</b>	<b>0,00</b>	<b>572.024,06</b>



Comune di Guastalla  
Provincia di Reggio Emilia

**PROSPETTO DELLE SPESE DI BILANCIO PER MISSIONI, PROGRAMMI E MACROAGGREGATI  
SPESE CORRENTI - PAGAMENTI IN C/COMPETENZA**


MISSIONI E PROGRAMMI \ MACROAGGREGATI		Redditi da lavoro dipendente	Imposte e tasse a carico dell'ente	Acquisto di beni e servizi	Trasferimenti correnti	Trasferimenti di tributi	Fondi perequativi	Interessi passivi	Altre spese per redditi da capitale	Rimborsi e poste correttive delle entrate	Altre spese correnti	Totale
		101	102	103	104	105	106	107	108	109	110	100
<b>11</b>	<b>MISSIONE 11 - Soccorso civile</b>											
01	Sistema di protezione civile	0,00	0,00	1.000,00	8.310,54	0,00	0,00	0,00	0,00	0,00	0,00	9.310,54
02	Interventi a seguito di calamità naturali	0,00	0,00	11.973,02	0,00	0,00	0,00	0,00	0,00	0,00	0,00	11.973,02
	<b>TOTALE MISSIONE 11 - Soccorso civile</b>	<b>0,00</b>	<b>0,00</b>	<b>12.973,02</b>	<b>8.310,54</b>	<b>0,00</b>	<b>0,00</b>	<b>0,00</b>	<b>0,00</b>	<b>0,00</b>	<b>0,00</b>	<b>21.283,56</b>
<b>12</b>	<b>MISSIONE 12 - Diritti sociali, politiche sociali e famiglia</b>											
01	Interventi per l'infanzia e i minori e per asili nido	0,00	0,00	0,00	0,00	0,00	0,00	0,00	0,00	0,00	0,00	0,00
02	Interventi per la disabilità	0,00	0,00	0,00	154.444,52	0,00	0,00	0,00	0,00	0,00	0,00	154.444,52
03	Interventi per gli anziani	0,00	0,00	112.834,82	0,00	0,00	0,00	0,00	0,00	0,00	0,00	112.834,82
04	Interventi per soggetti a rischio di esclusione sociale	0,00	0,00	1.008,73	504.844,48	0,00	0,00	0,00	0,00	0,00	0,00	505.853,21
05	Interventi per le famiglie	0,00	0,00	0,00	0,00	0,00	0,00	0,00	0,00	0,00	0,00	0,00
06	Interventi per il diritto alla casa	0,00	0,00	0,00	0,00	0,00	0,00	0,00	0,00	0,00	0,00	0,00
07	Programmazione e governo della rete dei servizi sociosanitari e sociali	97.607,43	6.556,57	104.504,74	270.860,07	0,00	0,00	0,00	0,00	0,00	0,00	479.528,81
08	Cooperazione e associazionismo	0,00	0,00	0,00	0,00	0,00	0,00	0,00	0,00	0,00	0,00	0,00
09	Servizio necroscopico e cimiteriale	23.041,81	1.499,34	27.400,79	0,00	0,00	0,00	0,00	0,00	1.027,00	0,00	52.968,94
	<b>TOTALE MISSIONE 12 - Diritti sociali, politiche sociali e famiglia</b>	<b>120.649,24</b>	<b>8.055,91</b>	<b>245.749,08</b>	<b>930.149,07</b>	<b>0,00</b>	<b>0,00</b>	<b>0,00</b>	<b>0,00</b>	<b>1.027,00</b>	<b>0,00</b>	<b>1.305.630,30</b>



Comune di Guastalla  
Provincia di Reggio Emilia

**PROSPETTO DELLE SPESE DI BILANCIO PER MISSIONI, PROGRAMMI E MACROAGGREGATI  
SPESE CORRENTI - PAGAMENTI IN C/COMPETENZA**

MISSIONI E PROGRAMMI \ MACROAGGREGATI	Redditi da lavoro dipendente	Imposte e tasse a carico dell'ente	Acquisto di beni e servizi	Trasferimenti correnti	Trasferimenti di tributi	Fondi perequativi	Interessi passivi	Altre spese per redditi da capitale	Rimborsi e poste correttive delle entrate	Altre spese correnti	Totale
	101	102	103	104	105	106	107	108	109	110	100
<b>13 MISSIONE 13 - Tutela della salute</b>											
01 Servizio sanitario regionale - finanziamento ordinario corrente per la garanzia dei LEA	0,00	0,00	0,00	0,00	0,00	0,00	0,00	0,00	0,00	0,00	0,00
02 Servizio sanitario regionale - finanziamento aggiuntivo corrente per livelli di assistenza superiori ai LEA	0,00	0,00	0,00	0,00	0,00	0,00	0,00	0,00	0,00	0,00	0,00
03 Servizio sanitario regionale - finanziamento aggiuntivo corrente per la copertura dello squilibrio di bilancio corrente	0,00	0,00	0,00	0,00	0,00	0,00	0,00	0,00	0,00	0,00	0,00
06 Servizio sanitario regionale - restituzione maggiori gettiti SSN	0,00	0,00	0,00	0,00	0,00	0,00	0,00	0,00	0,00	0,00	0,00
07 Ulteriori spese in materia sanitaria	0,00	0,00	0,00	0,00	0,00	0,00	0,00	0,00	0,00	0,00	0,00
<b>TOTALE MISSIONE 13 - Tutela della salute</b>	<b>0,00</b>	<b>0,00</b>	<b>0,00</b>	<b>0,00</b>	<b>0,00</b>	<b>0,00</b>	<b>0,00</b>	<b>0,00</b>	<b>0,00</b>	<b>0,00</b>	<b>0,00</b>
<b>14 MISSIONE 14 - Sviluppo economico e competitività</b>											
01 Industria, e PMI e Artigianato	0,00	0,00	0,00	0,00	0,00	0,00	0,00	0,00	0,00	0,00	0,00
02 Commercio - reti distributive - tutela dei consumatori	0,00	0,00	7.300,74	0,00	0,00	0,00	0,00	0,00	0,00	0,00	7.300,74
03 Ricerca e innovazione	0,00	0,00	0,00	0,00	0,00	0,00	0,00	0,00	0,00	0,00	0,00
04 Reti e altri servizi di pubblica utilità	0,00	0,00	0,00	0,00	0,00	0,00	0,00	0,00	0,00	0,00	0,00
<b>TOTALE MISSIONE 14 - Sviluppo economico e competitività</b>	<b>0,00</b>	<b>0,00</b>	<b>7.300,74</b>	<b>0,00</b>	<b>0,00</b>	<b>0,00</b>	<b>0,00</b>	<b>0,00</b>	<b>0,00</b>	<b>0,00</b>	<b>7.300,74</b>
<b>15 MISSIONE 15 - Politiche per il lavoro e la formazione professionale</b>											
01 Servizi per lo sviluppo del mercato del lavoro	0,00	0,00	0,00	0,00	0,00	0,00	0,00	0,00	0,00	0,00	0,00
02 Formazione professionale	0,00	0,00	0,00	0,00	0,00	0,00	0,00	0,00	0,00	0,00	0,00
03 Sostegno all'occupazione	0,00	0,00	0,00	0,00	0,00	0,00	0,00	0,00	0,00	0,00	0,00
<b>TOTALE MISSIONE 15 - Politiche per il lavoro e la formazione professionale</b>	<b>0,00</b>	<b>0,00</b>	<b>0,00</b>	<b>0,00</b>	<b>0,00</b>	<b>0,00</b>	<b>0,00</b>	<b>0,00</b>	<b>0,00</b>	<b>0,00</b>	<b>0,00</b>



Comune di Guastalla  
Provincia di Reggio Emilia

**PROSPETTO DELLE SPESE DI BILANCIO PER MISSIONI, PROGRAMMI E MACROAGGREGATI  
SPESE CORRENTI - PAGAMENTI IN C/COMPETENZA**


MISSIONI E PROGRAMMI \ MACROAGGREGATI		Redditi da lavoro dipendente	Imposte e tasse a carico dell'ente	Acquisto di beni e servizi	Trasferimenti correnti	Trasferimenti di tributi	Fondi perequativi	Interessi passivi	Altre spese per redditi da capitale	Rimborsi e poste correttive delle entrate	Altre spese correnti	Totale
		101	102	103	104	105	106	107	108	109	110	100
<b>16</b>	<b>MISSIONE 16 - Agricoltura, politiche agroalimentari e pesca</b>											
01	Sviluppo del settore agricolo e del sistema agroalimentare	0,00	0,00	0,00	0,00	0,00	0,00	0,00	0,00	0,00	0,00	0,00
02	Caccia e pesca	0,00	0,00	0,00	0,00	0,00	0,00	0,00	0,00	0,00	0,00	0,00
	<b>TOTALE MISSIONE 16 - Agricoltura, politiche agroalimentari e pesca</b>	<b>0,00</b>	<b>0,00</b>	<b>0,00</b>	<b>0,00</b>	<b>0,00</b>	<b>0,00</b>	<b>0,00</b>	<b>0,00</b>	<b>0,00</b>	<b>0,00</b>	<b>0,00</b>
<b>17</b>	<b>MISSIONE 17 - Energia e diversificazione delle fonti energetiche</b>											
01	Fonti energetiche	0,00	0,00	234.491,57	0,00	0,00	0,00	0,00	0,00	0,00	0,00	234.491,57
	<b>TOTALE MISSIONE 17 - Energia e diversificazione delle fonti energetiche</b>	<b>0,00</b>	<b>0,00</b>	<b>234.491,57</b>	<b>0,00</b>	<b>0,00</b>	<b>0,00</b>	<b>0,00</b>	<b>0,00</b>	<b>0,00</b>	<b>0,00</b>	<b>234.491,57</b>
<b>18</b>	<b>MISSIONE 18 - Relazioni con le altre autonomie territoriali e locali</b>											
01	Relazioni finanziarie con le altre autonomie territoriali	0,00	0,00	0,00	0,00	0,00	0,00	0,00	0,00	0,00	0,00	0,00
	<b>TOTALE MISSIONE 18 - Relazioni con le altre autonomie territoriali e locali</b>	<b>0,00</b>	<b>0,00</b>	<b>0,00</b>	<b>0,00</b>	<b>0,00</b>	<b>0,00</b>	<b>0,00</b>	<b>0,00</b>	<b>0,00</b>	<b>0,00</b>	<b>0,00</b>
<b>19</b>	<b>MISSIONE 19 - Relazioni internazionali</b>											
01	Relazioni internazionali e Cooperazione allo sviluppo	0,00	0,00	0,00	0,00	0,00	0,00	0,00	0,00	0,00	0,00	0,00
	<b>TOTALE MISSIONE 19 - Relazioni internazionali</b>	<b>0,00</b>	<b>0,00</b>	<b>0,00</b>	<b>0,00</b>	<b>0,00</b>	<b>0,00</b>	<b>0,00</b>	<b>0,00</b>	<b>0,00</b>	<b>0,00</b>	<b>0,00</b>



Comune di Guastalla  
Provincia di Reggio Emilia

**PROSPETTO DELLE SPESE DI BILANCIO PER MISSIONI, PROGRAMMI E MACROAGGREGATI  
SPESE CORRENTI - PAGAMENTI IN C/COMPETENZA**

MISSIONI E PROGRAMMI \ MACROAGGREGATI		Redditi da lavoro dipendente	Imposte e tasse a carico dell'ente	Acquisto di beni e servizi	Trasferimenti correnti	Trasferimenti di tributi	Fondi perequativi	Interessi passivi	Altre spese per redditi da capitale	Rimborsi e poste correttive delle entrate	Altre spese correnti	Totale
		101	102	103	104	105	106	107	108	109	110	100
<b>20</b>	<b>MISSIONE 20 - Fondi e accantonamenti</b>											
01	Fondo di riserva	0,00	0,00	0,00	0,00	0,00	0,00	0,00	0,00	0,00	0,00	0,00
02	Fondo crediti di dubbia esigibilità	0,00	0,00	0,00	0,00	0,00	0,00	0,00	0,00	0,00	0,00	0,00
03	Altri fondi	0,00	0,00	0,00	0,00	0,00	0,00	0,00	0,00	0,00	0,00	0,00
	<b>TOTALE MISSIONE 20 - Fondi e accantonamenti</b>	<b>0,00</b>	<b>0,00</b>	<b>0,00</b>	<b>0,00</b>	<b>0,00</b>	<b>0,00</b>	<b>0,00</b>	<b>0,00</b>	<b>0,00</b>	<b>0,00</b>	<b>0,00</b>
<b>50</b>	<b>MISSIONE 50 - Debito pubblico</b>											
01	Quota interessi ammortamento mutui e prestiti obbligazionari	0,00	0,00	0,00	0,00	0,00	0,00	0,00	0,00	0,00	0,00	0,00
02	Quota capitale ammortamento mutui e prestiti obbligazionari	0,00	0,00	0,00	0,00	0,00	0,00	0,00	0,00	0,00	0,00	0,00
	<b>TOTALE MISSIONE 50 - Debito pubblico</b>	<b>0,00</b>	<b>0,00</b>	<b>0,00</b>	<b>0,00</b>	<b>0,00</b>	<b>0,00</b>	<b>0,00</b>	<b>0,00</b>	<b>0,00</b>	<b>0,00</b>	<b>0,00</b>
<b>60</b>	<b>MISSIONE 60 - Anticipazioni finanziarie</b>											
01	Restituzione anticipazioni di tesoreria	0,00	0,00	0,00	0,00	0,00	0,00	0,00	0,00	0,00	0,00	0,00
	<b>TOTALE MISSIONE 60 - Anticipazioni finanziarie</b>	<b>0,00</b>	<b>0,00</b>	<b>0,00</b>	<b>0,00</b>	<b>0,00</b>	<b>0,00</b>	<b>0,00</b>	<b>0,00</b>	<b>0,00</b>	<b>0,00</b>	<b>0,00</b>
<b>TOTALE MACROAGGREGATI</b>		<b>2.237.888,15</b>	<b>177.396,63</b>	<b>4.380.583,51</b>	<b>3.302.373,83</b>	<b>0,00</b>	<b>0,00</b>	<b>49.875,55</b>	<b>0,00</b>	<b>1.027,00</b>	<b>171.659,75</b>	<b>10.320.804,42</b>




Comune di Guastalla  
Provincia di Reggio Emilia

**PROSPETTO DELLE SPESE DI BILANCIO PER MISSIONI, PROGRAMMI E MACROAGGREGATI  
SPESE IN CONTO CAPITALE E SPESE PER INCREMENTO DI ATTIVITA' FINANZIARIE - PAGAMENTI IN C/COMPETENZA**

MISSIONI E PROGRAMMI \ MACROAGGREGATI	Tributi in conto capitale a carico	Investimenti fissi lordi e acquisto di terreni	Contributi agli investimenti	Altri trasferimenti in conto capitale	Altre spese in conto capitale	Totale SPESE IN CONTO CAPITALE	Acquisizioni di attività finanziarie	Concessione crediti di breve termine	Concessione crediti di medio - lungo	Altre spese per incremento di attività	Totale SPESE PER INCREMENTO DI ATTIVITA'
	201	202	203	204	205	200	301	302	303	304	300
<b>01 MISSIONE 1 - Servizi istituzionali, generali e di gestione</b>											
01 Organi istituzionali	0,00	0,00	0,00	0,00	0,00	0,00	0,00	0,00	0,00	0,00	0,00
02 Segreteria generale	0,00	0,00	0,00	0,00	0,00	0,00	0,00	0,00	0,00	0,00	0,00
03 Gestione economica, finanziaria, programmazione e provveditorato	0,00	0,00	0,00	0,00	0,00	0,00	0,00	0,00	0,00	0,00	0,00
04 Gestione delle entrate tributarie e servizi fiscali	0,00	0,00	0,00	0,00	0,00	0,00	0,00	0,00	0,00	0,00	0,00
05 Gestione dei beni demaniali e patrimoniali	0,00	244.170,00	0,00	0,00	0,00	244.170,00	0,00	0,00	0,00	0,00	0,00
06 Ufficio tecnico	0,00	0,00	0,00	0,00	0,00	0,00	0,00	0,00	0,00	0,00	0,00
07 Elezioni e consultazioni popolari - Anagrafe e stato civile	0,00	0,00	0,00	0,00	0,00	0,00	0,00	0,00	0,00	0,00	0,00
08 Statistica e sistemi informativi	0,00	0,00	0,00	0,00	0,00	0,00	0,00	0,00	0,00	0,00	0,00
09 Assistenza tecnico-amministrativa agli enti locali	0,00	0,00	0,00	0,00	0,00	0,00	0,00	0,00	0,00	0,00	0,00
10 Risorse umane	0,00	0,00	0,00	0,00	0,00	0,00	0,00	0,00	0,00	0,00	0,00
11 Altri servizi generali	0,00	539.464,54	18.921,58	0,00	0,00	558.386,12	0,00	0,00	0,00	0,00	0,00
<b>TOTALE MISSIONE 1 - Servizi istituzionali, generali e di gestione</b>	<b>0,00</b>	<b>783.634,54</b>	<b>18.921,58</b>	<b>0,00</b>	<b>0,00</b>	<b>802.556,12</b>	<b>0,00</b>	<b>0,00</b>	<b>0,00</b>	<b>0,00</b>	<b>0,00</b>
<b>02 MISSIONE 2 - Giustizia</b>											
01 Uffici giudiziari	0,00	0,00	0,00	0,00	0,00	0,00	0,00	0,00	0,00	0,00	0,00
02 Casa circondariale ed altri servizi	0,00	0,00	0,00	0,00	0,00	0,00	0,00	0,00	0,00	0,00	0,00
<b>TOTALE MISSIONE 2 - Giustizia</b>	<b>0,00</b>	<b>0,00</b>	<b>0,00</b>	<b>0,00</b>	<b>0,00</b>	<b>0,00</b>	<b>0,00</b>	<b>0,00</b>	<b>0,00</b>	<b>0,00</b>	<b>0,00</b>
<b>03 MISSIONE 3 - Ordine pubblico e sicurezza</b>											
01 Polizia locale e amministrativa	0,00	0,00	0,00	0,00	0,00	0,00	0,00	0,00	0,00	0,00	0,00
02 Sistema integrato di sicurezza urbana	0,00	0,00	0,00	0,00	0,00	0,00	0,00	0,00	0,00	0,00	0,00
<b>TOTALE MISSIONE 3 - Ordine pubblico e sicurezza</b>	<b>0,00</b>	<b>0,00</b>	<b>0,00</b>	<b>0,00</b>	<b>0,00</b>	<b>0,00</b>	<b>0,00</b>	<b>0,00</b>	<b>0,00</b>	<b>0,00</b>	<b>0,00</b>






Comune di Guastalla  
Provincia di Reggio Emilia

**PROSPETTO DELLE SPESE DI BILANCIO PER MISSIONI, PROGRAMMI E MACROAGGREGATI  
SPESE IN CONTO CAPITALE E SPESE PER INCREMENTO DI ATTIVITA' FINANZIARIE - PAGAMENTI IN C/COMPETENZA**


MISSIONI E PROGRAMMI \ MACROAGGREGATI	Tributi in conto capitale a carico	Investimenti fissi lordi e acquisto di terreni	Contributi agli investimenti	Altri trasferimenti in conto capitale	Altre spese in conto capitale	Totale SPESE IN CONTO CAPITALE	Acquisizioni di attività finanziarie	Concessione crediti di breve termine	Concessione crediti di medio - lungo	Altre spese per incremento di attività	Totale SPESE PER INCREMENTO DI ATTIVITA'
	201	202	203	204	205	200	301	302	303	304	300
<b>04 MISSIONE 4 - Istruzione e diritto allo studio</b>											
01 Istruzione prescolastica	0,00	15.511,08	0,00	0,00	0,00	15.511,08	0,00	0,00	0,00	0,00	0,00
02 Altri ordini di istruzione non universitaria	0,00	147.429,18	0,00	0,00	0,00	147.429,18	0,00	0,00	0,00	0,00	0,00
04 Istruzione universitaria	0,00	0,00	0,00	0,00	0,00	0,00	0,00	0,00	0,00	0,00	0,00
05 Istruzione tecnica superiore	0,00	0,00	0,00	0,00	0,00	0,00	0,00	0,00	0,00	0,00	0,00
06 Servizi ausiliari all'istruzione	0,00	0,00	0,00	0,00	0,00	0,00	0,00	0,00	0,00	0,00	0,00
07 Diritto allo studio	0,00	0,00	0,00	0,00	0,00	0,00	0,00	0,00	0,00	0,00	0,00
<b>TOTALE MISSIONE 4 - Istruzione e diritto allo studio</b>	<b>0,00</b>	<b>162.940,26</b>	<b>0,00</b>	<b>0,00</b>	<b>0,00</b>	<b>162.940,26</b>	<b>0,00</b>	<b>0,00</b>	<b>0,00</b>	<b>0,00</b>	<b>0,00</b>
<b>05 MISSIONE 5 - Tutela e valorizzazione dei beni e delle attività culturali</b>											
01 Valorizzazione dei beni di interesse storico	0,00	58.965,04	0,00	0,00	0,00	58.965,04	0,00	0,00	0,00	0,00	0,00
02 Attività culturali e interventi diversi nel settore culturale	0,00	315.270,08	0,00	0,00	0,00	315.270,08	0,00	0,00	0,00	0,00	0,00
<b>TOTALE MISSIONE 5 - Tutela e valorizzazione dei beni e delle attività culturali</b>	<b>0,00</b>	<b>374.235,12</b>	<b>0,00</b>	<b>0,00</b>	<b>0,00</b>	<b>374.235,12</b>	<b>0,00</b>	<b>0,00</b>	<b>0,00</b>	<b>0,00</b>	<b>0,00</b>
<b>06 MISSIONE 6 - Politiche giovanili, sport e tempo libero</b>											
01 Sport e tempo libero	0,00	6.197,56	0,00	0,00	0,00	6.197,56	0,00	0,00	0,00	0,00	0,00
02 Giovani	0,00	0,00	0,00	0,00	0,00	0,00	0,00	0,00	0,00	0,00	0,00
<b>TOTALE MISSIONE 6 - Politiche giovanili, sport e tempo libero</b>	<b>0,00</b>	<b>6.197,56</b>	<b>0,00</b>	<b>0,00</b>	<b>0,00</b>	<b>6.197,56</b>	<b>0,00</b>	<b>0,00</b>	<b>0,00</b>	<b>0,00</b>	<b>0,00</b>
<b>07 MISSIONE 7 - Turismo</b>											
01 Sviluppo e valorizzazione del turismo	0,00	0,00	0,00	21.777,00	0,00	21.777,00	0,00	0,00	0,00	0,00	0,00
<b>TOTALE MISSIONE 7 - Turismo</b>	<b>0,00</b>	<b>0,00</b>	<b>0,00</b>	<b>21.777,00</b>	<b>0,00</b>	<b>21.777,00</b>	<b>0,00</b>	<b>0,00</b>	<b>0,00</b>	<b>0,00</b>	<b>0,00</b>



Comune di Guastalla  
Provincia di Reggio Emilia

**PROSPETTO DELLE SPESE DI BILANCIO PER MISSIONI, PROGRAMMI E MACROAGGREGATI  
SPESE IN CONTO CAPITALE E SPESE PER INCREMENTO DI ATTIVITA' FINANZIARIE - PAGAMENTI IN C/COMPETENZA**


MISSIONI E PROGRAMMI \ MACROAGGREGATI		Tributi in conto capitale a carico	Investimenti fissi lordi e acquisto di terreni	Contributi agli investimenti	Altri trasferimenti in conto capitale	Altre spese in conto capitale	Totale SPESE IN CONTO CAPITALE	Acquisizioni di attività finanziarie	Concessione crediti di breve termine	Concessione crediti di medio - lungo	Altre spese per incremento di attività	Totale SPESE PER INCREMENTO DI ATTIVITA'
		201	202	203	204	205	200	301	302	303	304	300
<b>08</b>	<b>MISSIONE 8 - Assetto del territorio ed edilizia abitativa</b>											
01	Urbanistica e assetto del territorio	0,00	0,00	0,00	0,00	0,00	0,00	0,00	0,00	0,00	0,00	0,00
02	Edilizia residenziale pubblica e locale e piani di edilizia economico-popolare	0,00	0,00	0,00	0,00	0,00	0,00	0,00	0,00	0,00	0,00	0,00
	<b>TOTALE MISSIONE 8 - Assetto del territorio ed edilizia abitativa</b>	<b>0,00</b>	<b>0,00</b>	<b>0,00</b>	<b>0,00</b>	<b>0,00</b>	<b>0,00</b>	<b>0,00</b>	<b>0,00</b>	<b>0,00</b>	<b>0,00</b>	<b>0,00</b>
<b>09</b>	<b>MISSIONE 9 - Sviluppo sostenibile e tutela del territorio e dell'ambiente</b>											
01	Difesa del suolo	0,00	0,00	0,00	0,00	0,00	0,00	0,00	0,00	0,00	0,00	0,00
02	Tutela, valorizzazione e recupero ambientale	0,00	0,00	0,00	0,00	0,00	0,00	0,00	0,00	0,00	0,00	0,00
03	Rifiuti	0,00	0,00	0,00	0,00	0,00	0,00	0,00	0,00	0,00	0,00	0,00
04	Servizio idrico integrato	0,00	8.930,00	0,00	0,00	0,00	8.930,00	0,00	0,00	0,00	0,00	0,00
05	Aree protette, parchi naturali, protezione naturalistica e forestazione	0,00	315.453,79	0,00	0,00	0,00	315.453,79	0,00	0,00	0,00	0,00	0,00
06	Tutela e valorizzazione delle risorse idriche	0,00	0,00	0,00	0,00	0,00	0,00	0,00	0,00	0,00	0,00	0,00
07	Sviluppo sostenibile territorio montano piccoli Comuni	0,00	0,00	0,00	0,00	0,00	0,00	0,00	0,00	0,00	0,00	0,00
08	Qualità dell'aria e riduzione dell'inquinamento	0,00	0,00	0,00	0,00	0,00	0,00	0,00	0,00	0,00	0,00	0,00
	<b>TOTALE MISSIONE 9 - Sviluppo sostenibile e tutela del territorio e dell'ambiente</b>	<b>0,00</b>	<b>324.383,79</b>	<b>0,00</b>	<b>0,00</b>	<b>0,00</b>	<b>324.383,79</b>	<b>0,00</b>	<b>0,00</b>	<b>0,00</b>	<b>0,00</b>	<b>0,00</b>
<b>10</b>	<b>MISSIONE 10 - Trasporti e diritto alla mobilità</b>											
01	Trasporto ferroviario	0,00	0,00	0,00	0,00	0,00	0,00	0,00	0,00	0,00	0,00	0,00
02	Trasporto pubblico locale	0,00	0,00	0,00	0,00	0,00	0,00	0,00	0,00	0,00	0,00	0,00
03	Trasporto per vie d'acqua	0,00	0,00	0,00	0,00	0,00	0,00	0,00	0,00	0,00	0,00	0,00
04	Altre modalità di trasporto	0,00	0,00	0,00	0,00	0,00	0,00	0,00	0,00	0,00	0,00	0,00
05	Viabilità e infrastrutture stradali	0,00	755.911,34	0,00	0,00	0,00	755.911,34	0,00	0,00	0,00	0,00	0,00
	<b>TOTALE MISSIONE 10 - Trasporti e diritto alla mobilità</b>	<b>0,00</b>	<b>755.911,34</b>	<b>0,00</b>	<b>0,00</b>	<b>0,00</b>	<b>755.911,34</b>	<b>0,00</b>	<b>0,00</b>	<b>0,00</b>	<b>0,00</b>	<b>0,00</b>



Comune di Guastalla  
Provincia di Reggio Emilia

**PROSPETTO DELLE SPESE DI BILANCIO PER MISSIONI, PROGRAMMI E MACROAGGREGATI  
SPESE IN CONTO CAPITALE E SPESE PER INCREMENTO DI ATTIVITA' FINANZIARIE - PAGAMENTI IN C/COMPETENZA**


MISSIONI E PROGRAMMI \ MACROAGGREGATI	Tributi in conto capitale a carico	Investimenti fissi lordi e acquisto di terreni	Contributi agli investimenti	Altri trasferimenti in conto capitale	Altre spese in conto capitale	Totale SPESE IN CONTO CAPITALE	Acquisizioni di attività finanziarie	Concessione crediti di breve termine	Concessione crediti di medio - lungo	Altre spese per incremento di attività	Totale SPESE PER INCREMENTO DI ATTIVITA'
	<b>201</b>	<b>202</b>	<b>203</b>	<b>204</b>	<b>205</b>	<b>200</b>	<b>301</b>	<b>302</b>	<b>303</b>	<b>304</b>	<b>300</b>
<b>11 MISSIONE 11 - Soccorso civile</b>											
01 Sistema di protezione civile	0,00	0,00	0,00	0,00	0,00	0,00	0,00	0,00	0,00	0,00	0,00
02 Interventi a seguito di calamità naturali	0,00	0,00	0,00	0,00	0,00	0,00	0,00	0,00	0,00	0,00	0,00
<b>TOTALE MISSIONE 11 - Soccorso civile</b>	<b>0,00</b>	<b>0,00</b>	<b>0,00</b>	<b>0,00</b>	<b>0,00</b>	<b>0,00</b>	<b>0,00</b>	<b>0,00</b>	<b>0,00</b>	<b>0,00</b>	<b>0,00</b>
<b>12 MISSIONE 12 - Diritti sociali, politiche sociali e famiglia</b>											
01 Interventi per l'infanzia e i minori e per asili nido	0,00	20.999,90	0,00	0,00	0,00	20.999,90	0,00	0,00	0,00	0,00	0,00
02 Interventi per la disabilità	0,00	0,00	0,00	0,00	0,00	0,00	0,00	0,00	0,00	0,00	0,00
03 Interventi per gli anziani	0,00	0,00	0,00	0,00	0,00	0,00	0,00	0,00	0,00	0,00	0,00
04 Interventi per soggetti a rischio di esclusione sociale	0,00	0,00	0,00	0,00	0,00	0,00	0,00	0,00	0,00	0,00	0,00
05 Interventi per le famiglie	0,00	0,00	0,00	0,00	0,00	0,00	0,00	0,00	0,00	0,00	0,00
06 Interventi per il diritto alla casa	0,00	0,00	0,00	0,00	0,00	0,00	0,00	0,00	0,00	0,00	0,00
07 Programmazione e governo della rete dei servizi sociosanitari e sociali	0,00	0,00	23.300,00	0,00	0,00	23.300,00	0,00	0,00	0,00	0,00	0,00
08 Cooperazione e associazionismo	0,00	0,00	0,00	0,00	0,00	0,00	0,00	0,00	0,00	0,00	0,00
09 Servizio necroscopico e cimiteriale	0,00	5.936,39	0,00	0,00	0,00	5.936,39	0,00	0,00	0,00	0,00	0,00
<b>TOTALE MISSIONE 12 - Diritti sociali, politiche sociali e famiglia</b>	<b>0,00</b>	<b>26.936,29</b>	<b>23.300,00</b>	<b>0,00</b>	<b>0,00</b>	<b>50.236,29</b>	<b>0,00</b>	<b>0,00</b>	<b>0,00</b>	<b>0,00</b>	<b>0,00</b>
<b>13 MISSIONE 13 - Tutela della salute</b>											
04 Servizio sanitario regionale - ripiano di disavanzi sanitari relativi ad esercizi pregressi	0,00	0,00	0,00	0,00	0,00	0,00	0,00	0,00	0,00	0,00	0,00
05 Servizio sanitario regionale - investimenti sanitari	0,00	0,00	0,00	0,00	0,00	0,00	0,00	0,00	0,00	0,00	0,00
07 Ulteriori spese in materia sanitaria	0,00	0,00	0,00	0,00	0,00	0,00	0,00	0,00	0,00	0,00	0,00
<b>TOTALE MISSIONE 13 - Tutela della salute</b>	<b>0,00</b>	<b>0,00</b>	<b>0,00</b>	<b>0,00</b>	<b>0,00</b>	<b>0,00</b>	<b>0,00</b>	<b>0,00</b>	<b>0,00</b>	<b>0,00</b>	<b>0,00</b>



Comune di Guastalla  
Provincia di Reggio Emilia

**PROSPETTO DELLE SPESE DI BILANCIO PER MISSIONI, PROGRAMMI E MACROAGGREGATI  
SPESE IN CONTO CAPITALE E SPESE PER INCREMENTO DI ATTIVITA' FINANZIARIE - PAGAMENTI IN C/COMPETENZA**


MISSIONI E PROGRAMMI \ MACROAGGREGATI	Tributi in conto capitale a carico	Investimenti fissi lordi e acquisto di terreni	Contributi agli investimenti	Altri trasferimenti in conto capitale	Altre spese in conto capitale	Totale SPESE IN CONTO CAPITALE	Acquisizioni di attività finanziarie	Concessione crediti di breve termine	Concessione crediti di medio - lungo	Altre spese per incremento di attività	Totale SPESE PER INCREMENTO DI ATTIVITA'
	201	202	203	204	205	200	301	302	303	304	300
<b>14 MISSIONE 14 - Sviluppo economico e competitività</b>											
01 Industria, e PMI e Artigianato	0,00	0,00	0,00	0,00	0,00	0,00	0,00	0,00	0,00	0,00	0,00
02 Commercio - reti distributive - tutela dei consumatori	0,00	0,00	0,00	0,00	0,00	0,00	0,00	0,00	0,00	0,00	0,00
03 Ricerca e innovazione	0,00	0,00	0,00	0,00	0,00	0,00	0,00	0,00	0,00	0,00	0,00
04 Reti e altri servizi di pubblica utilità	0,00	0,00	0,00	0,00	0,00	0,00	0,00	0,00	0,00	0,00	0,00
<b>TOTALE MISSIONE 14 - Sviluppo economico e competitività</b>	<b>0,00</b>	<b>0,00</b>	<b>0,00</b>	<b>0,00</b>	<b>0,00</b>	<b>0,00</b>	<b>0,00</b>	<b>0,00</b>	<b>0,00</b>	<b>0,00</b>	<b>0,00</b>
<b>15 MISSIONE 15 - Politiche per il lavoro e la formazione professionale</b>											
01 Servizi per lo sviluppo del mercato del lavoro	0,00	0,00	0,00	0,00	0,00	0,00	0,00	0,00	0,00	0,00	0,00
02 Formazione professionale	0,00	0,00	0,00	0,00	0,00	0,00	0,00	0,00	0,00	0,00	0,00
03 Sostegno all'occupazione	0,00	0,00	0,00	0,00	0,00	0,00	0,00	0,00	0,00	0,00	0,00
<b>TOTALE MISSIONE 15 - Politiche per il lavoro e la formazione professionale</b>	<b>0,00</b>	<b>0,00</b>	<b>0,00</b>	<b>0,00</b>	<b>0,00</b>	<b>0,00</b>	<b>0,00</b>	<b>0,00</b>	<b>0,00</b>	<b>0,00</b>	<b>0,00</b>
<b>16 MISSIONE 16 - Agricoltura, politiche agroalimentari e pesca</b>											
01 Sviluppo del settore agricolo e del sistema agroalimentare	0,00	0,00	0,00	0,00	0,00	0,00	0,00	0,00	0,00	0,00	0,00
02 Caccia e pesca	0,00	0,00	0,00	0,00	0,00	0,00	0,00	0,00	0,00	0,00	0,00
<b>TOTALE MISSIONE 16 - Agricoltura, politiche agroalimentari e pesca</b>	<b>0,00</b>	<b>0,00</b>	<b>0,00</b>	<b>0,00</b>	<b>0,00</b>	<b>0,00</b>	<b>0,00</b>	<b>0,00</b>	<b>0,00</b>	<b>0,00</b>	<b>0,00</b>
<b>17 MISSIONE 17 - Energia e diversificazione delle fonti energetiche</b>											
01 Fonti energetiche	0,00	0,00	0,00	0,00	0,00	0,00	0,00	0,00	0,00	0,00	0,00
<b>TOTALE MISSIONE 17 - Energia e diversificazione delle fonti energetiche</b>	<b>0,00</b>	<b>0,00</b>	<b>0,00</b>	<b>0,00</b>	<b>0,00</b>	<b>0,00</b>	<b>0,00</b>	<b>0,00</b>	<b>0,00</b>	<b>0,00</b>	<b>0,00</b>



Comune di Guastalla  
Provincia di Reggio Emilia

**PROSPETTO DELLE SPESE DI BILANCIO PER MISSIONI, PROGRAMMI E MACROAGGREGATI**  
**SPESE IN CONTO CAPITALE E SPESE PER INCREMENTO DI ATTIVITA' FINANZIARIE - PAGAMENTI IN C/COMPETENZA**


MISSIONI E PROGRAMMI \ MACROAGGREGATI		Tributi in conto capitale a carico	Investimenti fissi lordi e acquisto di terreni	Contributi agli investimenti	Altri trasferimenti in conto capitale	Altre spese in conto capitale	Totale SPESE IN CONTO CAPITALE	Acquisizioni di attività finanziarie	Concessione crediti di breve termine	Concessione crediti di medio - lungo	Altre spese per incremento di attività	Totale SPESE PER INCREMENTO DI ATTIVITA'
		201	202	203	204	205	200	301	302	303	304	300
18	<b>MISSIONE 18 - Relazioni con le altre autonomie territoriali e locali</b>											
01	Relazioni finanziarie con le altre autonomie territoriali	0,00	0,00	0,00	0,00	0,00	0,00	0,00	0,00	0,00	0,00	0,00
	<b>TOTALE MISSIONE 18 - Relazioni con le altre autonomie territoriali e locali</b>	<b>0,00</b>	<b>0,00</b>	<b>0,00</b>	<b>0,00</b>	<b>0,00</b>	<b>0,00</b>	<b>0,00</b>	<b>0,00</b>	<b>0,00</b>	<b>0,00</b>	<b>0,00</b>
19	<b>MISSIONE 19 - Relazioni internazionali</b>											
01	Relazioni internazionali e Cooperazione allo sviluppo	0,00	0,00	0,00	0,00	0,00	0,00	0,00	0,00	0,00	0,00	0,00
	<b>TOTALE MISSIONE 19 - Relazioni internazionali</b>	<b>0,00</b>	<b>0,00</b>	<b>0,00</b>	<b>0,00</b>	<b>0,00</b>	<b>0,00</b>	<b>0,00</b>	<b>0,00</b>	<b>0,00</b>	<b>0,00</b>	<b>0,00</b>
20	<b>MISSIONE 20 - Fondi e accantonamenti</b>											
01	Fondo di riserva	0,00	0,00	0,00	0,00	0,00	0,00	0,00	0,00	0,00	0,00	0,00
02	Fondo crediti di dubbia esigibilità	0,00	0,00	0,00	0,00	0,00	0,00	0,00	0,00	0,00	0,00	0,00
03	Altri fondi	0,00	0,00	0,00	0,00	0,00	0,00	0,00	0,00	0,00	0,00	0,00
	<b>TOTALE MISSIONE 20 - Fondi e accantonamenti</b>	<b>0,00</b>	<b>0,00</b>	<b>0,00</b>	<b>0,00</b>	<b>0,00</b>	<b>0,00</b>	<b>0,00</b>	<b>0,00</b>	<b>0,00</b>	<b>0,00</b>	<b>0,00</b>
	<b>TOTALE MACROAGGREGATI</b>	<b>0,00</b>	<b>2.434.238,90</b>	<b>42.221,58</b>	<b>21.777,00</b>	<b>0,00</b>	<b>2.498.237,48</b>	<b>0,00</b>	<b>0,00</b>	<b>0,00</b>	<b>0,00</b>	<b>0,00</b>



Comune di Guastalla  
Provincia di Reggio Emilia

**PROSPETTO DELLE SPESE DI BILANCIO PER MISSIONI, PROGRAMMI E MACROAGGREGATI  
SPESE CORRENTI - PAGAMENTI C/RESIDUI**


MISSIONI E PROGRAMMI \ MACROAGGREGATI	Redditi da lavoro dipendente	Imposte e tasse a carico dell'ente	Acquisto di beni e servizi	Trasferimenti correnti	Trasferimenti di tributi	Fondi perequativi	Interessi passivi	Altre spese per redditi da capitale	Rimborsi e poste correttive delle entrate	Altre spese correnti	Totale
	101	102	103	104	105	106	107	108	109	110	100
<b>01 MISSIONE 1 - Servizi istituzionali, generali e di gestione</b>											
01 Organi istituzionali	0,00	0,00	7.745,23	3.441,95	0,00	0,00	0,00	0,00	0,00	0,00	11.187,18
02 Segreteria generale	0,00	0,00	25.299,59	15.847,78	0,00	0,00	0,00	0,00	0,00	0,00	41.147,37
03 Gestione economica, finanziaria, programmazione e provveditorato	0,00	0,00	12.351,00	0,00	0,00	0,00	0,00	0,00	0,00	0,00	12.351,00
04 Gestione delle entrate tributarie e servizi fiscali	0,00	0,00	36.704,49	0,00	0,00	0,00	0,00	0,00	0,00	4.022,98	40.727,47
05 Gestione dei beni demaniali e patrimoniali	0,00	0,00	12.314,99	0,00	0,00	0,00	0,00	0,00	0,00	0,00	12.314,99
06 Ufficio tecnico	0,00	0,00	5.717,84	0,00	0,00	0,00	0,00	0,00	0,00	0,00	5.717,84
07 Elezioni e consultazioni popolari - Anagrafe e stato civile	0,00	0,00	6.319,21	1.100,00	0,00	0,00	0,00	0,00	0,00	0,00	7.419,21
08 Statistica e sistemi informativi	0,00	0,00	0,00	0,00	0,00	0,00	0,00	0,00	0,00	0,00	0,00
09 Assistenza tecnico-amministrativa agli enti locali	0,00	0,00	0,00	0,00	0,00	0,00	0,00	0,00	0,00	0,00	0,00
10 Risorse umane	0,00	0,00	0,00	0,00	0,00	0,00	0,00	0,00	0,00	0,00	0,00
11 Altri servizi generali	9.471,78	4.163,66	66.501,47	65.308,11	0,00	0,00	50,00	0,00	0,00	3.888,29	149.383,31
<b>TOTALE MISSIONE 1 - Servizi istituzionali, generali e di gestione</b>	<b>9.471,78</b>	<b>4.163,66</b>	<b>172.953,82</b>	<b>85.697,84</b>	<b>0,00</b>	<b>0,00</b>	<b>50,00</b>	<b>0,00</b>	<b>0,00</b>	<b>7.911,27</b>	<b>280.248,37</b>
<b>02 MISSIONE 2 - Giustizia</b>											
01 Uffici giudiziari	0,00	0,00	5.338,46	0,00	0,00	0,00	0,00	0,00	0,00	0,00	5.338,46
02 Casa circondariale ed altri servizi	0,00	0,00	0,00	0,00	0,00	0,00	0,00	0,00	0,00	0,00	0,00
<b>TOTALE MISSIONE 2 - Giustizia</b>	<b>0,00</b>	<b>0,00</b>	<b>5.338,46</b>	<b>0,00</b>	<b>0,00</b>	<b>0,00</b>	<b>0,00</b>	<b>0,00</b>	<b>0,00</b>	<b>0,00</b>	<b>5.338,46</b>
<b>03 MISSIONE 3 - Ordine pubblico e sicurezza</b>											
01 Polizia locale e amministrativa	0,00	0,00	0,00	167.252,15	0,00	0,00	0,00	0,00	0,00	0,00	167.252,15
02 Sistema integrato di sicurezza urbana	0,00	0,00	0,00	0,00	0,00	0,00	0,00	0,00	0,00	0,00	0,00
<b>TOTALE MISSIONE 3 - Ordine pubblico e sicurezza</b>	<b>0,00</b>	<b>0,00</b>	<b>0,00</b>	<b>167.252,15</b>	<b>0,00</b>	<b>0,00</b>	<b>0,00</b>	<b>0,00</b>	<b>0,00</b>	<b>0,00</b>	<b>167.252,15</b>



Comune di Guastalla  
Provincia di Reggio Emilia

**PROSPETTO DELLE SPESE DI BILANCIO PER MISSIONI, PROGRAMMI E MACROAGGREGATI**  
**SPESE CORRENTI - PAGAMENTI C/RESIDUI**

MISSIONI E PROGRAMMI \ MACROAGGREGATI	Redditi da lavoro dipendente	Imposte e tasse a carico dell'ente	Acquisto di beni e servizi	Trasferimenti correnti	Trasferimenti di tributi	Fondi perequativi	Interessi passivi	Altre spese per redditi da capitale	Rimborsi e poste correttive delle entrate	Altre spese correnti	Totale
	101	102	103	104	105	106	107	108	109	110	100
<b>04 MISSIONE 4 - Istruzione e diritto allo studio</b>											
01 Istruzione prescolastica	0,00	0,00	0,00	4.832,00	0,00	0,00	0,00	0,00	0,00	0,00	4.832,00
02 Altri ordini di istruzione non universitaria	0,00	0,00	40.216,97	11.450,00	0,00	0,00	0,00	0,00	0,00	0,00	51.666,97
04 Istruzione universitaria	0,00	0,00	0,00	0,00	0,00	0,00	0,00	0,00	0,00	0,00	0,00
05 Istruzione tecnica superiore	0,00	0,00	0,00	0,00	0,00	0,00	0,00	0,00	0,00	0,00	0,00
06 Servizi ausiliari all'istruzione	0,00	0,00	15.560,60	318.635,24	0,00	0,00	0,00	0,00	0,00	0,00	334.195,84
07 Diritto allo studio	0,00	0,00	0,00	0,00	0,00	0,00	0,00	0,00	0,00	0,00	0,00
<b>TOTALE MISSIONE 4 - Istruzione e diritto allo studio</b>	<b>0,00</b>	<b>0,00</b>	<b>55.777,57</b>	<b>334.917,24</b>	<b>0,00</b>	<b>0,00</b>	<b>0,00</b>	<b>0,00</b>	<b>0,00</b>	<b>0,00</b>	<b>390.694,81</b>
<b>05 MISSIONE 5 - Tutela e valorizzazione dei beni e delle attività culturali</b>											
01 Valorizzazione dei beni di interesse storico	0,00	0,00	0,00	0,00	0,00	0,00	0,00	0,00	0,00	0,00	0,00
02 Attività culturali e interventi diversi nel settore culturale	0,00	0,00	62.927,18	73.326,00	0,00	0,00	0,00	0,00	0,00	0,00	136.253,18
<b>TOTALE MISSIONE 5 - Tutela e valorizzazione dei beni e delle attività culturali</b>	<b>0,00</b>	<b>0,00</b>	<b>62.927,18</b>	<b>73.326,00</b>	<b>0,00</b>	<b>0,00</b>	<b>0,00</b>	<b>0,00</b>	<b>0,00</b>	<b>0,00</b>	<b>136.253,18</b>
<b>06 MISSIONE 6 - Politiche giovanili, sport e tempo libero</b>											
01 Sport e tempo libero	0,00	0,00	20.656,28	30.500,00	0,00	0,00	0,00	0,00	0,00	0,00	51.156,28
02 Giovani	0,00	0,00	0,00	0,00	0,00	0,00	0,00	0,00	0,00	0,00	0,00
<b>TOTALE MISSIONE 6 - Politiche giovanili, sport e tempo libero</b>	<b>0,00</b>	<b>0,00</b>	<b>20.656,28</b>	<b>30.500,00</b>	<b>0,00</b>	<b>0,00</b>	<b>0,00</b>	<b>0,00</b>	<b>0,00</b>	<b>0,00</b>	<b>51.156,28</b>
<b>07 MISSIONE 7 - Turismo</b>											
01 Sviluppo e valorizzazione del turismo	0,00	0,00	34.678,16	6.270,00	0,00	0,00	0,00	0,00	0,00	0,00	40.948,16
<b>TOTALE MISSIONE 7 - Turismo</b>	<b>0,00</b>	<b>0,00</b>	<b>34.678,16</b>	<b>6.270,00</b>	<b>0,00</b>	<b>0,00</b>	<b>0,00</b>	<b>0,00</b>	<b>0,00</b>	<b>0,00</b>	<b>40.948,16</b>




Comune di Guastalla  
Provincia di Reggio Emilia

**PROSPETTO DELLE SPESE DI BILANCIO PER MISSIONI, PROGRAMMI E MACROAGGREGATI  
SPESE CORRENTI - PAGAMENTI C/RESIDUI**

MISSIONI E PROGRAMMI \ MACROAGGREGATI		Redditi da lavoro dipendente	Imposte e tasse a carico dell'ente	Acquisto di beni e servizi	Trasferimenti correnti	Trasferimenti di tributi	Fondi perequativi	Interessi passivi	Altre spese per redditi da capitale	Rimborsi e poste correttive delle entrate	Altre spese correnti	Totale
		101	102	103	104	105	106	107	108	109	110	100
<b>08</b>	<b>MISSIONE 8 - Assetto del territorio ed edilizia abitativa</b>											
01	Urbanistica e assetto del territorio	0,00	0,00	381,56	0,00	0,00	0,00	0,00	0,00	0,00	0,00	381,56
02	Edilizia residenziale pubblica e locale e piani di edilizia economico-popolare	0,00	0,00	0,00	0,00	0,00	0,00	0,00	0,00	0,00	0,00	0,00
	<b>TOTALE MISSIONE 8 - Assetto del territorio ed edilizia abitativa</b>	<b>0,00</b>	<b>0,00</b>	<b>381,56</b>	<b>0,00</b>	<b>0,00</b>	<b>0,00</b>	<b>0,00</b>	<b>0,00</b>	<b>0,00</b>	<b>0,00</b>	<b>381,56</b>
<b>09</b>	<b>MISSIONE 9 - Sviluppo sostenibile e tutela del territorio e dell'ambiente</b>											
01	Difesa del suolo	0,00	0,00	0,00	0,00	0,00	0,00	0,00	0,00	0,00	0,00	0,00
02	Tutela, valorizzazione e recupero ambientale	0,00	0,00	11.719,35	0,00	0,00	0,00	0,00	0,00	0,00	0,00	11.719,35
03	Rifiuti	0,00	0,00	174.305,32	0,00	0,00	0,00	0,00	0,00	0,00	0,00	174.305,32
04	Servizio idrico integrato	0,00	0,00	10.967,65	0,00	0,00	0,00	0,00	0,00	0,00	0,00	10.967,65
05	Aree protette, parchi naturali, protezione naturalistica e forestazione	0,00	0,00	8.012,11	7.472,77	0,00	0,00	0,00	0,00	0,00	0,00	15.484,88
06	Tutela e valorizzazione delle risorse idriche	0,00	0,00	0,00	0,00	0,00	0,00	0,00	0,00	0,00	0,00	0,00
07	Sviluppo sostenibile territorio montano piccoli Comuni	0,00	0,00	0,00	0,00	0,00	0,00	0,00	0,00	0,00	0,00	0,00
08	Qualità dell'aria e riduzione dell'inquinamento	0,00	0,00	0,00	0,00	0,00	0,00	0,00	0,00	0,00	0,00	0,00
	<b>TOTALE MISSIONE 9 - Sviluppo sostenibile e tutela del territorio e dell'ambiente</b>	<b>0,00</b>	<b>0,00</b>	<b>205.004,43</b>	<b>7.472,77</b>	<b>0,00</b>	<b>0,00</b>	<b>0,00</b>	<b>0,00</b>	<b>0,00</b>	<b>0,00</b>	<b>212.477,20</b>
<b>10</b>	<b>MISSIONE 10 - Trasporti e diritto alla mobilità</b>											
01	Trasporto ferroviario	0,00	0,00	0,00	0,00	0,00	0,00	0,00	0,00	0,00	0,00	0,00
02	Trasporto pubblico locale	0,00	0,00	0,00	0,00	0,00	0,00	0,00	0,00	0,00	0,00	0,00
03	Trasporto per vie d'acqua	0,00	0,00	0,00	0,00	0,00	0,00	0,00	0,00	0,00	0,00	0,00
04	Altre modalità di trasporto	0,00	0,00	0,00	0,21	0,00	0,00	0,00	0,00	0,00	0,00	0,21
05	Viabilità e infrastrutture stradali	0,00	0,00	119.523,19	0,00	0,00	0,00	0,00	0,00	0,00	0,00	119.523,19
	<b>TOTALE MISSIONE 10 - Trasporti e diritto alla mobilità</b>	<b>0,00</b>	<b>0,00</b>	<b>119.523,19</b>	<b>0,21</b>	<b>0,00</b>	<b>0,00</b>	<b>0,00</b>	<b>0,00</b>	<b>0,00</b>	<b>0,00</b>	<b>119.523,40</b>






Comune di Guastalla  
Provincia di Reggio Emilia

**PROSPETTO DELLE SPESE DI BILANCIO PER MISSIONI, PROGRAMMI E MACROAGGREGATI  
SPESE CORRENTI - PAGAMENTI C/RESIDUI**

MISSIONI E PROGRAMMI \ MACROAGGREGATI		Redditi da lavoro dipendente	Imposte e tasse a carico dell'ente	Acquisto di beni e servizi	Trasferimenti correnti	Trasferimenti di tributi	Fondi perequativi	Interessi passivi	Altre spese per redditi da capitale	Rimborsi e poste correttive delle entrate	Altre spese correnti	Totale
		101	102	103	104	105	106	107	108	109	110	100
<b>11</b>	<b>MISSIONE 11 - Soccorso civile</b>											
01	Sistema di protezione civile	0,00	0,00	0,00	9.644,24	0,00	0,00	0,00	0,00	0,00	0,00	9.644,24
02	Interventi a seguito di calamità naturali	0,00	0,00	35.516,72	0,00	0,00	0,00	0,00	0,00	0,00	0,00	35.516,72
	<b>TOTALE MISSIONE 11 - Soccorso civile</b>	<b>0,00</b>	<b>0,00</b>	<b>35.516,72</b>	<b>9.644,24</b>	<b>0,00</b>	<b>0,00</b>	<b>0,00</b>	<b>0,00</b>	<b>0,00</b>	<b>0,00</b>	<b>45.160,96</b>
<b>12</b>	<b>MISSIONE 12 - Diritti sociali, politiche sociali e famiglia</b>											
01	Interventi per l'infanzia e i minori e per asili nido	0,00	0,00	0,00	0,00	0,00	0,00	0,00	0,00	0,00	0,00	0,00
02	Interventi per la disabilità	0,00	0,00	0,00	87.959,85	0,00	0,00	0,00	0,00	0,00	0,00	87.959,85
03	Interventi per gli anziani	0,00	0,00	144.292,77	0,00	0,00	0,00	0,00	0,00	0,00	0,00	144.292,77
04	Interventi per soggetti a rischio di esclusione sociale	0,00	0,00	8.677,85	145.440,83	0,00	0,00	0,00	0,00	0,00	0,00	154.118,68
05	Interventi per le famiglie	0,00	0,00	0,00	0,00	0,00	0,00	0,00	0,00	0,00	0,00	0,00
06	Interventi per il diritto alla casa	0,00	0,00	0,00	0,00	0,00	0,00	0,00	0,00	0,00	0,00	0,00
07	Programmazione e governo della rete dei servizi sociosanitari e sociali	14,40	0,00	13.277,27	655.582,39	0,00	0,00	0,00	0,00	0,00	0,00	668.874,06
08	Cooperazione e associazionismo	0,00	0,00	0,00	0,00	0,00	0,00	0,00	0,00	0,00	0,00	0,00
09	Servizio necroscopico e cimiteriale	0,00	0,00	29.434,36	0,00	0,00	0,00	0,00	0,00	0,00	0,00	29.434,36
	<b>TOTALE MISSIONE 12 - Diritti sociali, politiche sociali e famiglia</b>	<b>14,40</b>	<b>0,00</b>	<b>195.682,25</b>	<b>888.983,07</b>	<b>0,00</b>	<b>0,00</b>	<b>0,00</b>	<b>0,00</b>	<b>0,00</b>	<b>0,00</b>	<b>1.084.679,72</b>



Comune di Guastalla  
Provincia di Reggio Emilia

**PROSPETTO DELLE SPESE DI BILANCIO PER MISSIONI, PROGRAMMI E MACROAGGREGATI**  
**SPESE CORRENTI - PAGAMENTI C/RESIDUI**

MISSIONI E PROGRAMMI \ MACROAGGREGATI		Redditi da lavoro dipendente	Imposte e tasse a carico dell'ente	Acquisto di beni e servizi	Trasferimenti correnti	Trasferimenti di tributi	Fondi perequativi	Interessi passivi	Altre spese per redditi da capitale	Rimborsi e poste correttive delle entrate	Altre spese correnti	Totale
		101	102	103	104	105	106	107	108	109	110	100
<b>13</b>	<b>MISSIONE 13 - Tutela della salute</b>											
01	Servizio sanitario regionale - finanziamento ordinario corrente per la garanzia dei LEA	0,00	0,00	0,00	0,00	0,00	0,00	0,00	0,00	0,00	0,00	0,00
02	Servizio sanitario regionale - finanziamento aggiuntivo corrente per livelli di assistenza superiori ai LEA	0,00	0,00	0,00	0,00	0,00	0,00	0,00	0,00	0,00	0,00	0,00
03	Servizio sanitario regionale - finanziamento aggiuntivo corrente per la copertura dello squilibrio di bilancio corrente	0,00	0,00	0,00	0,00	0,00	0,00	0,00	0,00	0,00	0,00	0,00
06	Servizio sanitario regionale - restituzione maggiori gettiti SSN	0,00	0,00	0,00	0,00	0,00	0,00	0,00	0,00	0,00	0,00	0,00
07	Ulteriori spese in materia sanitaria	0,00	0,00	0,00	0,00	0,00	0,00	0,00	0,00	0,00	0,00	0,00
	<b>TOTALE MISSIONE 13 - Tutela della salute</b>	<b>0,00</b>	<b>0,00</b>	<b>0,00</b>	<b>0,00</b>	<b>0,00</b>	<b>0,00</b>	<b>0,00</b>	<b>0,00</b>	<b>0,00</b>	<b>0,00</b>	<b>0,00</b>
<b>14</b>	<b>MISSIONE 14 - Sviluppo economico e competitività</b>											
01	Industria, e PMI e Artigianato	0,00	0,00	0,00	0,00	0,00	0,00	0,00	0,00	0,00	0,00	0,00
02	Commercio - reti distributive - tutela dei consumatori	0,00	0,00	0,00	0,00	0,00	0,00	0,00	0,00	0,00	0,00	0,00
03	Ricerca e innovazione	0,00	0,00	0,00	0,00	0,00	0,00	0,00	0,00	0,00	0,00	0,00
04	Reti e altri servizi di pubblica utilità	0,00	0,00	0,00	0,00	0,00	0,00	0,00	0,00	0,00	0,00	0,00
	<b>TOTALE MISSIONE 14 - Sviluppo economico e competitività</b>	<b>0,00</b>	<b>0,00</b>	<b>0,00</b>	<b>0,00</b>	<b>0,00</b>	<b>0,00</b>	<b>0,00</b>	<b>0,00</b>	<b>0,00</b>	<b>0,00</b>	<b>0,00</b>
<b>15</b>	<b>MISSIONE 15 - Politiche per il lavoro e la formazione professionale</b>											
01	Servizi per lo sviluppo del mercato del lavoro	0,00	0,00	0,00	0,00	0,00	0,00	0,00	0,00	0,00	0,00	0,00
02	Formazione professionale	0,00	0,00	0,00	0,00	0,00	0,00	0,00	0,00	0,00	0,00	0,00
03	Sostegno all'occupazione	0,00	0,00	0,00	0,00	0,00	0,00	0,00	0,00	0,00	0,00	0,00
	<b>TOTALE MISSIONE 15 - Politiche per il lavoro e la formazione professionale</b>	<b>0,00</b>	<b>0,00</b>	<b>0,00</b>	<b>0,00</b>	<b>0,00</b>	<b>0,00</b>	<b>0,00</b>	<b>0,00</b>	<b>0,00</b>	<b>0,00</b>	<b>0,00</b>



Comune di Guastalla  
Provincia di Reggio Emilia

**PROSPETTO DELLE SPESE DI BILANCIO PER MISSIONI, PROGRAMMI E MACROAGGREGATI  
SPESE CORRENTI - PAGAMENTI C/RESIDUI**


MISSIONI E PROGRAMMI \ MACROAGGREGATI		Redditi da lavoro dipendente	Imposte e tasse a carico dell'ente	Acquisto di beni e servizi	Trasferimenti correnti	Trasferimenti di tributi	Fondi perequativi	Interessi passivi	Altre spese per redditi da capitale	Rimborsi e poste correttive delle entrate	Altre spese correnti	Totale
		101	102	103	104	105	106	107	108	109	110	100
<b>16</b>	<b>MISSIONE 16 - Agricoltura, politiche agroalimentari e pesca</b>											
01	Sviluppo del settore agricolo e del sistema agroalimentare	0,00	0,00	0,00	0,00	0,00	0,00	0,00	0,00	0,00	0,00	0,00
02	Caccia e pesca	0,00	0,00	0,00	0,00	0,00	0,00	0,00	0,00	0,00	0,00	0,00
	<b>TOTALE MISSIONE 16 - Agricoltura, politiche agroalimentari e pesca</b>	<b>0,00</b>	<b>0,00</b>	<b>0,00</b>	<b>0,00</b>	<b>0,00</b>	<b>0,00</b>	<b>0,00</b>	<b>0,00</b>	<b>0,00</b>	<b>0,00</b>	<b>0,00</b>
<b>17</b>	<b>MISSIONE 17 - Energia e diversificazione delle fonti energetiche</b>											
01	Fonti energetiche	0,00	0,00	11.547,47	206.970,39	0,00	0,00	0,00	0,00	0,00	0,00	218.517,86
	<b>TOTALE MISSIONE 17 - Energia e diversificazione delle fonti energetiche</b>	<b>0,00</b>	<b>0,00</b>	<b>11.547,47</b>	<b>206.970,39</b>	<b>0,00</b>	<b>0,00</b>	<b>0,00</b>	<b>0,00</b>	<b>0,00</b>	<b>0,00</b>	<b>218.517,86</b>
<b>18</b>	<b>MISSIONE 18 - Relazioni con le altre autonomie territoriali e locali</b>											
01	Relazioni finanziarie con le altre autonomie territoriali	0,00	0,00	0,00	0,00	0,00	0,00	0,00	0,00	0,00	0,00	0,00
	<b>TOTALE MISSIONE 18 - Relazioni con le altre autonomie territoriali e locali</b>	<b>0,00</b>	<b>0,00</b>	<b>0,00</b>	<b>0,00</b>	<b>0,00</b>	<b>0,00</b>	<b>0,00</b>	<b>0,00</b>	<b>0,00</b>	<b>0,00</b>	<b>0,00</b>
<b>19</b>	<b>MISSIONE 19 - Relazioni internazionali</b>											
01	Relazioni internazionali e Cooperazione allo sviluppo	0,00	0,00	0,00	0,00	0,00	0,00	0,00	0,00	0,00	0,00	0,00
	<b>TOTALE MISSIONE 19 - Relazioni internazionali</b>	<b>0,00</b>	<b>0,00</b>	<b>0,00</b>	<b>0,00</b>	<b>0,00</b>	<b>0,00</b>	<b>0,00</b>	<b>0,00</b>	<b>0,00</b>	<b>0,00</b>	<b>0,00</b>



Comune di Guastalla  
Provincia di Reggio Emilia

**PROSPETTO DELLE SPESE DI BILANCIO PER MISSIONI, PROGRAMMI E MACROAGGREGATI  
SPESE CORRENTI - PAGAMENTI C/RESIDUI**


MISSIONI E PROGRAMMI \ MACROAGGREGATI		Redditi da lavoro dipendente	Imposte e tasse a carico dell'ente	Acquisto di beni e servizi	Trasferimenti correnti	Trasferimenti di tributi	Fondi perequativi	Interessi passivi	Altre spese per redditi da capitale	Rimborsi e poste correttive delle entrate	Altre spese correnti	Totale
		101	102	103	104	105	106	107	108	109	110	100
<b>20</b>	<b>MISSIONE 20 - Fondi e accantonamenti</b>											
01	Fondo di riserva	0,00	0,00	0,00	0,00	0,00	0,00	0,00	0,00	0,00	0,00	0,00
02	Fondo crediti di dubbia esigibilità	0,00	0,00	0,00	0,00	0,00	0,00	0,00	0,00	0,00	0,00	0,00
03	Altri fondi	0,00	0,00	0,00	0,00	0,00	0,00	0,00	0,00	0,00	0,00	0,00
	<b>TOTALE MISSIONE 20 - Fondi e accantonamenti</b>	<b>0,00</b>	<b>0,00</b>	<b>0,00</b>	<b>0,00</b>	<b>0,00</b>	<b>0,00</b>	<b>0,00</b>	<b>0,00</b>	<b>0,00</b>	<b>0,00</b>	<b>0,00</b>
<b>50</b>	<b>MISSIONE 50 - Debito pubblico</b>											
01	Quota interessi ammortamento mutui e prestiti obbligazionari	0,00	0,00	0,00	0,00	0,00	0,00	0,00	0,00	0,00	0,00	0,00
02	Quota capitale ammortamento mutui e prestiti obbligazionari	0,00	0,00	0,00	0,00	0,00	0,00	0,00	0,00	0,00	0,00	0,00
	<b>TOTALE MISSIONE 50 - Debito pubblico</b>	<b>0,00</b>	<b>0,00</b>	<b>0,00</b>	<b>0,00</b>	<b>0,00</b>	<b>0,00</b>	<b>0,00</b>	<b>0,00</b>	<b>0,00</b>	<b>0,00</b>	<b>0,00</b>
<b>60</b>	<b>MISSIONE 60 - Anticipazioni finanziarie</b>											
01	Restituzione anticipazioni di tesoreria	0,00	0,00	0,00	0,00	0,00	0,00	0,00	0,00	0,00	0,00	0,00
	<b>TOTALE MISSIONE 60 - Anticipazioni finanziarie</b>	<b>0,00</b>	<b>0,00</b>	<b>0,00</b>	<b>0,00</b>	<b>0,00</b>	<b>0,00</b>	<b>0,00</b>	<b>0,00</b>	<b>0,00</b>	<b>0,00</b>	<b>0,00</b>
	<b>TOTALE MACROAGGREGATI</b>	<b>9.486,18</b>	<b>4.163,66</b>	<b>919.987,09</b>	<b>1.811.033,91</b>	<b>0,00</b>	<b>0,00</b>	<b>50,00</b>	<b>0,00</b>	<b>0,00</b>	<b>7.911,27</b>	<b>2.752.632,11</b>



Comune di Guastalla  
Provincia di Reggio Emilia

**PROSPETTO DELLE SPESE DI BILANCIO PER MISSIONI, PROGRAMMI E MACROAGGREGATI**  
**SPESE IN CONTO CAPITALE E SPESE PER INCREMENTO DI ATTIVITA' FINANZIARIE - PAGAMENTI C/RESIDUI**


MISSIONI E PROGRAMMI \ MACROAGGREGATI	Tributi in conto capitale a carico	Investimenti fissi lordi e acquisto di terreni	Contributi agli investimenti	Altri trasferimenti in conto capitale	Altre spese in conto capitale	Totale SPESE IN CONTO CAPITALE	Acquisizioni di attività finanziarie	Concessione crediti di breve termine	Concessione crediti di medio - lungo	Altre spese per incremento di attività	Totale SPESE PER INCREMENTO DI ATTIVITA'
	201	202	203	204	205	200	301	302	303	304	300
<b>01 MISSIONE 1 - Servizi istituzionali, generali e di gestione</b>											
01 Organi istituzionali	0,00	0,00	0,00	0,00	0,00	0,00	0,00	0,00	0,00	0,00	0,00
02 Segreteria generale	0,00	0,00	0,00	0,00	0,00	0,00	0,00	0,00	0,00	0,00	0,00
03 Gestione economica, finanziaria, programmazione e provveditorato	0,00	0,00	0,00	0,00	0,00	0,00	0,00	0,00	0,00	0,00	0,00
04 Gestione delle entrate tributarie e servizi fiscali	0,00	0,00	0,00	0,00	0,00	0,00	0,00	0,00	0,00	0,00	0,00
05 Gestione dei beni demaniali e patrimoniali	0,00	0,00	0,00	0,00	6.824,17	6.824,17	0,00	0,00	0,00	0,00	0,00
06 Ufficio tecnico	0,00	1.462,29	0,00	0,00	0,00	1.462,29	0,00	0,00	0,00	0,00	0,00
07 Elezioni e consultazioni popolari - Anagrafe e stato civile	0,00	0,00	0,00	0,00	0,00	0,00	0,00	0,00	0,00	0,00	0,00
08 Statistica e sistemi informativi	0,00	0,00	0,00	0,00	0,00	0,00	0,00	0,00	0,00	0,00	0,00
09 Assistenza tecnico-amministrativa agli enti locali	0,00	0,00	0,00	0,00	0,00	0,00	0,00	0,00	0,00	0,00	0,00
10 Risorse umane	0,00	0,00	0,00	0,00	0,00	0,00	0,00	0,00	0,00	0,00	0,00
11 Altri servizi generali	0,00	142.442,14	4.632,15	0,00	0,00	147.074,29	0,00	0,00	0,00	0,00	0,00
<b>TOTALE MISSIONE 1 - Servizi istituzionali, generali e di gestione</b>	<b>0,00</b>	<b>143.904,43</b>	<b>4.632,15</b>	<b>0,00</b>	<b>6.824,17</b>	<b>155.360,75</b>	<b>0,00</b>	<b>0,00</b>	<b>0,00</b>	<b>0,00</b>	<b>0,00</b>
<b>02 MISSIONE 2 - Giustizia</b>											
01 Uffici giudiziari	0,00	0,00	0,00	0,00	0,00	0,00	0,00	0,00	0,00	0,00	0,00
02 Casa circondariale ed altri servizi	0,00	0,00	0,00	0,00	0,00	0,00	0,00	0,00	0,00	0,00	0,00
<b>TOTALE MISSIONE 2 - Giustizia</b>	<b>0,00</b>	<b>0,00</b>	<b>0,00</b>	<b>0,00</b>	<b>0,00</b>	<b>0,00</b>	<b>0,00</b>	<b>0,00</b>	<b>0,00</b>	<b>0,00</b>	<b>0,00</b>
<b>03 MISSIONE 3 - Ordine pubblico e sicurezza</b>											
01 Polizia locale e amministrativa	0,00	0,00	0,00	0,00	0,00	0,00	0,00	0,00	0,00	0,00	0,00
02 Sistema integrato di sicurezza urbana	0,00	0,00	0,00	0,00	0,00	0,00	0,00	0,00	0,00	0,00	0,00
<b>TOTALE MISSIONE 3 - Ordine pubblico e sicurezza</b>	<b>0,00</b>	<b>0,00</b>	<b>0,00</b>	<b>0,00</b>	<b>0,00</b>	<b>0,00</b>	<b>0,00</b>	<b>0,00</b>	<b>0,00</b>	<b>0,00</b>	<b>0,00</b>



Comune di Guastalla  
Provincia di Reggio Emilia

**PROSPETTO DELLE SPESE DI BILANCIO PER MISSIONI, PROGRAMMI E MACROAGGREGATI**  
**SPESE IN CONTO CAPITALE E SPESE PER INCREMENTO DI ATTIVITA' FINANZIARIE - PAGAMENTI C/RESIDUI**


MISSIONI E PROGRAMMI \ MACROAGGREGATI	Tributi in conto capitale a carico	Investimenti fissi lordi e acquisto di terreni	Contributi agli investimenti	Altri trasferimenti in conto capitale	Altre spese in conto capitale	Totale SPESE IN CONTO CAPITALE	Acquisizioni di attività finanziarie	Concessione crediti di breve termine	Concessione crediti di medio - lungo	Altre spese per incremento di attività	Totale SPESE PER INCREMENTO DI ATTIVITA'
	201	202	203	204	205	200	301	302	303	304	300
<b>04 MISSIONE 4 - Istruzione e diritto allo studio</b>											
01 Istruzione prescolastica	0,00	1.944,84	0,00	0,00	0,00	1.944,84	0,00	0,00	0,00	0,00	0,00
02 Altri ordini di istruzione non universitaria	0,00	51.405,65	0,00	0,00	0,00	51.405,65	0,00	0,00	0,00	0,00	0,00
04 Istruzione universitaria	0,00	0,00	0,00	0,00	0,00	0,00	0,00	0,00	0,00	0,00	0,00
05 Istruzione tecnica superiore	0,00	0,00	0,00	0,00	0,00	0,00	0,00	0,00	0,00	0,00	0,00
06 Servizi ausiliari all'istruzione	0,00	0,00	0,00	0,00	0,00	0,00	0,00	0,00	0,00	0,00	0,00
07 Diritto allo studio	0,00	0,00	0,00	0,00	0,00	0,00	0,00	0,00	0,00	0,00	0,00
<b>TOTALE MISSIONE 4 - Istruzione e diritto allo studio</b>	<b>0,00</b>	<b>53.350,49</b>	<b>0,00</b>	<b>0,00</b>	<b>0,00</b>	<b>53.350,49</b>	<b>0,00</b>	<b>0,00</b>	<b>0,00</b>	<b>0,00</b>	<b>0,00</b>
<b>05 MISSIONE 5 - Tutela e valorizzazione dei beni e delle attività culturali</b>											
01 Valorizzazione dei beni di interesse storico	0,00	0,00	0,00	0,00	0,00	0,00	0,00	0,00	0,00	0,00	0,00
02 Attività culturali e interventi diversi nel settore culturale	0,00	64.733,04	0,00	0,00	0,00	64.733,04	0,00	0,00	0,00	0,00	0,00
<b>TOTALE MISSIONE 5 - Tutela e valorizzazione dei beni e delle attività culturali</b>	<b>0,00</b>	<b>64.733,04</b>	<b>0,00</b>	<b>0,00</b>	<b>0,00</b>	<b>64.733,04</b>	<b>0,00</b>	<b>0,00</b>	<b>0,00</b>	<b>0,00</b>	<b>0,00</b>
<b>06 MISSIONE 6 - Politiche giovanili, sport e tempo libero</b>											
01 Sport e tempo libero	0,00	67.931,02	0,00	0,00	0,00	67.931,02	0,00	0,00	0,00	0,00	0,00
02 Giovani	0,00	0,00	0,00	0,00	0,00	0,00	0,00	0,00	0,00	0,00	0,00
<b>TOTALE MISSIONE 6 - Politiche giovanili, sport e tempo libero</b>	<b>0,00</b>	<b>67.931,02</b>	<b>0,00</b>	<b>0,00</b>	<b>0,00</b>	<b>67.931,02</b>	<b>0,00</b>	<b>0,00</b>	<b>0,00</b>	<b>0,00</b>	<b>0,00</b>
<b>07 MISSIONE 7 - Turismo</b>											
01 Sviluppo e valorizzazione del turismo	0,00	0,00	0,00	0,00	0,00	0,00	0,00	0,00	0,00	0,00	0,00
<b>TOTALE MISSIONE 7 - Turismo</b>	<b>0,00</b>	<b>0,00</b>	<b>0,00</b>	<b>0,00</b>	<b>0,00</b>	<b>0,00</b>	<b>0,00</b>	<b>0,00</b>	<b>0,00</b>	<b>0,00</b>	<b>0,00</b>



Comune di Guastalla  
Provincia di Reggio Emilia

**PROSPETTO DELLE SPESE DI BILANCIO PER MISSIONI, PROGRAMMI E MACROAGGREGATI**  
**SPESE IN CONTO CAPITALE E SPESE PER INCREMENTO DI ATTIVITA' FINANZIARIE - PAGAMENTI C/RESIDUI**

MISSIONI E PROGRAMMI \ MACROAGGREGATI		Tributi in conto capitale a carico	Investimenti fissi lordi e acquisto di terreni	Contributi agli investimenti	Altri trasferimenti in conto capitale	Altre spese in conto capitale	Totale SPESE IN CONTO CAPITALE	Acquisizioni di attività finanziarie	Concessione crediti di breve termine	Concessione crediti di medio - lungo	Altre spese per incremento di attività	Totale SPESE PER INCREMENTO DI ATTIVITA'
		201	202	203	204	205	200	301	302	303	304	300
<b>08</b>	<b>MISSIONE 8 - Assetto del territorio ed edilizia abitativa</b>											
01	Urbanistica e assetto del territorio	0,00	0,00	0,00	0,00	0,00	0,00	0,00	0,00	0,00	0,00	0,00
02	Edilizia residenziale pubblica e locale e piani di edilizia economico-popolare	0,00	0,00	0,00	0,00	0,00	0,00	0,00	0,00	0,00	0,00	0,00
	<b>TOTALE MISSIONE 8 - Assetto del territorio ed edilizia abitativa</b>	<b>0,00</b>	<b>0,00</b>	<b>0,00</b>	<b>0,00</b>	<b>0,00</b>	<b>0,00</b>	<b>0,00</b>	<b>0,00</b>	<b>0,00</b>	<b>0,00</b>	<b>0,00</b>
<b>09</b>	<b>MISSIONE 9 - Sviluppo sostenibile e tutela del territorio e dell'ambiente</b>											
01	Difesa del suolo	0,00	0,00	0,00	0,00	0,00	0,00	0,00	0,00	0,00	0,00	0,00
02	Tutela, valorizzazione e recupero ambientale	0,00	0,00	0,00	0,00	0,00	0,00	0,00	0,00	0,00	0,00	0,00
03	Rifiuti	0,00	0,00	0,00	0,00	0,00	0,00	0,00	0,00	0,00	0,00	0,00
04	Servizio idrico integrato	0,00	350,57	0,00	0,00	0,00	350,57	0,00	0,00	0,00	0,00	0,00
05	Aree protette, parchi naturali, protezione naturalistica e forestazione	0,00	13.447,52	0,00	0,00	0,00	13.447,52	0,00	0,00	0,00	0,00	0,00
06	Tutela e valorizzazione delle risorse idriche	0,00	0,00	0,00	0,00	0,00	0,00	0,00	0,00	0,00	0,00	0,00
07	Sviluppo sostenibile territorio montano piccoli Comuni	0,00	0,00	0,00	0,00	0,00	0,00	0,00	0,00	0,00	0,00	0,00
08	Qualità dell'aria e riduzione dell'inquinamento	0,00	0,00	0,00	0,00	0,00	0,00	0,00	0,00	0,00	0,00	0,00
	<b>TOTALE MISSIONE 9 - Sviluppo sostenibile e tutela del territorio e dell'ambiente</b>	<b>0,00</b>	<b>13.798,09</b>	<b>0,00</b>	<b>0,00</b>	<b>0,00</b>	<b>13.798,09</b>	<b>0,00</b>	<b>0,00</b>	<b>0,00</b>	<b>0,00</b>	<b>0,00</b>
<b>10</b>	<b>MISSIONE 10 - Trasporti e diritto alla mobilità</b>											
01	Trasporto ferroviario	0,00	0,00	0,00	0,00	0,00	0,00	0,00	0,00	0,00	0,00	0,00
02	Trasporto pubblico locale	0,00	0,00	0,00	0,00	0,00	0,00	0,00	0,00	0,00	0,00	0,00
03	Trasporto per vie d'acqua	0,00	0,00	0,00	0,00	0,00	0,00	0,00	0,00	0,00	0,00	0,00
04	Altre modalità di trasporto	0,00	0,00	0,00	0,00	0,00	0,00	0,00	0,00	0,00	0,00	0,00
05	Viabilità e infrastrutture stradali	0,00	308.155,18	0,00	0,00	0,00	308.155,18	0,00	0,00	0,00	0,00	0,00
	<b>TOTALE MISSIONE 10 - Trasporti e diritto alla mobilità</b>	<b>0,00</b>	<b>308.155,18</b>	<b>0,00</b>	<b>0,00</b>	<b>0,00</b>	<b>308.155,18</b>	<b>0,00</b>	<b>0,00</b>	<b>0,00</b>	<b>0,00</b>	<b>0,00</b>




Comune di Guastalla  
Provincia di Reggio Emilia

**PROSPETTO DELLE SPESE DI BILANCIO PER MISSIONI, PROGRAMMI E MACROAGGREGATI  
SPESE IN CONTO CAPITALE E SPESE PER INCREMENTO DI ATTIVITA' FINANZIARIE - PAGAMENTI C/RESIDUI**

MISSIONI E PROGRAMMI \ MACROAGGREGATI		Tributi in conto capitale a carico	Investimenti fissi lordi e acquisto di terreni	Contributi agli investimenti	Altri trasferimenti in conto capitale	Altre spese in conto capitale	Totale SPESE IN CONTO CAPITALE	Acquisizioni di attività finanziarie	Concessione crediti di breve termine	Concessione crediti di medio - lungo	Altre spese per incremento di attività	Totale SPESE PER INCREMENTO DI ATTIVITA'
		201	202	203	204	205	200	301	302	303	304	300
<b>11</b>	<b>MISSIONE 11 - Soccorso civile</b>											
01	Sistema di protezione civile	0,00	0,00	0,00	0,00	0,00	0,00	0,00	0,00	0,00	0,00	0,00
02	Interventi a seguito di calamità naturali	0,00	0,00	0,00	0,00	0,00	0,00	0,00	0,00	0,00	0,00	0,00
	<b>TOTALE MISSIONE 11 - Soccorso civile</b>	<b>0,00</b>	<b>0,00</b>	<b>0,00</b>	<b>0,00</b>	<b>0,00</b>	<b>0,00</b>	<b>0,00</b>	<b>0,00</b>	<b>0,00</b>	<b>0,00</b>	<b>0,00</b>
<b>12</b>	<b>MISSIONE 12 - Diritti sociali, politiche sociali e famiglia</b>											
01	Interventi per l'infanzia e i minori e per asili nido	0,00	0,00	0,00	0,00	0,00	0,00	0,00	0,00	0,00	0,00	0,00
02	Interventi per la disabilità	0,00	0,00	0,00	0,00	0,00	0,00	0,00	0,00	0,00	0,00	0,00
03	Interventi per gli anziani	0,00	0,00	0,00	0,00	0,00	0,00	0,00	0,00	0,00	0,00	0,00
04	Interventi per soggetti a rischio di esclusione sociale	0,00	0,00	0,00	0,00	0,00	0,00	0,00	0,00	0,00	0,00	0,00
05	Interventi per le famiglie	0,00	0,00	0,00	0,00	0,00	0,00	0,00	0,00	0,00	0,00	0,00
06	Interventi per il diritto alla casa	0,00	0,00	0,00	0,00	0,00	0,00	0,00	0,00	0,00	0,00	0,00
07	Programmazione e governo della rete dei servizi sociosanitari e sociali	0,00	0,00	20.000,00	0,00	0,00	20.000,00	0,00	0,00	0,00	0,00	0,00
08	Cooperazione e associazionismo	0,00	0,00	0,00	0,00	0,00	0,00	0,00	0,00	0,00	0,00	0,00
09	Servizio necroscopico e cimiteriale	0,00	881,21	0,00	0,00	0,00	881,21	0,00	0,00	0,00	0,00	0,00
	<b>TOTALE MISSIONE 12 - Diritti sociali, politiche sociali e famiglia</b>	<b>0,00</b>	<b>881,21</b>	<b>20.000,00</b>	<b>0,00</b>	<b>0,00</b>	<b>20.881,21</b>	<b>0,00</b>	<b>0,00</b>	<b>0,00</b>	<b>0,00</b>	<b>0,00</b>
<b>13</b>	<b>MISSIONE 13 - Tutela della salute</b>											
04	Servizio sanitario regionale - ripiano di disavanzi sanitari relativi ad esercizi pregressi	0,00	0,00	0,00	0,00	0,00	0,00	0,00	0,00	0,00	0,00	0,00
05	Servizio sanitario regionale - investimenti sanitari	0,00	0,00	0,00	0,00	0,00	0,00	0,00	0,00	0,00	0,00	0,00
07	Ulteriori spese in materia sanitaria	0,00	0,00	0,00	0,00	0,00	0,00	0,00	0,00	0,00	0,00	0,00
	<b>TOTALE MISSIONE 13 - Tutela della salute</b>	<b>0,00</b>	<b>0,00</b>	<b>0,00</b>	<b>0,00</b>	<b>0,00</b>	<b>0,00</b>	<b>0,00</b>	<b>0,00</b>	<b>0,00</b>	<b>0,00</b>	<b>0,00</b>






Comune di Guastalla  
Provincia di Reggio Emilia

**PROSPETTO DELLE SPESE DI BILANCIO PER MISSIONI, PROGRAMMI E MACROAGGREGATI**  
**SPESE IN CONTO CAPITALE E SPESE PER INCREMENTO DI ATTIVITA' FINANZIARIE - PAGAMENTI C/RESIDUI**

MISSIONI E PROGRAMMI \ MACROAGGREGATI	Tributi in conto capitale a carico	Investimenti fissi lordi e acquisto di terreni	Contributi agli investimenti	Altri trasferimenti in conto capitale	Altre spese in conto capitale	Totale SPESE IN CONTO CAPITALE	Acquisizioni di attività finanziarie	Concessione crediti di breve termine	Concessione crediti di medio - lungo	Altre spese per incremento di attività	Totale SPESE PER INCREMENTO DI ATTIVITA'
	201	202	203	204	205	200	301	302	303	304	300
<b>14 MISSIONE 14 - Sviluppo economico e competitività</b>											
01 Industria, e PMI e Artigianato	0,00	0,00	0,00	0,00	0,00	0,00	0,00	0,00	0,00	0,00	0,00
02 Commercio - reti distributive - tutela dei consumatori	0,00	0,00	0,00	0,00	0,00	0,00	0,00	0,00	0,00	0,00	0,00
03 Ricerca e innovazione	0,00	0,00	0,00	0,00	0,00	0,00	0,00	0,00	0,00	0,00	0,00
04 Reti e altri servizi di pubblica utilità	0,00	0,00	0,00	0,00	0,00	0,00	0,00	0,00	0,00	0,00	0,00
<b>TOTALE MISSIONE 14 - Sviluppo economico e competitività</b>	<b>0,00</b>	<b>0,00</b>	<b>0,00</b>	<b>0,00</b>	<b>0,00</b>	<b>0,00</b>	<b>0,00</b>	<b>0,00</b>	<b>0,00</b>	<b>0,00</b>	<b>0,00</b>
<b>15 MISSIONE 15 - Politiche per il lavoro e la formazione professionale</b>											
01 Servizi per lo sviluppo del mercato del lavoro	0,00	0,00	0,00	0,00	0,00	0,00	0,00	0,00	0,00	0,00	0,00
02 Formazione professionale	0,00	0,00	0,00	0,00	0,00	0,00	0,00	0,00	0,00	0,00	0,00
03 Sostegno all'occupazione	0,00	0,00	0,00	0,00	0,00	0,00	0,00	0,00	0,00	0,00	0,00
<b>TOTALE MISSIONE 15 - Politiche per il lavoro e la formazione professionale</b>	<b>0,00</b>	<b>0,00</b>	<b>0,00</b>	<b>0,00</b>	<b>0,00</b>	<b>0,00</b>	<b>0,00</b>	<b>0,00</b>	<b>0,00</b>	<b>0,00</b>	<b>0,00</b>
<b>16 MISSIONE 16 - Agricoltura, politiche agroalimentari e pesca</b>											
01 Sviluppo del settore agricolo e del sistema agroalimentare	0,00	0,00	0,00	0,00	0,00	0,00	0,00	0,00	0,00	0,00	0,00
02 Caccia e pesca	0,00	0,00	0,00	0,00	0,00	0,00	0,00	0,00	0,00	0,00	0,00
<b>TOTALE MISSIONE 16 - Agricoltura, politiche agroalimentari e pesca</b>	<b>0,00</b>	<b>0,00</b>	<b>0,00</b>	<b>0,00</b>	<b>0,00</b>	<b>0,00</b>	<b>0,00</b>	<b>0,00</b>	<b>0,00</b>	<b>0,00</b>	<b>0,00</b>
<b>17 MISSIONE 17 - Energia e diversificazione delle fonti energetiche</b>											
01 Fonti energetiche	0,00	0,00	0,00	0,00	0,00	0,00	0,00	0,00	0,00	0,00	0,00
<b>TOTALE MISSIONE 17 - Energia e diversificazione delle fonti energetiche</b>	<b>0,00</b>	<b>0,00</b>	<b>0,00</b>	<b>0,00</b>	<b>0,00</b>	<b>0,00</b>	<b>0,00</b>	<b>0,00</b>	<b>0,00</b>	<b>0,00</b>	<b>0,00</b>



Comune di Guastalla  
Provincia di Reggio Emilia


**PROSPETTO DELLE SPESE DI BILANCIO PER MISSIONI, PROGRAMMI E MACROAGGREGATI**  
**SPESE IN CONTO CAPITALE E SPESE PER INCREMENTO DI ATTIVITA' FINANZIARIE - PAGAMENTI C/RESIDUI**

MISSIONI E PROGRAMMI \ MACROAGGREGATI		Tributi in conto capitale a carico	Investimenti fissi lordi e acquisto di terreni	Contributi agli investimenti	Altri trasferimenti in conto capitale	Altre spese in conto capitale	Totale SPESE IN CONTO CAPITALE	Acquisizioni di attività finanziarie	Concessione crediti di breve termine	Concessione crediti di medio - lungo	Altre spese per incremento di attività	Totale SPESE PER INCREMENTO DI ATTIVITA'
		201	202	203	204	205	200	301	302	303	304	300
18	<b>MISSIONE 18 - Relazioni con le altre autonomie territoriali e locali</b>											
01	Relazioni finanziarie con le altre autonomie territoriali	0,00	0,00	0,00	0,00	0,00	0,00	0,00	0,00	0,00	0,00	0,00
	<b>TOTALE MISSIONE 18 - Relazioni con le altre autonomie territoriali e locali</b>	<b>0,00</b>	<b>0,00</b>	<b>0,00</b>	<b>0,00</b>	<b>0,00</b>	<b>0,00</b>	<b>0,00</b>	<b>0,00</b>	<b>0,00</b>	<b>0,00</b>	<b>0,00</b>
19	<b>MISSIONE 19 - Relazioni internazionali</b>											
01	Relazioni internazionali e Cooperazione allo sviluppo	0,00	0,00	0,00	0,00	0,00	0,00	0,00	0,00	0,00	0,00	0,00
	<b>TOTALE MISSIONE 19 - Relazioni internazionali</b>	<b>0,00</b>	<b>0,00</b>	<b>0,00</b>	<b>0,00</b>	<b>0,00</b>	<b>0,00</b>	<b>0,00</b>	<b>0,00</b>	<b>0,00</b>	<b>0,00</b>	<b>0,00</b>
20	<b>MISSIONE 20 - Fondi e accantonamenti</b>											
01	Fondo di riserva	0,00	0,00	0,00	0,00	0,00	0,00	0,00	0,00	0,00	0,00	0,00
02	Fondo crediti di dubbia esigibilità	0,00	0,00	0,00	0,00	0,00	0,00	0,00	0,00	0,00	0,00	0,00
03	Altri fondi	0,00	0,00	0,00	0,00	0,00	0,00	0,00	0,00	0,00	0,00	0,00
	<b>TOTALE MISSIONE 20 - Fondi e accantonamenti</b>	<b>0,00</b>	<b>0,00</b>	<b>0,00</b>	<b>0,00</b>	<b>0,00</b>	<b>0,00</b>	<b>0,00</b>	<b>0,00</b>	<b>0,00</b>	<b>0,00</b>	<b>0,00</b>
	<b>TOTALE MACROAGGREGATI</b>	<b>0,00</b>	<b>652.753,46</b>	<b>24.632,15</b>	<b>0,00</b>	<b>6.824,17</b>	<b>684.209,78</b>	<b>0,00</b>	<b>0,00</b>	<b>0,00</b>	<b>0,00</b>	<b>0,00</b>



RIEPILOGO SPESE PER TITOLI E MACROAGGREGATI  
IMPEGNI

TITOLI E MACROAGGREGATI DI SPESA		Totale	- di cui non ricorrenti
<b>TITOLO 1 - Spese correnti</b>			
101	Redditi da lavoro dipendente	2.255.732,60	338,00
102	Imposte e tasse a carico dell'ente	181.321,53	0,00
103	Acquisto di beni e servizi	5.470.346,28	0,00
104	Trasferimenti correnti	5.282.699,35	18.150,00
105	Trasferimenti di tributi (Solo per le Regioni)	0,00	0,00
106	Fondi perequativi (Solo per le Regioni)	0,00	0,00
107	Interessi passivi	49.875,55	0,00
108	Altre spese per redditi da capitale	0,00	0,00
109	Rimborsi e poste correttive delle entrate	1.027,00	0,00
110	Altre spese correnti	204.346,09	0,00
<b>100</b>	<b>Totale TITOLO 1</b>	<b>13.445.348,40</b>	<b>18.488,00</b>
<b>TITOLO 2 - Spese in conto capitale</b>			
201	Tributi in conto capitale a carico dell'ente	0,00	0,00
202	Investimenti fissi lordi e acquisto di terreni	2.994.864,89	2.940.463,84
203	Contributi agli investimenti	42.221,58	42.221,58
204	Altri trasferimenti in conto capitale	21.777,00	0,00
205	Altre spese in conto capitale	0,00	0,00
<b>200</b>	<b>Totale TITOLO 2</b>	<b>3.058.863,47</b>	<b>2.982.685,42</b>
<b>TITOLO 3 - Spese per incremento attivita' finanziarie</b>			
301	Acquisizioni di attivita' finanziarie	0,00	0,00
302	Concessione crediti di breve termine	0,00	0,00
303	Concessione crediti di medio-lungo termine	0,00	0,00
304	Altre spese per incremento di attivita' finanziarie	0,00	0,00
<b>300</b>	<b>Totale TITOLO 3</b>	<b>0,00</b>	<b>0,00</b>
<b>TITOLO 4 - Rimborso Prestiti</b>			
401	Rimborso di titoli obbligazionari	42.600,00	0,00
402	Rimborso prestiti a breve termine	0,00	0,00
403	Rimborso mutui e altri finanziamenti a medio lungo termine	218.595,27	0,00
404	Rimborso di altre forme di indebitamento	0,00	0,00
405	Fondi per rimborso prestiti	0,00	0,00
<b>400</b>	<b>Totale TITOLO 4</b>	<b>261.195,27</b>	<b>0,00</b>
<b>TITOLO 5 - Chiusura Anticipazioni ricevute da istituto</b>			
501	Chiusura Anticipazioni ricevute da istituto tesoriere/cassiere	0,00	0,00
<b>500</b>	<b>Totale TITOLO 5</b>	<b>0,00</b>	<b>0,00</b>
<b>TITOLO 7 - Uscite per conto terzi e partite di giro</b>			
701	Uscite per partite di giro	1.583.012,02	0,00
702	Uscite per conto terzi	188.411,78	0,00
<b>700</b>	<b>Totale TITOLO 7</b>	<b>1.771.423,80</b>	<b>0,00</b>
<b>TOTALE IMPEGNI</b>		<b>18.536.830,94</b>	<b>3.001.173,42</b>



**IMPEGNI ASSUNTI NELL'ESERCIZIO DI RIFERIMENTO E NEGLI ESERCIZI PRECEDENTI IMPUTATI ALL'ANNO SUCCESSIVO CUI SI RIFERISCE IL RENDICONTO E SEGUENTI**

TITOLI E MACROAGGREGATI DI SPESA		2024		2025		Anni successivi
		Previsioni di competenza del bilancio pluriennale	Impegni	Previsioni di competenza del bilancio pluriennale	Impegni	Impegni
<b>TITOLO 1 - SPESE CORRENTI</b>						
101	Redditi da lavoro dipendente	2.284.695,00	0,00	2.313.635,00	188.000,00	188.000,00
102	Imposte e tasse a carico dell'ente	184.160,00	20.000,00	188.300,00	0,00	0,00
103	Acquisto di beni e servizi	5.493.629,80	253.247,78	5.509.308,59	26.355,25	0,00
104	Trasferimenti correnti	5.186.649,00	236.217,70	5.101.191,00	0,00	0,00
105	Trasferimenti di tributi (Solo per le Regioni)	0,00	0,00	0,00	0,00	0,00
106	Fondi perequativi (Solo per le Regioni)	0,00	0,00	0,00	0,00	0,00
107	Interessi passivi	47.382,13	0,00	41.853,05	0,00	0,00
108	Altre spese per redditi da capitale	0,00	0,00	0,00	0,00	0,00
109	Rimborsi e poste correttive delle entrate	0,00	0,00	0,00	0,00	0,00
110	Altre spese correnti	541.529,00	0,00	531.500,00	0,00	0,00
<b>100</b>	<b>Totale TITOLO 1</b>	<b>13.738.044,93</b>	<b>509.465,48</b>	<b>13.685.787,64</b>	<b>214.355,25</b>	<b>188.000,00</b>
<b>TITOLO 2 - SPESE IN CONTO CAPITALE</b>						
201	Tributi in conto capitale a carico dell'ente	0,00	0,00	0,00	0,00	0,00
202	Investimenti fissi lordi e acquisto di terreni	3.918.830,67	1.606.902,36	1.225.559,55	65.616,02	0,00
203	Contributi agli investimenti	10.000,00	0,00	10.000,00	0,00	0,00
204	Altri trasferimenti in conto capitale	0,00	0,00	0,00	0,00	0,00
205	Altre spese in conto capitale	0,00	0,00	0,00	0,00	0,00
<b>200</b>	<b>Totale TITOLO 2</b>	<b>3.928.830,67</b>	<b>1.606.902,36</b>	<b>1.235.559,55</b>	<b>65.616,02</b>	<b>0,00</b>
<b>TITOLO 3 - SPESE PER INCREMENTO ATTIVITA' FINANZIARIE</b>						
301	Acquisizioni di attivita' finanziarie	0,00	0,00	0,00	0,00	0,00
302	Concessione crediti di breve termine	0,00	0,00	0,00	0,00	0,00
303	Concessione crediti di medio-lungo termine	0,00	0,00	0,00	0,00	0,00
304	Altre spese per incremento di attivita' finanziarie	0,00	0,00	0,00	0,00	0,00
<b>300</b>	<b>Totale TITOLO 3</b>	<b>0,00</b>	<b>0,00</b>	<b>0,00</b>	<b>0,00</b>	<b>0,00</b>
<b>TITOLO 4 - RIMBORSO PRESTITI</b>						
401	Rimborso di titoli obbligazionari	0,00	0,00	0,00	0,00	0,00
402	Rimborso prestiti a breve termine	0,00	0,00	0,00	0,00	0,00
403	Rimborso mutui e altri finanziamenti a medio lungo termine	223.052,15	0,00	215.956,44	0,00	0,00




**IMPEGNI ASSUNTI NELL'ESERCIZIO DI RIFERIMENTO E NEGLI ESERCIZI PRECEDENTI IMPUTATI ALL'ANNO SUCCESSIVO CUI SI RIFERISCE IL RENDICONTO E SEGUENTI**

TITOLI E MACROAGGREGATI DI SPESA		2024		2025		Anni successivi
		Previsioni di competenza del bilancio pluriennale	Impegni	Previsioni di competenza del bilancio pluriennale	Impegni	Impegni
404	Rimborso di altre forme di indebitamento	0,00	0,00	0,00	0,00	0,00
405	Fondi per rimborso prestiti	0,00	0,00	0,00	0,00	0,00
<b>400</b>	<b>Totale TITOLO 4</b>	<b>223.052,15</b>	<b>0,00</b>	<b>215.956,44</b>	<b>0,00</b>	<b>0,00</b>
<b>TITOLO 5 - CHIUSURA ANTICIPAZIONI RICEVUTE DA ISTITUTO TESORIERE/CASSIERE</b>						
501	Chiusura Anticipazioni ricevute da istituto tesoriere/cassiere	0,00	0,00	0,00	0,00	0,00
<b>500</b>	<b>Totale TITOLO 5</b>	<b>0,00</b>	<b>0,00</b>	<b>0,00</b>	<b>0,00</b>	<b>0,00</b>
<b>TITOLO 7 - USCITE PER CONTO TERZI E PARTITE DI GIRO</b>						
701	Uscite per partite di giro	1.905.000,00	0,00	1.905.000,00	0,00	0,00
702	Uscite per conto terzi	1.487.000,00	2.000,00	1.487.000,00	0,00	0,00
<b>700</b>	<b>Totale TITOLO 7</b>	<b>3.392.000,00</b>	<b>2.000,00</b>	<b>3.392.000,00</b>	<b>0,00</b>	<b>0,00</b>
<b>TOTALE IMPEGNI</b>		<b>21.281.927,75</b>	<b>2.118.367,84</b>	<b>18.529.303,63</b>	<b>279.971,27</b>	<b>188.000,00</b>



## VERIFICA EQUILIBRI

EQUILIBRIO ECONOMICO-FINANZIARIO		COMPETENZA (ACCERTAMENTI E IMPEGNI IMPUTATI ALL'ESERCIZIO)
A) Fondo pluriennale vincolato per spese correnti iscritto in entrata	(+)	142.249,67
AA) Recupero disavanzo di amministrazione esercizio precedente	(-)	0,00
Q1) Fondo pluriennale vincolato per spese titolo 2.04 Altri trasferimenti in conto capitale iscritto in entrata	(+)	0,00
B) Entrate Titoli 1.00 - 2.00 - 3.00 <i>di cui per estinzione anticipata di prestiti</i>	(+)	14.183.174,87 0,00
C) Entrate Titolo 4.02.06 - Contributi agli investimenti direttamente destinati al rimborso dei prestiti da amministrazioni pubbliche	(+)	0,00
D) Spese Titolo 1.00 - Spese correnti <i>- di cui spese correnti non ricorrenti finanziate con utilizzo del risultato di amministrazione</i>	(-)	13.445.348,40 0,00
D1) Fondo pluriennale vincolato di parte corrente (di spesa)	(-)	132.795,19
E) Spese Titolo 2.04 - Altri trasferimenti in conto capitale	(-)	21.777,00
E1) Fondo pluriennale vincolato di spesa - titolo 2.04 Altri trasferimenti in conto capitale	(-)	0,00
F1) Spese Titolo 4.00 - Quote di capitale amm.to dei mutui e prestiti obbligazionari <i>di cui per estinzione anticipata di prestiti</i>	(-)	261.195,27 0,00
F2) Fondo anticipazioni di liquidita'	(-)	0,00
<b>G) Somma finale (G=A-AA+Q1+B+C-D-D1-D2-E-E1-F1-F2)</b>		<b>464.308,68</b>
<b>ALTRE POSTE DIFFERENZIALI, PER ECCEZIONI PREVISTE DA NORME DI LEGGE E DAI PRINCIPI CONTABILI, CHE HANNO EFFETTO SULL'EQUILIBRIO EX ARTICOLO 162, COMMA 6, DEL TESTO UNICO DELLE LEGGI SULL'ORDINAMENTO DEGLI ENTI LOCALI</b>		
H) Utilizzo avanzo di amministrazione per spese correnti e per rimborso dei prestiti <i>di cui per estinzione anticipata di prestiti</i>	(+)	55.491,00 0,00
I) Entrate di parte capitale destinate a spese correnti in base a specifiche disposizioni di legge o dei principi contabili <i>di cui per estinzione anticipata di prestiti</i>	(+)	100.000,00 0,00
L) Entrate di parte corrente destinate a spese di investimento in base a specifiche disposizioni di legge o dei principi contabili	(-)	78.990,85
M) Entrate da accensione di prestiti destinate a estinzione anticipata dei prestiti	(+)	0,00
<b>O1) RISULTATO DI COMPETENZA DI PARTE CORRENTE (O1=G+H+I-L+M)</b>		<b>540.808,83</b>
- Risorse accantonate di parte corrente stanziata nel bilancio dell'esercizio 2023	(-)	0,00
- Risorse vincolate di parte corrente nel bilancio	(-)	0,00
<b>O2) EQUILIBRIO DI BILANCIO DI PARTE CORRENTE</b>		<b>540.808,83</b>
- Variazione accantonamenti di parte corrente effettuata in sede di rendiconto (+)/(-)	(-)	0,00
<b>O3) EQUILIBRIO COMPLESSIVO DI PARTE CORRENTE</b>		<b>540.808,83</b>



## VERIFICA EQUILIBRI

EQUILIBRIO ECONOMICO-FINANZIARIO		COMPETENZA (ACCERTAMENTI E IMPEGNI IMPUTATI ALL'ESERCIZIO)
P) Utilizzo avanzo di amministrazione per spese di investimento	(+)	344.991,25
Q) Fondo pluriennale vincolato per spese in conto capitale iscritto in entrata	(+)	1.683.047,23
Q1) Fondo pluriennale vincolato per spese titolo 2.04 Altri trasferimenti in conto capitale iscritto in entrata	(-)	0,00
J2) Fondo pluriennale vincolato per spese Titolo 3.01 Acquisizioni di attivita' finanziarie iscritto in entrata	(+)	0,00
R) Entrate titoli 4.00-5.00-6.00	(+)	2.690.011,89
C) Entrate Titolo 4.02.06 - Contributi agli investimenti direttamente destinati al rimborso dei prestiti da amministrazioni pubbliche	(-)	0,00
I) Entrate di parte capitale destinate a spese correnti in base a specifiche disposizioni di legge o dei principi contabili	(-)	100.000,00
S1) Entrate Titolo 5.02 per Riscossione crediti di breve termine	(-)	0,00
S2) Entrate Titolo 5.03 per Riscossione crediti di medio-lungo termine	(-)	0,00
T) Entrate Titolo 5.04 relative a Altre entrate per riduzione di attivita' finanziarie	(-)	0,00
L) Entrate di parte corrente destinate a spese di investimento in base a specifiche disposizioni di legge o dei principi contabili	(+)	78.990,85
M) Entrate da accensione di prestiti destinate a estinzione anticipata dei prestiti	(-)	0,00
U) Spese Titolo 2.00 - Spese in conto capitale	(-)	3.058.863,47
U1) Fondo pluriennale vincolato in c/capitale (di spesa)	(-)	1.587.850,60
V) Spese Titolo 3.01 per Acquisizioni di attivita' finanziarie	(-)	0,00
Y2) Fondo pluriennale vincolato per spese Titolo 3.01 Acquisizioni di attivita' finanziarie iscritto in spesa	(-)	0,00
E) Spese Titolo 2.04 - Altri trasferimenti in conto capitale	(+)	21.777,00
E1) Fondo pluriennale vincolato di spesa - titolo 2.04 Altri trasferimenti in conto capitale	(+)	0,00
<b>Z1) RISULTATO DI COMPETENZA IN C/CAPITALE (Z1) = P+Q-Q1+J2+R-C-I-S1-S2-T+L-M-U-U1-U2-V-Y2+E+E1)</b>		<b>72.104,15</b>
Z/1) Risorse accantonate in c/capitale stanziare nel bilancio dell'esercizio 2023	(-)	0,00
- Risorse vincolate in c/capitale nel bilancio	(-)	0,00
<b>Z/2) EQUILIBRIO DI BILANCIO IN C/CAPITALE</b>		<b>72.104,15</b>
- Variazione accantonamenti in c/capitale effettuata in sede di rendiconto (+)/(-)	(-)	0,00
<b>Z3) EQUILIBRIO COMPLESSIVO IN CAPITALE</b>		<b>72.104,15</b>



**VERIFICA EQUILIBRI**

<b>EQUILIBRIO ECONOMICO-FINANZIARIO</b>		<b>COMPETENZA (ACCERTAMENTI E IMPEGNI IMPUTATI ALL'ESERCIZIO)</b>
J) Utilizzo risultato di amministrazione per l'incremento di attivita' finanziarie	(+)	0,00
J1) Fondo pluriennale vincolato per incremento di attivita' finanziarie iscritto in entrata	(+)	0,00
J2) Fondo pluriennale vincolato per spese Titolo 3.01 Acquisizioni di attivita' finanziarie iscritto in entrata	(-)	0,00
S1) Entrate Titolo 5.02 per Riscossioni crediti di breve termine	(+)	0,00
S2) Entrate Titolo 5.03 per Riscossioni crediti di medio-lungo termine	(+)	0,00
T) Entrate Titolo 5.04 relative a Altre entrate per riduzioni di attivita' finanziarie	(+)	0,00
X1) Spese Titolo 3.02 per Concessione crediti di breve termine	(-)	0,00
X2) Spese Titolo 3.03 per Concessione crediti di medio-lungo termine	(-)	0,00
Y) Spese Titolo 3.04 per Altre spese per incremento di attivita' finanziarie	(-)	0,00
Y1) Fondo pluriennale vincolato per incremento di attivita' finanziarie (di spesa)	(-)	0,00
Y2) Fondo pluriennale vincolato per spese Titolo 3.01 Acquisizioni di attivita' finanziarie iscritto in spesa	(+)	0,00
<b>W1) RISULTATO DI COMPETENZA (W/1 =O1+Z1+J+J1-J2+S1+S2+T-X1-X2-Y-Y1+Y2)</b>		<b>612.912,98</b>
Risorse accantonate stanziare nel bilancio dell'esercizio 2023	(-)	338.000,00
Risorse vincolate nel bilancio	(-)	2.800,00
<b>W2/EQUILIBRIO DI BILANCIO</b>		<b>272.112,98</b>
Variazione accantonamenti effettuata in sede di rendiconto	(-)	-370.000,00
<b>W3/EQUILIBRIO COMPLESSIVO</b>		<b>642.112,98</b>

**Saldo corrente ai fini della copertura degli investimenti pluriennali:**

O1) Risultato di competenza di parte corrente		540.808,83
Utilizzo risultato di amministrazione destinato al finanziamento di spese correnti ricorrenti e al rimborso di prestiti al netto del fondo anticipazione di liquidita'	(-)	55.491,00
Entrate non ricorrenti che non hanno dato copertura a impegni	(-)	0,00
- Risorse accantonate di parte corrente stanziare nel bilancio dell'esercizio 2023	(-)	0,00
- Variazione accantonamenti di parte corrente effettuata in sede di rendiconto(+)/(-)	(-)	0,00
- Risorse vincolate di parte corrente nel bilancio	(-)	0,00
<b>Equilibrio di parte corrente ai fini della copertura degli investimenti pluriennali.</b>		<b>485.317,83</b>




### QUADRO GENERALE RIASSUNTIVO

ENTRATE	ACCERTAMENTI	INCASSI	SPESE	IMPEGNI	PAGAMENTI
<b>Fondo di cassa all'inizio dell'esercizio</b>		1.966.049,17			
<b>Utilizzo avanzo di amministrazione</b> <i>di cui Utilizzo Fondo anticipazioni di liquidita'</i>	400.482,25 0,00		<b>Disavanzo di amministrazione</b>	0,00	
<b>Fondo pluriennale vincolato di parte corrente</b>	142.249,67				
<b>Fondo pluriennale vincolato in c/capitale</b> <i>di cui Fondo pluriennale vincolato in c/capitale finanziato da debito</i>	1.683.047,23 0,00				
<b>Fondo pluriennale vincolato per incremento di attività finanziarie</b>	0,00				
<b>Titolo 1</b> - Entrate correnti di natura tributaria, contributiva e	9.033.940,04	8.670.614,58	<b>Titolo 1</b> - Spese correnti	13.445.348,40	13.073.436,53
<b>Titolo 2</b> - Trasferimenti correnti	2.603.194,87	2.950.416,61	Fondo pluriennale vincolato di parte corrente	132.795,19	
<b>Titolo 3</b> - Entrate extratributarie	2.546.039,96	2.226.522,06			
<b>Titolo 4</b> - Entrate in conto capitale	2.690.011,89	3.025.558,89	<b>Titolo 2</b> - Spese in conto capitale	3.058.863,47	3.182.447,26
			Fondo pluriennale vincolato in c/capitale	1.587.850,60	
			<i>di cui Fondo pluriennale vincolato in c/capitale finanziato da debito</i>	0,00	
<b>Titolo 5</b> - Entrate da riduzione di attività finanziarie	0,00	0,00	<b>Titolo 3</b> - Spese per incremento di attività finanziarie	0,00	0,00
			Fondo pluriennale vincolato per attività finanziarie	0,00	
<b>Totale entrate finali.....</b>	16.873.186,76	16.873.112,14	<b>Totale spese finali.....</b>	18.224.857,66	16.255.883,79
<b>Titolo 6</b> - Accensione di prestiti	0,00	0,00	<b>Titolo 4</b> - Rimborso di prestiti	261.195,27	303.795,27
			<i>Fondo anticipazioni di liquidita'</i>	0,00	
<b>Titolo 7</b> - Anticipazioni da istituto tesoriere/cassiere	0,00	0,00	<b>Titolo 5</b> - Chiusura Anticipazioni da istituto tesoriere/cassiere	0,00	0,00
<b>Titolo 9</b> - Entrate per conto di terzi e partite di giro	1.771.423,80	1.805.112,10	<b>Titolo 7</b> - Spese per conto terzi e partite di giro	1.771.423,80	2.177.806,96
<b>Totale entrate dell'esercizio</b>	18.644.610,56	18.678.224,24	<b>Totale spese dell'esercizio</b>	20.257.476,73	18.737.486,02
<b>TOTALE COMPLESSIVO ENTRATE</b>	20.870.389,71	20.644.273,41	<b>TOTALE COMPLESSIVO SPESE</b>	20.257.476,73	18.737.486,02
<b>DISAVANZO DI COMPETENZA</b>	0,00		<b>AVANZO DI COMPETENZA/FONDO DI CASSA</b>	612.912,98	1.906.787,39
<b>TOTALE A PAREGGIO</b>	20.870.389,71	20.644.273,41	<b>TOTALE A PAREGGIO</b>	20.870.389,71	20.644.273,41



<b>GESTIONE BILANCIO</b>	
a) Avanzo di competenza (+) /Disavanzo di competenza (-)	612.912,98
b) Risorse accantonate stanziare nel bilancio dell'esercizio 2023	338.000,00
c) Risorse vincolate nel bilancio (+)	2.800,00
<b>d) Equilibrio di bilancio (d=a-b-c)</b>	<b>272.112,98</b>

<b>GESTIONE DEGLI ACCANTONAMENTI IN SEDE DI RENDICONTO</b>	
d)Equilibrio di bilancio (+)/(-)	272.112,98
e)Variazione accantonamenti effettuata in sede di rendiconto (+)/(-)	-370.000,00
<b>f) Equilibrio complessivo (f=d-e)</b>	<b>642.112,98</b>




**PROSPETTO DIMOSTRATIVO DEL RISULTATO DI AMMINISTRAZIONE**

		GESTIONE		
		RESIDUI	COMPETENZA	TOTALE
Fondo di cassa al 1 gennaio				1.966.049,17
RISCOSSIONI	(+)	4.375.166,12	14.303.058,12	18.678.224,24
PAGAMENTI	(-)	3.996.927,14	14.740.558,88	18.737.486,02
SALDO DI CASSA AL 31 DICEMBRE	(=)			1.906.787,39
PAGAMENTI per azioni esecutive non regolarizzate al 31 dicembre	(-)			0,00
FONDO DI CASSA AL 31 DICEMBRE	(=)			1.906.787,39
RESIDUI ATTIVI	(+)	2.490.923,15	4.341.552,44	6.832.475,59
<i>di cui residui attivi incassati alla data del 31/12 in conti postali e bancari in attesa del riversamento nel conto di tesoreria principale</i>				0,00
<i>di cui derivanti da accertamenti di tributi effettuati sulla base della stima del dipartimento delle finanze</i>				0,00
RESIDUI PASSIVI	(-)	766.695,32	3.796.272,06	4.562.967,38
FONDO PLURIENNALE VINCOLATO PER SPESE CORRENTI	(-)			132.795,19
FONDO PLURIENNALE VINCOLATO PER SPESE IN CONTO CAPITALE	(-)			1.587.850,60
FONDO PLURIENNALE VINCOLATO PER INCREMENTO DI ATTIVITA' FINANZIARIE	(-)			0,00
<b>RISULTATO DI AMMINISTRAZIONE AL 31 DICEMBRE (A)</b>	<b>(=)</b>			<b>2.455.649,81</b>

**Composizione del risultato di amministrazione al 31 dicembre:**

<b>Parte accantonata</b>			
Fondo crediti di dubbia esigibilita' al 31/12/2023			1.800.000,00
Fondo anticipazioni liquidita'			0,00
Fondo perdite societa' partecipate			4.000,00
Fondo contezioso			15.000,00
Altri accantonamenti			50.642,00
<b>Totale parte accantonata B)</b>			<b>1.869.642,00</b>
Totale parte accantonata B)			1.869.642,00
<b>Parte vincolata</b>			
Vincoli derivanti da leggi e dai principi contabili			2.800,00
Vincoli derivanti da leggi e dai principi contabili			2.800,00
Vincoli derivanti da trasferimenti			68.293,00
Vincoli derivanti dalla contrazione di mutui			0,00
Vincoli formalmente attribuiti dall'ente			0,00
Altri vincoli			0,00
<b>Totale parte vincolata C)</b>			<b>71.093,00</b>
<b>Parte destinata agli investimenti</b>			
<b>Totale destinata agli investimenti D)</b>			<b>12.817,79</b>
<b>Totale parte disponibile (E=A-B-C-D)</b>			<b>502.097,02</b>



## ELENCO ANALITICO DELLE RISORSE ACCANTONATE NEL RISULTATO DI AMMINISTRAZIONE

Capitolo di spesa	Descrizione	Risorse accantonate al 1/1/2023	Risorse accantonate applicate al bilancio dell'esercizio 2023 (con segno -)	Risorse accantonate stanziare nella spesa del bilancio dell'esercizio 2023	Variazione accantonamenti effettuata in sede di rendiconto (con segno +/-)	Risorse accantonate nel risultato di amministrazione al 31/12/2023
		(a)	(b)	(c)	(d)	(e)=(a)+(b)+(c)+(d)
<b>Fondo perdite societ� partecipate</b>						
13406/0	ACCANTONAMENTO PER PERDITE SOCIETA' PARTECIPATE	4.000,00	0,00	0,00	0,00	4.000,00
<b>Totale Fondo perdite societ� partecipate</b>		<b>4.000,00</b>	<b>0,00</b>	<b>0,00</b>	<b>0,00</b>	<b>4.000,00</b>
<b>Fondo contenzioso</b>						
14910/0	FONDO SPESE LEGALI	15.000,00	0,00	0,00	0,00	15.000,00
<b>Totale Fondo contenzioso</b>		<b>15.000,00</b>	<b>0,00</b>	<b>0,00</b>	<b>0,00</b>	<b>15.000,00</b>
<b>Fondo crediti di dubbia esigibilit�</b>						
13400/0	FONDO CREDITI DUBBIA ESIGIBILITA'	1.850.000,00	0,00	320.000,00	-370.000,00	1.800.000,00
<b>Totale Fondo crediti di dubbia esigibilit�</b>		<b>1.850.000,00</b>	<b>0,00</b>	<b>320.000,00</b>	<b>-370.000,00</b>	<b>1.800.000,00</b>
<b>Altri accantonamenti</b>						
13401/0	ACCANTONAMENTO INDENNITA' FINE MANDATO DEL SINDACO	27.642,00	0,00	6.000,00	0,00	33.642,00
13402/0	FONDO PER RINNOVI CONTRATTUALI AL PERSONALE	5.000,00	0,00	12.000,00	0,00	17.000,00
<b>Totale Altri accantonamenti</b>		<b>32.642,00</b>	<b>0,00</b>	<b>18.000,00</b>	<b>0,00</b>	<b>50.642,00</b>
<b>Totale</b>		<b>1.901.642,00</b>	<b>0,00</b>	<b>338.000,00</b>	<b>-370.000,00</b>	<b>1.869.642,00</b>




## ELENCO ANALITICO DELLE RISORSE VINCOLATE NEL RISULTATO DI AMMINISTRAZIONE

Capitolo di entrata	Descrizione	Capitolo di spesa	Descrizione	Risorse vinc. nel risultato di amministrazione al 1/1/2023	Risorse vincolate applicate al bilancio 2023	Entrate vincolate accertate nell'esercizio 2023	Impegni 2023 finanziati da entrate vincolate accertate nell'esercizio o da quote vincolate del risultato di amministrazione	Fondo plur. vinc. al 31/12/2023 finanziato da entrate vincolate accertate nell'esercizio o da quote vincolate del risultato di amministrazione	Cancellazione di residui attivi vincolati o eliminazione del vincolo su quote del risultato di amministrazione (+) e cancellazione di residui passivi finanziati da risorse vincolate (-) (gestione dei residui):	Cancellazione nell'esercizio 2023 di impegni finanziati dal fondo pluriennale vincolato dopo l'approvazione del rendiconto dell'esercizio 2022 non reimpegnati nell'esercizio 2023	Risorse vincolate nel bilancio al 31/12/2023	Risorse vincolate nel risultato di amministrazione al 31/12/2023
				(a)	(b)	(c)	(d)	(e)	(f)	(g)	(h)=(b)+(c)-(d)-(e)+(g)	(i)=(a)+(c)-(d)-(e)-(f)+(g)
<b>Vincoli derivanti dalla legge</b>												
4002/0	ALIENAZIONE IMMOBILI	80101/1	QUOTE CAPITALE AMMORTAMENTO MUTUI - CASSA DEPOSITI E PRESTITI	0,00	0,00	2.800,00	0,00	0,00	0,00	0,00	2.800,00	2.800,00
<b>Totale Vincoli derivanti dalla legge (l/1)</b>				<b>0,00</b>	<b>0,00</b>	<b>2.800,00</b>	<b>0,00</b>	<b>0,00</b>	<b>0,00</b>	<b>0,00</b>	<b>2.800,00</b>	<b>2.800,00</b>
<b>Vincoli derivanti da Trasferimenti</b>												
2010/0	TRASFERIMENTI PER EMERGENZA ALIMENTARE DA C.D.MINISTRI	4149/0	CONTRIBUTI CON UTILIZZO DONAZIONI COVID 19	68.293,00	0,00	0,00	0,00	0,00	0,00	0,00	0,00	68.293,00
<b>Totale Vincoli derivanti da Trasferimenti (l/2)</b>				<b>68.293,00</b>	<b>0,00</b>	<b>0,00</b>	<b>0,00</b>	<b>0,00</b>	<b>0,00</b>	<b>0,00</b>	<b>0,00</b>	<b>68.293,00</b>
<b>Totale risorse vincolate (l=l/1+l/2+l/3+l/4+l/5)</b>				<b>68.293,00</b>	<b>0,00</b>	<b>2.800,00</b>	<b>0,00</b>	<b>0,00</b>	<b>0,00</b>	<b>0,00</b>	<b>2.800,00</b>	<b>71.093,00</b>

Totale quote accantonate riguardanti le risorse vincolate da legge (m/1)	0,00	0,00
Totale quote accantonate riguardanti le risorse vincolate da trasferimenti (m/2)	0,00	0,00
Totale quote accantonate riguardanti le risorse vincolate da finanziamenti (m/3)	0,00	0,00
Totale quote accantonate riguardanti le risorse vincolate dall'ente (m/4)	0,00	0,00
Totale quote accantonate riguardanti le risorse vincolate da altro (m/5)	0,00	0,00
<b>Totale quote accantonate riguardanti le risorse vincolate (m=m/1+m/2+m/3+m/4+m/5)</b>	<b>0,00</b>	<b>0,00</b>

Totale risorse vincolate da legge al netto di quelle che sono state oggetto di accantonamenti (n/1=l/1-m/1)	2.800,00	2.800,00
Totale risorse vincolate da trasferimenti al netto di quelle che sono state oggetto di accantonamenti (n/2=l/2-m/2)	0,00	68.293,00
Totale risorse vincolate da finanziamenti al netto di quelle che sono state oggetto di accantonamenti (n/3=l/3-m/3)	0,00	0,00
Totale risorse vincolate dall'Ente al netto di quelle che sono state oggetto di accantonamenti (n/4=l/4-m/4)	0,00	0,00
Totale risorse vincolate da altro al netto di quelle che sono state oggetto di accantonamenti (n/5=l/5-m/5)	0,00	0,00
<b>Totale risorse vincolate al netto di quelle che sono state oggetto di accantonamenti (n=l-m)</b>	<b>2.800,00</b>	<b>71.093,00</b>



### ELENCO ANALITICO DELLE RISORSE DESTINATE AGLI INVESTIMENTI NEL RISULTATO DI AMMINISTRAZIONE

Capitolo di entrata	Descrizione	Capitolo di spesa	Descrizione	Risorse destinate agli investim. al 1/1/2023	Entrate destinate agli investimenti accertate nell'esercizio 2023	Impegni 2023 finanziati da entrate destinate accertate nell'esercizio o da quote destinate del risultato di amministrazione	Fondo plur. vinc. al 31/12/2023 finanziato da entrate destinate accertate nell'esercizio o da quote destinate del risultato di amministrazione	Canc. di res. attivi costituiti da risorse dest. agli invest. o elimin. della destinazione su quote del ris. di amm. (+) e canc. di residui passivi finanz. da risorse dest. agli invest. (-) (gest. dei res.)	Risorse destinate agli investim. al 31/12/2023
				(a)	(b)	(c)	(d)	(e)	(f)=(a)+(b)-(c)-(d)-(e)
4040/0	PROVENTI CONCESSIONI EDILIZIE	66700/0	INTERVENTI PER PIAZZE (OU)	24.412,12	12.817,79	24.412,12	0,00	0,00	12.817,79
<b>Totale</b>				<b>24.412,12</b>	<b>12.817,79</b>	<b>24.412,12</b>	<b>0,00</b>	<b>0,00</b>	<b>12.817,79</b>


Totale quote accantonate nel risultato di amministrazione riguardanti le risorse destinate agli investimenti (g)	0,00
<b>Totale risorse destinate nel risultato di amministrazione al netto di quelle che sono state oggetto di accantonamenti (h=Totale f-g)</b>	<b>12.817,79</b>



**ELENCO DELLE PREVISIONI E DEI RISULTATI DI COMPETENZA E DI CASSA SECONDO LA STRUTTURA DEL PIANO DEI CONTI**


CODIFICA DEL PIANO DEI CONTI	DENOMINAZIONE VOCE del PIANO DEI CONTI	COMPETENZA		CASSA	
		PREVISIONI	RISULTATI	PREVISIONI	RISULTATI
	<b>ENTRATE</b>				
<b>E.1.00.00.00.000</b>	<b>ENTRATE CORRENTI DI NATURA TRIBUTARIA, CONTRIBUTIVA E PEREQUATIVA</b>	<b>9.074.316,85</b>	<b>9.033.940,04</b>	<b>9.673.316,85</b>	<b>8.670.614,58</b>
<b>E.1.01.00.00.000</b>	<b>Tributi</b>	<b>7.537.425,38</b>	<b>7.497.219,07</b>	<b>8.136.425,38</b>	<b>7.133.893,61</b>
<b>E.1.01.01.00.000</b>	<b>Imposte, tasse e proventi assimilati</b>	<b>7.537.425,38</b>	<b>7.497.219,07</b>	<b>8.136.425,38</b>	<b>7.133.893,61</b>
E.1.01.01.06.000	Imposta municipale propria	3.432.588,56	3.391.382,37	3.816.588,56	3.179.384,77
E.1.01.01.08.000	Imposta comunale sugli immobili (ICI)	0,00	0,00	0,00	0,00
E.1.01.01.16.000	Addizionale comunale IRPEF	1.705.000,00	1.705.000,00	1.720.000,00	1.786.688,47
E.1.01.01.17.000	Addizionale regionale IRPEF non sanita'	0,00	0,00	0,00	0,00
E.1.01.01.20.000	Imposta regionale sulle attivita' produttive (IRAP) non Sanita'	0,00	0,00	0,00	0,00
E.1.01.01.31.000	Imposta regionale sulla benzina per autotrazione	0,00	0,00	0,00	0,00
E.1.01.01.39.000	Imposta sulle assicurazioni RC auto	0,00	0,00	0,00	0,00
E.1.01.01.40.000	Imposta di iscrizione al pubblico registro automobilistico (PRA)	0,00	0,00	0,00	0,00
E.1.01.01.41.000	Imposta di soggiorno	0,00	0,00	0,00	0,00
E.1.01.01.42.000	Imposta regionale sulle concessioni statali sui beni del demanio marittimo	0,00	0,00	0,00	0,00
E.1.01.01.43.000	Imposta regionale sulle concessioni statali sui beni del patrimonio indisponibile	0,00	0,00	0,00	0,00
E.1.01.01.44.000	Imposta regionale per le emissioni sonore degli aeromobili	0,00	0,00	0,00	0,00
E.1.01.01.46.000	Tassa regionale per il diritto allo studio universitario	0,00	0,00	0,00	0,00
E.1.01.01.47.000	Tassa sulla concessione per la caccia e per la pesca	0,00	0,00	0,00	0,00
E.1.01.01.48.000	Tasse sulle concessioni regionali	0,00	0,00	0,00	0,00
E.1.01.01.49.000	Tasse sulle concessioni comunali	0,00	0,00	0,00	0,00
E.1.01.01.50.000	Tassa di circolazione dei veicoli a motore (tassa automobilistica)	0,00	0,00	0,00	0,00
E.1.01.01.51.000	Tassa smaltimento rifiuti solidi urbani	2.399.736,82	2.400.836,70	2.599.736,82	2.167.820,37
E.1.01.01.52.000	Tassa occupazione spazi e aree pubbliche	0,00	0,00	0,00	0,00
E.1.01.01.53.000	Imposta comunale sulla pubblicita' e diritto sulle pubbliche affissioni	0,00	0,00	0,00	0,00
E.1.01.01.54.000	Imposta municipale secondaria	0,00	0,00	0,00	0,00
E.1.01.01.55.000	Tassa di abilitazione all'esercizio professionale	0,00	0,00	0,00	0,00
E.1.01.01.59.000	Tributo speciale per il deposito in discarica dei rifiuti solidi	0,00	0,00	0,00	0,00
E.1.01.01.60.000	Tributo per l'esercizio delle funzioni di tutela, protezione e igiene dell'ambiente	0,00	0,00	0,00	0,00
E.1.01.01.61.000	Tributo comunale sui rifiuti e sui servizi	0,00	0,00	0,00	0,00
E.1.01.01.64.000	Diritti mattatoi	0,00	0,00	0,00	0,00
E.1.01.01.65.000	Diritti degli Enti provinciali turismo	0,00	0,00	0,00	0,00
E.1.01.01.68.000	Addizionale regionale sui canoni per le utenze di acque pubbliche	0,00	0,00	0,00	0,00
E.1.01.01.70.000	Proventi dei Casino'	0,00	0,00	0,00	0,00
E.1.01.01.76.000	Tributo per i servizi indivisibili (TASI)	0,00	0,00	0,00	0,00
E.1.01.01.77.000	Addizionale regionale sul gas naturale	0,00	0,00	0,00	0,00
E.1.01.01.95.000	Altre ritenute n.a.c.	0,00	0,00	0,00	0,00






## ELENCO DELLE PREVISIONI E DEI RISULTATI DI COMPETENZA E DI CASSA SECONDO LA STRUTTURA DEL PIANO DEI CONTI

CODIFICA DEL PIANO DEI CONTI	DENOMINAZIONE VOCE del PIANO DEI CONTI	COMPETENZA		CASSA	
		PREVISIONI	RISULTATI	PREVISIONI	RISULTATI
E.1.01.01.96.000	Altre entrate su lotto, lotterie e altre attivita' di gioco n.a.c.	0,00	0,00	0,00	0,00
E.1.01.01.97.000	Altre accise n.a.c.	0,00	0,00	0,00	0,00
E.1.01.01.98.000	Altre imposte sostitutive n.a.c.	0,00	0,00	0,00	0,00
E.1.01.01.99.000	Altre imposte, tasse e proventi assimilati n.a.c.	100,00	0,00	100,00	0,00
<b>E.1.01.02.00.000</b>	<b>Tributi destinati al finanziamento della sanita'</b>	<b>0,00</b>	<b>0,00</b>	<b>0,00</b>	<b>0,00</b>
E.1.01.02.01.000	Imposta regionale sulle attivita' produttive - IRAP - Sanita'	0,00	0,00	0,00	0,00
E.1.01.02.02.000	Imposta regionale sulle attivita' produttive - IRAP - Sanita' derivante da manovra fiscale regionale	0,00	0,00	0,00	0,00
E.1.01.02.03.000	Compartecipazione IVA - Sanita'	0,00	0,00	0,00	0,00
E.1.01.02.04.000	Addizionale IRPEF - Sanita'	0,00	0,00	0,00	0,00
E.1.01.02.05.000	Addizionale IRPEF - Sanita' derivante da manovra fiscale regionale	0,00	0,00	0,00	0,00
E.1.01.02.06.000	Accisa sulla benzina per autotrazione - sanita'	0,00	0,00	0,00	0,00
E.1.01.02.99.000	Altri tributi destinati al finanziamento della spesa sanitaria n.a.c.	0,00	0,00	0,00	0,00
<b>E.1.01.03.00.000</b>	<b>Tributi devoluti e regolati alle autonomie speciali</b>	<b>0,00</b>	<b>0,00</b>	<b>0,00</b>	<b>0,00</b>
E.1.01.03.01.000	Imposta sul reddito delle persone fisiche (ex IRPEF)	0,00	0,00	0,00	0,00
E.1.01.03.02.000	Imposta sul reddito delle societa' (ex IRPEG)	0,00	0,00	0,00	0,00
E.1.01.03.03.000	Imposta sostitutiva dell'IRPEF e dell'imposta di registro e di bollo sulle locazioni di immobili per finalita' abitative (cedolare secca)	0,00	0,00	0,00	0,00
E.1.01.03.04.000	Imposte sostitutive su risparmio gestito	0,00	0,00	0,00	0,00
E.1.01.03.05.000	Imposta sostitutiva in materia di conferimenti di aziende, fusioni e scissioni	0,00	0,00	0,00	0,00
E.1.01.03.07.000	Imposta municipale propria riservata all'erario	0,00	0,00	0,00	0,00
E.1.01.03.09.000	Imposta patrimoniale sul valore degli immobili situati all'estero	0,00	0,00	0,00	0,00
E.1.01.03.10.000	Imposta sulle riserve matematiche delle imprese di assicurazione	0,00	0,00	0,00	0,00
E.1.01.03.11.000	Imposta sul valore delle attivita' finanziarie detenute all'estero dalle persone fisiche residenti nel territorio dello stato	0,00	0,00	0,00	0,00
E.1.01.03.12.000	Imposta sulle plusvalenze da cessione di attivita' finanziarie	0,00	0,00	0,00	0,00
E.1.01.03.13.000	Imposta sostitutiva delle imposte sui redditi su plusvalenze da cessione a titolo oneroso di azioni e di altri rapporti partecipativi	0,00	0,00	0,00	0,00
E.1.01.03.14.000	Imposte su assicurazione vita	0,00	0,00	0,00	0,00
E.1.01.03.15.000	Imposta erariale sugli aeromobili privati	0,00	0,00	0,00	0,00
E.1.01.03.18.000	Ritenute sugli interessi e su altri redditi da capitale	0,00	0,00	0,00	0,00
E.1.01.03.19.000	Ritenute e imposte sostitutive sugli utili distribuiti dalle societa' di capitali	0,00	0,00	0,00	0,00
E.1.01.03.21.000	Imposta sul valore aggiunto (IVA) sugli scambi interni	0,00	0,00	0,00	0,00
E.1.01.03.22.000	Imposta sul valore aggiunto (IVA) sulle importazioni	0,00	0,00	0,00	0,00
E.1.01.03.23.000	Imposta sulle assicurazioni	0,00	0,00	0,00	0,00
E.1.01.03.24.000	Accisa sui tabacchi	0,00	0,00	0,00	0,00
E.1.01.03.25.000	Accisa sull'alcole e le bevande alcoliche	0,00	0,00	0,00	0,00




**ELENCO DELLE PREVISIONI E DEI RISULTATI DI COMPETENZA E DI CASSA SECONDO LA STRUTTURA DEL PIANO DEI CONTI**

CODIFICA DEL PIANO DEI CONTI	DENOMINAZIONE VOCE del PIANO DEI CONTI	COMPETENZA		CASSA	
		PREVISIONI	RISULTATI	PREVISIONI	RISULTATI
E.1.01.03.26.000	Accisa sull'energia elettrica	0,00	0,00	0,00	0,00
E.1.01.03.27.000	Accisa sui prodotti energetici	0,00	0,00	0,00	0,00
E.1.01.03.28.000	Accisa sulla benzina per autotrazione - non sanita'	0,00	0,00	0,00	0,00
E.1.01.03.29.000	Accisa sul gasolio	0,00	0,00	0,00	0,00
E.1.01.03.30.000	Imposta sul gas naturale	0,00	0,00	0,00	0,00
E.1.01.03.32.000	Imposta di consumo su oli lubrificanti e bitumi di petrolio	0,00	0,00	0,00	0,00
E.1.01.03.33.000	Imposta di registro	0,00	0,00	0,00	0,00
E.1.01.03.34.000	Imposta di bollo	0,00	0,00	0,00	0,00
E.1.01.03.35.000	Imposta ipotecaria	0,00	0,00	0,00	0,00
E.1.01.03.36.000	Imposta unica sui concorsi pronostici e sulle scommesse	0,00	0,00	0,00	0,00
E.1.01.03.37.000	Proventi da lotto, lotterie e altri giochi	0,00	0,00	0,00	0,00
E.1.01.03.38.000	Imposta sugli intrattenimenti	0,00	0,00	0,00	0,00
E.1.01.03.45.000	Tassa sulle concessioni governative	0,00	0,00	0,00	0,00
E.1.01.03.50.000	Tassa di circolazione dei veicoli a motore (tassa automobilistica)	0,00	0,00	0,00	0,00
E.1.01.03.56.000	Tassa sulle emissioni di anidride solforosa	0,00	0,00	0,00	0,00
E.1.01.03.58.000	Canone radiotelevisivo	0,00	0,00	0,00	0,00
E.1.01.03.62.000	Diritti catastali	0,00	0,00	0,00	0,00
E.1.01.03.71.000	Proventi della vendita di denaturanti e contrassegni di Stato	0,00	0,00	0,00	0,00
E.1.01.03.72.000	Proventi vari dei Monopoli di Stato	0,00	0,00	0,00	0,00
E.1.01.03.74.000	Imposte sulle successioni e donazioni	0,00	0,00	0,00	0,00
E.1.01.03.95.000	Altre accise n.a.c.	0,00	0,00	0,00	0,00
E.1.01.03.96.000	Altre entrate su lotto, lotterie e altre attivita' di gioco n.a.c.	0,00	0,00	0,00	0,00
E.1.01.03.97.000	Altre ritenute n.a.c.	0,00	0,00	0,00	0,00
E.1.01.03.98.000	Altre imposte sostitutive n.a.c.	0,00	0,00	0,00	0,00
E.1.01.03.99.000	Altri tributi devoluti e regolati alle autonomie speciali n.a.c.	0,00	0,00	0,00	0,00
<b>E.1.01.04.00.000</b>	<b>Compartecipazioni di tributi</b>	<b>0,00</b>	<b>0,00</b>	<b>0,00</b>	<b>0,00</b>
E.1.01.04.01.000	Compartecipazione IVA a Regioni - non Sanita'	0,00	0,00	0,00	0,00
E.1.01.04.02.000	Addizionale regionale alla compartecipazione IVA	0,00	0,00	0,00	0,00
E.1.01.04.03.000	Compartecipazione al bollo auto	0,00	0,00	0,00	0,00
E.1.01.04.04.000	Compartecipazione al gasolio	0,00	0,00	0,00	0,00
E.1.01.04.05.000	Compartecipazione IVA ai Comuni	0,00	0,00	0,00	0,00
E.1.01.04.06.000	Compartecipazione IRPEF ai Comuni	0,00	0,00	0,00	0,00
E.1.01.04.07.000	Compartecipazione IRPEF alle Province	0,00	0,00	0,00	0,00
E.1.01.04.08.000	Tributo provinciale deposito in discarica dei rifiuti solidi	0,00	0,00	0,00	0,00
E.1.01.04.09.000	Compartecipazioni accise benzina e gasolio destinate ad alimentare il Fondo Nazionale Trasporti di cui all'art.16 bis del DL 95/2012	0,00	0,00	0,00	0,00




## ELENCO DELLE PREVISIONI E DEI RISULTATI DI COMPETENZA E DI CASSA SECONDO LA STRUTTURA DEL PIANO DEI CONTI

CODIFICA DEL PIANO DEI CONTI	DENOMINAZIONE VOCE del PIANO DEI CONTI	COMPETENZA		CASSA	
		PREVISIONI	RISULTATI	PREVISIONI	RISULTATI
E.1.01.04.97.000	Altre compartecipazioni di imposte a Regioni non destinati al finanziamento della spesa sanitaria	0,00	0,00	0,00	0,00
E.1.01.04.98.000	Altre compartecipazioni alle province n.a.c.	0,00	0,00	0,00	0,00
E.1.01.04.99.000	Altre compartecipazioni a comuni n.a.c.	0,00	0,00	0,00	0,00
<b>E.1.03.00.00.000</b>	<b>Fondi perequativi</b>	<b>1.536.891,47</b>	<b>1.536.720,97</b>	<b>1.536.891,47</b>	<b>1.536.720,97</b>
<b>E.1.03.01.00.000</b>	<b>Fondi perequativi da Amministrazioni Centrali</b>	<b>1.536.891,47</b>	<b>1.536.720,97</b>	<b>1.536.891,47</b>	<b>1.536.720,97</b>
E.1.03.01.01.000	Fondi perequativi dallo Stato	1.536.891,47	1.536.720,97	1.536.891,47	1.536.720,97
E.1.03.01.02.000	Fondo perequativo dallo Stato - Sanita'	0,00	0,00	0,00	0,00
<b>E.1.03.02.00.000</b>	<b>Fondi perequativi dalla Regione o Provincia autonoma</b>	<b>0,00</b>	<b>0,00</b>	<b>0,00</b>	<b>0,00</b>
E.1.03.02.01.000	Fondi perequativi dalla Regione o Provincia autonoma	0,00	0,00	0,00	0,00
<b>E.2.00.00.00.000</b>	<b>TRASFERIMENTI CORRENTI</b>	<b>2.908.336,76</b>	<b>2.603.194,87</b>	<b>3.267.692,09</b>	<b>2.950.416,61</b>
<b>E.2.01.00.00.000</b>	<b>Trasferimenti correnti</b>	<b>2.908.336,76</b>	<b>2.603.194,87</b>	<b>3.267.692,09</b>	<b>2.950.416,61</b>
<b>E.2.01.01.00.000</b>	<b>Trasferimenti correnti da Amministrazioni pubbliche</b>	<b>2.908.336,76</b>	<b>2.603.194,87</b>	<b>3.267.692,09</b>	<b>2.950.416,61</b>
E.2.01.01.01.000	Trasferimenti correnti da Amministrazioni Centrali	971.033,14	662.045,22	717.508,95	665.197,49
E.2.01.01.02.000	Trasferimenti correnti da Amministrazioni Locali	1.934.140,43	1.935.237,96	2.542.235,61	2.281.097,35
E.2.01.01.03.000	Trasferimenti correnti da Enti di Previdenza	0,00	0,00	0,00	0,00
E.2.01.01.04.000	Trasferimenti correnti da organismi interni e/o unita' locali della amministrazione	3.163,19	5.911,69	7.947,53	4.121,77
<b>E.2.01.02.00.000</b>	<b>Trasferimenti correnti da Famiglie</b>	<b>0,00</b>	<b>0,00</b>	<b>0,00</b>	<b>0,00</b>
E.2.01.02.01.000	Trasferimenti correnti da famiglie	0,00	0,00	0,00	0,00
<b>E.2.01.03.00.000</b>	<b>Trasferimenti correnti da Imprese</b>	<b>0,00</b>	<b>0,00</b>	<b>0,00</b>	<b>0,00</b>
E.2.01.03.01.000	Sponsorizzazioni da imprese	0,00	0,00	0,00	0,00
E.2.01.03.02.000	Altri trasferimenti correnti da imprese	0,00	0,00	0,00	0,00
<b>E.2.01.04.00.000</b>	<b>Trasferimenti correnti da Istituzioni Sociali Private</b>	<b>0,00</b>	<b>0,00</b>	<b>0,00</b>	<b>0,00</b>
E.2.01.04.01.000	Trasferimenti correnti da Istituzioni Sociali Private	0,00	0,00	0,00	0,00
<b>E.2.01.05.00.000</b>	<b>Trasferimenti correnti dall'Unione Europea e dal Resto del Mondo</b>	<b>0,00</b>	<b>0,00</b>	<b>0,00</b>	<b>0,00</b>
E.2.01.05.01.000	Trasferimenti correnti dall'Unione Europea	0,00	0,00	0,00	0,00
E.2.01.05.02.000	Trasferimenti correnti dal Resto del Mondo	0,00	0,00	0,00	0,00
<b>E.3.00.00.00.000</b>	<b>ENTRATE EXTRATRIBUTARIE</b>	<b>2.653.289,31</b>	<b>2.546.039,96</b>	<b>3.491.887,11</b>	<b>2.226.522,06</b>
<b>E.3.01.00.00.000</b>	<b>Vendita di beni e servizi e proventi derivanti dalla gestione dei beni</b>	<b>1.194.445,90</b>	<b>1.094.073,75</b>	<b>1.628.890,68</b>	<b>1.150.602,34</b>
E.3.01.01.00.000	Vendita di beni	81.381,45	90.824,20	98.200,83	107.643,58




**ELENCO DELLE PREVISIONI E DEI RISULTATI DI COMPETENZA E DI CASSA SECONDO LA STRUTTURA DEL PIANO DEI CONTI**

CODIFICA DEL PIANO DEI CONTI	DENOMINAZIONE VOCE del PIANO DEI CONTI	COMPETENZA		CASSA	
		PREVISIONI	RISULTATI	PREVISIONI	RISULTATI
E.3.01.01.01.000	Vendita di beni	81.381,45	90.824,20	98.200,83	107.643,58
<b>E.3.01.02.00.000</b>	<b>Entrate dalla vendita e dall'erogazione di servizi</b>	<b>339.769,38</b>	<b>245.500,93</b>	<b>368.021,77</b>	<b>240.174,72</b>
E.3.01.02.01.000	Entrate dalla vendita di servizi	339.769,38	245.500,93	368.021,77	240.174,72
<b>E.3.01.03.00.000</b>	<b>Proventi derivanti dalla gestione dei beni</b>	<b>773.295,07</b>	<b>757.748,62</b>	<b>1.162.668,08</b>	<b>802.784,04</b>
E.3.01.03.01.000	Canoni e concessioni e diritti reali di godimento	372.472,88	357.187,23	443.195,58	383.285,49
E.3.01.03.02.000	Fitti, noleggi e locazioni	400.822,19	400.561,39	719.472,50	419.498,55
<b>E.3.02.00.00.000</b>	<b>Proventi derivanti dall'attivita' di controllo e repressione delle irregolarita' e degli illeciti</b>	<b>13.049,48</b>	<b>14.627,73</b>	<b>16.857,98</b>	<b>17.176,06</b>
<b>E.3.02.01.00.000</b>	<b>Entrate da amministrazioni pubbliche derivanti dall'attivita' di controllo e repressione delle irregolarita' e degli illeciti</b>	<b>0,00</b>	<b>0,00</b>	<b>0,00</b>	<b>0,00</b>
E.3.02.01.01.000	Proventi da multe, ammende, sanzioni e oblazioni a carico delle amministrazioni pubbliche	0,00	0,00	0,00	0,00
E.3.02.01.02.000	Proventi da risarcimento danni a carico delle amministrazioni pubbliche	0,00	0,00	0,00	0,00
E.3.02.01.99.000	Altre entrate derivanti dall'attivita' di controllo e repressione di irregolarita' e illeciti delle amministrazioni pubbliche n.a.c.	0,00	0,00	0,00	0,00
<b>E.3.02.02.00.000</b>	<b>Entrate da famiglie derivanti dall'attivita' di controllo e repressione delle irregolarita' e degli illeciti</b>	<b>13.049,48</b>	<b>14.627,73</b>	<b>16.857,98</b>	<b>17.176,06</b>
E.3.02.02.01.000	Proventi da multe, ammende, sanzioni e oblazioni a carico delle famiglie	13.049,48	14.627,73	16.857,98	17.176,06
E.3.02.02.02.000	Proventi da risarcimento danni a carico delle famiglie	0,00	0,00	0,00	0,00
E.3.02.02.99.000	Altre entrate derivanti dall'attivita' di controllo e repressione di irregolarita' e illeciti delle famiglie n.a.c.	0,00	0,00	0,00	0,00
<b>E.3.02.03.00.000</b>	<b>Entrate da Imprese derivanti dall'attivita' di controllo e repressione delle irregolarita' e degli illeciti</b>	<b>0,00</b>	<b>0,00</b>	<b>0,00</b>	<b>0,00</b>
E.3.02.03.01.000	Proventi da multe, ammende, sanzioni e oblazioni a carico delle imprese	0,00	0,00	0,00	0,00
E.3.02.03.02.000	Proventi da risarcimento danni a carico delle imprese	0,00	0,00	0,00	0,00
E.3.02.03.99.000	Altre entrate derivanti dall'attivita' di controllo e repressione delle irregolarita' e degli illeciti delle imprese n.a.c.	0,00	0,00	0,00	0,00
<b>E.3.02.04.00.000</b>	<b>Entrate da Istituzioni Sociali Private derivanti dall'attivita' di controllo e repressione delle irregolarita' e degli illeciti</b>	<b>0,00</b>	<b>0,00</b>	<b>0,00</b>	<b>0,00</b>
E.3.02.04.01.000	Proventi da multe, ammende, sanzioni e oblazioni a carico delle Istituzioni Sociali Private	0,00	0,00	0,00	0,00
E.3.02.04.02.000	Proventi da risarcimento danni a carico delle Istituzioni Sociali Private	0,00	0,00	0,00	0,00
E.3.02.04.99.000	Altre entrate derivanti dall'attivita' di controllo e repressione delle irregolarita' e degli illeciti delle Istituzioni Sociali Private n.a.c.	0,00	0,00	0,00	0,00
<b>E.3.03.00.00.000</b>	<b>Interessi attivi</b>	<b>50,00</b>	<b>2,93</b>	<b>50,00</b>	<b>2,93</b>
<b>E.3.03.01.00.000</b>	<b>Interessi attivi da titoli o finanziamenti a breve termine</b>	<b>0,00</b>	<b>0,00</b>	<b>0,00</b>	<b>0,00</b>




**ELENCO DELLE PREVISIONI E DEI RISULTATI DI COMPETENZA E DI CASSA SECONDO LA STRUTTURA DEL PIANO DEI CONTI**

CODIFICA DEL PIANO DEI CONTI	DENOMINAZIONE VOCE del PIANO DEI CONTI	COMPETENZA		CASSA	
		PREVISIONI	RISULTATI	PREVISIONI	RISULTATI
E.3.03.01.01.000	Interessi attivi da titoli obbligazionari a breve termine	0,00	0,00	0,00	0,00
E.3.03.01.02.000	Interessi attivi da finanziamenti a breve termine	0,00	0,00	0,00	0,00
<b>E.3.03.02.00.000</b>	<b>Interessi attivi da titoli o finanziamenti a medio - lungo termine</b>	<b>0,00</b>	<b>0,00</b>	<b>0,00</b>	<b>0,00</b>
E.3.03.02.01.000	Interessi attivi da titoli obbligazionari a medio - lungo termine	0,00	0,00	0,00	0,00
E.3.03.02.02.000	Interessi attivi da mutui e altri finanziamenti a medio lungo termine	0,00	0,00	0,00	0,00
<b>E.3.03.03.00.000</b>	<b>Altri interessi attivi</b>	<b>50,00</b>	<b>2,93</b>	<b>50,00</b>	<b>2,93</b>
E.3.03.03.01.000	Interessi attivi da derivati	0,00	0,00	0,00	0,00
E.3.03.03.02.000	Interessi attivi di mora	0,00	0,00	0,00	0,00
E.3.03.03.03.000	Interessi attivi da conti della tesoreria dello Stato o di altre Amministrazioni pubbliche	0,00	0,00	0,00	0,00
E.3.03.03.04.000	Interessi attivi da depositi bancari o postali	0,00	0,00	0,00	0,00
E.3.03.03.99.000	Altri interessi attivi diversi	50,00	2,93	50,00	2,93
<b>E.3.04.00.00.000</b>	<b>Altre entrate da redditi da capitale</b>	<b>896.562,00</b>	<b>896.561,41</b>	<b>896.562,00</b>	<b>545.487,72</b>
<b>E.3.04.01.00.000</b>	<b>Rendimenti da fondi comuni di investimento</b>	<b>0,00</b>	<b>0,00</b>	<b>0,00</b>	<b>0,00</b>
E.3.04.01.01.000	Rendimenti da fondi immobiliari	0,00	0,00	0,00	0,00
E.3.04.01.02.000	Rendimenti da altri fondi comuni di investimento	0,00	0,00	0,00	0,00
<b>E.3.04.02.00.000</b>	<b>Entrate derivanti dalla distribuzione di dividendi</b>	<b>896.562,00</b>	<b>896.561,41</b>	<b>896.562,00</b>	<b>545.487,72</b>
E.3.04.02.01.000	Entrate derivanti dalla distribuzione di dividendi da imprese incluse nelle Amministrazioni Centrali	0,00	0,00	0,00	0,00
E.3.04.02.02.000	Entrate derivanti dalla distribuzione di dividendi da imprese incluse nelle Amministrazioni Locali	896.562,00	896.561,41	896.562,00	545.487,72
E.3.04.02.03.000	Entrate derivanti dalla distribuzione di dividendi da altre imprese	0,00	0,00	0,00	0,00
<b>E.3.04.03.00.000</b>	<b>Entrate derivanti dalla distribuzione di utili e avanzi</b>	<b>0,00</b>	<b>0,00</b>	<b>0,00</b>	<b>0,00</b>
E.3.04.03.01.000	Entrate derivanti dalla distribuzione di utili e avanzi	0,00	0,00	0,00	0,00
<b>E.3.04.99.00.000</b>	<b>Altre entrate da redditi da capitale</b>	<b>0,00</b>	<b>0,00</b>	<b>0,00</b>	<b>0,00</b>
E.3.04.99.01.000	Proventi finanziari derivanti dalla estinzione anticipata di prestiti	0,00	0,00	0,00	0,00
E.3.04.99.99.000	Altre entrate da redditi da capitale n.a.c.	0,00	0,00	0,00	0,00
<b>E.3.05.00.00.000</b>	<b>Rimborsi e altre entrate correnti</b>	<b>549.181,93</b>	<b>540.774,14</b>	<b>949.526,45</b>	<b>513.253,01</b>
<b>E.3.05.01.00.000</b>	<b>Indennizzi di assicurazione</b>	<b>10.000,00</b>	<b>3.802,80</b>	<b>16.591,71</b>	<b>2.395,00</b>
E.3.05.01.01.000	Indennizzi di assicurazione contro i danni	10.000,00	3.802,80	16.591,71	2.395,00
E.3.05.01.99.000	Altri indennizzi di assicurazione n.a.c.	0,00	0,00	0,00	0,00



**ELENCO DELLE PREVISIONI E DEI RISULTATI DI COMPETENZA E DI CASSA SECONDO LA STRUTTURA DEL PIANO DEI CONTI**

CODIFICA DEL PIANO DEI CONTI	DENOMINAZIONE VOCE del PIANO DEI CONTI	COMPETENZA		CASSA	
		PREVISIONI	RISULTATI	PREVISIONI	RISULTATI
<b>E.3.05.02.00.000</b>	<b>Rimborsi in entrata</b>	<b>157.366,00</b>	<b>152.375,75</b>	<b>275.714,37</b>	<b>93.068,59</b>
E.3.05.02.01.000	Rimborsi ricevuti per spese di personale (comando, distacco, fuori ruolo, convenzioni, ecc...)	111.284,00	105.900,00	221.258,57	48.342,72
E.3.05.02.02.000	Entrate per rimborsi di imposte	0,00	0,00	0,00	0,00
E.3.05.02.03.000	Entrate da rimborsi, recuperi e restituzioni di somme non dovute o incassate in eccesso	46.082,00	46.475,75	54.455,80	44.725,87
E.3.05.02.04.000	Incassi per azioni di rivalsa e surroga nei confronti di terzi	0,00	0,00	0,00	0,00
<b>E.3.05.99.00.000</b>	<b>Altre entrate correnti n.a.c.</b>	<b>381.815,93</b>	<b>384.595,59</b>	<b>657.220,37</b>	<b>417.789,42</b>
E.3.05.99.02.000	Fondi incentivanti il personale (art. 113 del d.lgs. 50/2016)	0,00	0,00	0,00	0,00
E.3.05.99.03.000	Entrate per sterilizzazione Inversione contabile IVA (reverse charge)	47.599,60	48.753,64	89.073,63	48.753,64
E.3.05.99.99.000	Altre entrate correnti n.a.c.	334.216,33	335.841,95	568.146,74	369.035,78
<b>E.4.00.00.00.000</b>	<b>ENTRATE IN CONTO CAPITALE</b>	<b>6.219.444,18</b>	<b>2.690.011,89</b>	<b>6.918.342,55</b>	<b>3.025.558,89</b>
<b>E.4.01.00.00.000</b>	<b>Tributi in conto capitale</b>	<b>0,00</b>	<b>0,00</b>	<b>0,00</b>	<b>0,00</b>
<b>E.4.01.01.00.000</b>	<b>Imposte da sanatorie e condoni</b>	<b>0,00</b>	<b>0,00</b>	<b>0,00</b>	<b>0,00</b>
E.4.01.01.01.000	Condoni edilizi e sanatoria opere edilizie abusive	0,00	0,00	0,00	0,00
E.4.01.01.99.000	Altre imposte in conto capitale relative a condoni e sanatorie n.a.c.	0,00	0,00	0,00	0,00
<b>E.4.01.02.00.000</b>	<b>Altre imposte in conto capitale</b>	<b>0,00</b>	<b>0,00</b>	<b>0,00</b>	<b>0,00</b>
E.4.01.02.99.000	Altre imposte in conto capitale n.a.c.	0,00	0,00	0,00	0,00
<b>E.4.02.00.00.000</b>	<b>Contributi agli investimenti</b>	<b>4.406.573,59</b>	<b>1.517.615,97</b>	<b>5.115.471,96</b>	<b>1.833.502,29</b>
<b>E.4.02.01.00.000</b>	<b>Contributi agli investimenti da amministrazioni pubbliche</b>	<b>4.218.774,57</b>	<b>1.494.016,95</b>	<b>4.945.471,96</b>	<b>1.828.302,29</b>
E.4.02.01.01.000	Contributi agli investimenti da Amministrazioni Centrali	1.210.492,35	497.037,95	1.221.974,35	434.294,63
E.4.02.01.02.000	Contributi agli investimenti da Amministrazioni Locali	3.008.282,22	996.979,00	3.723.497,61	1.394.007,66
E.4.02.01.03.000	Contributi agli investimenti da Enti di Previdenza	0,00	0,00	0,00	0,00
E.4.02.01.04.000	Contributi agli investimenti interni da organismi interni e/o unita' locali della amministrazione	0,00	0,00	0,00	0,00
<b>E.4.02.02.00.000</b>	<b>Contributi agli investimenti da Famiglie</b>	<b>0,00</b>	<b>0,00</b>	<b>0,00</b>	<b>0,00</b>
E.4.02.02.01.000	Contributi agli investimenti da Famiglie	0,00	0,00	0,00	0,00
<b>E.4.02.03.00.000</b>	<b>Contributi agli investimenti da Imprese</b>	<b>187.799,02</b>	<b>23.599,02</b>	<b>170.000,00</b>	<b>5.200,00</b>
E.4.02.03.01.000	Contributi agli investimenti da imprese controllate	0,00	0,00	0,00	0,00
E.4.02.03.02.000	Contributi agli investimenti da altre imprese partecipate	0,00	0,00	0,00	0,00
E.4.02.03.03.000	Contributi agli investimenti da altre Imprese	187.799,02	23.599,02	170.000,00	5.200,00
<b>E.4.02.04.00.000</b>	<b>Contributi agli investimenti da Istituzioni Sociali Private</b>	<b>0,00</b>	<b>0,00</b>	<b>0,00</b>	<b>0,00</b>



**ELENCO DELLE PREVISIONI E DEI RISULTATI DI COMPETENZA E DI CASSA SECONDO LA STRUTTURA DEL PIANO DEI CONTI**


CODIFICA DEL PIANO DEI CONTI	DENOMINAZIONE VOCE del PIANO DEI CONTI	COMPETENZA		CASSA	
		PREVISIONI	RISULTATI	PREVISIONI	RISULTATI
E.4.02.04.01.000	Contributi agli investimenti da Istituzioni Sociali Private	0,00	0,00	0,00	0,00
<b>E.4.02.05.00.000</b>	<b>Contributi agli investimenti dall'Unione Europea e dal Resto del Mondo</b>	<b>0,00</b>	<b>0,00</b>	<b>0,00</b>	<b>0,00</b>
E.4.02.05.01.000	Fondo europeo agricolo per lo sviluppo rurale (FEASR)	0,00	0,00	0,00	0,00
E.4.02.05.02.000	Fondo europeo per la pesca (FEP)	0,00	0,00	0,00	0,00
E.4.02.05.03.000	Fondo europeo di sviluppo regionale (FESR)	0,00	0,00	0,00	0,00
E.4.02.05.04.000	Fondo Sociale Europeo (FSE)	0,00	0,00	0,00	0,00
E.4.02.05.05.000	Fondo Europeo Agricolo di Orientamento e di Garanzia	0,00	0,00	0,00	0,00
E.4.02.05.06.000	Strumento finanziario di orientamento della pesca (SFOP)	0,00	0,00	0,00	0,00
E.4.02.05.07.000	Contributi agli investimenti dal Resto del Mondo	0,00	0,00	0,00	0,00
E.4.02.05.99.000	Altri contributi agli investimenti dall'Unione Europea	0,00	0,00	0,00	0,00
<b>E.4.02.06.00.000</b>	<b>Contributi agli investimenti direttamente destinati al rimborso di prestiti da amministrazioni pubbliche</b>	<b>0,00</b>	<b>0,00</b>	<b>0,00</b>	<b>0,00</b>
E.4.02.06.01.000	Contributi agli investimenti direttamente destinati al rimborso di prestiti da Amministrazioni Centrali	0,00	0,00	0,00	0,00
E.4.02.06.02.000	Contributi agli investimenti direttamente destinati al rimborso di prestiti da Amministrazioni Locali	0,00	0,00	0,00	0,00
E.4.02.06.03.000	Contributi agli investimenti direttamente destinati al rimborso di prestiti da Enti di Previdenza	0,00	0,00	0,00	0,00
E.4.02.06.04.000	Contributi agli investimenti direttamente destinati al rimborso di prestiti da organismi interni e/o unita' locali della amministrazione	0,00	0,00	0,00	0,00
<b>E.4.03.00.00.000</b>	<b>Altri trasferimenti in conto capitale</b>	<b>0,00</b>	<b>0,00</b>	<b>0,00</b>	<b>0,00</b>
<b>E.4.03.01.00.000</b>	<b>Trasferimenti in conto capitale per assunzione di debiti dell'amministrazione da parte di amministrazioni pubbliche</b>	<b>0,00</b>	<b>0,00</b>	<b>0,00</b>	<b>0,00</b>
E.4.03.01.01.000	Trasferimenti in conto capitale per assunzione di debiti dell'amministrazione da parte di Amministrazioni Centrali	0,00	0,00	0,00	0,00
E.4.03.01.02.000	Trasferimenti in conto capitale per assunzione di debiti dell'amministrazione da parte di Amministrazioni Locali	0,00	0,00	0,00	0,00
E.4.03.01.03.000	Trasferimenti in conto capitale per assunzione di debiti dell'amministrazione da parte di Enti di Previdenza	0,00	0,00	0,00	0,00
E.4.03.01.04.000	Trasferimenti in conto capitale per assunzione di debiti dell'amministrazione da parte di organismi interni e/o unita' locali della amministrazione	0,00	0,00	0,00	0,00
<b>E.4.03.02.00.000</b>	<b>Trasferimenti in conto capitale per assunzione di debiti dell'amministrazione da parte di Imprese</b>	<b>0,00</b>	<b>0,00</b>	<b>0,00</b>	<b>0,00</b>
E.4.03.02.01.000	Trasferimenti in conto capitale per assunzione di debiti dell'amministrazione da parte di imprese controllate	0,00	0,00	0,00	0,00
E.4.03.02.02.000	Trasferimenti in conto capitale per assunzione di debiti dell'amministrazione da parte di altre imprese partecipate	0,00	0,00	0,00	0,00



**ELENCO DELLE PREVISIONI E DEI RISULTATI DI COMPETENZA E DI CASSA SECONDO LA STRUTTURA DEL PIANO DEI CONTI**


CODIFICA DEL PIANO DEI CONTI	DENOMINAZIONE VOCE del PIANO DEI CONTI	COMPETENZA		CASSA	
		PREVISIONI	RISULTATI	PREVISIONI	RISULTATI
E.4.03.02.99.000	Trasferimenti in conto capitale per assunzione di debiti dell'amministrazione da parte di altre Imprese	0,00	0,00	0,00	0,00
<b>E.4.03.03.00.000</b>	<b>Trasferimenti in conto capitale per assunzione di debiti dell'amministrazione da parte dell'Unione Europea e del Resto del Mondo</b>	<b>0,00</b>	<b>0,00</b>	<b>0,00</b>	<b>0,00</b>
E.4.03.03.01.000	Trasferimenti in conto capitale per assunzione di debiti dell'amministrazione da parte dell'Unione Europea	0,00	0,00	0,00	0,00
E.4.03.03.02.000	Trasferimenti in conto capitale per assunzione di debiti dell'amministrazione da parte del Resto del Mondo	0,00	0,00	0,00	0,00
<b>E.4.03.04.00.000</b>	<b>Trasferimenti in conto capitale da parte di amministrazioni pubbliche per cancellazione di debiti dell'amministrazione</b>	<b>0,00</b>	<b>0,00</b>	<b>0,00</b>	<b>0,00</b>
E.4.03.04.01.000	Trasferimenti in conto capitale da parte di Amministrazioni Centrali per cancellazione di debiti dell'amministrazione	0,00	0,00	0,00	0,00
E.4.03.04.02.000	Trasferimenti in conto capitale da parte di Amministrazioni Locali per cancellazione di debiti dell'amministrazione	0,00	0,00	0,00	0,00
E.4.03.04.03.000	Trasferimenti in conto capitale da parte di Enti di Previdenza per cancellazione di debiti dell'amministrazione	0,00	0,00	0,00	0,00
E.4.03.04.04.000	Trasferimenti in conto capitale da parte di organismi interni e/o unita' locali della amministrazione per cancellazione di debiti dell'amministrazione	0,00	0,00	0,00	0,00
<b>E.4.03.05.00.000</b>	<b>Trasferimenti in conto capitale da parte di Imprese per cancellazione di debiti dell'amministrazione</b>	<b>0,00</b>	<b>0,00</b>	<b>0,00</b>	<b>0,00</b>
E.4.03.05.01.000	Trasferimenti in conto capitale da parte di imprese controllate per cancellazione di debiti dell'amministrazione	0,00	0,00	0,00	0,00
E.4.03.05.02.000	Trasferimenti in conto capitale da parte di altre imprese partecipate per cancellazione di debiti dell'amministrazione	0,00	0,00	0,00	0,00
E.4.03.05.99.000	Trasferimenti in conto capitale da parte di altre Imprese per cancellazione di debiti dell'amministrazione	0,00	0,00	0,00	0,00
<b>E.4.03.06.00.000</b>	<b>Trasferimenti in conto capitale da parte dell'Unione Europea e Resto del Mondo per cancellazione di debiti dell'amministrazione</b>	<b>0,00</b>	<b>0,00</b>	<b>0,00</b>	<b>0,00</b>
E.4.03.06.01.000	Trasferimenti in conto capitale da parte dell'Unione Europea per cancellazione di debiti dell'amministrazione	0,00	0,00	0,00	0,00
E.4.03.06.02.000	Trasferimenti in conto capitale da parte del Resto del Mondo per cancellazione di debiti dell'amministrazione	0,00	0,00	0,00	0,00
<b>E.4.03.07.00.000</b>	<b>Trasferimenti in conto capitale per ripiano disavanzi pregressi da amministrazioni pubbliche</b>	<b>0,00</b>	<b>0,00</b>	<b>0,00</b>	<b>0,00</b>
E.4.03.07.01.000	Trasferimenti in conto capitale per ripiano disavanzi pregressi da Amministrazioni Centrali	0,00	0,00	0,00	0,00
E.4.03.07.02.000	Trasferimenti in conto capitale per ripiano disavanzi pregressi da Amministrazioni Locali	0,00	0,00	0,00	0,00
E.4.03.07.03.000	Trasferimenti in conto capitale per ripiano disavanzi pregressi da Enti di Previdenza	0,00	0,00	0,00	0,00





## ELENCO DELLE PREVISIONI E DEI RISULTATI DI COMPETENZA E DI CASSA SECONDO LA STRUTTURA DEL PIANO DEI CONTI

CODIFICA DEL PIANO DEI CONTI	DENOMINAZIONE VOCE del PIANO DEI CONTI	COMPETENZA		CASSA	
		PREVISIONI	RISULTATI	PREVISIONI	RISULTATI
E.4.03.07.04.000	Trasferimenti in conto capitale per ripiano disavanzi pregressi da organismi interni e/o unita' locali della amministrazione	0,00	0,00	0,00	0,00
<b>E.4.03.08.00.000</b>	<b>Trasferimenti in conto capitale per ripiano disavanzi pregressi da Imprese</b>	<b>0,00</b>	<b>0,00</b>	<b>0,00</b>	<b>0,00</b>
E.4.03.08.01.000	Trasferimenti in conto capitale per ripiano disavanzi pregressi da imprese controllate	0,00	0,00	0,00	0,00
E.4.03.08.02.000	Trasferimenti in conto capitale per ripiano disavanzi pregressi da altre imprese partecipate	0,00	0,00	0,00	0,00
E.4.03.08.99.000	Trasferimenti in conto capitale per ripiano disavanzi pregressi da altre Imprese	0,00	0,00	0,00	0,00
<b>E.4.03.09.00.000</b>	<b>Trasferimenti in conto capitale per ripiano disavanzi pregressi dall'Unione Europea e dal Resto del Mondo</b>	<b>0,00</b>	<b>0,00</b>	<b>0,00</b>	<b>0,00</b>
E.4.03.09.01.000	Trasferimenti in conto capitale per ripiano disavanzi pregressi dall'Unione Europea	0,00	0,00	0,00	0,00
E.4.03.09.02.000	Trasferimenti in conto capitale per ripiano disavanzi pregressi dal Resto del Mondo	0,00	0,00	0,00	0,00
<b>E.4.03.10.00.000</b>	<b>Altri trasferimenti in conto capitale da amministrazioni pubbliche</b>	<b>0,00</b>	<b>0,00</b>	<b>0,00</b>	<b>0,00</b>
E.4.03.10.01.000	Altri trasferimenti in conto capitale da Amministrazioni Centrali	0,00	0,00	0,00	0,00
E.4.03.10.02.000	Altri trasferimenti in conto capitale da Amministrazioni Locali	0,00	0,00	0,00	0,00
E.4.03.10.03.000	Altri trasferimenti in conto capitale da Enti di Previdenza	0,00	0,00	0,00	0,00
E.4.03.10.04.000	Altri trasferimenti in conto capitale da organismi interni e/o unita' locali della amministrazione	0,00	0,00	0,00	0,00
<b>E.4.03.11.00.000</b>	<b>Altri trasferimenti in conto capitale da Famiglie</b>	<b>0,00</b>	<b>0,00</b>	<b>0,00</b>	<b>0,00</b>
E.4.03.11.01.000	Altri trasferimenti in conto capitale da Famiglie	0,00	0,00	0,00	0,00
<b>E.4.03.12.00.000</b>	<b>Altri trasferimenti in conto capitale da Imprese</b>	<b>0,00</b>	<b>0,00</b>	<b>0,00</b>	<b>0,00</b>
E.4.03.12.01.000	Altri trasferimenti in conto capitale da imprese controllate	0,00	0,00	0,00	0,00
E.4.03.12.02.000	Altri trasferimenti in conto capitale da altre imprese partecipate	0,00	0,00	0,00	0,00
E.4.03.12.99.000	Altri trasferimenti in conto capitale da altre Imprese	0,00	0,00	0,00	0,00
<b>E.4.03.13.00.000</b>	<b>Altri trasferimenti in conto capitale da Istituzioni Sociali Private</b>	<b>0,00</b>	<b>0,00</b>	<b>0,00</b>	<b>0,00</b>
E.4.03.13.01.000	Altri trasferimenti in conto capitale da Istituzioni Sociali Private	0,00	0,00	0,00	0,00
<b>E.4.03.14.00.000</b>	<b>Altri trasferimenti in conto capitale dall'Unione Europea e dal Resto del Mondo</b>	<b>0,00</b>	<b>0,00</b>	<b>0,00</b>	<b>0,00</b>
E.4.03.14.01.000	Altri trasferimenti in conto capitale dall'Unione Europea	0,00	0,00	0,00	0,00
E.4.03.14.02.000	Altri trasferimenti in conto capitale dal Resto del Mondo	0,00	0,00	0,00	0,00
<b>E.4.04.00.00.000</b>	<b>Entrate da alienazione di beni materiali e immateriali</b>	<b>360.000,00</b>	<b>28.000,00</b>	<b>350.000,00</b>	<b>28.000,00</b>
<b>E.4.04.01.00.000</b>	<b>Alienazione di beni materiali</b>	<b>360.000,00</b>	<b>28.000,00</b>	<b>350.000,00</b>	<b>28.000,00</b>
E.4.04.01.01.000	Alienazione di Mezzi di trasporto ad uso civile, di sicurezza e ordine pubblico	0,00	0,00	0,00	0,00
E.4.04.01.03.000	Alienazione di mobili e arredi	0,00	0,00	0,00	0,00




**ELENCO DELLE PREVISIONI E DEI RISULTATI DI COMPETENZA E DI CASSA SECONDO LA STRUTTURA DEL PIANO DEI CONTI**

CODIFICA DEL PIANO DEI CONTI	DENOMINAZIONE VOCE del PIANO DEI CONTI	COMPETENZA		CASSA	
		PREVISIONI	RISULTATI	PREVISIONI	RISULTATI
E.4.04.01.04.000	Alienazione di impianti e macchinari	0,00	0,00	0,00	0,00
E.4.04.01.05.000	Alienazione di attrezzature	0,00	0,00	0,00	0,00
E.4.04.01.06.000	Alienazione di macchine per ufficio	0,00	0,00	0,00	0,00
E.4.04.01.07.000	Alienazione di hardware	0,00	0,00	0,00	0,00
E.4.04.01.08.000	Alienazione di Beni immobili	360.000,00	28.000,00	350.000,00	28.000,00
E.4.04.01.09.000	Alienazione di Oggetti di valore	0,00	0,00	0,00	0,00
E.4.04.01.10.000	Alienazione di diritti reali	0,00	0,00	0,00	0,00
E.4.04.01.99.000	Alienazione di altri beni materiali	0,00	0,00	0,00	0,00
<b>E.4.04.02.00.000</b>	<b>Cessione di Terreni e di beni materiali non prodotti</b>	<b>0,00</b>	<b>0,00</b>	<b>0,00</b>	<b>0,00</b>
E.4.04.02.01.000	Cessione di Terreni	0,00	0,00	0,00	0,00
E.4.04.02.02.000	Cessione di beni del patrimonio naturale non prodotto	0,00	0,00	0,00	0,00
<b>E.4.04.03.00.000</b>	<b>Alienazione di beni immateriali</b>	<b>0,00</b>	<b>0,00</b>	<b>0,00</b>	<b>0,00</b>
E.4.04.03.01.000	Alienazione di software	0,00	0,00	0,00	0,00
E.4.04.03.02.000	Alienazione di Brevetti	0,00	0,00	0,00	0,00
E.4.04.03.03.000	Alienazione di Opere dell'ingegno e Diritti d'autore	0,00	0,00	0,00	0,00
E.4.04.03.99.000	Alienazione di altri beni immateriali n.a.c.	0,00	0,00	0,00	0,00
<b>E.4.05.00.00.000</b>	<b>Altre entrate in conto capitale</b>	<b>1.452.870,59</b>	<b>1.144.395,92</b>	<b>1.452.870,59</b>	<b>1.164.056,60</b>
<b>E.4.05.01.00.000</b>	<b>Permessi di costruire</b>	<b>523.823,53</b>	<b>766.396,97</b>	<b>523.823,53</b>	<b>786.057,65</b>
E.4.05.01.01.000	Permessi di costruire	523.823,53	766.396,97	523.823,53	786.057,65
<b>E.4.05.02.00.000</b>	<b>Entrate derivanti da conferimento immobili a fondi immobiliari</b>	<b>0,00</b>	<b>0,00</b>	<b>0,00</b>	<b>0,00</b>
E.4.05.02.01.000	Entrate derivanti da conferimento immobili a fondi immobiliari	0,00	0,00	0,00	0,00
<b>E.4.05.03.00.000</b>	<b>Entrate in conto capitale dovute a rimborsi, recuperi e restituzioni di somme non dovute o incassate in eccesso</b>	<b>0,00</b>	<b>0,00</b>	<b>0,00</b>	<b>0,00</b>
E.4.05.03.01.000	Entrate in conto capitale dovute a rimborsi, recuperi e restituzioni di somme non dovute o incassate in eccesso da Amministrazioni Centrali	0,00	0,00	0,00	0,00
E.4.05.03.02.000	Entrate in conto capitale dovute a rimborsi, recuperi e restituzioni di somme non dovute o incassate in eccesso da Amministrazioni Locali	0,00	0,00	0,00	0,00
E.4.05.03.03.000	Entrate in conto capitale dovute a rimborsi, recuperi e restituzioni di somme non dovute o incassate in eccesso da Enti Previdenziali	0,00	0,00	0,00	0,00
E.4.05.03.04.000	Entrate in conto capitale dovute a rimborsi, recuperi e restituzioni di somme non dovute o incassate in eccesso da Famiglie	0,00	0,00	0,00	0,00
E.4.05.03.05.000	Entrate in conto capitale dovute a rimborsi, recuperi e restituzioni di somme non dovute o incassate in eccesso da Imprese	0,00	0,00	0,00	0,00
E.4.05.03.06.000	Entrate in conto capitale dovute a rimborsi, recuperi e restituzioni di somme non dovute o incassate in eccesso da ISP	0,00	0,00	0,00	0,00



**ELENCO DELLE PREVISIONI E DEI RISULTATI DI COMPETENZA E DI CASSA SECONDO LA STRUTTURA DEL PIANO DEI CONTI**

CODIFICA DEL PIANO DEI CONTI	DENOMINAZIONE VOCE del PIANO DEI CONTI	COMPETENZA		CASSA	
		PREVISIONI	RISULTATI	PREVISIONI	RISULTATI
<b>E.4.05.04.00.000</b>	<b>Altre entrate in conto capitale n.a.c.</b>	<b>929.047,06</b>	<b>377.998,95</b>	<b>929.047,06</b>	<b>377.998,95</b>
E.4.05.04.99.000	Altre entrate in conto capitale n.a.c.	929.047,06	377.998,95	929.047,06	377.998,95
<b>E.5.00.00.00.000</b>	<b>ENTRATE DA RIDUZIONE DI ATTIVITA' FINANZIARIE</b>	<b>0,00</b>	<b>0,00</b>	<b>0,00</b>	<b>0,00</b>
<b>E.5.01.00.00.000</b>	<b>Alienazione di attivita' finanziarie</b>	<b>0,00</b>	<b>0,00</b>	<b>0,00</b>	<b>0,00</b>
<b>E.5.01.01.00.000</b>	<b>Alienazione di partecipazioni</b>	<b>0,00</b>	<b>0,00</b>	<b>0,00</b>	<b>0,00</b>
E.5.01.01.01.000	Alienazione di partecipazioni in imprese incluse nelle Amministrazioni Centrali	0,00	0,00	0,00	0,00
E.5.01.01.02.000	Alienazione di partecipazioni in imprese incluse nelle Amministrazioni Locali	0,00	0,00	0,00	0,00
E.5.01.01.03.000	Alienazione di partecipazioni in altre imprese	0,00	0,00	0,00	0,00
E.5.01.01.04.000	Alienazione di partecipazioni in Istituzioni sociali private - ISP	0,00	0,00	0,00	0,00
E.5.01.01.05.000	Alienazione di partecipazioni in PA incluse nelle Amministrazioni locali	0,00	0,00	0,00	0,00
<b>E.5.01.02.00.000</b>	<b>Alienazione di quote di fondi comuni di investimento</b>	<b>0,00</b>	<b>0,00</b>	<b>0,00</b>	<b>0,00</b>
E.5.01.02.01.000	Alienazione di quote di fondi immobiliari	0,00	0,00	0,00	0,00
E.5.01.02.99.000	Alienazione di quote di altri fondi comuni di investimento	0,00	0,00	0,00	0,00
<b>E.5.01.03.00.000</b>	<b>Alienazione di titoli obbligazionari a breve termine</b>	<b>0,00</b>	<b>0,00</b>	<b>0,00</b>	<b>0,00</b>
E.5.01.03.01.000	Alienazione di titoli obbligazionari a breve termine emessi da Amministrazioni Centrali	0,00	0,00	0,00	0,00
E.5.01.03.02.000	Alienazione di titoli obbligazionari a breve termine emessi da Amministrazioni Locali	0,00	0,00	0,00	0,00
E.5.01.03.03.000	Alienazione di titoli obbligazionari a breve termine emessi da altri soggetti residenti	0,00	0,00	0,00	0,00
E.5.01.03.04.000	Alienazione di titoli obbligazionari a breve termine emessi da soggetti non residenti	0,00	0,00	0,00	0,00
<b>E.5.01.04.00.000</b>	<b>Alienazione di titoli obbligazionari a medio-lungo termine</b>	<b>0,00</b>	<b>0,00</b>	<b>0,00</b>	<b>0,00</b>
E.5.01.04.01.000	Alienazione di titoli obbligazionari a medio-lungo termine emessi da Amministrazioni Centrali	0,00	0,00	0,00	0,00
E.5.01.04.02.000	Alienazione di titoli obbligazionari a medio-lungo termine emessi da Amministrazioni Locali	0,00	0,00	0,00	0,00
E.5.01.04.03.000	Alienazione di titoli obbligazionari a medio-lungo termine emessi da altri soggetti residenti	0,00	0,00	0,00	0,00
E.5.01.04.04.000	Alienazione di titoli obbligazionari a medio-lungo termine emessi da soggetti non residenti	0,00	0,00	0,00	0,00
<b>E.5.02.00.00.000</b>	<b>Riscossione crediti di breve termine</b>	<b>0,00</b>	<b>0,00</b>	<b>0,00</b>	<b>0,00</b>
<b>E.5.02.01.00.000</b>	<b>Riscossione crediti di breve termine a tasso agevolato da Amministrazioni Pubbliche</b>	<b>0,00</b>	<b>0,00</b>	<b>0,00</b>	<b>0,00</b>
E.5.02.01.01.000	Riscossione crediti di breve termine a tasso agevolato da Amministrazioni Centrali	0,00	0,00	0,00	0,00
E.5.02.01.02.000	Riscossione crediti di breve termine a tasso agevolato da Amministrazioni Locali	0,00	0,00	0,00	0,00
E.5.02.01.03.000	Riscossione crediti di breve termine a tasso agevolato da Enti di Previdenza	0,00	0,00	0,00	0,00
E.5.02.01.04.000	Riscossione crediti di breve termine a tasso agevolato da organismi interni e/o unita' locali della amministrazione	0,00	0,00	0,00	0,00




**ELENCO DELLE PREVISIONI E DEI RISULTATI DI COMPETENZA E DI CASSA SECONDO LA STRUTTURA DEL PIANO DEI CONTI**

CODIFICA DEL PIANO DEI CONTI	DENOMINAZIONE VOCE del PIANO DEI CONTI	COMPETENZA		CASSA	
		PREVISIONI	RISULTATI	PREVISIONI	RISULTATI
<b>E.5.02.02.00.000</b>	<b>Riscossione crediti di breve termine a tasso agevolato da Famiglie</b>	<b>0,00</b>	<b>0,00</b>	<b>0,00</b>	<b>0,00</b>
E.5.02.02.01.000	Riscossione crediti di breve termine a tasso agevolato da Famiglie	0,00	0,00	0,00	0,00
<b>E.5.02.03.00.000</b>	<b>Riscossione crediti di breve termine a tasso agevolato da Imprese</b>	<b>0,00</b>	<b>0,00</b>	<b>0,00</b>	<b>0,00</b>
E.5.02.03.01.000	Riscossione crediti di breve termine a tasso agevolato da imprese controllate	0,00	0,00	0,00	0,00
E.5.02.03.02.000	Riscossione crediti di breve termine a tasso agevolato da altre imprese partecipate	0,00	0,00	0,00	0,00
E.5.02.03.03.000	Riscossione crediti di breve termine a tasso agevolato dalla Cassa Depositi e prestiti	0,00	0,00	0,00	0,00
E.5.02.03.99.000	Riscossione crediti di breve termine a tasso agevolato da altre Imprese	0,00	0,00	0,00	0,00
<b>E.5.02.04.00.000</b>	<b>Riscossione crediti di breve termine a tasso agevolato da Istituzioni Sociali Private</b>	<b>0,00</b>	<b>0,00</b>	<b>0,00</b>	<b>0,00</b>
E.5.02.04.01.000	Riscossione crediti di breve termine a tasso agevolato da Istituzioni Sociali Private	0,00	0,00	0,00	0,00
<b>E.5.02.05.00.000</b>	<b>Riscossione crediti di breve termine a tasso agevolato dall'Unione Europea e dal Resto del Mondo</b>	<b>0,00</b>	<b>0,00</b>	<b>0,00</b>	<b>0,00</b>
E.5.02.05.01.000	Riscossione crediti di breve termine a tasso agevolato dall'Unione Europea	0,00	0,00	0,00	0,00
E.5.02.05.02.000	Riscossione crediti di breve termine a tasso agevolato dal Resto del Mondo	0,00	0,00	0,00	0,00
<b>E.5.02.06.00.000</b>	<b>Riscossione crediti di breve termine a tasso non agevolato da Amministrazione Pubbliche</b>	<b>0,00</b>	<b>0,00</b>	<b>0,00</b>	<b>0,00</b>
E.5.02.06.01.000	Riscossione crediti di breve termine a tasso non agevolato da Amministrazioni Centrali	0,00	0,00	0,00	0,00
E.5.02.06.02.000	Riscossione crediti di breve termine a tasso non agevolato da Amministrazioni Locali	0,00	0,00	0,00	0,00
E.5.02.06.03.000	Riscossione crediti di breve termine a tasso non agevolato da Enti di Previdenza	0,00	0,00	0,00	0,00
E.5.02.06.04.000	Riscossione crediti di breve termine a tasso non agevolato da organismi interni e/o unita' locali della amministrazione	0,00	0,00	0,00	0,00
<b>E.5.02.07.00.000</b>	<b>Riscossione crediti di breve termine a tasso non agevolato da Famiglie</b>	<b>0,00</b>	<b>0,00</b>	<b>0,00</b>	<b>0,00</b>
E.5.02.07.01.000	Riscossione crediti di breve termine a tasso non agevolato da Famiglie	0,00	0,00	0,00	0,00
<b>E.5.02.08.00.000</b>	<b>Riscossione crediti di breve termine a tasso non agevolato da Imprese</b>	<b>0,00</b>	<b>0,00</b>	<b>0,00</b>	<b>0,00</b>
E.5.02.08.01.000	Riscossione crediti di breve termine a tasso non agevolato da imprese controllate	0,00	0,00	0,00	0,00
E.5.02.08.02.000	Riscossione crediti di breve termine a tasso non agevolato da altre imprese partecipate	0,00	0,00	0,00	0,00
E.5.02.08.03.000	Riscossione crediti di breve termine a tasso non agevolato da Cassa Depositi e prestiti	0,00	0,00	0,00	0,00
E.5.02.08.99.000	Riscossione crediti di breve termine a tasso non agevolato da altre Imprese	0,00	0,00	0,00	0,00
<b>E.5.02.09.00.000</b>	<b>Riscossione crediti di breve termine a tasso non agevolato da Istituzioni Sociali Private</b>	<b>0,00</b>	<b>0,00</b>	<b>0,00</b>	<b>0,00</b>
E.5.02.09.01.000	Riscossione crediti di breve termine a tasso non agevolato da Istituzioni Sociali Private	0,00	0,00	0,00	0,00




**ELENCO DELLE PREVISIONI E DEI RISULTATI DI COMPETENZA E DI CASSA SECONDO LA STRUTTURA DEL PIANO DEI CONTI**

CODIFICA DEL PIANO DEI CONTI	DENOMINAZIONE VOCE del PIANO DEI CONTI	COMPETENZA		CASSA	
		PREVISIONI	RISULTATI	PREVISIONI	RISULTATI
<b>E.5.02.10.00.000</b>	<b>Riscossione crediti di breve termine a tasso non agevolato dall'Unione Europea e dal Resto del Mondo</b>	<b>0,00</b>	<b>0,00</b>	<b>0,00</b>	<b>0,00</b>
E.5.02.10.01.000	Riscossione crediti di breve termine a tasso non agevolato dall'Unione Europea	0,00	0,00	0,00	0,00
E.5.02.10.02.000	Riscossione crediti di breve termine a tasso non agevolato dal Resto del Mondo	0,00	0,00	0,00	0,00
<b>E.5.03.00.00.000</b>	<b>Riscossione crediti di medio-lungo termine</b>	<b>0,00</b>	<b>0,00</b>	<b>0,00</b>	<b>0,00</b>
<b>E.5.03.01.00.000</b>	<b>Riscossione crediti di medio-lungo termine a tasso agevolato da Amministrazioni Pubbliche</b>	<b>0,00</b>	<b>0,00</b>	<b>0,00</b>	<b>0,00</b>
E.5.03.01.01.000	Riscossione crediti di medio-lungo termine a tasso agevolato da Amministrazioni Centrali	0,00	0,00	0,00	0,00
E.5.03.01.02.000	Riscossione crediti di medio-lungo termine a tasso agevolato da Amministrazioni Locali	0,00	0,00	0,00	0,00
E.5.03.01.03.000	Riscossione crediti di medio-lungo termine a tasso agevolato da Enti di Previdenza	0,00	0,00	0,00	0,00
E.5.03.01.04.000	Riscossione crediti di medio-lungo termine a tasso agevolato da organismi interni e/o unita' locali della amministrazione	0,00	0,00	0,00	0,00
<b>E.5.03.02.00.000</b>	<b>Riscossione crediti di medio-lungo termine a tasso agevolato da Famiglie</b>	<b>0,00</b>	<b>0,00</b>	<b>0,00</b>	<b>0,00</b>
E.5.03.02.01.000	Riscossione crediti di medio-lungo termine a tasso agevolato da Famiglie	0,00	0,00	0,00	0,00
<b>E.5.03.03.00.000</b>	<b>Riscossione crediti di medio-lungo termine a tasso agevolato da Imprese</b>	<b>0,00</b>	<b>0,00</b>	<b>0,00</b>	<b>0,00</b>
E.5.03.03.01.000	Riscossione crediti di medio-lungo termine a tasso agevolato da imprese controllate	0,00	0,00	0,00	0,00
E.5.03.03.02.000	Riscossione crediti di medio-lungo termine a tasso agevolato da altre imprese partecipate	0,00	0,00	0,00	0,00
E.5.03.03.03.000	Riscossione crediti di medio-lungo termine a tasso agevolato da Cassa Depositi e Prestiti	0,00	0,00	0,00	0,00
E.5.03.03.99.000	Riscossione crediti di medio-lungo termine a tasso agevolato da altre Imprese	0,00	0,00	0,00	0,00
<b>E.5.03.04.00.000</b>	<b>Riscossione crediti di medio-lungo termine a tasso agevolato da Istituzioni Sociali Private</b>	<b>0,00</b>	<b>0,00</b>	<b>0,00</b>	<b>0,00</b>
E.5.03.04.01.000	Riscossione crediti di medio-lungo termine a tasso agevolato da Istituzioni Sociali Private	0,00	0,00	0,00	0,00
<b>E.5.03.05.00.000</b>	<b>Riscossione crediti di medio-lungo termine a tasso agevolato dall'Unione Europea e dal Resto del Mondo</b>	<b>0,00</b>	<b>0,00</b>	<b>0,00</b>	<b>0,00</b>
E.5.03.05.01.000	Riscossione crediti di medio-lungo termine a tasso agevolato dall'Unione Europea	0,00	0,00	0,00	0,00
E.5.03.05.02.000	Riscossione crediti di medio-lungo termine a tasso agevolato dal Resto del Mondo	0,00	0,00	0,00	0,00
<b>E.5.03.06.00.000</b>	<b>Riscossione crediti di medio-lungo termine a tasso non agevolato da Amministrazione Pubbliche</b>	<b>0,00</b>	<b>0,00</b>	<b>0,00</b>	<b>0,00</b>
E.5.03.06.01.000	Riscossione crediti di medio-lungo termine a tasso non agevolato da Amministrazioni Centrali	0,00	0,00	0,00	0,00
E.5.03.06.02.000	Riscossione crediti di medio-lungo termine a tasso non agevolato da Amministrazioni Locali	0,00	0,00	0,00	0,00
E.5.03.06.03.000	Riscossione crediti di medio-lungo termine a tasso non agevolato da Enti di Previdenza	0,00	0,00	0,00	0,00
E.5.03.06.04.000	Riscossione crediti di medio-lungo termine a tasso non agevolato da organismi interni e/o unita' locali della amministrazione	0,00	0,00	0,00	0,00



**ELENCO DELLE PREVISIONI E DEI RISULTATI DI COMPETENZA E DI CASSA SECONDO LA STRUTTURA DEL PIANO DEI CONTI**

CODIFICA DEL PIANO DEI CONTI	DENOMINAZIONE VOCE del PIANO DEI CONTI	COMPETENZA		CASSA	
		PREVISIONI	RISULTATI	PREVISIONI	RISULTATI
<b>E.5.03.07.00.000</b>	<b>Riscossione crediti di medio-lungo termine a tasso non agevolato da Famiglie</b>	<b>0,00</b>	<b>0,00</b>	<b>0,00</b>	<b>0,00</b>
E.5.03.07.01.000	Riscossione crediti di medio-lungo termine a tasso non agevolato da Famiglie	0,00	0,00	0,00	0,00
<b>E.5.03.08.00.000</b>	<b>Riscossione crediti di medio-lungo termine a tasso non agevolato da Imprese</b>	<b>0,00</b>	<b>0,00</b>	<b>0,00</b>	<b>0,00</b>
E.5.03.08.01.000	Riscossione crediti di medio-lungo termine a tasso non agevolato da imprese controllate	0,00	0,00	0,00	0,00
E.5.03.08.02.000	Riscossione crediti di medio-lungo termine a tasso non agevolato da altre imprese partecipate	0,00	0,00	0,00	0,00
E.5.03.08.03.000	Riscossione crediti di medio-lungo termine a tasso non agevolato da Cassa Depositi e Prestiti	0,00	0,00	0,00	0,00
E.5.03.08.99.000	Riscossione crediti di medio-lungo termine a tasso non agevolato da altre Imprese	0,00	0,00	0,00	0,00
<b>E.5.03.09.00.000</b>	<b>Riscossione crediti di medio-lungo termine a tasso non agevolato da Istituzioni Sociali Private</b>	<b>0,00</b>	<b>0,00</b>	<b>0,00</b>	<b>0,00</b>
E.5.03.09.01.000	Riscossione crediti di medio-lungo termine a tasso non agevolato da Istituzioni Sociali Private	0,00	0,00	0,00	0,00
<b>E.5.03.10.00.000</b>	<b>Riscossione crediti di medio-lungo termine a tasso non agevolato dall'Unione Europea e dal Resto del Mondo</b>	<b>0,00</b>	<b>0,00</b>	<b>0,00</b>	<b>0,00</b>
E.5.03.10.01.000	Riscossione crediti di medio-lungo termine a tasso non agevolato dall'Unione Europea	0,00	0,00	0,00	0,00
E.5.03.10.02.000	Riscossione crediti di medio-lungo termine a tasso non agevolato dal Resto del Mondo	0,00	0,00	0,00	0,00
<b>E.5.03.11.00.000</b>	<b>Riscossione crediti sorti a seguito di escussione di garanzie in favore di Amministrazioni Pubbliche</b>	<b>0,00</b>	<b>0,00</b>	<b>0,00</b>	<b>0,00</b>
E.5.03.11.01.000	Riscossione crediti sorti a seguito di escussione di garanzie in favore di Amministrazioni Centrali	0,00	0,00	0,00	0,00
E.5.03.11.02.000	Riscossione crediti sorti a seguito di escussione di garanzie in favore di Amministrazioni Locali	0,00	0,00	0,00	0,00
E.5.03.11.03.000	Riscossione crediti sorti a seguito di escussione di garanzie in favore di Enti di Previdenza	0,00	0,00	0,00	0,00
<b>E.5.03.12.00.000</b>	<b>Riscossione crediti sorti a seguito di escussione di garanzie in favore di Famiglie</b>	<b>0,00</b>	<b>0,00</b>	<b>0,00</b>	<b>0,00</b>
E.5.03.12.01.000	Riscossione crediti sorti a seguito di escussione di garanzie in favore di Famiglie	0,00	0,00	0,00	0,00
<b>E.5.03.13.00.000</b>	<b>Riscossione crediti sorti a seguito di escussione di garanzie in favore di Imprese</b>	<b>0,00</b>	<b>0,00</b>	<b>0,00</b>	<b>0,00</b>
E.5.03.13.01.000	Riscossione crediti sorti a seguito di escussione di garanzie in favore di imprese controllate	0,00	0,00	0,00	0,00
E.5.03.13.02.000	Riscossione crediti sorti a seguito di escussione di garanzie in favore di altre imprese partecipate	0,00	0,00	0,00	0,00
E.5.03.13.03.000	Riscossione crediti sorti a seguito di escussione di garanzie in favore della Cassa Depositi e Prestiti - SPA	0,00	0,00	0,00	0,00
E.5.03.13.99.000	Riscossione crediti sorti a seguito di escussione di garanzie in favore di altre Imprese	0,00	0,00	0,00	0,00



## ELENCO DELLE PREVISIONI E DEI RISULTATI DI COMPETENZA E DI CASSA SECONDO LA STRUTTURA DEL PIANO DEI CONTI


CODIFICA DEL PIANO DEI CONTI	DENOMINAZIONE VOCE del PIANO DEI CONTI	COMPETENZA		CASSA	
		PREVISIONI	RISULTATI	PREVISIONI	RISULTATI
<b>E.5.03.14.00.000</b>	<b>Riscossione crediti sorti a seguito di escussione di garanzie in favore di Istituzioni Sociali Private</b>	<b>0,00</b>	<b>0,00</b>	<b>0,00</b>	<b>0,00</b>
E.5.03.14.01.000	Riscossione crediti sorti a seguito di escussione di garanzie in favore di Istituzioni Sociali Private	0,00	0,00	0,00	0,00
<b>E.5.03.15.00.000</b>	<b>Riscossione crediti sorti a seguito di escussione di garanzie in favore dell'Unione Europea e del Resto del Mondo</b>	<b>0,00</b>	<b>0,00</b>	<b>0,00</b>	<b>0,00</b>
E.5.03.15.01.000	Riscossione crediti sorti a seguito di escussione di garanzie in favore dell'Unione Europea	0,00	0,00	0,00	0,00
E.5.03.15.02.000	Riscossione crediti sorti a seguito di escussione di garanzie in favore del Resto del Mondo	0,00	0,00	0,00	0,00
<b>E.5.04.00.00.000</b>	<b>Altre entrate per riduzione di attivita' finanziarie</b>	<b>0,00</b>	<b>0,00</b>	<b>0,00</b>	<b>0,00</b>
<b>E.5.04.01.00.000</b>	<b>Altre entrate per riduzione di altre attivita' finanziarie verso Amministrazioni Pubbliche</b>	<b>0,00</b>	<b>0,00</b>	<b>0,00</b>	<b>0,00</b>
E.5.04.01.01.000	Altre entrate per riduzione di altre attivita' finanziarie verso Amministrazioni Centrali	0,00	0,00	0,00	0,00
E.5.04.01.02.000	Altre entrate per riduzione di altre attivita' finanziarie verso Amministrazioni Locali	0,00	0,00	0,00	0,00
E.5.04.01.03.000	Altre entrate per riduzione di altre attivita' finanziarie verso Enti di Previdenza	0,00	0,00	0,00	0,00
<b>E.5.04.02.00.000</b>	<b>Altre entrate per riduzione di altre attivita' finanziarie verso Famiglie</b>	<b>0,00</b>	<b>0,00</b>	<b>0,00</b>	<b>0,00</b>
E.5.04.02.01.000	Altre entrate per riduzione di altre attivita' finanziarie verso Famiglie	0,00	0,00	0,00	0,00
<b>E.5.04.03.00.000</b>	<b>Altre entrate per riduzione di altre attivita' finanziarie verso Imprese</b>	<b>0,00</b>	<b>0,00</b>	<b>0,00</b>	<b>0,00</b>
E.5.04.03.01.000	Altre entrate per riduzione di altre attivita' finanziarie verso imprese controllate	0,00	0,00	0,00	0,00
E.5.04.03.02.000	Altre entrate per riduzione di altre attivita' finanziarie verso altre imprese partecipate	0,00	0,00	0,00	0,00
E.5.04.03.03.000	Altre entrate per riduzione di altre attivita' finanziarie verso Cassa Depositi e Prestiti	0,00	0,00	0,00	0,00
E.5.04.03.99.000	Altre entrate per riduzione di altre attivita' finanziarie verso altre Imprese	0,00	0,00	0,00	0,00
<b>E.5.04.04.00.000</b>	<b>Altre entrate per riduzione di altre attivita' finanziarie verso Istituzioni Sociali Private</b>	<b>0,00</b>	<b>0,00</b>	<b>0,00</b>	<b>0,00</b>
E.5.04.04.01.000	Altre entrate per riduzione di altre attivita' finanziarie verso Istituzioni Sociali Private	0,00	0,00	0,00	0,00
<b>E.5.04.05.00.000</b>	<b>Altre entrate per riduzione di altre attivita' finanziarie verso Unione Europea e Resto del Mondo</b>	<b>0,00</b>	<b>0,00</b>	<b>0,00</b>	<b>0,00</b>
E.5.04.05.01.000	Altre entrate per riduzione di altre attivita' finanziarie verso Unione Europea	0,00	0,00	0,00	0,00
E.5.04.05.02.000	Altre entrate per riduzione di altre attivita' finanziarie verso Resto del Mondo	0,00	0,00	0,00	0,00
<b>E.5.04.06.00.000</b>	<b>Prelevi dai conti di tesoreria statale diversi dalla Tesoreria Unica</b>	<b>0,00</b>	<b>0,00</b>	<b>0,00</b>	<b>0,00</b>
E.5.04.06.01.000	Prelevi dai conti di tesoreria statale diversi dalla Tesoreria Unica	0,00	0,00	0,00	0,00
<b>E.5.04.07.00.000</b>	<b>Prelevi da depositi bancari</b>	<b>0,00</b>	<b>0,00</b>	<b>0,00</b>	<b>0,00</b>
E.5.04.07.01.000	Prelevi da depositi bancari	0,00	0,00	0,00	0,00



**ELENCO DELLE PREVISIONI E DEI RISULTATI DI COMPETENZA E DI CASSA SECONDO LA STRUTTURA DEL PIANO DEI CONTI**

CODIFICA DEL PIANO DEI CONTI	DENOMINAZIONE VOCE del PIANO DEI CONTI	COMPETENZA		CASSA	
		PREVISIONI	RISULTATI	PREVISIONI	RISULTATI
<b>E.5.04.08.00.000</b>	<b>Entrate da derivati di ammortamento</b>	<b>0,00</b>	<b>0,00</b>	<b>0,00</b>	<b>0,00</b>
E.5.04.08.01.000	Entrate da derivati di ammortamento	0,00	0,00	0,00	0,00
<b>E.6.00.00.00.000</b>	<b>ACCENSIONE PRESTITI</b>	<b>0,00</b>	<b>0,00</b>	<b>0,00</b>	<b>0,00</b>
<b>E.6.01.00.00.000</b>	<b>Emissione di titoli obbligazionari</b>	<b>0,00</b>	<b>0,00</b>	<b>0,00</b>	<b>0,00</b>
<b>E.6.01.01.00.000</b>	<b>Emissioni titoli obbligazionari a breve termine</b>	<b>0,00</b>	<b>0,00</b>	<b>0,00</b>	<b>0,00</b>
E.6.01.01.01.000	Emissione di titoli obbligazionari a breve termine in valuta domestica	0,00	0,00	0,00	0,00
E.6.01.01.02.000	Emissione di titoli obbligazionari a breve termine in valuta estera	0,00	0,00	0,00	0,00
<b>E.6.01.02.00.000</b>	<b>Emissioni titoli obbligazionari a medio-lungo termine</b>	<b>0,00</b>	<b>0,00</b>	<b>0,00</b>	<b>0,00</b>
E.6.01.02.01.000	Emissione di titoli obbligazionari a medio-lungo termine in valuta domestica	0,00	0,00	0,00	0,00
E.6.01.02.02.000	Emissione di titoli obbligazionari a medio-lungo termine in valuta estera	0,00	0,00	0,00	0,00
<b>E.6.02.00.00.000</b>	<b>Accensione prestiti a breve termine</b>	<b>0,00</b>	<b>0,00</b>	<b>0,00</b>	<b>0,00</b>
<b>E.6.02.01.00.000</b>	<b>Finanziamenti a breve termine</b>	<b>0,00</b>	<b>0,00</b>	<b>0,00</b>	<b>0,00</b>
E.6.02.01.01.000	Finanziamenti a breve termine da Amministrazioni Centrali	0,00	0,00	0,00	0,00
E.6.02.01.02.000	Finanziamenti a breve termine da Amministrazioni Locali	0,00	0,00	0,00	0,00
E.6.02.01.03.000	Finanziamenti a breve termine da Enti previdenziali	0,00	0,00	0,00	0,00
E.6.02.01.04.000	Finanziamenti a breve termine da Imprese	0,00	0,00	0,00	0,00
E.6.02.01.99.000	Finanziamenti a breve termine da altri soggetti	0,00	0,00	0,00	0,00
<b>E.6.02.02.00.000</b>	<b>Anticipazioni</b>	<b>0,00</b>	<b>0,00</b>	<b>0,00</b>	<b>0,00</b>
E.6.02.02.01.000	Anticipazioni a titolo oneroso	0,00	0,00	0,00	0,00
E.6.02.02.02.000	Anticipazioni a titolo non oneroso	0,00	0,00	0,00	0,00
<b>E.6.03.00.00.000</b>	<b>Accensione mutui e altri finanziamenti a medio lungo termine</b>	<b>0,00</b>	<b>0,00</b>	<b>0,00</b>	<b>0,00</b>
<b>E.6.03.01.00.000</b>	<b>Finanziamenti a medio lungo termine</b>	<b>0,00</b>	<b>0,00</b>	<b>0,00</b>	<b>0,00</b>
E.6.03.01.01.000	Accensione mutui e altri finanziamenti a medio lungo termine da Amministrazioni Centrali	0,00	0,00	0,00	0,00
E.6.03.01.02.000	Accensione mutui e altri finanziamenti a medio lungo termine da Amministrazioni Locali	0,00	0,00	0,00	0,00
E.6.03.01.03.000	Accensione mutui e altri finanziamenti a medio lungo termine da Enti previdenziali	0,00	0,00	0,00	0,00
E.6.03.01.04.000	Accensione mutui e altri finanziamenti a medio lungo termine da Imprese	0,00	0,00	0,00	0,00
E.6.03.01.05.000	Accensione mutui e altri finanziamenti a medio lungo termine da altri soggetti con controparte residente	0,00	0,00	0,00	0,00
E.6.03.01.06.000	Accensione mutui e altri finanziamenti a medio lungo termine da altri soggetti con controparte non residente	0,00	0,00	0,00	0,00
<b>E.6.03.02.00.000</b>	<b>Accensione prestiti da attualizzazione Contributi Pluriennali</b>	<b>0,00</b>	<b>0,00</b>	<b>0,00</b>	<b>0,00</b>






**ELENCO DELLE PREVISIONI E DEI RISULTATI DI COMPETENZA E DI CASSA SECONDO LA STRUTTURA DEL PIANO DEI CONTI**

CODIFICA DEL PIANO DEI CONTI	DENOMINAZIONE VOCE del PIANO DEI CONTI	COMPETENZA		CASSA	
		PREVISIONI	RISULTATI	PREVISIONI	RISULTATI
E.6.03.02.01.000	Accensione prestiti da attualizzazione Contributi Pluriennali	0,00	0,00	0,00	0,00
<b>E.6.03.03.00.000</b>	<b>Accensione prestiti a seguito di escussione di garanzie</b>	<b>0,00</b>	<b>0,00</b>	<b>0,00</b>	<b>0,00</b>
E.6.03.03.01.000	Accensione prestiti concessi da Amministrazioni centrali a seguito di escussione di garanzie	0,00	0,00	0,00	0,00
E.6.03.03.02.000	Accensione prestiti concessi da Amministrazioni locali assunti a seguito di escussione di garanzie	0,00	0,00	0,00	0,00
E.6.03.03.03.000	Accensione prestiti concessi da enti di previdenza a seguito di escussione di garanzie	0,00	0,00	0,00	0,00
E.6.03.03.04.000	Accensione prestiti concessi da imprese a seguito di escussione di garanzie	0,00	0,00	0,00	0,00
E.6.03.03.99.000	Accensione prestiti concessi da altri soggetti a seguito di escussione di garanzie	0,00	0,00	0,00	0,00
<b>E.6.04.00.00.000</b>	<b>Altre forme di indebitamento</b>	<b>0,00</b>	<b>0,00</b>	<b>0,00</b>	<b>0,00</b>
<b>E.6.04.02.00.000</b>	<b>Accensione Prestiti - Leasing finanziario</b>	<b>0,00</b>	<b>0,00</b>	<b>0,00</b>	<b>0,00</b>
E.6.04.02.01.000	Accensione Prestiti - Leasing finanziario	0,00	0,00	0,00	0,00
<b>E.6.04.03.00.000</b>	<b>Accensione Prestiti - Operazioni di cartolarizzazione</b>	<b>0,00</b>	<b>0,00</b>	<b>0,00</b>	<b>0,00</b>
E.6.04.03.01.000	Accensione Prestiti - Operazioni di cartolarizzazione finanziaria	0,00	0,00	0,00	0,00
E.6.04.03.02.000	Accensione Prestiti - Operazioni di cartolarizzazione immobiliare	0,00	0,00	0,00	0,00
<b>E.6.04.04.00.000</b>	<b>Accensione Prestiti - Derivati</b>	<b>0,00</b>	<b>0,00</b>	<b>0,00</b>	<b>0,00</b>
E.6.04.04.01.000	Accensione Prestiti - Derivati	0,00	0,00	0,00	0,00
<b>E.7.00.00.00.000</b>	<b>ANTICIPAZIONI DA ISTITUTO TESORIERE/CASSIERE</b>	<b>0,00</b>	<b>0,00</b>	<b>0,00</b>	<b>0,00</b>
<b>E.7.01.00.00.000</b>	<b>Anticipazioni da istituto tesoriere/cassiere</b>	<b>0,00</b>	<b>0,00</b>	<b>0,00</b>	<b>0,00</b>
<b>E.7.01.01.00.000</b>	<b>Anticipazioni da istituto tesoriere/cassiere</b>	<b>0,00</b>	<b>0,00</b>	<b>0,00</b>	<b>0,00</b>
E.7.01.01.01.000	Anticipazioni da istituto tesoriere/cassiere	0,00	0,00	0,00	0,00
<b>E.9.00.00.00.000</b>	<b>ENTRATE PER CONTO TERZI E PARTITE DI GIRO</b>	<b>3.393.100,00</b>	<b>1.771.423,80</b>	<b>3.674.809,11</b>	<b>1.805.112,10</b>
<b>E.9.01.00.00.000</b>	<b>Entrate per partite di giro</b>	<b>3.393.100,00</b>	<b>1.771.423,80</b>	<b>3.674.809,11</b>	<b>1.805.112,10</b>
<b>E.9.01.01.00.000</b>	<b>Altre ritenute</b>	<b>1.100.000,00</b>	<b>995.663,85</b>	<b>1.111.383,03</b>	<b>1.004.012,44</b>
E.9.01.01.01.000	Ritenuta del 4% sui contributi pubblici	0,00	0,00	0,00	0,00
E.9.01.01.02.000	Ritenute per scissione contabile IVA (split payment)	1.100.000,00	995.663,85	1.111.383,03	1.004.012,44
E.9.01.01.99.000	Altre ritenute n.a.c.	0,00	0,00	0,00	0,00
<b>E.9.01.02.00.000</b>	<b>Ritenute su redditi da lavoro dipendente</b>	<b>765.000,00</b>	<b>577.348,17</b>	<b>765.000,00</b>	<b>577.348,17</b>
E.9.01.02.01.000	Ritenute erariali su redditi da lavoro dipendente per conto terzi	500.000,00	433.847,61	500.000,00	433.847,61
E.9.01.02.02.000	Ritenute previdenziali e assistenziali su redditi da lavoro dipendente per conto terzi	250.000,00	134.038,99	250.000,00	134.038,99
E.9.01.02.99.000	Altre ritenute al personale dipendente per conto di terzi	15.000,00	9.461,57	15.000,00	9.461,57




**ELENCO DELLE PREVISIONI E DEI RISULTATI DI COMPETENZA E DI CASSA SECONDO LA STRUTTURA DEL PIANO DEI CONTI**

CODIFICA DEL PIANO DEI CONTI	DENOMINAZIONE VOCE del PIANO DEI CONTI	COMPETENZA		CASSA	
		PREVISIONI	RISULTATI	PREVISIONI	RISULTATI
<b>E.9.01.03.00.000</b>	<b>Ritenute su redditi da lavoro autonomo</b>	<b>0,00</b>	<b>0,00</b>	<b>0,00</b>	<b>0,00</b>
E.9.01.03.01.000	Ritenute erariali su redditi da lavoro autonomo per conto terzi	0,00	0,00	0,00	0,00
E.9.01.03.02.000	Ritenute previdenziali e assistenziali su redditi da lavoro autonomo per conto terzi	0,00	0,00	0,00	0,00
E.9.01.03.99.000	Altre ritenute al personale con contratto di lavoro autonomo per conto di terzi	0,00	0,00	0,00	0,00
<b>E.9.01.04.00.000</b>	<b>Finanziamento della gestione sanitaria dalla gestione ordinaria della Regione</b>	<b>0,00</b>	<b>0,00</b>	<b>0,00</b>	<b>0,00</b>
E.9.01.04.01.000	Finanziamento regionale aggiuntivo sanita' - per equilibri di sistema	0,00	0,00	0,00	0,00
E.9.01.04.02.000	Finanziamento regionale aggiuntivo sanita' - quota manovra per equilibri di sistema	0,00	0,00	0,00	0,00
E.9.01.04.99.000	Finanziamento regionale aggiuntivo sanita' n.a.c.	0,00	0,00	0,00	0,00
<b>E.9.01.99.00.000</b>	<b>Altre entrate per partite di giro</b>	<b>1.528.100,00</b>	<b>198.411,78</b>	<b>1.798.426,08</b>	<b>223.751,49</b>
E.9.01.99.01.000	Entrate a seguito di spese non andate a buon fine	0,00	0,00	0,00	0,00
E.9.01.99.02.000	Anticipazioni sanita' della tesoreria statale	0,00	0,00	0,00	0,00
E.9.01.99.03.000	Rimborso di fondi economali e carte aziendali	40.000,00	10.000,00	40.000,00	10.000,00
E.9.01.99.04.000	Reintegro disponibilita' dal conto sanita' al conto non sanita' della Regione	0,00	0,00	0,00	0,00
E.9.01.99.05.000	Reintegro disponibilita' dal conto non sanita' al conto sanita' della Regione	0,00	0,00	0,00	0,00
E.9.01.99.06.000	Entrate derivanti dalla gestione degli incassi vincolati degli enti locali	0,00	0,00	0,00	0,00
E.9.01.99.99.000	Altre entrate per partite di giro diverse	1.488.100,00	188.411,78	1.758.426,08	213.751,49
<b>E.9.02.00.00.000</b>	<b>Entrate per conto terzi</b>	<b>0,00</b>	<b>0,00</b>	<b>0,00</b>	<b>0,00</b>
<b>E.9.02.01.00.000</b>	<b>Rimborsi per acquisto di beni e servizi per conto terzi</b>	<b>0,00</b>	<b>0,00</b>	<b>0,00</b>	<b>0,00</b>
E.9.02.01.01.000	Rimborso per acquisti di beni per conto di terzi	0,00	0,00	0,00	0,00
E.9.02.01.02.000	Rimborso per acquisto di servizi per conto di terzi	0,00	0,00	0,00	0,00
<b>E.9.02.02.00.000</b>	<b>Trasferimenti da Amministrazioni pubbliche per operazioni conto terzi</b>	<b>0,00</b>	<b>0,00</b>	<b>0,00</b>	<b>0,00</b>
E.9.02.02.01.000	Trasferimenti da Amministrazioni Centrali per operazioni conto terzi	0,00	0,00	0,00	0,00
E.9.02.02.02.000	Trasferimenti da Amministrazioni Locali per operazioni conto terzi	0,00	0,00	0,00	0,00
E.9.02.02.03.000	Trasferimenti da Enti di Previdenza per operazioni conto terzi	0,00	0,00	0,00	0,00
<b>E.9.02.03.00.000</b>	<b>Trasferimenti da altri settori per operazioni conto terzi</b>	<b>0,00</b>	<b>0,00</b>	<b>0,00</b>	<b>0,00</b>
E.9.02.03.01.000	Trasferimenti da Famiglie per operazioni conto terzi	0,00	0,00	0,00	0,00
E.9.02.03.02.000	Trasferimenti da Imprese per operazioni conto terzi	0,00	0,00	0,00	0,00
E.9.02.03.03.000	Trasferimenti da Istituzioni Sociali Private per operazioni conto terzi	0,00	0,00	0,00	0,00
E.9.02.03.04.000	Trasferimenti dall'Unione Europea e dal Resto del Mondo per operazioni conto terzi	0,00	0,00	0,00	0,00
<b>E.9.02.04.00.000</b>	<b>Depositi di/presso terzi</b>	<b>0,00</b>	<b>0,00</b>	<b>0,00</b>	<b>0,00</b>
E.9.02.04.01.000	Costituzione di depositi cauzionali o contrattuali di terzi	0,00	0,00	0,00	0,00
E.9.02.04.02.000	Restituzione di depositi cauzionali o contrattuali presso terzi	0,00	0,00	0,00	0,00




## ELENCO DELLE PREVISIONI E DEI RISULTATI DI COMPETENZA E DI CASSA SECONDO LA STRUTTURA DEL PIANO DEI CONTI

CODIFICA DEL PIANO DEI CONTI	DENOMINAZIONE VOCE del PIANO DEI CONTI	COMPETENZA		CASSA	
		PREVISIONI	RISULTATI	PREVISIONI	RISULTATI
<b>E.9.02.05.00.000</b>	<b>Riscossione imposte e tributi per conto terzi</b>	<b>0,00</b>	<b>0,00</b>	<b>0,00</b>	<b>0,00</b>
E.9.02.05.01.000	Riscossione di imposte di natura corrente per conto di terzi	0,00	0,00	0,00	0,00
E.9.02.05.02.000	Riscossione di imposte in conto capitale per conto di terzi	0,00	0,00	0,00	0,00
<b>E.9.02.99.00.000</b>	<b>Altre entrate per conto terzi</b>	<b>0,00</b>	<b>0,00</b>	<b>0,00</b>	<b>0,00</b>
E.9.02.99.99.000	Altre entrate per conto terzi	0,00	0,00	0,00	0,00




**ELENCO DELLE PREVISIONI E DEI RISULTATI DI COMPETENZA E DI CASSA SECONDO LA STRUTTURA DEL PIANO DEI CONTI**

CODIFICA DEL PIANO DEI CONTI	DENOMINAZIONE VOCE del PIANO DEI CONTI	COMPETENZA		CASSA	
		PREVISIONI	RISULTATI	PREVISIONI	RISULTATI
	<b>SPESE</b>				
<b>S.1.00.00.00.000</b>	<b>SPESE CORRENTI</b>	<b>14.609.275,80</b>	<b>13.445.348,40</b>	<b>16.424.852,75</b>	<b>13.073.436,53</b>
<b>S.1.01.00.00.000</b>	<b>Redditi da lavoro dipendente</b>	<b>2.316.171,29</b>	<b>2.255.732,60</b>	<b>2.458.473,94</b>	<b>2.247.374,33</b>
<b>S.1.01.01.00.000</b>	<b>Retribuzioni lorde</b>	<b>1.771.990,43</b>	<b>1.744.481,96</b>	<b>1.876.984,02</b>	<b>1.737.409,75</b>
S.1.01.01.01.000	Retribuzioni in denaro	1.747.240,43	1.724.153,51	1.852.062,72	1.717.046,20
S.1.01.01.02.000	Altre spese per il personale	24.750,00	20.328,45	24.921,30	20.363,55
<b>S.1.01.02.00.000</b>	<b>Contributi sociali a carico dell'ente</b>	<b>544.180,86</b>	<b>511.250,64</b>	<b>581.489,92</b>	<b>509.964,58</b>
S.1.01.02.01.000	Contributi sociali effettivi a carico dell'ente	544.180,86	511.250,64	581.489,92	509.964,58
S.1.01.02.02.000	Altri contributi sociali	0,00	0,00	0,00	0,00
<b>S.1.02.00.00.000</b>	<b>Imposte e tasse a carico dell'ente</b>	<b>187.026,00</b>	<b>181.321,53</b>	<b>191.255,83</b>	<b>181.560,29</b>
<b>S.1.02.01.00.000</b>	<b>Imposte, tasse e proventi assimilati a carico dell'ente</b>	<b>187.026,00</b>	<b>181.321,53</b>	<b>191.255,83</b>	<b>181.560,29</b>
S.1.02.01.01.000	Imposta regionale sulle attivita' produttive (IRAP)	166.526,00	160.914,18	166.526,00	160.914,18
S.1.02.01.02.000	Imposta di registro e di bollo	0,00	0,00	0,00	0,00
S.1.02.01.03.000	Imposta comunale sulla pubblicita' e diritto sulle pubbliche affissioni	0,00	0,00	0,00	0,00
S.1.02.01.04.000	Tributo speciale per il deposito in discarica dei rifiuti solidi	0,00	0,00	0,00	0,00
S.1.02.01.05.000	Tributo funzione tutela e protezione ambiente	0,00	0,00	0,00	0,00
S.1.02.01.06.000	Tassa e/o tariffa smaltimento rifiuti solidi urbani	0,00	0,00	0,00	0,00
S.1.02.01.07.000	Tassa e/o canone occupazione spazi e aree pubbliche	0,00	0,00	0,00	0,00
S.1.02.01.08.000	Tassa sulle emissioni di anidride solforosa	0,00	0,00	0,00	0,00
S.1.02.01.09.000	Tassa di circolazione dei veicoli a motore (tassa automobilistica)	0,00	0,00	0,00	0,00
S.1.02.01.10.000	Imposta sul reddito delle persone giuridiche (ex IRPEG)	0,00	0,00	0,00	0,00
S.1.02.01.11.000	Imposta comunale sugli immobili (ICI)	0,00	0,00	0,00	0,00
S.1.02.01.12.000	Imposta Municipale Propria	0,00	0,00	0,00	0,00
S.1.02.01.13.000	Imposta sulle plusvalenze da cessione di attivita' finanziarie	0,00	0,00	0,00	0,00
S.1.02.01.14.000	Tributi sulle successioni e donazioni	0,00	0,00	0,00	0,00
S.1.02.01.99.000	Imposte, tasse e proventi assimilati a carico dell'ente n.a.c.	20.500,00	20.407,35	24.729,83	20.646,11
<b>S.1.03.00.00.000</b>	<b>Acquisto di beni e servizi</b>	<b>6.022.885,78</b>	<b>5.470.346,28</b>	<b>6.526.926,62</b>	<b>5.300.570,60</b>
<b>S.1.03.01.00.000</b>	<b>Acquisto di beni</b>	<b>138.464,15</b>	<b>65.435,49</b>	<b>158.834,58</b>	<b>71.833,27</b>
S.1.03.01.01.000	Giornali, riviste e pubblicazioni	37.264,15	35.700,05	46.638,31	36.722,38
S.1.03.01.02.000	Altri beni di consumo	101.200,00	29.735,44	112.196,27	35.110,89
S.1.03.01.03.000	Flora e Fauna	0,00	0,00	0,00	0,00
S.1.03.01.04.000	Armi e materiale per usi militari, ordine pubblico, sicurezza	0,00	0,00	0,00	0,00
S.1.03.01.05.000	Medicinali e altri beni di consumo sanitario	0,00	0,00	0,00	0,00




**ELENCO DELLE PREVISIONI E DEI RISULTATI DI COMPETENZA E DI CASSA SECONDO LA STRUTTURA DEL PIANO DEI CONTI**

CODIFICA DEL PIANO DEI CONTI	DENOMINAZIONE VOCE del PIANO DEI CONTI	COMPETENZA		CASSA	
		PREVISIONI	RISULTATI	PREVISIONI	RISULTATI
<b>S.1.03.02.00.000</b>	<b>Acquisto di servizi</b>	<b>5.884.421,63</b>	<b>5.404.910,79</b>	<b>6.368.092,04</b>	<b>5.228.737,33</b>
S.1.03.02.01.000	Organi e incarichi istituzionali dell'amministrazione	151.938,00	149.165,94	160.372,65	147.462,86
S.1.03.02.02.000	Organizzazione eventi, pubblicita' e servizi per trasferta	170.414,50	164.924,18	214.449,48	159.659,22
S.1.03.02.03.000	Aggi di riscossione	0,00	0,00	0,00	0,00
S.1.03.02.04.000	Acquisto di servizi per formazione e addestramento del personale dell'ente	11.700,00	3.432,30	21.082,50	10.247,01
S.1.03.02.05.000	Utenze e canoni	1.141.311,85	1.079.077,35	1.370.198,27	1.044.327,12
S.1.03.02.06.000	Canoni per Progetti in Partenariato Pubblico-Privato	0,00	0,00	0,00	0,00
S.1.03.02.07.000	Utilizzo di beni di terzi	2.000,00	1.255,75	2.000,00	1.255,75
S.1.03.02.08.000	Leasing operativo	196.000,00	195.959,84	196.000,00	195.959,84
S.1.03.02.09.000	Manutenzione ordinaria e riparazioni	398.379,42	371.899,92	536.932,37	410.908,62
S.1.03.02.10.000	Consulenze	0,00	0,00	0,00	0,00
S.1.03.02.11.000	Prestazioni professionali e specialistiche	42.332,44	37.875,73	68.166,97	39.717,44
S.1.03.02.12.000	Lavoro flessibile, quota LSU e acquisto di servizi da agenzie di lavoro interinale	0,00	0,00	4.777,58	1.155,27
S.1.03.02.13.000	Servizi ausiliari per il funzionamento dell'ente	152.000,00	151.500,00	170.456,36	159.036,67
S.1.03.02.14.000	Servizi di ristorazione	0,00	0,00	0,00	0,00
S.1.03.02.15.000	Contratti di servizio pubblico	2.446.500,00	2.446.500,00	2.664.883,55	2.310.745,27
S.1.03.02.16.000	Servizi amministrativi	89.400,00	89.400,00	120.250,45	102.594,18
S.1.03.02.17.000	Servizi finanziari	14.500,00	13.778,83	19.833,71	14.491,15
S.1.03.02.18.000	Servizi sanitari	0,00	0,00	0,00	0,00
S.1.03.02.19.000	Servizi informatici e di telecomunicazioni	444.792,00	89.983,50	127.268,34	99.816,97
S.1.03.02.99.000	Altri servizi	623.153,42	610.157,45	691.419,81	531.359,96
<b>S.1.04.00.00.000</b>	<b>Trasferimenti correnti</b>	<b>5.343.485,88</b>	<b>5.282.699,35</b>	<b>6.932.127,86</b>	<b>5.113.407,74</b>
<b>S.1.04.01.00.000</b>	<b>Trasferimenti correnti a Amministrazioni Pubbliche</b>	<b>3.069.257,95</b>	<b>3.060.502,38</b>	<b>3.493.359,46</b>	<b>2.641.007,17</b>
S.1.04.01.01.000	Trasferimenti correnti a Amministrazioni Centrali	31.800,00	31.493,38	249.198,16	246.799,50
S.1.04.01.02.000	Trasferimenti correnti a Amministrazioni Locali	3.037.457,95	3.029.009,00	3.244.161,30	2.394.207,67
S.1.04.01.03.000	Trasferimenti correnti a Enti di Previdenza	0,00	0,00	0,00	0,00
S.1.04.01.04.000	Trasferimenti correnti a organismi interni e/o unita' locali della amministrazione	0,00	0,00	0,00	0,00
<b>S.1.04.02.00.000</b>	<b>Trasferimenti correnti a Famiglie</b>	<b>1.198.794,87</b>	<b>1.169.038,68</b>	<b>1.941.324,18</b>	<b>1.421.225,21</b>
S.1.04.02.01.000	Interventi previdenziali	0,00	0,00	0,00	0,00
S.1.04.02.02.000	Interventi assistenziali	0,00	0,00	7.744,00	7.744,00
S.1.04.02.03.000	Borse di studio, dottorati di ricerca e contratti di formazione specialistica area medica	500,00	500,00	2.500,00	0,00
S.1.04.02.04.000	Trasferimenti correnti a famiglie per vincite	0,00	0,00	0,00	0,00
S.1.04.02.05.000	Altri trasferimenti a famiglie	1.198.294,87	1.168.538,68	1.931.080,18	1.413.481,21
<b>S.1.04.03.00.000</b>	<b>Trasferimenti correnti a Imprese</b>	<b>126.267,00</b>	<b>116.966,00</b>	<b>253.713,48</b>	<b>119.356,71</b>




**ELENCO DELLE PREVISIONI E DEI RISULTATI DI COMPETENZA E DI CASSA SECONDO LA STRUTTURA DEL PIANO DEI CONTI**

CODIFICA DEL PIANO DEI CONTI	DENOMINAZIONE VOCE del PIANO DEI CONTI	COMPETENZA		CASSA	
		PREVISIONI	RISULTATI	PREVISIONI	RISULTATI
S.1.04.03.01.000	Trasferimenti correnti a imprese controllate	0,00	0,00	0,00	0,00
S.1.04.03.02.000	Trasferimenti correnti a altre imprese partecipate	115.000,00	114.966,00	229.993,79	114.993,79
S.1.04.03.99.000	Trasferimenti correnti a altre imprese	11.267,00	2.000,00	23.719,69	4.362,92
<b>S.1.04.04.00.000</b>	<b>Trasferimenti correnti a Istituzioni Sociali Private</b>	<b>876.666,06</b>	<b>870.034,29</b>	<b>1.146.146,74</b>	<b>887.734,65</b>
S.1.04.04.01.000	Trasferimenti correnti a Istituzioni Sociali Private	876.666,06	870.034,29	1.146.146,74	887.734,65
<b>S.1.04.05.00.000</b>	<b>Trasferimenti correnti versati all'Unione Europea e al Resto del Mondo</b>	<b>72.500,00</b>	<b>66.158,00</b>	<b>97.584,00</b>	<b>44.084,00</b>
S.1.04.05.04.000	Trasferimenti correnti al Resto del Mondo	72.500,00	66.158,00	97.584,00	44.084,00
S.1.04.05.99.000	Altri Trasferimenti correnti alla UE	0,00	0,00	0,00	0,00
<b>S.1.05.00.00.000</b>	<b>Trasferimenti di tributi (Solo per le Regioni)</b>	<b>0,00</b>	<b>0,00</b>	<b>0,00</b>	<b>0,00</b>
<b>S.1.05.01.00.000</b>	<b>Trasferimenti di tributi a titolo di devoluzioni (Solo per le Regioni)</b>	<b>0,00</b>	<b>0,00</b>	<b>0,00</b>	<b>0,00</b>
S.1.05.01.01.000	Imposta sul valore aggiunto (IVA) sugli scambi interni (Solo per le Regioni)	0,00	0,00	0,00	0,00
S.1.05.01.02.000	Imposta sul valore aggiunto (IVA) sulle importazioni (Solo per le Regioni)	0,00	0,00	0,00	0,00
S.1.05.01.03.000	Accisa sull'energia elettrica (Solo per le Regioni)	0,00	0,00	0,00	0,00
S.1.05.01.04.000	Accisa sui prodotti energetici (Solo per le Regioni)	0,00	0,00	0,00	0,00
S.1.05.01.05.000	Imposta di registro (Solo per le Regioni)	0,00	0,00	0,00	0,00
S.1.05.01.06.000	Imposta di bollo (Solo per le Regioni)	0,00	0,00	0,00	0,00
S.1.05.01.07.000	Imposta ipotecaria (Solo per le Regioni)	0,00	0,00	0,00	0,00
S.1.05.01.08.000	Accisa sull'alcole e le bevande alcoliche (Solo per le Regioni)	0,00	0,00	0,00	0,00
S.1.05.01.09.000	Accisa sui tabacchi (Solo per le Regioni)	0,00	0,00	0,00	0,00
S.1.05.01.10.000	Imposta di consumo su oli lubrificanti e bitumi di petrolio (Solo per le Regioni)	0,00	0,00	0,00	0,00
S.1.05.01.11.000	Imposta unica sui concorsi pronostici e sulle scommesse (Solo per le Regioni)	0,00	0,00	0,00	0,00
S.1.05.01.12.000	Proventi da lotto, lotterie e altri giochi (Solo per le Regioni)	0,00	0,00	0,00	0,00
S.1.05.01.13.000	Addizionale regionale sui canoni per le utenze di acque pubbliche (Solo per le Regioni)	0,00	0,00	0,00	0,00
S.1.05.01.14.000	Altre imposte sostitutive n.a.c. (Solo per le Regioni)	0,00	0,00	0,00	0,00
S.1.05.01.15.000	Ritenute sugli interessi e su altri redditi da capitale (Solo per le Regioni)	0,00	0,00	0,00	0,00
S.1.05.01.16.000	Ritenute e imposte sostitutive sugli utili distribuiti dalle societa' di capitali (Solo per le Regioni)	0,00	0,00	0,00	0,00
S.1.05.01.17.000	Altre ritenute n.a.c. (Solo per le Regioni)	0,00	0,00	0,00	0,00
S.1.05.01.18.000	Imposte sul reddito delle persone fisiche (Solo per le Regioni)	0,00	0,00	0,00	0,00
S.1.05.01.19.000	Imposte sul reddito delle societa' (ex IRPEG) (Solo per le Regioni)	0,00	0,00	0,00	0,00
S.1.05.01.99.000	Altri tributi trasferiti a titolo di devoluzioni (Solo per le Regioni)	0,00	0,00	0,00	0,00
<b>S.1.05.02.00.000</b>	<b>Compartecipazioni di tributi a Amministrazioni Locali non destinate al finanziamento della spesa sanitaria (Solo per le Regioni)</b>	<b>0,00</b>	<b>0,00</b>	<b>0,00</b>	<b>0,00</b>
S.1.05.02.01.000	Compartecipazione IVA a Regioni - non Sanita' (Solo per le Regioni)	0,00	0,00	0,00	0,00



## ELENCO DELLE PREVISIONI E DEI RISULTATI DI COMPETENZA E DI CASSA SECONDO LA STRUTTURA DEL PIANO DEI CONTI


CODIFICA DEL PIANO DEI CONTI	DENOMINAZIONE VOCE del PIANO DEI CONTI	COMPETENZA		CASSA	
		PREVISIONI	RISULTATI	PREVISIONI	RISULTATI
S.1.05.02.02.000	Compartecipazione al bollo auto a Province (Solo per le Regioni)	0,00	0,00	0,00	0,00
S.1.05.02.03.000	Compartecipazione IVA a Comuni (Solo per le Regioni)	0,00	0,00	0,00	0,00
S.1.05.02.04.000	Compartecipazione IRPEF ai Comuni (Solo per le Regioni)	0,00	0,00	0,00	0,00
S.1.05.02.05.000	Tributo provinciale deposito in discarica dei rifiuti solidi (Solo per le Regioni)	0,00	0,00	0,00	0,00
S.1.05.02.98.000	Altre compartecipazioni alle Province (Solo per le Regioni)	0,00	0,00	0,00	0,00
S.1.05.02.99.000	Altre compartecipazioni a Comuni (Solo per le Regioni)	0,00	0,00	0,00	0,00
<b>S.1.06.00.00.000</b>	<b>Fondi perequativi (Solo per le Regioni)</b>	<b>0,00</b>	<b>0,00</b>	<b>0,00</b>	<b>0,00</b>
<b>S.1.06.01.00.000</b>	<b>Fondi perequativi (Solo per le Regioni)</b>	<b>0,00</b>	<b>0,00</b>	<b>0,00</b>	<b>0,00</b>
S.1.06.01.01.000	Trasferimenti ad Amministrazioni Locali - Fondi perequativi (Solo per le Regioni)	0,00	0,00	0,00	0,00
<b>S.1.07.00.00.000</b>	<b>Interessi passivi</b>	<b>51.439,52</b>	<b>49.875,55</b>	<b>51.489,52</b>	<b>49.925,55</b>
<b>S.1.07.01.00.000</b>	<b>Interessi passivi su titoli obbligazionari a breve termine</b>	<b>0,00</b>	<b>0,00</b>	<b>0,00</b>	<b>0,00</b>
S.1.07.01.01.000	Interessi passivi su titoli obbligazionari a breve termine in valuta domestica	0,00	0,00	0,00	0,00
<b>S.1.07.02.00.000</b>	<b>Interessi passivi su titoli obbligazionari a medio-lungo termine</b>	<b>1.300,00</b>	<b>709,48</b>	<b>1.350,00</b>	<b>759,48</b>
S.1.07.02.01.000	Interessi passivi su titoli obbligazionari a medio-lungo termine in valuta domestica	1.300,00	709,48	1.350,00	759,48
S.1.07.02.02.000	Interessi passivi su titoli obbligazionari a medio-lungo termine in valuta estera	0,00	0,00	0,00	0,00
<b>S.1.07.04.00.000</b>	<b>Interessi su finanziamenti a breve termine</b>	<b>0,00</b>	<b>0,00</b>	<b>0,00</b>	<b>0,00</b>
S.1.07.04.01.000	Interessi passivi a Amministrazioni Centrali su finanziamenti a breve termine	0,00	0,00	0,00	0,00
S.1.07.04.02.000	Interessi passivi a Amministrazioni Locali su finanziamenti a breve termine	0,00	0,00	0,00	0,00
S.1.07.04.03.000	Interessi passivi a Enti previdenziali su finanziamenti a breve termine	0,00	0,00	0,00	0,00
S.1.07.04.04.000	Interessi passivi a Imprese su finanziamenti a breve termine	0,00	0,00	0,00	0,00
S.1.07.04.05.000	Interessi passivi su finanziamenti a breve termine ad altri soggetti	0,00	0,00	0,00	0,00
<b>S.1.07.05.00.000</b>	<b>Interessi su Mutui e altri finanziamenti a medio lungo termine</b>	<b>50.139,52</b>	<b>49.166,07</b>	<b>50.139,52</b>	<b>49.166,07</b>
S.1.07.05.01.000	Interessi passivi ad Amministrazioni Centrali su mutui e altri finanziamenti a medio lungo termine	0,00	0,00	0,00	0,00
S.1.07.05.02.000	Interessi passivi a Amministrazioni Locali su mutui e altri finanziamenti a medio lungo termine	0,00	0,00	0,00	0,00
S.1.07.05.03.000	Interessi passivi a Enti previdenziali su mutui e altri finanziamenti a medio lungo termine	0,00	0,00	0,00	0,00
S.1.07.05.04.000	Interessi passivi su finanziamenti a medio lungo termine a Imprese	33.080,91	33.080,89	33.080,91	33.080,89
S.1.07.05.05.000	Interessi passivi su mutui e altri finanziamenti a medio lungo termine ad altri soggetti	17.058,61	16.085,18	17.058,61	16.085,18
S.1.07.05.06.000	Interessi passivi per Attualizzazione Contributi Pluriennali	0,00	0,00	0,00	0,00
<b>S.1.07.06.00.000</b>	<b>Altri interessi passivi</b>	<b>0,00</b>	<b>0,00</b>	<b>0,00</b>	<b>0,00</b>
S.1.07.06.01.000	Interessi su derivati	0,00	0,00	0,00	0,00



**ELENCO DELLE PREVISIONI E DEI RISULTATI DI COMPETENZA E DI CASSA SECONDO LA STRUTTURA DEL PIANO DEI CONTI**


CODIFICA DEL PIANO DEI CONTI	DENOMINAZIONE VOCE del PIANO DEI CONTI	COMPETENZA		CASSA	
		PREVISIONI	RISULTATI	PREVISIONI	RISULTATI
S.1.07.06.02.000	Interessi di mora	0,00	0,00	0,00	0,00
S.1.07.06.03.000	Interessi su conti della tesoreria dello Stato o di altre Amministrazioni pubbliche	0,00	0,00	0,00	0,00
S.1.07.06.04.000	Interessi passivi su anticipazioni di tesoreria degli istituti tesorieri/cassieri	0,00	0,00	0,00	0,00
S.1.07.06.05.000	Interessi passivi su operazioni di leasing finanziario	0,00	0,00	0,00	0,00
S.1.07.06.06.000	Interessi passivi per operazioni di cartolarizzazione	0,00	0,00	0,00	0,00
S.1.07.06.99.000	Altri interessi passivi diversi	0,00	0,00	0,00	0,00
<b>S.1.08.00.00.000</b>	<b>Altre spese per redditi da capitale</b>	<b>0,00</b>	<b>0,00</b>	<b>0,00</b>	<b>0,00</b>
<b>S.1.08.02.00.000</b>	<b>Diritti reali di godimento e servitu' onerose</b>	<b>0,00</b>	<b>0,00</b>	<b>0,00</b>	<b>0,00</b>
S.1.08.02.01.000	Diritti reali di godimento e servitu' onerose	0,00	0,00	0,00	0,00
<b>S.1.08.99.00.000</b>	<b>Altre spese per redditi da capitale n.a.c.</b>	<b>0,00</b>	<b>0,00</b>	<b>0,00</b>	<b>0,00</b>
S.1.08.99.01.000	Oneri finanziari derivanti dalla estinzione anticipata di prestiti	0,00	0,00	0,00	0,00
S.1.08.99.99.000	Altre spese per redditi da capitale n.a.c.	0,00	0,00	0,00	0,00
<b>S.1.09.00.00.000</b>	<b>Rimborsi e poste correttive delle entrate</b>	<b>1.027,00</b>	<b>1.027,00</b>	<b>1.027,00</b>	<b>1.027,00</b>
<b>S.1.09.01.00.000</b>	<b>Rimborsi per spese di personale (comando, distacco, fuori ruolo, convenzioni, ecc...)</b>	<b>0,00</b>	<b>0,00</b>	<b>0,00</b>	<b>0,00</b>
S.1.09.01.01.000	Rimborsi per spese di personale (comando, distacco, fuori ruolo, convenzioni, ecc...)	0,00	0,00	0,00	0,00
<b>S.1.09.02.00.000</b>	<b>Rimborsi di imposte in uscita</b>	<b>0,00</b>	<b>0,00</b>	<b>0,00</b>	<b>0,00</b>
S.1.09.02.01.000	Rimborsi di imposte e tasse di natura corrente	0,00	0,00	0,00	0,00
S.1.09.02.02.000	Rimborsi di imposte in conto capitale in uscita	0,00	0,00	0,00	0,00
<b>S.1.09.03.00.000</b>	<b>Rimborsi di trasferimenti all'Unione Europea</b>	<b>0,00</b>	<b>0,00</b>	<b>0,00</b>	<b>0,00</b>
S.1.09.03.01.000	Rimborsi di trasferimenti all'Unione Europea	0,00	0,00	0,00	0,00
<b>S.1.09.99.00.000</b>	<b>Altri Rimborsi di parte corrente di somme non dovute o incassate in eccesso</b>	<b>1.027,00</b>	<b>1.027,00</b>	<b>1.027,00</b>	<b>1.027,00</b>
S.1.09.99.01.000	Rimborsi di parte corrente ad Amministrazioni Centrali di somme non dovute o incassate in eccesso	0,00	0,00	0,00	0,00
S.1.09.99.02.000	Rimborsi di parte corrente ad Amministrazioni Locali di somme non dovute o incassate in eccesso	0,00	0,00	0,00	0,00
S.1.09.99.03.000	Rimborsi di parte corrente a Enti Previdenziali di somme non dovute o incassate in eccesso	0,00	0,00	0,00	0,00
S.1.09.99.04.000	Rimborsi di parte corrente a Famiglie di somme non dovute o incassate in eccesso	1.027,00	1.027,00	1.027,00	1.027,00
S.1.09.99.05.000	Rimborsi di parte corrente a Imprese di somme non dovute o incassate in eccesso	0,00	0,00	0,00	0,00
S.1.09.99.06.000	Rimborsi di parte corrente a Istituzioni Sociali Private di somme non dovute o incassate in eccesso	0,00	0,00	0,00	0,00
S.1.09.99.07.000	Rimborsi di parte corrente a UE e Resto del Mondo di somme non dovute o incassate in eccesso	0,00	0,00	0,00	0,00






**ELENCO DELLE PREVISIONI E DEI RISULTATI DI COMPETENZA E DI CASSA SECONDO LA STRUTTURA DEL PIANO DEI CONTI**

CODIFICA DEL PIANO DEI CONTI	DENOMINAZIONE VOCE del PIANO DEI CONTI	COMPETENZA		CASSA	
		PREVISIONI	RISULTATI	PREVISIONI	RISULTATI
<b>S.1.10.00.00.000</b>	<b>Altre spese correnti</b>	<b>687.240,33</b>	<b>204.346,09</b>	<b>263.551,98</b>	<b>179.571,02</b>
<b>S.1.10.01.00.000</b>	<b>Fondi di riserva e altri accantonamenti</b>	<b>348.000,00</b>	<b>0,00</b>	<b>18.000,00</b>	<b>0,00</b>
S.1.10.01.01.000	Fondo di riserva	0,00	0,00	0,00	0,00
S.1.10.01.02.000	Fondo speciali	0,00	0,00	0,00	0,00
S.1.10.01.03.000	Fondo crediti di dubbia e difficile esazione di parte corrente	320.000,00	0,00	0,00	0,00
S.1.10.01.04.000	Fondo rinnovi contrattuali	12.000,00	0,00	12.000,00	0,00
S.1.10.01.05.000	Accantonamenti al fondo perdite societa' ed enti partecipati	0,00	0,00	0,00	0,00
S.1.10.01.06.000	Fondo di garanzia debiti commerciali	0,00	0,00	0,00	0,00
S.1.10.01.99.000	Altri fondi e accantonamenti	16.000,00	0,00	6.000,00	0,00
<b>S.1.10.02.00.000</b>	<b>Fondo pluriennale vincolato</b>	<b>132.795,19</b>	<b>0,00</b>	<b>0,00</b>	<b>0,00</b>
S.1.10.02.01.000	Fondo pluriennale vincolato	132.795,19	0,00	0,00	0,00
<b>S.1.10.03.00.000</b>	<b>Versamenti IVA a debito</b>	<b>24.000,00</b>	<b>24.000,00</b>	<b>24.000,00</b>	<b>14.618,32</b>
S.1.10.03.01.000	Versamenti IVA a debito per le gestioni commerciali	24.000,00	24.000,00	24.000,00	14.618,32
<b>S.1.10.04.00.000</b>	<b>Premi di assicurazione</b>	<b>131.529,00</b>	<b>129.429,95</b>	<b>166.529,00</b>	<b>113.602,59</b>
S.1.10.04.01.000	Premi di assicurazione contro i danni	0,00	0,00	0,00	0,00
S.1.10.04.99.000	Altri premi di assicurazione n.a.c.	131.529,00	129.429,95	166.529,00	113.602,59
<b>S.1.10.05.00.000</b>	<b>Spese dovute a sanzioni, risarcimenti e indennizzi</b>	<b>0,00</b>	<b>0,00</b>	<b>0,00</b>	<b>0,00</b>
S.1.10.05.01.000	Spese dovute a sanzioni	0,00	0,00	0,00	0,00
S.1.10.05.02.000	Spese per risarcimento danni	0,00	0,00	0,00	0,00
S.1.10.05.03.000	Spese per indennizzi	0,00	0,00	0,00	0,00
S.1.10.05.04.000	Oneri da contenzioso	0,00	0,00	0,00	0,00
S.1.10.05.99.000	Altre spese dovute per irregolarita' e illeciti n.a.c.	0,00	0,00	0,00	0,00
<b>S.1.10.99.00.000</b>	<b>Altre spese correnti n.a.c.</b>	<b>50.916,14</b>	<b>50.916,14</b>	<b>55.022,98</b>	<b>51.350,11</b>
S.1.10.99.99.000	Altre spese correnti n.a.c.	50.916,14	50.916,14	55.022,98	51.350,11
<b>S.2.00.00.00.000</b>	<b>SPESE IN CONTO CAPITALE</b>	<b>8.208.095,16</b>	<b>3.058.863,47</b>	<b>7.973.603,82</b>	<b>3.182.447,26</b>
<b>S.2.01.00.00.000</b>	<b>Tributi in conto capitale a carico dell'ente</b>	<b>0,00</b>	<b>0,00</b>	<b>0,00</b>	<b>0,00</b>
<b>S.2.01.01.00.000</b>	<b>Tributi in conto capitale a carico dell'ente</b>	<b>0,00</b>	<b>0,00</b>	<b>0,00</b>	<b>0,00</b>
S.2.01.01.01.000	Tributi in conto capitale a carico dell'ente	0,00	0,00	0,00	0,00
<b>S.2.01.99.00.000</b>	<b>Altri tributi in conto capitale</b>	<b>0,00</b>	<b>0,00</b>	<b>0,00</b>	<b>0,00</b>
S.2.01.99.01.000	Altri tributi in conto capitale n.a.c.	0,00	0,00	0,00	0,00




**ELENCO DELLE PREVISIONI E DEI RISULTATI DI COMPETENZA E DI CASSA SECONDO LA STRUTTURA DEL PIANO DEI CONTI**

CODIFICA DEL PIANO DEI CONTI	DENOMINAZIONE VOCE del PIANO DEI CONTI	COMPETENZA		CASSA	
		PREVISIONI	RISULTATI	PREVISIONI	RISULTATI
<b>S.2.02.00.00.000</b>	<b>Investimenti fissi lordi e acquisto di terreni</b>	<b>6.556.245,71</b>	<b>2.994.864,89</b>	<b>7.870.780,80</b>	<b>3.086.992,36</b>
<b>S.2.02.01.00.000</b>	<b>Beni materiali</b>	<b>5.985.434,35</b>	<b>2.667.843,65</b>	<b>7.146.363,36</b>	<b>2.968.186,40</b>
S.2.02.01.01.000	Mezzi di trasporto ad uso civile, di sicurezza e ordine pubblico	0,00	0,00	0,00	0,00
S.2.02.01.03.000	Mobili e arredi	21.784,90	18.708,70	21.784,90	16.630,84
S.2.02.01.04.000	Impianti e macchinari	0,00	0,00	0,00	0,00
S.2.02.01.05.000	Attrezzature	10.000,00	10.000,00	34.061,46	21.938,79
S.2.02.01.06.000	Macchine per ufficio	0,00	0,00	0,00	0,00
S.2.02.01.07.000	Hardware	0,00	0,00	0,00	0,00
S.2.02.01.08.000	Armi	0,00	0,00	0,00	0,00
S.2.02.01.09.000	Beni immobili	5.448.135,76	2.561.337,91	6.399.375,76	2.821.878,73
S.2.02.01.10.000	Beni immobili di valore culturale, storico ed artistico	505.513,69	77.797,04	691.141,24	107.738,04
S.2.02.01.11.000	Oggetti di valore	0,00	0,00	0,00	0,00
S.2.02.01.99.000	Altri beni materiali	0,00	0,00	0,00	0,00
<b>S.2.02.02.00.000</b>	<b>Terreni e beni materiali non prodotti</b>	<b>0,00</b>	<b>0,00</b>	<b>0,00</b>	<b>0,00</b>
S.2.02.02.01.000	Terreni	0,00	0,00	0,00	0,00
S.2.02.02.02.000	Patrimonio naturale non prodotto	0,00	0,00	0,00	0,00
<b>S.2.02.03.00.000</b>	<b>Beni immateriali</b>	<b>570.811,36</b>	<b>327.021,24</b>	<b>724.417,44</b>	<b>118.805,96</b>
S.2.02.03.01.000	Avviamento	0,00	0,00	0,00	0,00
S.2.02.03.02.000	Software	0,00	0,00	0,00	0,00
S.2.02.03.03.000	Brevetti	0,00	0,00	0,00	0,00
S.2.02.03.04.000	Opere dell'ingegno e Diritti d'autore	0,00	0,00	0,00	0,00
S.2.02.03.05.000	Incarichi professionali per la realizzazione di investimenti	570.811,36	327.021,24	724.417,44	118.805,96
S.2.02.03.06.000	Manutenzione straordinaria su beni di terzi	0,00	0,00	0,00	0,00
S.2.02.03.99.000	Spese di investimento per beni immateriali n.a.c.	0,00	0,00	0,00	0,00
<b>S.2.02.04.00.000</b>	<b>Beni materiali acquisiti mediante operazioni di leasing finanziario</b>	<b>0,00</b>	<b>0,00</b>	<b>0,00</b>	<b>0,00</b>
S.2.02.04.01.000	Mezzi di trasporto ad uso civile, di sicurezza e ordine pubblico acquisiti mediante operazioni di leasing finanziario	0,00	0,00	0,00	0,00
S.2.02.04.03.000	Mobili e arredi acquisiti mediante operazioni di leasing finanziario	0,00	0,00	0,00	0,00
S.2.02.04.04.000	Impianti e macchinari acquisiti mediante operazioni di leasing finanziario	0,00	0,00	0,00	0,00
S.2.02.04.05.000	Attrezzature acquisite mediante operazioni di leasing finanziario	0,00	0,00	0,00	0,00
S.2.02.04.06.000	Macchine per ufficio acquisite mediante operazioni di leasing finanziario	0,00	0,00	0,00	0,00
S.2.02.04.07.000	Hardware acquisito mediante operazioni di leasing finanziario	0,00	0,00	0,00	0,00
S.2.02.04.08.000	Armi acquisite mediante operazioni di leasing finanziario	0,00	0,00	0,00	0,00
S.2.02.04.09.000	Beni immobili acquisiti mediante operazioni di leasing finanziario	0,00	0,00	0,00	0,00
S.2.02.04.10.000	Oggetti di valore acquisiti mediante operazioni di leasing finanziario	0,00	0,00	0,00	0,00




**ELENCO DELLE PREVISIONI E DEI RISULTATI DI COMPETENZA E DI CASSA SECONDO LA STRUTTURA DEL PIANO DEI CONTI**

CODIFICA DEL PIANO DEI CONTI	DENOMINAZIONE VOCE del PIANO DEI CONTI	COMPETENZA		CASSA	
		PREVISIONI	RISULTATI	PREVISIONI	RISULTATI
S.2.02.04.99.000	Altri beni materiali acquisiti mediante operazioni di leasing finanziario	0,00	0,00	0,00	0,00
<b>S.2.02.05.00.000</b>	<b>Terreni e beni materiali non prodotti acquisiti mediante operazioni di leasing finanziario</b>	<b>0,00</b>	<b>0,00</b>	<b>0,00</b>	<b>0,00</b>
S.2.02.05.01.000	Terreni acquisiti mediante operazioni di leasing finanziario	0,00	0,00	0,00	0,00
<b>S.2.02.06.00.000</b>	<b>Beni immateriali acquisiti mediante operazioni di leasing finanziario</b>	<b>0,00</b>	<b>0,00</b>	<b>0,00</b>	<b>0,00</b>
S.2.02.06.01.000	Software acquisito mediante operazioni di leasing finanziario	0,00	0,00	0,00	0,00
S.2.02.06.02.000	Brevetti acquisiti mediante operazioni di leasing finanziario	0,00	0,00	0,00	0,00
S.2.02.06.03.000	Opere dell'ingegno e Diritti d'autore acquisiti mediante operazioni di leasing finanziario	0,00	0,00	0,00	0,00
S.2.02.06.99.000	Beni immateriali n.a.c. acquisiti mediante operazioni di leasing finanziario	0,00	0,00	0,00	0,00
<b>S.2.03.00.00.000</b>	<b>Contributi agli investimenti</b>	<b>42.221,85</b>	<b>42.221,58</b>	<b>74.221,85</b>	<b>66.853,73</b>
<b>S.2.03.01.00.000</b>	<b>Contributi agli investimenti a Amministrazioni pubbliche</b>	<b>0,00</b>	<b>0,00</b>	<b>0,00</b>	<b>0,00</b>
S.2.03.01.01.000	Contributi agli investimenti a Amministrazioni Centrali	0,00	0,00	0,00	0,00
S.2.03.01.02.000	Contributi agli investimenti a Amministrazioni Locali	0,00	0,00	0,00	0,00
S.2.03.01.03.000	Contributi agli investimenti a Enti di Previdenza	0,00	0,00	0,00	0,00
S.2.03.01.04.000	Contributi agli investimenti interni a organismi interni e/o unita' locali della amministrazione	0,00	0,00	0,00	0,00
<b>S.2.03.02.00.000</b>	<b>Contributi agli investimenti a Famiglie</b>	<b>0,00</b>	<b>0,00</b>	<b>0,00</b>	<b>0,00</b>
S.2.03.02.01.000	Contributi agli investimenti a Famiglie	0,00	0,00	0,00	0,00
<b>S.2.03.03.00.000</b>	<b>Contributi agli investimenti a Imprese</b>	<b>0,00</b>	<b>0,00</b>	<b>0,00</b>	<b>0,00</b>
S.2.03.03.01.000	Contributi agli investimenti a imprese controllate	0,00	0,00	0,00	0,00
S.2.03.03.02.000	Contributi agli investimenti a altre imprese partecipate	0,00	0,00	0,00	0,00
S.2.03.03.03.000	Contributi agli investimenti a altre Imprese	0,00	0,00	0,00	0,00
<b>S.2.03.04.00.000</b>	<b>Contributi agli investimenti a Istituzioni Sociali Private</b>	<b>23.300,00</b>	<b>23.300,00</b>	<b>43.300,00</b>	<b>43.300,00</b>
S.2.03.04.01.000	Contributi agli investimenti a Istituzioni Sociali Private	23.300,00	23.300,00	43.300,00	43.300,00
<b>S.2.03.05.00.000</b>	<b>Contributi agli investimenti all'Unione Europea e al Resto del Mondo</b>	<b>18.921,85</b>	<b>18.921,58</b>	<b>30.921,85</b>	<b>23.553,73</b>
S.2.03.05.01.000	Contributi agli investimenti all'Unione Europea	0,00	0,00	0,00	0,00
S.2.03.05.02.000	Contributi agli investimenti al Resto del Mondo	18.921,85	18.921,58	30.921,85	23.553,73
<b>S.2.04.00.00.000</b>	<b>Altri trasferimenti in conto capitale</b>	<b>21.777,00</b>	<b>21.777,00</b>	<b>21.777,00</b>	<b>21.777,00</b>
<b>S.2.04.01.00.000</b>	<b>Altri trasferimenti in conto capitale per assunzione di debiti di amministrazioni pubbliche</b>	<b>0,00</b>	<b>0,00</b>	<b>0,00</b>	<b>0,00</b>
S.2.04.01.01.000	Altri trasferimenti in conto capitale per assunzione di debiti di Amministrazioni Centrali	0,00	0,00	0,00	0,00




**ELENCO DELLE PREVISIONI E DEI RISULTATI DI COMPETENZA E DI CASSA SECONDO LA STRUTTURA DEL PIANO DEI CONTI**

CODIFICA DEL PIANO DEI CONTI	DENOMINAZIONE VOCE del PIANO DEI CONTI	COMPETENZA		CASSA	
		PREVISIONI	RISULTATI	PREVISIONI	RISULTATI
S.2.04.01.02.000	Altri trasferimenti in conto capitale per assunzione di debiti di Amministrazioni Locali	0,00	0,00	0,00	0,00
S.2.04.01.03.000	Altri trasferimenti in conto capitale per assunzione di debiti di Enti di Previdenza	0,00	0,00	0,00	0,00
S.2.04.01.04.000	Altri trasferimenti in conto capitale per assunzione di debiti di organismi interni e/o unita' locali della amministrazione	0,00	0,00	0,00	0,00
<b>S.2.04.02.00.000</b>	<b>Altri trasferimenti in conto capitale per assunzione di debiti di Famiglie</b>	<b>0,00</b>	<b>0,00</b>	<b>0,00</b>	<b>0,00</b>
S.2.04.02.01.000	Altri trasferimenti in conto capitale per assunzione di debiti di Famiglie	0,00	0,00	0,00	0,00
<b>S.2.04.03.00.000</b>	<b>Altri trasferimenti in conto capitale per assunzione di debiti di Imprese</b>	<b>0,00</b>	<b>0,00</b>	<b>0,00</b>	<b>0,00</b>
S.2.04.03.01.000	Altri trasferimenti in conto capitale per assunzione di debiti di imprese controllate	0,00	0,00	0,00	0,00
S.2.04.03.02.000	Altri trasferimenti in conto capitale per assunzione di debiti di altre imprese partecipate	0,00	0,00	0,00	0,00
S.2.04.03.03.000	Altri trasferimenti in conto capitale per assunzione di debiti di altre Imprese	0,00	0,00	0,00	0,00
<b>S.2.04.04.00.000</b>	<b>Altri trasferimenti in conto capitale per assunzione di debiti di Istituzioni Sociali Private</b>	<b>0,00</b>	<b>0,00</b>	<b>0,00</b>	<b>0,00</b>
S.2.04.04.01.000	Altri trasferimenti in conto capitale per assunzione di debiti di Istituzioni Sociali Private	0,00	0,00	0,00	0,00
<b>S.2.04.05.00.000</b>	<b>Altri trasferimenti in conto capitale per assunzione di debiti dell'Unione Europea e del Resto del Mondo</b>	<b>0,00</b>	<b>0,00</b>	<b>0,00</b>	<b>0,00</b>
S.2.04.05.01.000	Altri trasferimenti in conto capitale per assunzione di debiti dell'Unione Europea	0,00	0,00	0,00	0,00
S.2.04.05.02.000	Altri trasferimenti in conto capitale per assunzione di debiti del Resto del Mondo	0,00	0,00	0,00	0,00
<b>S.2.04.11.00.000</b>	<b>Altri trasferimenti in conto capitale verso amministrazioni pubbliche per escussione di garanzie</b>	<b>0,00</b>	<b>0,00</b>	<b>0,00</b>	<b>0,00</b>
S.2.04.11.01.000	Altri trasferimenti in conto capitale verso Amministrazioni Centrali per escussione di garanzie	0,00	0,00	0,00	0,00
S.2.04.11.02.000	Altri trasferimenti in conto capitale verso Amministrazioni Locali per escussione di garanzie	0,00	0,00	0,00	0,00
S.2.04.11.03.000	Altri trasferimenti in conto capitale verso Enti di Previdenza per escussione di garanzie	0,00	0,00	0,00	0,00
S.2.04.11.04.000	Altri trasferimenti in conto capitale verso organismi interni e/o unita' locali della amministrazione per escussione di garanzie	0,00	0,00	0,00	0,00
<b>S.2.04.12.00.000</b>	<b>Altri trasferimenti in conto capitale verso Famiglie per escussione di garanzie</b>	<b>0,00</b>	<b>0,00</b>	<b>0,00</b>	<b>0,00</b>
S.2.04.12.01.000	Altri trasferimenti in conto capitale verso Famiglie per escussione di garanzie	0,00	0,00	0,00	0,00
<b>S.2.04.13.00.000</b>	<b>Altri trasferimenti in conto capitale verso Imprese per escussione di garanzie</b>	<b>0,00</b>	<b>0,00</b>	<b>0,00</b>	<b>0,00</b>
S.2.04.13.01.000	Altri trasferimenti in conto capitale verso imprese controllate per escussione di garanzie	0,00	0,00	0,00	0,00
S.2.04.13.02.000	Altri trasferimenti in conto capitale verso altre imprese partecipate per escussione di garanzie	0,00	0,00	0,00	0,00
S.2.04.13.03.000	Altri trasferimenti in conto capitale verso altre Imprese per escussione di garanzie	0,00	0,00	0,00	0,00




**ELENCO DELLE PREVISIONI E DEI RISULTATI DI COMPETENZA E DI CASSA SECONDO LA STRUTTURA DEL PIANO DEI CONTI**

CODIFICA DEL PIANO DEI CONTI	DENOMINAZIONE VOCE del PIANO DEI CONTI	COMPETENZA		CASSA	
		PREVISIONI	RISULTATI	PREVISIONI	RISULTATI
<b>S.2.04.14.00.000</b>	<b>Altri trasferimenti in conto capitale verso Istituzioni Sociali Private per escussione di garanzie</b>	<b>0,00</b>	<b>0,00</b>	<b>0,00</b>	<b>0,00</b>
S.2.04.14.01.000	Altri trasferimenti in conto capitale verso Istituzioni Sociali Private per escussione di garanzie	0,00	0,00	0,00	0,00
<b>S.2.04.15.00.000</b>	<b>Altri trasferimenti in conto capitale verso Unione Europea e Resto del Mondo per escussione di garanzie</b>	<b>0,00</b>	<b>0,00</b>	<b>0,00</b>	<b>0,00</b>
S.2.04.15.01.000	Altri trasferimenti in conto capitale verso Unione Europea per escussione di garanzie	0,00	0,00	0,00	0,00
S.2.04.15.02.000	Altri trasferimenti in conto capitale verso Resto del Mondo per escussione di garanzie	0,00	0,00	0,00	0,00
<b>S.2.04.16.00.000</b>	<b>Trasferimenti in conto capitale erogati a titolo di ripiano disavanzi pregressi ad Amministrazioni pubbliche</b>	<b>0,00</b>	<b>0,00</b>	<b>0,00</b>	<b>0,00</b>
S.2.04.16.01.000	Trasferimenti in conto capitale erogati a titolo di ripiano disavanzi pregressi a Amministrazioni Centrali	0,00	0,00	0,00	0,00
S.2.04.16.02.000	Trasferimenti in conto capitale erogati a titolo di ripiano disavanzi pregressi a Amministrazioni Locali	0,00	0,00	0,00	0,00
S.2.04.16.03.000	Trasferimenti in conto capitale erogati a titolo di ripiano disavanzi pregressi a Enti di Previdenza	0,00	0,00	0,00	0,00
S.2.04.16.99.000	Trasferimenti in conto capitale erogati a titolo di ripiano disavanzi pregressi a organismi interni e/o unita' locali della amministrazione	0,00	0,00	0,00	0,00
<b>S.2.04.17.00.000</b>	<b>Trasferimenti in conto capitale erogati a titolo di ripiano disavanzi pregressi a Famiglie</b>	<b>0,00</b>	<b>0,00</b>	<b>0,00</b>	<b>0,00</b>
S.2.04.17.01.000	Trasferimenti in conto capitale erogati a titolo di ripiano disavanzi pregressi a Famiglie	0,00	0,00	0,00	0,00
<b>S.2.04.18.00.000</b>	<b>Trasferimenti in conto capitale erogati a titolo di ripiano disavanzi pregressi a Imprese</b>	<b>0,00</b>	<b>0,00</b>	<b>0,00</b>	<b>0,00</b>
S.2.04.18.01.000	Trasferimenti in conto capitale erogati a titolo di ripiano disavanzi pregressi a imprese controllate	0,00	0,00	0,00	0,00
S.2.04.18.02.000	Trasferimenti in conto capitale erogati a titolo di ripiano disavanzi pregressi a altre imprese partecipate	0,00	0,00	0,00	0,00
S.2.04.18.03.000	Trasferimenti in conto capitale erogati a titolo di ripiano disavanzi pregressi a altre Imprese	0,00	0,00	0,00	0,00
<b>S.2.04.19.00.000</b>	<b>Trasferimenti in conto capitale erogati a titolo di ripiano disavanzi pregressi a Istituzioni Sociali Private</b>	<b>0,00</b>	<b>0,00</b>	<b>0,00</b>	<b>0,00</b>
S.2.04.19.01.000	Trasferimenti in conto capitale erogati a titolo di ripiano disavanzi pregressi a Istituzioni Sociali Private	0,00	0,00	0,00	0,00
<b>S.2.04.20.00.000</b>	<b>Trasferimenti in conto capitale erogati a titolo di ripiano disavanzi pregressi all'Unione Europea e al Resto del Mondo</b>	<b>0,00</b>	<b>0,00</b>	<b>0,00</b>	<b>0,00</b>
S.2.04.20.01.000	Trasferimenti in conto capitale erogati a titolo di ripiano disavanzi pregressi all'Unione Europea	0,00	0,00	0,00	0,00



**ELENCO DELLE PREVISIONI E DEI RISULTATI DI COMPETENZA E DI CASSA SECONDO LA STRUTTURA DEL PIANO DEI CONTI**

CODIFICA DEL PIANO DEI CONTI	DENOMINAZIONE VOCE del PIANO DEI CONTI	COMPETENZA		CASSA	
		PREVISIONI	RISULTATI	PREVISIONI	RISULTATI
S.2.04.20.02.000	Trasferimenti in conto capitale erogati a titolo di ripiano disavanzi pregressi al Resto del Mondo	0,00	0,00	0,00	0,00
<b>S.2.04.21.00.000</b>	<b>Altri trasferimenti in conto capitale n.a.c. ad Amministrazioni pubbliche</b>	<b>0,00</b>	<b>0,00</b>	<b>0,00</b>	<b>0,00</b>
S.2.04.21.01.000	Altri trasferimenti in conto capitale n.a.c. a Amministrazioni Centrali	0,00	0,00	0,00	0,00
S.2.04.21.02.000	Altri trasferimenti in conto capitale n.a.c. a Amministrazioni Locali	0,00	0,00	0,00	0,00
S.2.04.21.03.000	Altri trasferimenti in conto capitale n.a.c. a Enti di Previdenza	0,00	0,00	0,00	0,00
S.2.04.21.99.000	Altri trasferimenti in conto capitale n.a.c. a organismi interni e/o unita' locali della amministrazione	0,00	0,00	0,00	0,00
<b>S.2.04.22.00.000</b>	<b>Altri trasferimenti in conto capitale n.a.c. a Famiglie</b>	<b>0,00</b>	<b>0,00</b>	<b>0,00</b>	<b>0,00</b>
S.2.04.22.01.000	Altri trasferimenti in conto capitale n.a.c. a Famiglie	0,00	0,00	0,00	0,00
<b>S.2.04.23.00.000</b>	<b>Altri trasferimenti in conto capitale n.a.c. a Imprese</b>	<b>21.777,00</b>	<b>21.777,00</b>	<b>21.777,00</b>	<b>21.777,00</b>
S.2.04.23.01.000	Altri trasferimenti in conto capitale n.a.c. a imprese controllate	0,00	0,00	0,00	0,00
S.2.04.23.02.000	Altri trasferimenti in conto capitale n.a.c. a altre imprese partecipate	0,00	0,00	0,00	0,00
S.2.04.23.03.000	Altri trasferimenti in conto capitale n.a.c. a altre Imprese	21.777,00	21.777,00	21.777,00	21.777,00
<b>S.2.04.24.00.000</b>	<b>Altri trasferimenti in conto capitale n.a.c. a Istituzioni Sociali Private</b>	<b>0,00</b>	<b>0,00</b>	<b>0,00</b>	<b>0,00</b>
S.2.04.24.01.000	Altri trasferimenti in conto capitale n.a.c. a Istituzioni Sociali Private	0,00	0,00	0,00	0,00
<b>S.2.04.25.00.000</b>	<b>Altri trasferimenti in conto capitale n.a.c. all'Unione Europea e al Resto del Mondo</b>	<b>0,00</b>	<b>0,00</b>	<b>0,00</b>	<b>0,00</b>
S.2.04.25.01.000	Altri trasferimenti in conto capitale n.a.c. all'Unione Europea	0,00	0,00	0,00	0,00
S.2.04.25.02.000	Altri trasferimenti in conto capitale n.a.c. al Resto del Mondo	0,00	0,00	0,00	0,00
<b>S.2.05.00.00.000</b>	<b>Altre spese in conto capitale</b>	<b>1.587.850,60</b>	<b>0,00</b>	<b>6.824,17</b>	<b>6.824,17</b>
<b>S.2.05.01.00.000</b>	<b>Fondi di riserva e altri accantonamenti in c/capitale</b>	<b>0,00</b>	<b>0,00</b>	<b>0,00</b>	<b>0,00</b>
S.2.05.01.01.000	Fondi di riserva in c/capitale	0,00	0,00	0,00	0,00
S.2.05.01.02.000	Fondi speciali c/capitale	0,00	0,00	0,00	0,00
S.2.05.01.99.000	Altri accantonamenti in c/capitale	0,00	0,00	0,00	0,00
<b>S.2.05.02.00.000</b>	<b>Fondi pluriennali vincolati c/capitale</b>	<b>1.587.850,60</b>	<b>0,00</b>	<b>0,00</b>	<b>0,00</b>
S.2.05.02.01.000	Fondi pluriennali vincolati c/capitale	1.587.850,60	0,00	0,00	0,00
<b>S.2.05.03.00.000</b>	<b>Fondo crediti di dubbia e difficile esazione in c/capitale</b>	<b>0,00</b>	<b>0,00</b>	<b>0,00</b>	<b>0,00</b>
S.2.05.03.01.000	Fondo crediti di dubbia e difficile esazione in c/capitale	0,00	0,00	0,00	0,00
<b>S.2.05.04.00.000</b>	<b>Altri rimborsi in conto capitale di somme non dovute o incassate in eccesso</b>	<b>0,00</b>	<b>0,00</b>	<b>0,00</b>	<b>0,00</b>



**ELENCO DELLE PREVISIONI E DEI RISULTATI DI COMPETENZA E DI CASSA SECONDO LA STRUTTURA DEL PIANO DEI CONTI**


CODIFICA DEL PIANO DEI CONTI	DENOMINAZIONE VOCE del PIANO DEI CONTI	COMPETENZA		CASSA	
		PREVISIONI	RISULTATI	PREVISIONI	RISULTATI
S.2.05.04.01.000	Rimborsi in conto capitale ad Amministrazioni Centrali di somme non dovute o incassate in eccesso	0,00	0,00	0,00	0,00
S.2.05.04.02.000	Rimborsi in conto capitale ad Amministrazioni Locali di somme non dovute o incassate in eccesso	0,00	0,00	0,00	0,00
S.2.05.04.03.000	Rimborsi in conto capitale a Enti Previdenziali di somme non dovute o incassate in eccesso	0,00	0,00	0,00	0,00
S.2.05.04.04.000	Rimborsi in conto capitale a Famiglie di somme non dovute o incassate in eccesso	0,00	0,00	0,00	0,00
S.2.05.04.05.000	Rimborsi in conto capitale a Imprese di somme non dovute o incassate in eccesso	0,00	0,00	0,00	0,00
S.2.05.04.06.000	Rimborsi in conto capitale a Istituzioni Sociali Private di somme non dovute o incassate in eccesso	0,00	0,00	0,00	0,00
S.2.05.04.07.000	Rimborsi in conto capitale a UE e Resto del Mondo di somme non dovute o incassate in eccesso	0,00	0,00	0,00	0,00
<b>S.2.05.99.00.000</b>	<b>Altre spese in conto capitale n.a.c.</b>	<b>0,00</b>	<b>0,00</b>	<b>6.824,17</b>	<b>6.824,17</b>
S.2.05.99.99.000	Altre spese in conto capitale n.a.c.	0,00	0,00	6.824,17	6.824,17
<b>S.3.00.00.00.000</b>	<b>SPESE PER INCREMENTO ATTIVITA' FINANZIARIE</b>	<b>0,00</b>	<b>0,00</b>	<b>0,00</b>	<b>0,00</b>
<b>S.3.01.00.00.000</b>	<b>Acquisizioni di attivita' finanziarie</b>	<b>0,00</b>	<b>0,00</b>	<b>0,00</b>	<b>0,00</b>
<b>S.3.01.01.00.000</b>	<b>Acquisizioni di partecipazioni e conferimenti di capitale</b>	<b>0,00</b>	<b>0,00</b>	<b>0,00</b>	<b>0,00</b>
S.3.01.01.01.000	Acquisizioni di partecipazioni e conferimenti di capitale in imprese incluse nelle Amministrazioni Centrali	0,00	0,00	0,00	0,00
S.3.01.01.02.000	Acquisizioni di partecipazioni e conferimenti di capitale in imprese incluse nelle Amministrazioni Locali	0,00	0,00	0,00	0,00
S.3.01.01.03.000	Acquisizioni di partecipazioni e conferimenti di capitale in altre imprese	0,00	0,00	0,00	0,00
S.3.01.01.04.000	Acquisizioni di partecipazioni e conferimenti di capitale in Istituzioni sociali private - ISP	0,00	0,00	0,00	0,00
S.3.01.01.05.000	Acquisizioni di partecipazioni e conferimenti di capitale in PA incluse nelle Amministrazioni Locali	0,00	0,00	0,00	0,00
<b>S.3.01.02.00.000</b>	<b>Acquisizioni di quote di fondi comuni di investimento</b>	<b>0,00</b>	<b>0,00</b>	<b>0,00</b>	<b>0,00</b>
S.3.01.02.01.000	Acquisizioni di quote di fondi immobiliari	0,00	0,00	0,00	0,00
S.3.01.02.02.000	Acquisizioni di quote di altri fondi comuni di investimento	0,00	0,00	0,00	0,00
<b>S.3.01.03.00.000</b>	<b>Acquisizione di titoli obbligazionari a breve termine</b>	<b>0,00</b>	<b>0,00</b>	<b>0,00</b>	<b>0,00</b>
S.3.01.03.01.000	Acquisizione di titoli obbligazionari a breve termine emessi da Amministrazioni Centrali	0,00	0,00	0,00	0,00
S.3.01.03.02.000	Acquisizione di titoli obbligazionari a breve termine emessi da Amministrazioni Locali	0,00	0,00	0,00	0,00
S.3.01.03.03.000	Acquisizione di titoli obbligazionari a breve termine emessi da imprese residenti	0,00	0,00	0,00	0,00
S.3.01.03.04.000	Acquisizione di titoli obbligazionari a breve termine emessi da soggetti non residenti	0,00	0,00	0,00	0,00
<b>S.3.01.04.00.000</b>	<b>Acquisizione di titoli obbligazionari a medio-lungo termine</b>	<b>0,00</b>	<b>0,00</b>	<b>0,00</b>	<b>0,00</b>
S.3.01.04.01.000	Acquisizione di titoli obbligazionari a medio-lungo emessi da Amministrazioni Centrali	0,00	0,00	0,00	0,00
S.3.01.04.02.000	Acquisizione di titoli obbligazionari a medio-lungo emessi da Amministrazioni Locali	0,00	0,00	0,00	0,00



**ELENCO DELLE PREVISIONI E DEI RISULTATI DI COMPETENZA E DI CASSA SECONDO LA STRUTTURA DEL PIANO DEI CONTI**


CODIFICA DEL PIANO DEI CONTI	DENOMINAZIONE VOCE del PIANO DEI CONTI	COMPETENZA		CASSA	
		PREVISIONI	RISULTATI	PREVISIONI	RISULTATI
S.3.01.04.03.000	Acquisizione di titoli obbligazionari a medio-lungo emessi da altri soggetti residenti	0,00	0,00	0,00	0,00
S.3.01.04.04.000	Acquisizione di titoli obbligazionari a medio-lungo emessi da soggetti non residenti	0,00	0,00	0,00	0,00
<b>S.3.02.00.00.000</b>	<b>Concessione crediti di breve termine</b>	<b>0,00</b>	<b>0,00</b>	<b>0,00</b>	<b>0,00</b>
<b>S.3.02.01.00.000</b>	<b>Concessione crediti di breve periodo a tasso agevolato a Amministrazioni Pubbliche</b>	<b>0,00</b>	<b>0,00</b>	<b>0,00</b>	<b>0,00</b>
S.3.02.01.01.000	Concessione crediti di breve periodo a tasso agevolato a Amministrazioni Centrali	0,00	0,00	0,00	0,00
S.3.02.01.02.000	Concessione crediti di breve periodo a tasso agevolato a Amministrazioni Locali	0,00	0,00	0,00	0,00
S.3.02.01.03.000	Concessione crediti di breve periodo a tasso agevolato a Enti di Previdenza	0,00	0,00	0,00	0,00
S.3.02.01.04.000	Concessione crediti di breve periodo a tasso agevolato a organismi interni e/o unita' locali dell'amministrazione	0,00	0,00	0,00	0,00
<b>S.3.02.02.00.000</b>	<b>Concessione crediti di breve periodo a tasso agevolato a Famiglie</b>	<b>0,00</b>	<b>0,00</b>	<b>0,00</b>	<b>0,00</b>
S.3.02.02.01.000	Concessione crediti di breve periodo a tasso agevolato a Famiglie	0,00	0,00	0,00	0,00
<b>S.3.02.03.00.000</b>	<b>Concessione crediti di breve periodo a tasso agevolato a Imprese</b>	<b>0,00</b>	<b>0,00</b>	<b>0,00</b>	<b>0,00</b>
S.3.02.03.01.000	Concessione crediti di breve periodo a tasso agevolato a imprese controllate	0,00	0,00	0,00	0,00
S.3.02.03.02.000	Concessione crediti di breve periodo a tasso agevolato a altre imprese partecipate	0,00	0,00	0,00	0,00
S.3.02.03.03.000	Concessione crediti di breve periodo a tasso agevolato alla Cassa Depositi e Prestiti - SPA	0,00	0,00	0,00	0,00
S.3.02.03.04.000	Concessione crediti di breve periodo a tasso agevolato a altre Imprese	0,00	0,00	0,00	0,00
<b>S.3.02.04.00.000</b>	<b>Concessione crediti di breve periodo a tasso agevolato a Istituzioni Sociali Private</b>	<b>0,00</b>	<b>0,00</b>	<b>0,00</b>	<b>0,00</b>
S.3.02.04.01.000	Concessione crediti di breve periodo a tasso agevolato a Istituzioni Sociali Private	0,00	0,00	0,00	0,00
<b>S.3.02.05.00.000</b>	<b>Concessione crediti di breve periodo a tasso agevolato all'Unione Europea e al Resto del Mondo</b>	<b>0,00</b>	<b>0,00</b>	<b>0,00</b>	<b>0,00</b>
S.3.02.05.01.000	Concessione crediti di breve periodo a tasso agevolato all'Unione Europea	0,00	0,00	0,00	0,00
S.3.02.05.02.000	Concessione crediti di breve periodo a tasso agevolato al Resto del Mondo	0,00	0,00	0,00	0,00
<b>S.3.02.06.00.000</b>	<b>Concessione crediti di breve periodo a tasso non agevolato a Amministrazione Pubbliche</b>	<b>0,00</b>	<b>0,00</b>	<b>0,00</b>	<b>0,00</b>
S.3.02.06.01.000	Concessione crediti di breve periodo a tasso non agevolato a Amministrazioni Centrali	0,00	0,00	0,00	0,00
S.3.02.06.02.000	Concessione crediti di breve periodo a tasso non agevolato a Amministrazioni Locali	0,00	0,00	0,00	0,00
S.3.02.06.03.000	Concessione crediti di breve periodo a tasso non agevolato a Enti di Previdenza	0,00	0,00	0,00	0,00
S.3.02.06.04.000	Concessione crediti di breve periodo a tasso non agevolato a organismi interni e/o unita' locali dell'amministrazione	0,00	0,00	0,00	0,00
<b>S.3.02.07.00.000</b>	<b>Concessione crediti di breve periodo a tasso non agevolato a Famiglie</b>	<b>0,00</b>	<b>0,00</b>	<b>0,00</b>	<b>0,00</b>
S.3.02.07.01.000	Concessione crediti di breve periodo a tasso non agevolato a Famiglie	0,00	0,00	0,00	0,00






## ELENCO DELLE PREVISIONI E DEI RISULTATI DI COMPETENZA E DI CASSA SECONDO LA STRUTTURA DEL PIANO DEI CONTI

CODIFICA DEL PIANO DEI CONTI	DENOMINAZIONE VOCE del PIANO DEI CONTI	COMPETENZA		CASSA	
		PREVISIONI	RISULTATI	PREVISIONI	RISULTATI
<b>S.3.02.08.00.000</b>	<b>Concessione crediti di breve periodo a tasso non agevolato a Imprese</b>	<b>0,00</b>	<b>0,00</b>	<b>0,00</b>	<b>0,00</b>
S.3.02.08.01.000	Concessione crediti di breve periodo a tasso non agevolato a imprese controllate	0,00	0,00	0,00	0,00
S.3.02.08.02.000	Concessione crediti di breve periodo a tasso non agevolato a altre imprese partecipate	0,00	0,00	0,00	0,00
S.3.02.08.03.000	Concessione crediti di breve periodo a tasso non agevolato alla Cassa Depositi e Prestiti - SPA	0,00	0,00	0,00	0,00
S.3.02.08.04.000	Concessione crediti di breve periodo a tasso non agevolato a altre Imprese	0,00	0,00	0,00	0,00
<b>S.3.02.09.00.000</b>	<b>Concessione crediti di breve periodo a tasso non agevolato a Istituzioni Sociali Private</b>	<b>0,00</b>	<b>0,00</b>	<b>0,00</b>	<b>0,00</b>
S.3.02.09.01.000	Concessione crediti di breve periodo a tasso non agevolato a Istituzioni Sociali Private	0,00	0,00	0,00	0,00
<b>S.3.02.10.00.000</b>	<b>Concessione crediti di breve periodo a tasso non agevolato all'Unione Europea e al Resto del Mondo</b>	<b>0,00</b>	<b>0,00</b>	<b>0,00</b>	<b>0,00</b>
S.3.02.10.01.000	Concessione crediti di breve periodo a tasso non agevolato all'Unione Europea	0,00	0,00	0,00	0,00
S.3.02.10.02.000	Concessione crediti di breve periodo a tasso non agevolato al Resto del Mondo	0,00	0,00	0,00	0,00
<b>S.3.03.00.00.000</b>	<b>Concessione crediti di medio-lungo termine</b>	<b>0,00</b>	<b>0,00</b>	<b>0,00</b>	<b>0,00</b>
<b>S.3.03.01.00.000</b>	<b>Concessione Crediti di medio-lungo termine a tasso agevolato a Amministrazione Pubbliche</b>	<b>0,00</b>	<b>0,00</b>	<b>0,00</b>	<b>0,00</b>
S.3.03.01.01.000	Concessione Crediti di medio-lungo termine a tasso agevolato a Amministrazioni Centrali	0,00	0,00	0,00	0,00
S.3.03.01.02.000	Concessione Crediti di medio-lungo termine a tasso agevolato a Amministrazioni Locali	0,00	0,00	0,00	0,00
S.3.03.01.03.000	Concessione Crediti di medio-lungo termine a tasso agevolato a Enti di Previdenza	0,00	0,00	0,00	0,00
S.3.03.01.04.000	Concessione Crediti di medio-lungo termine a tasso agevolato a organismi interni e/o unita' locali dell'amministrazione	0,00	0,00	0,00	0,00
<b>S.3.03.02.00.000</b>	<b>Concessione Crediti di medio-lungo termine a tasso agevolato a Famiglie</b>	<b>0,00</b>	<b>0,00</b>	<b>0,00</b>	<b>0,00</b>
S.3.03.02.01.000	Concessione Crediti di medio-lungo termine a tasso agevolato a Famiglie	0,00	0,00	0,00	0,00
<b>S.3.03.03.00.000</b>	<b>Concessione Crediti di medio-lungo termine a tasso agevolato a Imprese</b>	<b>0,00</b>	<b>0,00</b>	<b>0,00</b>	<b>0,00</b>
S.3.03.03.01.000	Concessione Crediti di medio-lungo termine a tasso agevolato a imprese controllate	0,00	0,00	0,00	0,00
S.3.03.03.02.000	Concessione Crediti di medio-lungo termine a tasso agevolato a altre imprese partecipate	0,00	0,00	0,00	0,00
S.3.03.03.03.000	Concessione Crediti di medio-lungo termine a tasso agevolato alla Cassa Depositi e Prestiti - SPA	0,00	0,00	0,00	0,00
S.3.03.03.04.000	Concessione Crediti di medio-lungo termine a tasso agevolato a altre Imprese	0,00	0,00	0,00	0,00
<b>S.3.03.04.00.000</b>	<b>Concessione Crediti di medio-lungo termine a tasso agevolato a Istituzioni Sociali Private</b>	<b>0,00</b>	<b>0,00</b>	<b>0,00</b>	<b>0,00</b>
S.3.03.04.01.000	Concessione Crediti di medio-lungo termine a tasso agevolato a Istituzioni Sociali Private	0,00	0,00	0,00	0,00




**ELENCO DELLE PREVISIONI E DEI RISULTATI DI COMPETENZA E DI CASSA SECONDO LA STRUTTURA DEL PIANO DEI CONTI**

CODIFICA DEL PIANO DEI CONTI	DENOMINAZIONE VOCE del PIANO DEI CONTI	COMPETENZA		CASSA	
		PREVISIONI	RISULTATI	PREVISIONI	RISULTATI
<b>S.3.03.05.00.000</b>	<b>Concessione Crediti di medio-lungo termine a tasso agevolato all'Unione Europea e al Resto del Mondo</b>	<b>0,00</b>	<b>0,00</b>	<b>0,00</b>	<b>0,00</b>
S.3.03.05.01.000	Concessione Crediti di medio-lungo termine a tasso agevolato all'Unione Europea	0,00	0,00	0,00	0,00
S.3.03.05.02.000	Concessione Crediti di medio-lungo termine a tasso agevolato al Resto del Mondo	0,00	0,00	0,00	0,00
<b>S.3.03.06.00.000</b>	<b>Concessione crediti di medio-lungo termine a tasso non agevolato a Amministrazione Pubbliche</b>	<b>0,00</b>	<b>0,00</b>	<b>0,00</b>	<b>0,00</b>
S.3.03.06.01.000	Concessione crediti di medio-lungo termine a tasso non agevolato a Amministrazioni Centrali	0,00	0,00	0,00	0,00
S.3.03.06.02.000	Concessione crediti di medio-lungo termine a tasso non agevolato a Amministrazioni Locali	0,00	0,00	0,00	0,00
S.3.03.06.03.000	Concessione crediti di medio-lungo termine a tasso non agevolato a Enti di Previdenza	0,00	0,00	0,00	0,00
S.3.03.06.04.000	Concessione crediti di medio-lungo termine a tasso non agevolato a organismi interni e/o unita' locali dell'amministrazione	0,00	0,00	0,00	0,00
<b>S.3.03.07.00.000</b>	<b>Concessione crediti di medio-lungo termine a tasso non agevolato a Famiglie</b>	<b>0,00</b>	<b>0,00</b>	<b>0,00</b>	<b>0,00</b>
S.3.03.07.01.000	Concessione crediti di medio-lungo termine a tasso non agevolato a Famiglie	0,00	0,00	0,00	0,00
<b>S.3.03.08.00.000</b>	<b>Concessione crediti di medio-lungo termine a tasso non agevolato a Imprese</b>	<b>0,00</b>	<b>0,00</b>	<b>0,00</b>	<b>0,00</b>
S.3.03.08.01.000	Concessione crediti di medio-lungo termine a tasso non agevolato a imprese controllate	0,00	0,00	0,00	0,00
S.3.03.08.02.000	Concessione crediti di medio-lungo termine a tasso non agevolato a altre imprese partecipate	0,00	0,00	0,00	0,00
S.3.03.08.03.000	Concessione crediti di medio-lungo termine a tasso non agevolato alla Cassa Depositi e Prestiti - SPA	0,00	0,00	0,00	0,00
S.3.03.08.04.000	Concessione crediti di medio-lungo termine a tasso non agevolato a altre Imprese	0,00	0,00	0,00	0,00
<b>S.3.03.09.00.000</b>	<b>Concessione crediti di medio-lungo termine a tasso non agevolato a Istituzioni Sociali Private</b>	<b>0,00</b>	<b>0,00</b>	<b>0,00</b>	<b>0,00</b>
S.3.03.09.01.000	Concessione crediti di medio-lungo termine a tasso non agevolato a Istituzioni Sociali Private	0,00	0,00	0,00	0,00
<b>S.3.03.10.00.000</b>	<b>Concessione crediti di medio-lungo termine a tasso non agevolato all'Unione Europea e al Resto del Mondo</b>	<b>0,00</b>	<b>0,00</b>	<b>0,00</b>	<b>0,00</b>
S.3.03.10.01.000	Concessione crediti di medio-lungo termine a tasso non agevolato all'Unione Europea	0,00	0,00	0,00	0,00
S.3.03.10.02.000	Concessione crediti di medio-lungo termine a tasso non agevolato al Resto del Mondo	0,00	0,00	0,00	0,00
<b>S.3.03.11.00.000</b>	<b>Concessione crediti a Amministrazioni Pubbliche a seguito di escussione di garanzie</b>	<b>0,00</b>	<b>0,00</b>	<b>0,00</b>	<b>0,00</b>
S.3.03.11.01.000	Concessione crediti a Amministrazioni Centrali a seguito di escussione di garanzie	0,00	0,00	0,00	0,00
S.3.03.11.02.000	Concessione crediti a Amministrazioni Locali a seguito di escussione di garanzie	0,00	0,00	0,00	0,00
S.3.03.11.03.000	Concessione crediti a Enti di Previdenza a seguito di escussione di garanzie	0,00	0,00	0,00	0,00
<b>S.3.03.12.00.000</b>	<b>Concessione crediti a Famiglie a seguito di escussione di garanzie</b>	<b>0,00</b>	<b>0,00</b>	<b>0,00</b>	<b>0,00</b>




## ELENCO DELLE PREVISIONI E DEI RISULTATI DI COMPETENZA E DI CASSA SECONDO LA STRUTTURA DEL PIANO DEI CONTI

CODIFICA DEL PIANO DEI CONTI	DENOMINAZIONE VOCE del PIANO DEI CONTI	COMPETENZA		CASSA	
		PREVISIONI	RISULTATI	PREVISIONI	RISULTATI
S.3.03.12.01.000	Concessione crediti a Famiglie a seguito di escussione di garanzie	0,00	0,00	0,00	0,00
<b>S.3.03.13.00.000</b>	<b>Concessione crediti a Imprese a seguito di escussione di garanzie</b>	<b>0,00</b>	<b>0,00</b>	<b>0,00</b>	<b>0,00</b>
S.3.03.13.01.000	Concessione crediti a imprese controllate a seguito di escussione di garanzie	0,00	0,00	0,00	0,00
S.3.03.13.02.000	Concessione crediti a altre imprese partecipate a seguito di escussione di garanzie	0,00	0,00	0,00	0,00
S.3.03.13.03.000	Concessione crediti alla Cassa Depositi e Prestiti - SPA a seguito di escussione di garanzie	0,00	0,00	0,00	0,00
S.3.03.13.04.000	Concessione crediti a altre Imprese a seguito di escussione di garanzie	0,00	0,00	0,00	0,00
<b>S.3.03.14.00.000</b>	<b>Concessione crediti a Istituzioni Sociali Private a seguito di escussione di garanzie</b>	<b>0,00</b>	<b>0,00</b>	<b>0,00</b>	<b>0,00</b>
S.3.03.14.01.000	Concessione crediti a Istituzioni Sociali Private a seguito di escussione di garanzie	0,00	0,00	0,00	0,00
<b>S.3.03.15.00.000</b>	<b>Concessione crediti a Unione Europea e del Resto del Mondo a seguito di escussione di garanzie</b>	<b>0,00</b>	<b>0,00</b>	<b>0,00</b>	<b>0,00</b>
S.3.03.15.01.000	Concessione crediti a Unione Europea a seguito di escussione di garanzie	0,00	0,00	0,00	0,00
S.3.03.15.02.000	Concessione crediti a Resto del Mondo a seguito di escussione di garanzie	0,00	0,00	0,00	0,00
<b>S.3.04.00.00.000</b>	<b>Altre spese per incremento di attivita' finanziarie</b>	<b>0,00</b>	<b>0,00</b>	<b>0,00</b>	<b>0,00</b>
<b>S.3.04.01.00.000</b>	<b>Incremento di altre attivita' finanziarie verso Amministrazione Pubbliche</b>	<b>0,00</b>	<b>0,00</b>	<b>0,00</b>	<b>0,00</b>
S.3.04.01.01.000	Incremento di altre attivita' finanziarie verso Amministrazioni Centrali	0,00	0,00	0,00	0,00
S.3.04.01.02.000	Incremento di altre attivita' finanziarie verso Amministrazioni Locali	0,00	0,00	0,00	0,00
S.3.04.01.03.000	Incremento di altre attivita' finanziarie verso Enti di Previdenza	0,00	0,00	0,00	0,00
<b>S.3.04.02.00.000</b>	<b>Incremento di altre attivita' finanziarie verso Famiglie</b>	<b>0,00</b>	<b>0,00</b>	<b>0,00</b>	<b>0,00</b>
S.3.04.02.01.000	Incremento di altre attivita' finanziarie verso Famiglie	0,00	0,00	0,00	0,00
<b>S.3.04.03.00.000</b>	<b>Incremento di altre attivita' finanziarie verso Imprese</b>	<b>0,00</b>	<b>0,00</b>	<b>0,00</b>	<b>0,00</b>
S.3.04.03.01.000	Incremento di altre attivita' finanziarie verso imprese controllate	0,00	0,00	0,00	0,00
S.3.04.03.02.000	Incremento di altre attivita' finanziarie verso altre imprese partecipate	0,00	0,00	0,00	0,00
S.3.04.03.03.000	Incremento di altre attivita' finanziarie verso la Cassa Depositi e Prestiti - SPA	0,00	0,00	0,00	0,00
S.3.04.03.04.000	Incremento di altre attivita' finanziarie verso altre Imprese	0,00	0,00	0,00	0,00
<b>S.3.04.04.00.000</b>	<b>Incremento di altre attivita' finanziarie verso Istituzioni Sociali Private</b>	<b>0,00</b>	<b>0,00</b>	<b>0,00</b>	<b>0,00</b>
S.3.04.04.01.000	Incremento di altre attivita' finanziarie verso Istituzioni Sociali Private	0,00	0,00	0,00	0,00
<b>S.3.04.05.00.000</b>	<b>Incremento di altre attivita' finanziarie verso UE e Resto del Mondo</b>	<b>0,00</b>	<b>0,00</b>	<b>0,00</b>	<b>0,00</b>
S.3.04.05.01.000	Incremento di altre attivita' finanziarie verso la UE	0,00	0,00	0,00	0,00
S.3.04.05.02.000	Incremento di altre attivita' finanziarie verso il Resto del Mondo	0,00	0,00	0,00	0,00




**ELENCO DELLE PREVISIONI E DEI RISULTATI DI COMPETENZA E DI CASSA SECONDO LA STRUTTURA DEL PIANO DEI CONTI**

CODIFICA DEL PIANO DEI CONTI	DENOMINAZIONE VOCE del PIANO DEI CONTI	COMPETENZA		CASSA	
		PREVISIONI	RISULTATI	PREVISIONI	RISULTATI
<b>S.3.04.06.00.000</b>	<b>Versamenti ai conti di tesoreria statale (da parte dei soggetti non sottoposti al regime di Tesoreria Unica)</b>	<b>0,00</b>	<b>0,00</b>	<b>0,00</b>	<b>0,00</b>
S.3.04.06.01.000	Versamenti ai conti di tesoreria statale (da parte dei soggetti non sottoposti al regime di Tesoreria Unica)	0,00	0,00	0,00	0,00
<b>S.3.04.07.00.000</b>	<b>Versamenti a depositi bancari</b>	<b>0,00</b>	<b>0,00</b>	<b>0,00</b>	<b>0,00</b>
S.3.04.07.01.000	Versamenti a depositi bancari	0,00	0,00	0,00	0,00
<b>S.3.04.08.00.000</b>	<b>Spese da derivato di ammortamento</b>	<b>0,00</b>	<b>0,00</b>	<b>0,00</b>	<b>0,00</b>
S.3.04.08.01.000	Spese da derivato di ammortamento	0,00	0,00	0,00	0,00
<b>S.3.04.09.00.000</b>	<b>Fondo pluriennale vincolato per attivita' finanziarie</b>	<b>0,00</b>	<b>0,00</b>	<b>0,00</b>	<b>0,00</b>
S.3.04.09.01.000	Fondo pluriennale vincolato per attivita' finanziarie	0,00	0,00	0,00	0,00
<b>S.4.00.00.00.000</b>	<b>RIMBORSO PRESTITI</b>	<b>263.795,29</b>	<b>261.195,27</b>	<b>306.395,29</b>	<b>303.795,27</b>
<b>S.4.01.00.00.000</b>	<b>Rimborso di titoli obbligazionari</b>	<b>45.200,00</b>	<b>42.600,00</b>	<b>87.800,00</b>	<b>85.200,00</b>
<b>S.4.01.01.00.000</b>	<b>Rimborso di titoli obbligazionari a breve termine</b>	<b>0,00</b>	<b>0,00</b>	<b>0,00</b>	<b>0,00</b>
S.4.01.01.01.000	Rimborso di titoli obbligazionari a breve termine in valuta domestica	0,00	0,00	0,00	0,00
S.4.01.01.02.000	Rimborso di titoli obbligazionari a breve termine in valuta estera	0,00	0,00	0,00	0,00
<b>S.4.01.02.00.000</b>	<b>Rimborso di titoli obbligazionari a medio-lungo termine</b>	<b>45.200,00</b>	<b>42.600,00</b>	<b>87.800,00</b>	<b>85.200,00</b>
S.4.01.02.01.000	Rimborso di titoli obbligazionari a medio-lungo termine in valuta domestica	45.200,00	42.600,00	87.800,00	85.200,00
S.4.01.02.02.000	Rimborso di titoli obbligazionari a medio-lungo termine in valuta estera	0,00	0,00	0,00	0,00
<b>S.4.02.00.00.000</b>	<b>Rimborso prestiti a breve termine</b>	<b>0,00</b>	<b>0,00</b>	<b>0,00</b>	<b>0,00</b>
<b>S.4.02.01.00.000</b>	<b>Rimborso Finanziamenti a breve termine</b>	<b>0,00</b>	<b>0,00</b>	<b>0,00</b>	<b>0,00</b>
S.4.02.01.01.000	Rimborso finanziamenti a breve termine a Amministrazioni Centrali	0,00	0,00	0,00	0,00
S.4.02.01.02.000	Rimborso finanziamenti a breve termine a Amministrazioni Locali	0,00	0,00	0,00	0,00
S.4.02.01.03.000	Rimborso finanziamenti a breve termine a Enti previdenziali	0,00	0,00	0,00	0,00
S.4.02.01.04.000	Rimborso finanziamenti a breve termine a Imprese	0,00	0,00	0,00	0,00
S.4.02.01.05.000	Rimborso finanziamenti a breve termine a altri soggetti	0,00	0,00	0,00	0,00
<b>S.4.02.02.00.000</b>	<b>Chiusura Anticipazioni</b>	<b>0,00</b>	<b>0,00</b>	<b>0,00</b>	<b>0,00</b>
S.4.02.02.01.000	Chiusura Anticipazioni a titolo oneroso	0,00	0,00	0,00	0,00
S.4.02.02.02.000	Chiusura Anticipazioni a titolo non oneroso	0,00	0,00	0,00	0,00
<b>S.4.03.00.00.000</b>	<b>Rimborso mutui e altri finanziamenti a medio lungo termine</b>	<b>218.595,29</b>	<b>218.595,27</b>	<b>218.595,29</b>	<b>218.595,27</b>
<b>S.4.03.01.00.000</b>	<b>Rimborso Mutui e altri finanziamenti a medio lungo termine</b>	<b>218.595,29</b>	<b>218.595,27</b>	<b>218.595,29</b>	<b>218.595,27</b>




**ELENCO DELLE PREVISIONI E DEI RISULTATI DI COMPETENZA E DI CASSA SECONDO LA STRUTTURA DEL PIANO DEI CONTI**

CODIFICA DEL PIANO DEI CONTI	DENOMINAZIONE VOCE del PIANO DEI CONTI	COMPETENZA		CASSA	
		PREVISIONI	RISULTATI	PREVISIONI	RISULTATI
S.4.03.01.01.000	Rimborso Mutui e altri finanziamenti a medio lungo termine ad Amministrazioni Centrali	0,00	0,00	0,00	0,00
S.4.03.01.02.000	Rimborso Mutui e altri finanziamenti a medio lungo termine a Amministrazioni Locali	0,00	0,00	0,00	0,00
S.4.03.01.03.000	Rimborso Mutui e altri finanziamenti a medio lungo termine a Enti previdenziali	0,00	0,00	0,00	0,00
S.4.03.01.04.000	Rimborso Mutui e altri finanziamenti a medio lungo termine a Imprese	218.595,29	218.595,27	218.595,29	218.595,27
S.4.03.01.05.000	Rimborso Mutui e altri finanziamenti a medio lungo termine ad altri soggetti con controparte residente	0,00	0,00	0,00	0,00
S.4.03.01.06.000	Rimborso Mutui e altri finanziamenti a medio lungo termine ad altri soggetti con controparte non residente	0,00	0,00	0,00	0,00
<b>S.4.03.02.00.000</b>	<b>Rimborso prestiti da attualizzazione Contributi Pluriennali</b>	<b>0,00</b>	<b>0,00</b>	<b>0,00</b>	<b>0,00</b>
S.4.03.02.01.000	Rimborso prestiti da attualizzazione Contributi Pluriennali	0,00	0,00	0,00	0,00
<b>S.4.04.00.00.000</b>	<b>Rimborso di altre forme di indebitamento</b>	<b>0,00</b>	<b>0,00</b>	<b>0,00</b>	<b>0,00</b>
<b>S.4.04.02.00.000</b>	<b>Rimborso Prestiti - Leasing finanziario</b>	<b>0,00</b>	<b>0,00</b>	<b>0,00</b>	<b>0,00</b>
S.4.04.02.01.000	Rimborso Prestiti - Leasing finanziario	0,00	0,00	0,00	0,00
<b>S.4.04.03.00.000</b>	<b>Rimborso Prestiti - Operazioni di cartolarizzazione</b>	<b>0,00</b>	<b>0,00</b>	<b>0,00</b>	<b>0,00</b>
S.4.04.03.01.000	Rimborso Prestiti - Operazioni di cartolarizzazione	0,00	0,00	0,00	0,00
<b>S.4.04.04.00.000</b>	<b>Rimborso prestiti - Derivati</b>	<b>0,00</b>	<b>0,00</b>	<b>0,00</b>	<b>0,00</b>
S.4.04.04.01.000	Rimborso prestiti - Derivati	0,00	0,00	0,00	0,00
<b>S.4.05.00.00.000</b>	<b>Fondi per rimborso prestiti</b>	<b>0,00</b>	<b>0,00</b>	<b>0,00</b>	<b>0,00</b>
<b>S.4.05.01.00.000</b>	<b>Fondo per il D.L. n. 35/2013 e successive modificazioni e rifinanziamenti</b>	<b>0,00</b>	<b>0,00</b>	<b>0,00</b>	<b>0,00</b>
S.4.05.01.01.000	Fondo per il D.L. n. 35/2013 e successive modificazioni e rifinanziamenti	0,00	0,00	0,00	0,00
<b>S.4.05.99.00.000</b>	<b>Altri fondi per rimborso prestiti</b>	<b>0,00</b>	<b>0,00</b>	<b>0,00</b>	<b>0,00</b>
S.4.05.99.99.000	Altri fondi per rimborso prestiti	0,00	0,00	0,00	0,00
<b>S.5.00.00.00.000</b>	<b>CHIUSURA ANTICIPAZIONI RICEVUTE DA ISTITUTO TESORIERE/CASSIERE</b>	<b>0,00</b>	<b>0,00</b>	<b>0,00</b>	<b>0,00</b>
<b>S.5.01.00.00.000</b>	<b>Chiusura Anticipazioni ricevute da istituto tesoriere/cassiere</b>	<b>0,00</b>	<b>0,00</b>	<b>0,00</b>	<b>0,00</b>
<b>S.5.01.01.00.000</b>	<b>Chiusura Anticipazioni ricevute da istituto tesoriere/cassiere</b>	<b>0,00</b>	<b>0,00</b>	<b>0,00</b>	<b>0,00</b>
S.5.01.01.01.000	Chiusura Anticipazioni ricevute da istituto tesoriere/cassiere	0,00	0,00	0,00	0,00
<b>S.7.00.00.00.000</b>	<b>USCITE PER CONTO TERZI E PARTITE DI GIRO</b>	<b>3.393.100,00</b>	<b>1.771.423,80</b>	<b>3.368.432,26</b>	<b>2.177.806,96</b>
<b>S.7.01.00.00.000</b>	<b>Uscite per partite di giro</b>	<b>1.905.000,00</b>	<b>1.583.012,02</b>	<b>1.905.000,00</b>	<b>1.583.012,02</b>
<b>S.7.01.01.00.000</b>	<b>Versamenti di altre ritenute</b>	<b>1.100.000,00</b>	<b>995.663,85</b>	<b>1.100.000,00</b>	<b>995.663,85</b>
S.7.01.01.01.000	Versamento della ritenuta del 4% sui contributi pubblici	0,00	0,00	0,00	0,00



**ELENCO DELLE PREVISIONI E DEI RISULTATI DI COMPETENZA E DI CASSA SECONDO LA STRUTTURA DEL PIANO DEI CONTI**

CODIFICA DEL PIANO DEI CONTI	DENOMINAZIONE VOCE del PIANO DEI CONTI	COMPETENZA		CASSA	
		PREVISIONI	RISULTATI	PREVISIONI	RISULTATI
S.7.01.01.02.000	Versamento delle ritenute per scissione contabile IVA (split payment)	1.100.000,00	995.663,85	1.100.000,00	995.663,85
S.7.01.01.99.000	Versamento di altre ritenute n.a.c.	0,00	0,00	0,00	0,00
<b>S.7.01.02.00.000</b>	<b>Versamenti di ritenute su Redditi da lavoro dipendente</b>	<b>765.000,00</b>	<b>577.348,17</b>	<b>765.000,00</b>	<b>577.348,17</b>
S.7.01.02.01.000	Versamenti di ritenute erariali su Redditi da lavoro dipendente riscosse per conto terzi	500.000,00	433.847,61	500.000,00	433.847,61
S.7.01.02.02.000	Versamenti di ritenute previdenziali e assistenziali su Redditi da lavoro dipendente riscosse per conto terzi	250.000,00	134.038,99	250.000,00	134.038,99
S.7.01.02.99.000	Altri versamenti di ritenute al personale dipendente per conto di terzi	15.000,00	9.461,57	15.000,00	9.461,57
<b>S.7.01.03.00.000</b>	<b>Versamenti di ritenute su Redditi da lavoro autonomo</b>	<b>0,00</b>	<b>0,00</b>	<b>0,00</b>	<b>0,00</b>
S.7.01.03.01.000	Versamenti di ritenute erariali su Redditi da lavoro autonomo per conto terzi	0,00	0,00	0,00	0,00
S.7.01.03.02.000	Versamenti di ritenute previdenziali e assistenziali su Redditi da lavoro autonomo per conto terzi	0,00	0,00	0,00	0,00
S.7.01.03.99.000	Altri versamenti di ritenute al personale con contratto di lavoro autonomo per conto di terzi	0,00	0,00	0,00	0,00
<b>S.7.01.04.00.000</b>	<b>Trasferimento di risorse dalla gestione ordinaria alla gestione sanitaria della Regione</b>	<b>0,00</b>	<b>0,00</b>	<b>0,00</b>	<b>0,00</b>
S.7.01.04.01.000	Destinazione di risorse regionali per il finanziamento aggiuntivo della Sanita' - per equilibri di sistema	0,00	0,00	0,00	0,00
S.7.01.04.02.000	Destinazione di risorse regionali per il finanziamento aggiuntivo della Sanita' - quota manovra per equilibri di sistema	0,00	0,00	0,00	0,00
S.7.01.04.99.000	Destinazione di risorse regionali per il finanziamento aggiuntivo della Sanita' n.a.c.	0,00	0,00	0,00	0,00
<b>S.7.01.99.00.000</b>	<b>Altre uscite per partite di giro</b>	<b>40.000,00</b>	<b>10.000,00</b>	<b>40.000,00</b>	<b>10.000,00</b>
S.7.01.99.01.000	Spese non andate a buon fine	0,00	0,00	0,00	0,00
S.7.01.99.02.000	Chiusura anticipazioni sanita' della tesoreria statale	0,00	0,00	0,00	0,00
S.7.01.99.03.000	Costituzione fondi economali e carte aziendali	40.000,00	10.000,00	40.000,00	10.000,00
S.7.01.99.04.000	Integrazione disponibilita' dal conto sanita' al conto non sanita' della Regione	0,00	0,00	0,00	0,00
S.7.01.99.05.000	Integrazione disponibilita' dal conto non sanita' al conto sanita' della Regione	0,00	0,00	0,00	0,00
S.7.01.99.06.000	Uscite derivanti dalla gestione degli incassi vincolati degli enti locali	0,00	0,00	0,00	0,00
S.7.01.99.99.000	Altre uscite per partite di giro n.a.c.	0,00	0,00	0,00	0,00
<b>S.7.02.00.00.000</b>	<b>Uscite per conto terzi</b>	<b>1.488.100,00</b>	<b>188.411,78</b>	<b>1.463.432,26</b>	<b>594.794,94</b>
<b>S.7.02.01.00.000</b>	<b>Acquisto di beni e servizi per conto terzi</b>	<b>0,00</b>	<b>0,00</b>	<b>0,00</b>	<b>0,00</b>
S.7.02.01.01.000	Acquisto di beni per conto di terzi	0,00	0,00	0,00	0,00
S.7.02.01.02.000	Acquisto di servizi per conto di terzi	0,00	0,00	0,00	0,00
<b>S.7.02.02.00.000</b>	<b>Trasferimenti per conto terzi a Amministrazioni pubbliche</b>	<b>0,00</b>	<b>0,00</b>	<b>0,00</b>	<b>0,00</b>
S.7.02.02.01.000	Trasferimenti per conto terzi a Amministrazioni Centrali	0,00	0,00	0,00	0,00
S.7.02.02.02.000	Trasferimenti per conto terzi a Amministrazioni Locali	0,00	0,00	0,00	0,00



## ELENCO DELLE PREVISIONI E DEI RISULTATI DI COMPETENZA E DI CASSA SECONDO LA STRUTTURA DEL PIANO DEI CONTI

CODIFICA DEL PIANO DEI CONTI	DENOMINAZIONE VOCE del PIANO DEI CONTI	COMPETENZA		CASSA	
		PREVISIONI	RISULTATI	PREVISIONI	RISULTATI
S.7.02.02.03.000	Trasferimenti per conto terzi a Enti di Previdenza	0,00	0,00	0,00	0,00
<b>S.7.02.03.00.000</b>	<b>Trasferimenti per conto terzi a Altri settori</b>	<b>0,00</b>	<b>0,00</b>	<b>0,00</b>	<b>0,00</b>
S.7.02.03.01.000	Trasferimenti per conto terzi a Famiglie	0,00	0,00	0,00	0,00
S.7.02.03.02.000	Trasferimenti per conto terzi a Imprese	0,00	0,00	0,00	0,00
S.7.02.03.03.000	Trasferimenti per conto terzi a Istituzioni Sociali Private	0,00	0,00	0,00	0,00
S.7.02.03.04.000	Trasferimenti per conto terzi all'Unione Europea e al Resto del Mondo	0,00	0,00	0,00	0,00
<b>S.7.02.04.00.000</b>	<b>Depositi di/presso terzi</b>	<b>8.100,00</b>	<b>7.900,00</b>	<b>32.133,00</b>	<b>7.050,00</b>
S.7.02.04.01.000	Costituzione di depositi cauzionali o contrattuali presso terzi	0,00	0,00	0,00	0,00
S.7.02.04.02.000	Restituzione di depositi cauzionali o contrattuali di terzi	8.100,00	7.900,00	32.133,00	7.050,00
<b>S.7.02.05.00.000</b>	<b>Versamenti di imposte e tributi riscosse per conto terzi</b>	<b>0,00</b>	<b>0,00</b>	<b>0,00</b>	<b>0,00</b>
S.7.02.05.01.000	Versamenti di imposte e tasse di natura corrente riscosse per conto di terzi	0,00	0,00	0,00	0,00
S.7.02.05.02.000	Versamenti di imposte in conto capitale riscosse per conto di terzi	0,00	0,00	0,00	0,00
<b>S.7.02.99.00.000</b>	<b>Altre uscite per conto terzi</b>	<b>1.480.000,00</b>	<b>180.511,78</b>	<b>1.431.299,26</b>	<b>587.744,94</b>
S.7.02.99.99.000	Altre uscite per conto terzi n.a.c.	1.480.000,00	180.511,78	1.431.299,26	587.744,94



**COMPOSIZIONE PER MISSIONI E PROGRAMMI DEL FONDO PLURIENNALE VINCOLATO DELL'ESERCIZIO 2023**

MISSIONI E PROGRAMMI	Fondo pluriennale vincolato al 31 dicembre dell'esercizio 2022	Spese impegnate negli esercizi precedenti e imputate all'esercizio 2023 e coperte dal fondo pluriennale vincolato	Riaccertamento degli impegni all'esercizio 2023 e finanziati dal FPV di cui alla lettera a) effettuato nel corso dell'esercizio 2023 (cd. economie di impegno)	Riaccertamento degli impegni finanziati dal FPV di cui alla lettera a) effettuato nel corso dell'esercizio 2023 su impegni imputati agli esercizi successivi al 2023 (cd. economie di impegno)	Quota del fondo pluriennale vincolato al 31 dicembre dell'esercizio 2022 rinviata all'esercizio 2024 e successivi	Spese impegnate nell'esercizio 2023 con imputazione all'esercizio 2024 e coperte dal fondo pluriennale vincolato	Spese impegnate nell'esercizio 2023 con imputazione all'esercizio 2025 e coperte dal fondo pluriennale vincolato	Spese impegnate nell'esercizio 2023 con imputazione a esercizi successivi a quelli considerati nel bilancio pluriennale e coperte dal fondo pluriennale vincolato	Fondo pluriennale vincolato al 31 dicembre dell'esercizio 2023
	(a)	(b)	(x)	(y)	(c) = (a)-(b)-(x)-(y)	(d)	(e)	(f)	(g) = (c)+(d)+(e)+(f)
<b>01 MISSIONE 1 - Servizi istituzionali, generali e di gestione</b>									
01 Organi istituzionali	0,00	0,00	0,00	0,00	0,00	0,00	0,00	0,00	0,00
02 Segreteria generale	31.337,18	23.417,79	7.919,39	0,00	0,00	32.043,19	0,00	0,00	32.043,19
03 Gestione economica, finanziaria, programmazione e provveditorato	0,00	0,00	0,00	0,00	0,00	0,00	0,00	0,00	0,00
04 Gestione delle entrate tributarie e servizi fiscali	0,00	0,00	0,00	0,00	0,00	0,00	0,00	0,00	0,00
05 Gestione dei beni demaniali e patrimoniali	0,00	0,00	0,00	0,00	0,00	0,00	0,00	0,00	0,00
06 Ufficio tecnico	0,00	0,00	0,00	0,00	0,00	0,00	0,00	0,00	0,00
07 Elezioni e consultazioni popolari - Anagrafe e stato civile	0,00	0,00	0,00	0,00	0,00	0,00	0,00	0,00	0,00
08 Statistica e sistemi informativi	0,00	0,00	0,00	0,00	0,00	0,00	0,00	0,00	0,00
09 Assistenza tecnico-amministrativa agli enti locali	0,00	0,00	0,00	0,00	0,00	0,00	0,00	0,00	0,00
10 Risorse umane	0,00	0,00	0,00	0,00	0,00	0,00	0,00	0,00	0,00
11 Altri servizi generali	569.443,61	166.024,28	18.030,90	0,00	385.388,43	370.301,87	0,00	0,00	755.690,30
<b>Totale MISSIONE 1 - Servizi istituzionali, generali e di gestione</b>	<b>600.780,79</b>	<b>189.442,07</b>	<b>25.950,29</b>	<b>0,00</b>	<b>385.388,43</b>	<b>402.345,06</b>	<b>0,00</b>	<b>0,00</b>	<b>787.733,49</b>
<b>02 MISSIONE 2 - Giustizia</b>									
01 Uffici giudiziari	0,00	0,00	0,00	0,00	0,00	0,00	0,00	0,00	0,00
02 Casa circondariale ed altri servizi	0,00	0,00	0,00	0,00	0,00	0,00	0,00	0,00	0,00
<b>Totale MISSIONE 2 - Giustizia</b>	<b>0,00</b>	<b>0,00</b>	<b>0,00</b>	<b>0,00</b>	<b>0,00</b>	<b>0,00</b>	<b>0,00</b>	<b>0,00</b>	<b>0,00</b>
<b>03 MISSIONE 3 - Ordine pubblico e sicurezza</b>									
01 Polizia locale e amministrativa	0,00	0,00	0,00	0,00	0,00	0,00	0,00	0,00	0,00
02 Sistema integrato di sicurezza urbana	0,00	0,00	0,00	0,00	0,00	0,00	0,00	0,00	0,00
<b>Totale MISSIONE 3 - Ordine pubblico e sicurezza</b>	<b>0,00</b>	<b>0,00</b>	<b>0,00</b>	<b>0,00</b>	<b>0,00</b>	<b>0,00</b>	<b>0,00</b>	<b>0,00</b>	<b>0,00</b>
<b>04 MISSIONE 4 - Istruzione e diritto allo studio</b>									
01 Istruzione prescolastica	0,00	0,00	0,00	0,00	0,00	0,00	0,00	0,00	0,00
02 Altri ordini di istruzione non universitaria	212.403,07	24.587,70	0,00	0,00	187.815,37	9.574,56	0,00	0,00	197.389,93
04 Istruzione universitaria	0,00	0,00	0,00	0,00	0,00	0,00	0,00	0,00	0,00
05 Istruzione tecnica superiore	0,00	0,00	0,00	0,00	0,00	0,00	0,00	0,00	0,00
06 Servizi ausiliari all'istruzione	0,00	0,00	0,00	0,00	0,00	0,00	0,00	0,00	0,00
07 Diritto allo studio	0,00	0,00	0,00	0,00	0,00	0,00	0,00	0,00	0,00





### COMPOSIZIONE PER MISSIONI E PROGRAMMI DEL FONDO PLURIENNALE VINCOLATO DELL'ESERCIZIO 2023

MISSIONI E PROGRAMMI		Fondo pluriennale vincolato al 31 dicembre dell'esercizio 2022	Spese impegnate negli esercizi precedenti e imputate all'esercizio 2023 e coperte dal fondo pluriennale vincolato	Riaccertamento degli impegni all'esercizio 2023 e finanziati dal FPV di cui alla lettera a) effettuato nel corso dell'esercizio 2023 (cd. economie di impegno)	Riaccertamento degli impegni finanziati dal FPV di cui alla lettera a) effettuato nel corso dell'esercizio 2023 su impegni imputati agli esercizi successivi al 2023 (cd. economie di impegno)	Quota del fondo pluriennale vincolato al 31 dicembre dell'esercizio 2022 rinviata all'esercizio 2024 e successivi	Spese impegnate nell'esercizio 2023 con imputazione all'esercizio 2024 e coperte dal fondo pluriennale vincolato	Spese impegnate nell'esercizio 2023 con imputazione all'esercizio 2025 e coperte dal fondo pluriennale vincolato	Spese impegnate nell'esercizio 2023 con imputazione a esercizi successivi a quelli considerati nel bilancio pluriennale e coperte dal fondo pluriennale vincolato	Fondo pluriennale vincolato al 31 dicembre dell'esercizio 2023
		(a)	(b)	(x)	(y)	(c) = (a)-(b)-(x)-(y)	(d)	(e)	(f)	(g) = (c)+(d)+(e)+(f)
	<b>Totale MISSIONE 4 - Istruzione e diritto allo studio</b>	<b>212.403,07</b>	<b>24.587,70</b>	<b>0,00</b>	<b>0,00</b>	<b>187.815,37</b>	<b>9.574,56</b>	<b>0,00</b>	<b>0,00</b>	<b>197.389,93</b>
<b>05</b>	<b>MISSIONE 5 - Tutela e valorizzazione dei beni e delle attività culturali</b>									
01	Valorizzazione dei beni di interesse storico	25.000,00	0,00	0,00	0,00	25.000,00	136.152,56	0,00	0,00	161.152,56
02	Attività culturali e interventi diversi nel settore culturale	140.655,59	66.344,04	0,00	0,00	74.311,55	24.001,65	0,00	0,00	98.313,20
	<b>Totale MISSIONE 5 - Tutela e valorizzazione dei beni e delle attività culturali</b>	<b>165.655,59</b>	<b>66.344,04</b>	<b>0,00</b>	<b>0,00</b>	<b>99.311,55</b>	<b>160.154,21</b>	<b>0,00</b>	<b>0,00</b>	<b>259.465,76</b>
<b>06</b>	<b>MISSIONE 6 - Politiche giovanili, sport e tempo libero</b>									
01	Sport e tempo libero	6.628,65	1.034,56	0,00	0,00	5.594,09	13.261,40	0,00	0,00	18.855,49
02	Giovani	0,00	0,00	0,00	0,00	0,00	0,00	0,00	0,00	0,00
	<b>Totale MISSIONE 6 - Politiche giovanili, sport e tempo libero</b>	<b>6.628,65</b>	<b>1.034,56</b>	<b>0,00</b>	<b>0,00</b>	<b>5.594,09</b>	<b>13.261,40</b>	<b>0,00</b>	<b>0,00</b>	<b>18.855,49</b>
<b>07</b>	<b>MISSIONE 7 - Turismo</b>									
01	Sviluppo e valorizzazione del turismo	0,00	0,00	0,00	0,00	0,00	0,00	0,00	0,00	0,00
	<b>Totale MISSIONE 7 - Turismo</b>	<b>0,00</b>	<b>0,00</b>	<b>0,00</b>	<b>0,00</b>	<b>0,00</b>	<b>0,00</b>	<b>0,00</b>	<b>0,00</b>	<b>0,00</b>
<b>08</b>	<b>MISSIONE 8 - Assetto del territorio ed edilizia abitativa</b>									
01	Urbanistica e assetto del territorio	482,52	0,00	482,52	0,00	0,00	0,00	0,00	0,00	0,00
02	Edilizia residenziale pubblica e locale e piani di edilizia economico-popolare	0,00	0,00	0,00	0,00	0,00	0,00	0,00	0,00	0,00
	<b>Totale MISSIONE 8 - Assetto del territorio ed edilizia abitativa</b>	<b>482,52</b>	<b>0,00</b>	<b>482,52</b>	<b>0,00</b>	<b>0,00</b>	<b>0,00</b>	<b>0,00</b>	<b>0,00</b>	<b>0,00</b>
<b>09</b>	<b>MISSIONE 9 - Sviluppo sostenibile e tutela del territorio e dell'ambiente</b>									
01	Difesa del suolo	0,00	0,00	0,00	0,00	0,00	0,00	0,00	0,00	0,00
02	Tutela, valorizzazione e recupero ambientale	0,00	0,00	0,00	0,00	0,00	0,00	0,00	0,00	0,00
03	Rifiuti	0,00	0,00	0,00	0,00	0,00	0,00	0,00	0,00	0,00
04	Servizio idrico integrato	9.360,38	1.786,75	0,00	0,00	7.573,63	0,00	0,00	0,00	7.573,63
05	Aree protette, parchi naturali, protezione naturalistica e forestazione	118.144,20	117.264,76	879,44	0,00	0,00	103.747,91	0,00	0,00	103.747,91
06	Tutela e valorizzazione delle risorse idriche	0,00	0,00	0,00	0,00	0,00	0,00	0,00	0,00	0,00
07	Sviluppo sostenibile territorio montano piccoli Comuni	0,00	0,00	0,00	0,00	0,00	0,00	0,00	0,00	0,00
08	Qualità dell'aria e riduzione dell'inquinamento	0,00	0,00	0,00	0,00	0,00	0,00	0,00	0,00	0,00



### COMPOSIZIONE PER MISSIONI E PROGRAMMI DEL FONDO PLURIENNALE VINCOLATO DELL'ESERCIZIO 2023

MISSIONI E PROGRAMMI	Fondo pluriennale vincolato al 31 dicembre dell'esercizio 2022	Spese impegnate negli esercizi precedenti e imputate all'esercizio 2023 e coperte dal fondo pluriennale vincolato	Riaccertamento degli impegni all'esercizio 2023 e finanziati dal FPV di cui alla lettera a) effettuato nel corso dell'esercizio 2023 (cd. economie di impegno)	Riaccertamento degli impegni finanziati dal FPV di cui alla lettera a) effettuato nel corso dell'esercizio 2023 su impegni imputati agli esercizi successivi al 2023 (cd. economie di impegno)	Quota del fondo pluriennale vincolato al 31 dicembre dell'esercizio 2022 rinviata all'esercizio 2024 e successivi	Spese impegnate nell'esercizio 2023 con imputazione all'esercizio 2024 e coperte dal fondo pluriennale vincolato	Spese impegnate nell'esercizio 2023 con imputazione all'esercizio 2025 e coperte dal fondo pluriennale vincolato	Spese impegnate nell'esercizio 2023 con imputazione a esercizi successivi a quelli considerati nel bilancio pluriennale e coperte dal fondo pluriennale vincolato	Fondo pluriennale vincolato al 31 dicembre dell'esercizio 2023
	(a)	(b)	(x)	(y)	(c) = (a)-(b)-(x)-(y)	(d)	(e)	(f)	(g) = (c)+(d)+(e)+(f)
<b>Totale MISSIONE 9 - Sviluppo sostenibile e tutela del territorio e dell'ambiente</b>	<b>127.504,58</b>	<b>119.051,51</b>	<b>879,44</b>	<b>0,00</b>	<b>7.573,63</b>	<b>103.747,91</b>	<b>0,00</b>	<b>0,00</b>	<b>111.321,54</b>
<b>10 MISSIONE 10 - Trasporti e diritto alla mobilità</b>									
01 Trasporto ferroviario	0,00	0,00	0,00	0,00	0,00	0,00	0,00	0,00	0,00
02 Trasporto pubblico locale	0,00	0,00	0,00	0,00	0,00	0,00	0,00	0,00	0,00
03 Trasporto per vie d'acqua	0,00	0,00	0,00	0,00	0,00	0,00	0,00	0,00	0,00
04 Altre modalità di trasporto	0,00	0,00	0,00	0,00	0,00	0,00	0,00	0,00	0,00
05 Viabilità e infrastrutture stradali	613.193,15	426.615,18	1.944,94	0,00	184.633,03	76.796,27	0,00	0,00	261.429,30
<b>Totale MISSIONE 10 - Trasporti e diritto alla mobilità</b>	<b>613.193,15</b>	<b>426.615,18</b>	<b>1.944,94</b>	<b>0,00</b>	<b>184.633,03</b>	<b>76.796,27</b>	<b>0,00</b>	<b>0,00</b>	<b>261.429,30</b>
<b>11 MISSIONE 11 - Soccorso civile</b>									
01 Sistema di protezione civile	0,00	0,00	0,00	0,00	0,00	0,00	0,00	0,00	0,00
02 Interventi a seguito di calamità naturali	0,00	0,00	0,00	0,00	0,00	0,00	0,00	0,00	0,00
<b>Totale MISSIONE 11 - Soccorso civile</b>	<b>0,00</b>	<b>0,00</b>	<b>0,00</b>	<b>0,00</b>	<b>0,00</b>	<b>0,00</b>	<b>0,00</b>	<b>0,00</b>	<b>0,00</b>
<b>12 MISSIONE 12 - Diritti sociali, politiche sociali e famiglia</b>									
01 Interventi per l'infanzia e i minori e per asili nido	6.000,00	6.000,00	0,00	0,00	0,00	0,00	0,00	0,00	0,00
02 Interventi per la disabilità	0,00	0,00	0,00	0,00	0,00	0,00	0,00	0,00	0,00
03 Interventi per gli anziani	0,00	0,00	0,00	0,00	0,00	0,00	0,00	0,00	0,00
04 Interventi per soggetti a rischio di esclusione sociale	0,00	0,00	0,00	0,00	0,00	0,00	0,00	0,00	0,00
05 Interventi per le famiglie	0,00	0,00	0,00	0,00	0,00	0,00	0,00	0,00	0,00
06 Interventi per il diritto alla casa	0,00	0,00	0,00	0,00	0,00	0,00	0,00	0,00	0,00
07 Programmazione e governo della rete dei servizi sociosanitari e sociali	0,00	0,00	0,00	0,00	0,00	0,00	0,00	0,00	0,00
08 Cooperazione e associazionismo	0,00	0,00	0,00	0,00	0,00	0,00	0,00	0,00	0,00
09 Servizio necroscopico e cimiteriale	92.648,55	8.198,27	0,00	0,00	84.450,28	0,00	0,00	0,00	84.450,28
<b>Totale MISSIONE 12 - Diritti sociali, politiche sociali e famiglia</b>	<b>98.648,55</b>	<b>14.198,27</b>	<b>0,00</b>	<b>0,00</b>	<b>84.450,28</b>	<b>0,00</b>	<b>0,00</b>	<b>0,00</b>	<b>84.450,28</b>
<b>13 MISSIONE 13 - Tutela della salute</b>									
01 Servizio sanitario regionale - finanziamento ordinario corrente per la garanzia dei LEA	0,00	0,00	0,00	0,00	0,00	0,00	0,00	0,00	0,00
02 Servizio sanitario regionale - finanziamento aggiuntivo corrente per livelli di assistenza superiori ai LEA	0,00	0,00	0,00	0,00	0,00	0,00	0,00	0,00	0,00



**COMPOSIZIONE PER MISSIONI E PROGRAMMI DEL FONDO PLURIENNALE VINCOLATO DELL'ESERCIZIO 2023**

MISSIONI E PROGRAMMI		Fondo pluriennale vincolato al 31 dicembre dell'esercizio 2022	Spese impegnate negli esercizi precedenti e imputate all'esercizio 2023 e coperte dal fondo pluriennale vincolato	Riaccertamento degli impegni all'esercizio 2023 e finanziati dal FPV di cui alla lettera a) effettuato nel corso dell'esercizio 2023 (cd. economie di impegno)	Riaccertamento degli impegni finanziati dal FPV di cui alla lettera a) effettuato nel corso dell'esercizio 2023 su impegni imputati agli esercizi successivi al 2023 (cd. economie di impegno)	Quota del fondo pluriennale vincolato al 31 dicembre dell'esercizio 2022 rinviata all'esercizio 2024 e successivi	Spese impegnate nell'esercizio 2023 con imputazione all'esercizio 2024 e coperte dal fondo pluriennale vincolato	Spese impegnate nell'esercizio 2023 con imputazione all'esercizio 2025 e coperte dal fondo pluriennale vincolato	Spese impegnate nell'esercizio 2023 con imputazione a esercizi successivi a quelli considerati nel bilancio pluriennale e coperte dal fondo pluriennale vincolato	Fondo pluriennale vincolato al 31 dicembre dell'esercizio 2023
		(a)	(b)	(x)	(y)	(c) = (a)-(b)-(x)-(y)	(d)	(e)	(f)	(g) = (c)+(d)+(e)+(f)
03	Servizio sanitario regionale - finanziamento aggiuntivo corrente per la copertura dello squilibrio di bilancio corrente	0,00	0,00	0,00	0,00	0,00	0,00	0,00	0,00	0,00
04	Servizio sanitario regionale - ripiano di disavanzi sanitari relativi ad esercizi pregressi	0,00	0,00	0,00	0,00	0,00	0,00	0,00	0,00	0,00
05	Servizio sanitario regionale - investimenti sanitari	0,00	0,00	0,00	0,00	0,00	0,00	0,00	0,00	0,00
06	Servizio sanitario regionale - restituzione maggiori gettiti SSN	0,00	0,00	0,00	0,00	0,00	0,00	0,00	0,00	0,00
07	Ulteriori spese in materia sanitaria	0,00	0,00	0,00	0,00	0,00	0,00	0,00	0,00	0,00
	<b>Totale MISSIONE 13 - Tutela della salute</b>	<b>0,00</b>	<b>0,00</b>	<b>0,00</b>	<b>0,00</b>	<b>0,00</b>	<b>0,00</b>	<b>0,00</b>	<b>0,00</b>	<b>0,00</b>
<b>14</b>	<b>MISSIONE 14 - Sviluppo economico e competitività</b>									
01	Industria, e PMI e Artigianato	0,00	0,00	0,00	0,00	0,00	0,00	0,00	0,00	0,00
02	Commercio - reti distributive - tutela dei consumatori	0,00	0,00	0,00	0,00	0,00	0,00	0,00	0,00	0,00
03	Ricerca e innovazione	0,00	0,00	0,00	0,00	0,00	0,00	0,00	0,00	0,00
04	Reti e altri servizi di pubblica utilità	0,00	0,00	0,00	0,00	0,00	0,00	0,00	0,00	0,00
	<b>Totale MISSIONE 14 - Sviluppo economico e competitività</b>	<b>0,00</b>	<b>0,00</b>	<b>0,00</b>	<b>0,00</b>	<b>0,00</b>	<b>0,00</b>	<b>0,00</b>	<b>0,00</b>	<b>0,00</b>
<b>15</b>	<b>MISSIONE 15 - Politiche per il lavoro e la formazione professionale</b>									
01	Servizi per lo sviluppo del mercato del lavoro	0,00	0,00	0,00	0,00	0,00	0,00	0,00	0,00	0,00
02	Formazione professionale	0,00	0,00	0,00	0,00	0,00	0,00	0,00	0,00	0,00
03	Sostegno all'occupazione	0,00	0,00	0,00	0,00	0,00	0,00	0,00	0,00	0,00
	<b>Totale MISSIONE 15 - Politiche per il lavoro e la formazione professionale</b>	<b>0,00</b>	<b>0,00</b>	<b>0,00</b>	<b>0,00</b>	<b>0,00</b>	<b>0,00</b>	<b>0,00</b>	<b>0,00</b>	<b>0,00</b>
<b>16</b>	<b>MISSIONE 16 - Agricoltura, politiche agroalimentari e pesca</b>									
01	Sviluppo del settore agricolo e del sistema agroalimentare	0,00	0,00	0,00	0,00	0,00	0,00	0,00	0,00	0,00
02	Caccia e pesca	0,00	0,00	0,00	0,00	0,00	0,00	0,00	0,00	0,00
	<b>Totale MISSIONE 16 - Agricoltura, politiche agroalimentari e pesca</b>	<b>0,00</b>	<b>0,00</b>	<b>0,00</b>	<b>0,00</b>	<b>0,00</b>	<b>0,00</b>	<b>0,00</b>	<b>0,00</b>	<b>0,00</b>
<b>17</b>	<b>MISSIONE 17 - Energia e diversificazione delle fonti energetiche</b>									
01	Fonti energetiche	0,00	0,00	0,00	0,00	0,00	0,00	0,00	0,00	0,00
	<b>Totale MISSIONE 17 - Energia e diversificazione delle fonti energetiche</b>	<b>0,00</b>	<b>0,00</b>	<b>0,00</b>	<b>0,00</b>	<b>0,00</b>	<b>0,00</b>	<b>0,00</b>	<b>0,00</b>	<b>0,00</b>
<b>18</b>	<b>MISSIONE 18 - Relazioni con le altre autonomie territoriali e locali</b>									



### COMPOSIZIONE PER MISSIONI E PROGRAMMI DEL FONDO PLURIENNALE VINCOLATO DELL'ESERCIZIO 2023

MISSIONI E PROGRAMMI		Fondo pluriennale vincolato al 31 dicembre dell'esercizio 2022	Spese impegnate negli esercizi precedenti e imputate all'esercizio 2023 e coperte dal fondo pluriennale vincolato	Riaccertamento degli impegni all'esercizio 2023 e finanziati dal FPV di cui alla lettera a) effettuato nel corso dell'esercizio 2023 (cd. economie di impegno)	Riaccertamento degli impegni finanziati dal FPV di cui alla lettera a) effettuato nel corso dell'esercizio 2023 su impegni imputati agli esercizi successivi al 2023 (cd. economie di impegno)	Quota del fondo pluriennale vincolato al 31 dicembre dell'esercizio 2022 rinviata all'esercizio 2024 e successivi	Spese impegnate nell'esercizio 2023 con imputazione all'esercizio 2024 e coperte dal fondo pluriennale vincolato	Spese impegnate nell'esercizio 2023 con imputazione all'esercizio 2025 e coperte dal fondo pluriennale vincolato	Spese impegnate nell'esercizio 2023 con imputazione a esercizi successivi a quelli considerati nel bilancio pluriennale e coperte dal fondo pluriennale vincolato	Fondo pluriennale vincolato al 31 dicembre dell'esercizio 2023
		(a)	(b)	(x)	(y)	(c) = (a)-(b)-(x)-(y)	(d)	(e)	(f)	(g) = (c)+(d)+(e)+(f)
01	Relazioni finanziarie con le altre autonomie territoriali	0,00	0,00	0,00	0,00	0,00	0,00	0,00	0,00	0,00
	<b>Totale MISSIONE 18 - Relazioni con le altre autonomie territoriali e locali</b>	<b>0,00</b>	<b>0,00</b>	<b>0,00</b>	<b>0,00</b>	<b>0,00</b>	<b>0,00</b>	<b>0,00</b>	<b>0,00</b>	<b>0,00</b>
19	<b>MISSIONE 19 - Relazioni internazionali</b>									
01	Relazioni internazionali e Cooperazione allo sviluppo	0,00	0,00	0,00	0,00	0,00	0,00	0,00	0,00	0,00
	<b>Totale MISSIONE 19 - Relazioni internazionali</b>	<b>0,00</b>	<b>0,00</b>	<b>0,00</b>	<b>0,00</b>	<b>0,00</b>	<b>0,00</b>	<b>0,00</b>	<b>0,00</b>	<b>0,00</b>
	<b>TOTALE</b>	<b>1.825.296,90</b>	<b>841.273,33</b>	<b>29.257,19</b>	<b>0,00</b>	<b>954.766,38</b>	<b>765.879,41</b>	<b>0,00</b>	<b>0,00</b>	<b>1.720.645,79</b>

COMUNE DI: GUASTALLA (RE)	
2023	
CONTEGGIO EFFETTUATO DOPO IL RIACCERTAMENTO RESIDUI 31/12/2023	

TASSA RIFIUTI					
	ANNO 2019	ANNO 2020	ANNO 2021	ANNO 2022	ANNO 2023
RESIDUI ATTIVI ALLA DATA 01/01	1.951.285,45	2.011.770,21	2.116.039,94	2.136.171,49	1.952.992,92
INCASSATO IN CONTO RESIDUI	1.199.423,39	1.054.865,77	1.239.673,38	1.306.304,42	1.262.762,80
DIFF. = NON RISCOSSO	751.862,06	956.904,44	876.366,56	829.867,07	690.230,12
% RISCHIO	38,53%	47,57%	41,42%	38,85%	35,34%
RISCHIO MEDIO	40,34%				
RESIDUI AL 31/12/2023	2.186.008,35				
FCDE 2023	881.848,18				
FCDE 2023 100%	881.848,18				

RECUPERO EVASIONE					
	ANNO 2019	ANNO 2020	ANNO 2021	ANNO 2022	ANNO 2023
RESIDUI ATTIVI ALLA DATA 01/01	668.116,22	811.915,49	685.629,21	761.016,27	593.010,90
INCASSATO IN CONTO RESIDUI	46.693,20	77.270,28	37.355,15	80.466,30	80.995,18
DIFF. = NON RISCOSSO	621.423,02	734.645,21	648.274,06	680.549,97	512.015,72
% RISCHIO	93,01%	90,48%	94,55%	89,43%	86,34%
RISCHIO MEDIO	90,76%				
RESIDUI AL 31/12/2023	668.365,25				
FCDE 2023	606.627,08				
FCDE 2023 100%	606.627,08				

FITTI ATTIVI					
	ANNO 2019	ANNO 2020	ANNO 2021	ANNO 2022	ANNO 2023
RESIDUI ATTIVI ALLA DATA 01/01	273.387,00	323.976,45	304.801,25	293.174,09	318.650,31
INCASSATO IN CONTO RESIDUI	22.933,35	64.460,87	59.093,68	38.382,61	94.052,85
DIFF. = NON RISCOSSO	250.453,65	259.515,58	245.707,57	254.791,48	224.597,46
% RISCHIO	91,61%	80,10%	80,61%	86,91%	70,48%
RISCHIO MEDIO	81,94%				
RESIDUI AL 31/12/2023	299.713,15				
FCDE 2023	245.596,29				
FCDE 2023 100%	245.596,29				

	ANNO 2019	ANNO 2020	ANNO 2021	ANNO 2022	ANNO 2023
RESIDUI ATTIVI ALLA DATA 01/01	81.474,24	82.678,58	85.669,46	42.727,91	30.066,63
INCASSATO IN CONTO RESIDUI	19.605,95	9.032,56	10.060,23	7.606,24	9.069,73
DIFF. = NON RISCOSSO	61.868,29	73.646,02	75.609,23	35.121,67	20.996,90
% RISCHIO	75,94%	89,08%	88,26%	82,20%	69,83%
RISCHIO MEDIO	81,06%				
RESIDUI AL 31/12/2023	29.362,71				
FCDE 2023	23.801,47				
FCDE 2023 100%	23.801,47				

	FCDE TOT.	FCDE VOLONTARIO
19	1.757.873,03	42.126,97

Totale a bilancio 1.800.000,00

QUESTE CELLE SONO LE UNICHE IN CUI SI DEVONO/POSSONO INSERIRE DATI

ISTRUZIONI	
1	DOVE CI SONO ... SCRIVERE IL CAPITOLO A CUI CI SI STA RIFERENDO O, COMUNQUE, IDENTIFICARE L'ENTRATA
2	RIEMPIRE LE PRIME DUE RIGHE CON I DATI RICHIESTI
3	ISCRIVERE L'IMPORTO DEI RESIDUI AL 31/12/2015
4	PROSEGUIRE NELLA COMPILAZIONE E DECIDERE ALLA FINE SE RIPORTARE NEL CONSUNTIVO IL VALORE FCDE TOT O QUELLO VOLONTARIO (AL 36%) O ISCRIVERE UN VALORE DIVERSO DERIVANTE DA UN'ANALISI TECNICA FATTA DAL RESPONSABILE DEL SERVIZIO


**composizione fondo:**

Tassa rifiuti	881.848,18
Recupero evasione	606.627,08
Fitti attivi	245.596,29
Canoni	23.801,47
quota volontaria altre entrate	42.126,97

**Totale generale 1.800.000,00**

**utilizzo nel 2023:**

tari anno 2017 affitti e canoni	16.980,55
acc. recupero evasione	193.165,34
<b>TOTALE</b>	<b>210.145,89</b>




### TABELLA DEI PARAMETRI OBIETTIVI PER I COMUNI AI FINI DELL'ACCERTAMENTO DELLA CONDIZIONE DI ENTE STRUTTURALMENTE DEFICITARIO

		Barrare la condizione che ricorre	
P1	Indicatore 1.1 (Incidenza spese rigide - ripiano disavanzo, personale e debito - su entrate correnti) maggiore del 48%	Si	<input checked="" type="checkbox"/>
P2	Indicatore 2.8 (Incidenza degli incassi delle entrate proprie sulle previsioni definitive di parte corrente) minore del 22%	Si	<input checked="" type="checkbox"/>
P3	Indicatore 3.2 (Anticipazioni chiuse solo contabilmente) maggiore di 0	Si	<input checked="" type="checkbox"/>
P4	Indicatore 10.3 (Sostenibilita' debiti finanziari) maggiore del 16%	Si	<input checked="" type="checkbox"/>
P5	Indicatore 12.4 (Sostenibilita' disavanzo effettivamente a carico dell'esercizio) maggiore dell'1,20%	Si	<input checked="" type="checkbox"/>
P6	Indicatore 13.1 (Debiti riconosciuti e finanziati) maggiore dell'1%	Si	<input checked="" type="checkbox"/>
P7	[Indicatore 13.2 (Debiti in corso di riconoscimento) + Indicatore 13.3 (Debiti riconosciuti e in corso di finanziamento)] maggiore dello 0,60%	Si	<input checked="" type="checkbox"/>
P8	Indicatore concernente l'effettiva capacita' di riscossione (riferito al totale delle entrate) minore del 47%	Si	<input checked="" type="checkbox"/>


Gli enti locali che presentano almeno la metà dei parametri deficitari (la condizione "SI" identifica il parametro deficitario) sono strutturalmente deficitari ai sensi dell'articolo 242, comma 1, Tuel.

Sulla base dei parametri suindicati l'ente e' da considerarsi in condizioni strutturalmente deficitarie	Si	<input checked="" type="checkbox"/>
---	----	-------------------------------------



# **COMUNE DI GUASTALLA (RE)**


## **CONTO ECONOMICO STATO PATRIMONIALE ESERCIZIO 2023**



## CONTO ECONOMICO


	CONTO ECONOMICO	2023	2022
	<b>A) COMPONENTI POSITIVI DELLA GESTIONE</b>		
1	Proventi da tributi	7.497.219,07	7.445.227,58
2	Proventi da fondi perequativi	1.536.720,97	1.538.533,10
3	Proventi da trasferimenti e contributi	2.732.818,56	3.238.642,50
a	<i>Proventi da trasferimenti correnti</i>	2.603.194,87	3.152.186,85
b	<i>Quota annuale di contributi agli investimenti</i>	129.623,69	49.537,13
c	<i>Contributi agli investimenti</i>	0,00	36.918,52
4	Ricavi delle vendite e prestazioni e proventi da servizi pubblici	1.094.073,75	1.453.949,09
a	<i>Proventi derivanti dalla gestione dei beni</i>	757.748,62	799.592,78
b	<i>Ricavi della vendita di beni</i>	90.824,20	272.184,71
c	<i>Ricavi e proventi dalla prestazione di servizi</i>	245.500,93	382.171,60
5	Variazioni nelle rimanenze di prodotti in corso di lavorazione, etc (+/-)	0,00	0,00
6	Variazione dei lavori in corso su ordinazione	0,00	0,00
7	Incrementi di immobilizzazioni per lavori interni	0,00	0,00
8	Altri ricavi e proventi diversi	506.648,23	482.457,71
	<b>TOTALE COMPONENTI POSITIVI DELLA GESTIONE (A)</b>	<b>13.367.480,58</b>	<b>14.158.809,98</b>
	<b>B) COMPONENTI NEGATIVI DELLA GESTIONE</b>		
9	Acquisto di materie prime e/o beni di consumo	65.435,49	147.792,24
10	Prestazioni di servizi	5.207.695,20	5.136.377,12
11	Utilizzo beni di terzi	197.215,59	196.834,45
12	Trasferimenti e contributi	5.324.920,93	5.918.705,04
a	<i>Trasferimenti correnti</i>	5.282.699,35	5.879.503,04
b	<i>Contributi agli investimenti ad Amministrazioni pubb.</i>	0,00	0,00
c	<i>Contributi agli investimenti ad altri soggetti</i>	42.221,58	39.202,00
13	Personale	2.255.459,56	2.204.598,29
14	Ammortamenti e svalutazioni	2.278.786,59	2.068.150,73
a	<i>Ammortamenti di immobilizzazioni Immateriali</i>	99.215,11	92.943,12
b	<i>Ammortamenti di immobilizzazioni materiali</i>	2.019.425,59	1.944.599,24
c	<i>Altre svalutazioni delle immobilizzazioni</i>	0,00	0,00
d	<i>Svalutazione dei crediti</i>	160.145,89	30.608,37
15	Variazioni nelle rimanenze di materie prime e/o beni di consumo (+/-)	0,00	0,00
16	Accantonamenti per rischi	0,00	2.000,00
17	Altri accantonamenti	18.000,00	11.350,00
18	Oneri diversi di gestione	197.456,72	202.119,51
	<b>TOTALE COMPONENTI NEGATIVI DELLA GESTIONE (B)</b>	<b>15.544.970,08</b>	<b>15.887.927,38</b>
	<b>DIFFERENZA TRA COMP. POSITIVI E NEGATIVI DELLA GESTIONE (A-B)</b>	<b>-2.177.489,50</b>	<b>-1.729.117,40</b>
	<b>C) PROVENTI ED ONERI FINANZIARI</b>		
	<i>Proventi finanziari</i>		
19	Proventi da partecipazioni	896.561,41	894.959,96
a	<i>da società controllate</i>	0,00	0,00
b	<i>da società partecipate</i>	896.561,41	894.959,96
c	<i>da altri soggetti</i>	0,00	0,00
20	Altri proventi finanziari	2,93	2,78
	<b>Totale proventi finanziari</b>	<b>896.564,34</b>	<b>894.962,74</b>
	<i>Oneri finanziari</i>		
21	Interessi ed altri oneri finanziari	49.875,55	158.544,85
a	<i>Interessi passivi</i>	49.875,55	158.544,85
b	<i>Altri oneri finanziari</i>	0,00	0,00
	<b>Totale oneri finanziari</b>	<b>49.875,55</b>	<b>158.544,85</b>
	<b>TOTALE PROVENTI E ONERI FINANZIARI (C)</b>	<b>846.688,79</b>	<b>736.417,89</b>
	<b>D) RETTIFICHE DI VALORE ATTIVITA' FINANZIARIE</b>		
22	Rivalutazioni	532.618,44	469.289,75
23	Svalutazioni	0,00	0,00
	<b>TOTALE RETTIFICHE (D)</b>	<b>532.618,44</b>	<b>469.289,75</b>
	<b>E) PROVENTI ED ONERI STRAORDINARI</b>		
24	Proventi straordinari	1.309.671,22	1.931.157,55
a	<i>Proventi da permessi di costruire</i>	100.000,00	100.000,00
b	<i>Proventi da trasferimenti in conto capitale</i>	0,00	0,00
c	<i>Sopravvenienze attive e insussistenze del passivo</i>	818.508,53	686.578,04





## CONTO ECONOMICO

	CONTO ECONOMICO	2023	2022
d	Plusvalenze patrimoniali	13.163,74	0,00
e	Altri proventi straordinari	377.998,95	1.144.579,51
	<b>Totale proventi straordinari</b>	<b>1.309.671,22</b>	<b>1.931.157,55</b>
25	Oneri straordinari	970.335,17	636.938,65
a	Trasferimenti in conto capitale	21.777,00	2.928,59
b	Sopravvenienze passive e insussistenze dell'attivo	941.734,00	565.981,74
c	Minusvalenze patrimoniali	0,00	0,00
d	Altri oneri straordinari	6.824,17	68.028,32
	<b>Totale oneri straordinari</b>	<b>970.335,17</b>	<b>636.938,65</b>
	<b>TOTALE PROVENTI ED ONERI STRAORDINARI (E)</b>	<b>339.336,05</b>	<b>1.294.218,90</b>
	<b>RISULTATO PRIMA DELLE IMPOSTE (A-B+C+D+E)</b>	<b>-458.846,22</b>	<b>770.809,14</b>
26	Imposte (*)	160.914,18	156.388,13
	<b>RISULTATO DELL'ESERCIZIO</b>	<b>-619.760,40</b>	<b>614.421,01</b>




## STATO PATRIMONIALE - ATTIVO

STATO PATRIMONIALE (ATTIVO)		2023	2022
	<b>A) CREDITI vs.LO STATO ED ALTRE AMMINISTRAZIONI PUBBLICHE PER LA PARTECIPAZIONE AL FONDO DI DOTAZIONE</b>	<b>0,00</b>	<b>0,00</b>
	<b>TOTALE CREDITI vs PARTECIPANTI (A)</b>	<b>0,00</b>	<b>0,00</b>
	<b>B) IMMOBILIZZAZIONI</b>		
I	<i>Immobilizzazioni immateriali</i>		
1	Costi di impianto e di ampliamento	0,00	0,00
2	Costi di ricerca sviluppo e pubblicità	208.552,36	236.332,62
3	Diritti di brevetto ed utilizzazione opere dell'ingegno	18.249,61	18.837,52
4	Concessioni, licenze, marchi e diritti simile	0,00	0,00
5	Avviamento	0,00	0,00
6	Immobilizzazioni in corso ed acconti	0,00	0,00
9	Altre	31.459,54	31.039,19
	<b>Totale immobilizzazioni immateriali</b>	<b>258.261,51</b>	<b>286.209,33</b>
II	<i>Immobilizzazioni materiali (3)</i>		
1	Beni demaniali		
1.1	Terreni	3.005.815,22	3.005.815,22
1.2	Fabbricati	2.493.763,64	2.568.121,60
1.3	Infrastrutture	16.218.910,28	15.641.290,93
1.9	Altri beni demaniali	0,00	0,00
III	2 Altre immobilizzazioni materiali (3)		
2.1	Terreni	8.199.000,76	8.213.506,48
a	di cui in leasing finanziario	0,00	0,00
2.2	Fabbricati	31.617.709,69	31.456.254,78
a	di cui in leasing finanziario	0,00	0,00
2.3	Impianti e macchinari	6.743,98	7.161,89
a	di cui in leasing finanziario	0,00	0,00
2.4	Attrezzature industriali e commerciali	102.428,69	101.286,43
2.5	Mezzi di trasporto	13.944,87	17.263,84
2.6	Macchine per ufficio e hardware	17.496,61	7.975,70
2.7	Mobili e arredi	192.684,32	150.098,41
2.8	Infrastrutture	0,00	0,00
2.99	Altri beni materiali	25.566,88	27.851,43
3	Immobilizzazioni in corso ed acconti	6.491.171,07	6.320.005,87
	<b>Totale immobilizzazioni materiali</b>	<b>68.385.236,01</b>	<b>67.516.632,58</b>
IV	<i>Immobilizzazioni Finanziarie (1)</i>		
1	Partecipazioni in		
a	imprese controllate	0,00	0,00
b	imprese partecipate	12.806.338,15	12.273.719,71
c	altri soggetti	0,00	0,00
2	Crediti verso		
a	altre amministrazioni pubbliche	0,00	0,00
b	imprese controllate	0,00	0,00
c	imprese partecipate	0,00	0,00
d	altri soggetti	0,00	0,00
3	Altri titoli	0,00	0,00
	<b>Totale immobilizzazioni finanziarie</b>	<b>12.806.338,15</b>	<b>12.273.719,71</b>
	<b>TOTALE IMMOBILIZZAZIONI (B)</b>	<b>81.449.835,67</b>	<b>80.076.561,62</b>
	<b>C) ATTIVO CIRCOLANTE</b>		
I	<i>Rimanenze</i>	0,00	0,00
	<b>Totale rimanenze</b>	<b>0,00</b>	<b>0,00</b>
II	<i>Crediti (2)</i>		
1	Crediti di natura tributaria		
a	Crediti da tributi destinati al finanziamento della sanità	0,00	0,00
b	Altri crediti da tributi	2.156.169,31	2.108.542,71
c	Crediti da Fondi perequativi	0,00	603,80
2	Crediti per trasferimenti e contributi		
a	verso amministrazioni pubbliche	1.556.181,93	2.304.259,39
b	imprese controllate	0,00	0,00
c	imprese partecipate	0,00	0,00
d	verso altri soggetti	60.855,48	0,00
3	Verso clienti ed utenti	75.021,94	473.787,07



## STATO PATRIMONIALE - ATTIVO

STATO PATRIMONIALE (ATTIVO)		2023	2022
4	Altri Crediti		
a	verso l'erario	0,00	0,00
b	per attività svolta per c/terzi	0,00	0,00
c	altri	976.089,04	401.418,03
	<b>Totale crediti</b>	<b>4.824.317,70</b>	<b>5.288.611,00</b>
III	<u>Attività finanziarie che non costituiscono immobilizzi</u>		
1	Partecipazioni	0,00	0,00
2	Altri titoli	0,00	0,00
	<b>Totale attività finanziarie che non costituiscono immobilizzazioni</b>	<b>0,00</b>	<b>0,00</b>
IV	<u>Disponibilità liquide</u>		
1	Conto di tesoreria		
a	Istituto tesoriere	1.906.787,39	1.966.049,17
b	presso Banca d'Italia	0,00	0,00
2	Altri depositi bancari e postali	7.526,05	8.713,06
3	Denaro e valori in cassa	0,00	0,00
4	Altri conti presso la tesoreria statale intestati all'ente	0,00	0,00
	<b>Totale disponibilità liquide</b>	<b>1.914.313,44</b>	<b>1.974.762,23</b>
	<b>TOTALE ATTIVO CIRCOLANTE (C)</b>	<b>6.738.631,14</b>	<b>7.263.373,23</b>
	<b>RATEI E RISCONTI</b>		
1	Ratei attivi	0,00	0,00
2	Risconti attivi	91.189,55	86.865,83
	<b>TOTALE RATEI E RISCONTI (D)</b>	<b>91.189,55</b>	<b>86.865,83</b>
	<b>TOTALE DELL'ATTIVO (A+B+C+D)</b>	<b>88.279.656,36</b>	<b>87.426.800,68</b>



## STATO PATRIMONIALE - PASSIVO

STATO PATRIMONIALE (PASSIVO)		2023	2022
<b>A) PATRIMONIO NETTO</b>			
I	Fondo di dotazione	0,00	0,00
II	Riserve	68.728.988,39	68.062.591,42
	<i>b da capitale</i>	0,00	0,00
	<i>c da permessi di costruire</i>	13.464.041,17	13.428.887,88
	<i>d riserve indisponibili per beni demaniali e patrimoniali indisponibili e per i beni culturali</i>	54.757.003,49	54.125.759,81
	<i>e altre riserve indisponibili</i>	507.943,73	507.943,73
	<i>f altre riserve disponibili</i>	0,00	0,00
III	Risultato economico dell'esercizio	-619.760,40	614.421,01
IV	Risultati economici di esercizi precedenti	9.755.130,07	9.140.709,06
V	Riserve negative per beni indisponibili	0,00	0,00
<b>TOTALE PATRIMONIO NETTO (A)</b>		<b>77.864.358,06</b>	<b>77.817.721,49</b>
<b>B) FONDI PER RISCHI ED ONERI</b>			
1	Per trattamento di quiescenza	0,00	0,00
2	Per imposte	0,00	0,00
3	Altri	69.642,00	51.642,00
<b>TOTALE FONDI RISCHI ED ONERI (B)</b>		<b>69.642,00</b>	<b>51.642,00</b>
<b>C) TRATTAMENTO DI FINE RAPPORTO</b>			
<b>TOTALE T.F.R. (C)</b>		<b>0,00</b>	<b>0,00</b>
<b>D) DEBITI (1)</b>			
1	Debiti da finanziamento	1.064.538,34	1.368.333,53
	<i>a prestiti obbligazionari</i>	0,00	85.199,92
	<i>b v/ altre amministrazioni pubbliche</i>	0,00	0,00
	<i>c verso banche e tesoriere</i>	0,00	0,00
	<i>d verso altri finanziatori</i>	1.064.538,34	1.283.133,61
2	Debiti verso fornitori	1.939.636,52	1.934.669,10
3	Acconti	0,00	0,00
4	Debiti per trasferimenti e contributi	2.237.586,14	2.131.550,41
	<i>a enti finanziati dal servizio sanitario nazionale</i>	0,00	0,00
	<i>b altre amministrazioni pubbliche</i>	1.123.353,91	706.171,63
	<i>c imprese controllate</i>	0,00	0,00
	<i>d imprese partecipate</i>	114.966,00	114.993,79
	<i>e altri soggetti</i>	999.266,23	1.310.384,99
5	Altri debiti	385.744,72	792.725,85
	<i>a tributari</i>	0,00	5.797,54
	<i>b verso istituti di previdenza e sicurezza sociale</i>	3.076,84	1.802,39
	<i>c per attività svolta per c/terzi (2)</i>	0,00	0,00
	<i>d altri</i>	382.667,88	785.125,92
<b>TOTALE DEBITI (D)</b>		<b>5.627.505,72</b>	<b>6.227.278,89</b>
<b>E) RATEI E RISCONTI E CONTRIBUTI AGLI INVESTIMENTI</b>			
I	Ratei passivi	0,00	0,00
II	Risconti passivi	4.718.150,58	3.330.158,30
1	Contributi agli investimenti	4.718.150,58	3.330.158,30
	<i>a da altre amministrazioni pubbliche</i>	4.652.095,10	3.330.158,30
	<i>b da altri soggetti</i>	66.055,48	0,00
2	Concessioni pluriennali	0,00	0,00
3	Altri risconti passivi	0,00	0,00
<b>TOTALE RATEI E RISCONTI (E)</b>		<b>4.718.150,58</b>	<b>3.330.158,30</b>
<b>TOTALE DEL PASSIVO (A+B+C+D+E)</b>		<b>88.279.656,36</b>	<b>87.426.800,68</b>
<b>CONTI D'ORDINE</b>			
1)	Impegni su esercizi futuri	1.686.912,26	1.882.872,10
2)	Beni di terzi in uso	0,00	0,00
3)	Beni dati in uso a terzi	0,00	0,00
4)	Garanzie prestate a amministrazioni pubbliche	0,00	0,00
5)	Garanzie prestate a imprese controllate	0,00	0,00
6)	Garanzie prestate a imprese partecipate	0,00	0,00
7)	Garanzie prestate a altre imprese	0,00	0,00
<b>TOTALE CONTI D'ORDINE</b>		<b>1.686.912,26</b>	<b>1.882.872,10</b>



Comune di Guastalla  
Provincia di Reggio Emilia

## PROSPETTO DEI COSTI PER MISSIONE

MISSIONI		COMPONENTI NEGATIVI DELLA GESTIONE															Totale componenti negativi della gestione
		Consumi materie prime		Prestazioni di servizi e Trasferimenti e contributi				Utilizzo di beni di terzi	Personale	Ammortamenti e svalutazioni				Accantonamenti		Oneri diversi di gestione	
		Acquisto di materie prime e/o beni di consumo	Variazioni nelle rimanenze di materie prime e/o beni di consumo (+/-)	Prestazioni di servizi	Trasferimenti correnti	Contributi agli investimenti ad Amministrazioni pubbliche	Contributi agli investimenti ad altri soggetti	Utilizzo beni di terzi	Personale	Ammortamenti immobilizzazioni Immateriali	Ammortamenti immobilizzazioni materiali	Altre svalutazioni delle immobilizzazioni	Svalutazione dei crediti	Accantonamento per rischi	Altri accantonamenti	Oneri diversi di gestione	
<b>MISSIONE 01</b>	<b>Servizi istituzionali, generali e di gestione</b>	33.137,92	0,00	722.184,64	242.256,27	0,00	18.921,58	1.255,75	1.670.640,74	99.215,11	2.019.425,59	0,00	160.145,89	0,00	18.000,00	196.429,72	5.181.613,21
<b>MISSIONE 02</b>	<b>Giustizia</b>	0,00	0,00	14.000,00	0,00	0,00	0,00	0,00	0,00	0,00	0,00	0,00	0,00	0,00	0,00	0,00	14.000,00
<b>MISSIONE 03</b>	<b>Ordine pubblico e sicurezza</b>	0,00	0,00	0,00	623.218,99	0,00	0,00	0,00	32.862,10	0,00	0,00	0,00	0,00	0,00	0,00	0,00	656.081,09
<b>MISSIONE 04</b>	<b>Istruzione e diritto allo studio</b>	0,00	0,00	224.043,99	2.530.232,35	0,00	0,00	0,00	57.003,30	0,00	0,00	0,00	0,00	0,00	0,00	0,00	2.811.279,64
<b>MISSIONE 05</b>	<b>Tutela e valorizzazione dei beni e delle attività culturali</b>	27.197,57	0,00	515.304,63	124.618,32	0,00	0,00	0,00	151.926,57	0,00	0,00	0,00	0,00	0,00	0,00	0,00	819.047,09
<b>MISSIONE 06</b>	<b>Politiche giovanili, sport e tempo libero</b>	0,00	0,00	77.274,00	148.516,05	0,00	0,00	0,00	0,00	0,00	0,00	0,00	0,00	0,00	0,00	0,00	225.790,05
<b>MISSIONE 07</b>	<b>Turismo</b>	0,00	0,00	35.684,83	4.708,00	0,00	0,00	0,00	0,00	0,00	0,00	0,00	0,00	0,00	0,00	0,00	40.392,83
<b>MISSIONE 08</b>	<b>Assetto del territorio ed edilizia abitativa</b>	0,00	0,00	2.459,10	0,00	0,00	0,00	0,00	222.350,41	0,00	0,00	0,00	0,00	0,00	0,00	0,00	224.809,51
<b>MISSIONE 09</b>	<b>Sviluppo sostenibile e tutela del territorio e dell'ambiente</b>	2.000,00	0,00	2.463.661,01	32.000,00	0,00	0,00	0,00	0,00	0,00	0,00	0,00	0,00	0,00	0,00	0,00	2.497.661,01
<b>MISSIONE 10</b>	<b>Trasporti e diritto alla mobilità</b>	0,00	0,00	655.211,18	40.135,68	0,00	0,00	0,00	0,00	0,00	0,00	0,00	0,00	0,00	0,00	0,00	695.346,86
<b>MISSIONE 11</b>	<b>Soccorso civile</b>	1.000,00	0,00	40.993,85	26.121,08	0,00	0,00	0,00	0,00	0,00	0,00	0,00	0,00	0,00	0,00	0,00	68.114,93
<b>MISSIONE 12</b>	<b>Diritti sociali, politiche sociali e famiglia</b>	2.100,00	0,00	388.523,27	1.508.892,61	0,00	23.300,00	0,00	120.676,44	0,00	0,00	0,00	0,00	0,00	0,00	1.027,00	2.044.519,32
<b>MISSIONE 13</b>	<b>Tutela della salute</b>	0,00	0,00	0,00	0,00	0,00	0,00	0,00	0,00	0,00	0,00	0,00	0,00	0,00	0,00	0,00	0,00
<b>MISSIONE 14</b>	<b>Sviluppo economico e competitività</b>	0,00	0,00	25.354,70	2.000,00	0,00	0,00	0,00	0,00	0,00	0,00	0,00	0,00	0,00	0,00	0,00	27.354,70
<b>MISSIONE 15</b>	<b>Politiche per il lavoro e la formazione professionale</b>	0,00	0,00	0,00	0,00	0,00	0,00	0,00	0,00	0,00	0,00	0,00	0,00	0,00	0,00	0,00	0,00
<b>MISSIONE 16</b>	<b>Agricoltura, politiche agroalimentari e pesca</b>	0,00	0,00	0,00	0,00	0,00	0,00	0,00	0,00	0,00	0,00	0,00	0,00	0,00	0,00	0,00	0,00
<b>MISSIONE 17</b>	<b>Energia e diversificazione delle fonti energetiche</b>	0,00	0,00	43.000,00	0,00	0,00	0,00	195.959,84	0,00	0,00	0,00	0,00	0,00	0,00	0,00	0,00	238.959,84
<b>MISSIONE 18</b>	<b>Relazioni con le altre autonomie territoriali e locali</b>	0,00	0,00	0,00	0,00	0,00	0,00	0,00	0,00	0,00	0,00	0,00	0,00	0,00	0,00	0,00	0,00
<b>MISSIONE 19</b>	<b>Relazioni internazionali</b>	0,00	0,00	0,00	0,00	0,00	0,00	0,00	0,00	0,00	0,00	0,00	0,00	0,00	0,00	0,00	0,00
<b>MISSIONE 20</b>	<b>Fondi e accantonamenti</b>	0,00	0,00	0,00	0,00	0,00	0,00	0,00	0,00	0,00	0,00	0,00	0,00	0,00	0,00	0,00	0,00
<b>MISSIONE 50</b>	<b>Debito pubblico</b>	0,00	0,00	0,00	0,00	0,00	0,00	0,00	0,00	0,00	0,00	0,00	0,00	0,00	0,00	0,00	0,00
<b>MISSIONE 60</b>	<b>Anticipazioni finanziarie</b>	0,00	0,00	0,00	0,00	0,00	0,00	0,00	0,00	0,00	0,00	0,00	0,00	0,00	0,00	0,00	0,00
<b>MISSIONE 99</b>	<b>Servizi per conto terzi</b>	0,00	0,00	0,00	0,00	0,00	0,00	0,00	0,00	0,00	0,00	0,00	0,00	0,00	0,00	0,00	0,00
<b>TOTALE COSTI/ONERI</b>		65.435,49	0,00	5.207.695,20	5.282.699,35	0,00	42.221,58	197.215,59	2.255.459,56	99.215,11	2.019.425,59	0,00	160.145,89	0,00	18.000,00	197.456,72	15.544.970,08



PROSPETTO DEI COSTI PER MISSIONE

MISSIONI		ONERI FINANZIARI		RETTIFICHE DI VALORE ATTIVITA' FINANZIARIE		COMPONENTI ED ONERI STRAORDINARI				IMPOSTE		TOTALE COSTI DI PER MISSIONE	
		Oneri finanziari	Totale Oneri finanziari	Svalutazioni	Totale rettifiche di valore attività finanziarie	Oneri straordinari				Imposte	Totale Imposte		
		Interessi ed altri oneri finanziari		Svalutazioni		Sopravvenienze passive e insussistenze dell'attivo	Minusvalenze patrimoniali	Trasferimenti in conto capitale	Altri oneri straordinari	Totale Oneri straordinari			Imposte
MISSIONE 01	Servizi istituzionali, generali e di gestione	37.827,56	37.827,56	0,00	0,00	941.734,00	0,00	0,00	6.824,17	948.558,17	122.575,77	122.575,77	6.290.574,71
MISSIONE 02	Giustizia	0,00	0,00	0,00	0,00	0,00	0,00	0,00	0,00	0,00	0,00	0,00	14.000,00
MISSIONE 03	Ordine pubblico e sicurezza	0,00	0,00	0,00	0,00	0,00	0,00	0,00	0,00	0,00	2.193,78	2.193,78	658.274,87
MISSIONE 04	Istruzione e diritto allo studio	0,00	0,00	0,00	0,00	0,00	0,00	0,00	0,00	0,00	1.579,00	1.579,00	2.812.858,64
MISSIONE 05	Tutela e valorizzazione dei beni e delle attività culturali	12.047,99	12.047,99	0,00	0,00	0,00	0,00	0,00	0,00	0,00	9.567,72	9.567,72	840.662,80
MISSIONE 06	Politiche giovanili, sport e tempo libero	0,00	0,00	0,00	0,00	0,00	0,00	0,00	0,00	0,00	0,00	0,00	225.790,05
MISSIONE 07	Turismo	0,00	0,00	0,00	0,00	0,00	0,00	21.777,00	0,00	21.777,00	0,00	0,00	62.169,83
MISSIONE 08	Assetto del territorio ed edilizia abitativa	0,00	0,00	0,00	0,00	0,00	0,00	0,00	0,00	0,00	16.942,00	16.942,00	241.751,51
MISSIONE 09	Sviluppo sostenibile e tutela del territorio e dell'ambiente	0,00	0,00	0,00	0,00	0,00	0,00	0,00	0,00	0,00	0,00	0,00	2.497.661,01
MISSIONE 10	Trasporti e diritto alla mobilità	0,00	0,00	0,00	0,00	0,00	0,00	0,00	0,00	0,00	0,00	0,00	695.346,86
MISSIONE 11	Soccorso civile	0,00	0,00	0,00	0,00	0,00	0,00	0,00	0,00	0,00	0,00	0,00	68.114,93
MISSIONE 12	Diritti sociali, politiche sociali e famiglia	0,00	0,00	0,00	0,00	0,00	0,00	0,00	0,00	0,00	8.055,91	8.055,91	2.052.575,23
MISSIONE 13	Tutela della salute	0,00	0,00	0,00	0,00	0,00	0,00	0,00	0,00	0,00	0,00	0,00	0,00
MISSIONE 14	Sviluppo economico e competitività	0,00	0,00	0,00	0,00	0,00	0,00	0,00	0,00	0,00	0,00	0,00	27.354,70
MISSIONE 15	Politiche per il lavoro e la formazione professionale	0,00	0,00	0,00	0,00	0,00	0,00	0,00	0,00	0,00	0,00	0,00	0,00
MISSIONE 16	Agricoltura, politiche agroalimentari e pesca	0,00	0,00	0,00	0,00	0,00	0,00	0,00	0,00	0,00	0,00	0,00	0,00
MISSIONE 17	Energia e diversificazione delle fonti energetiche	0,00	0,00	0,00	0,00	0,00	0,00	0,00	0,00	0,00	0,00	0,00	238.959,84
MISSIONE 18	Relazioni con le altre autonomie territoriali e locali	0,00	0,00	0,00	0,00	0,00	0,00	0,00	0,00	0,00	0,00	0,00	0,00
MISSIONE 19	Relazioni internazionali	0,00	0,00	0,00	0,00	0,00	0,00	0,00	0,00	0,00	0,00	0,00	0,00
MISSIONE 20	Fondi e accantonamenti	0,00	0,00	0,00	0,00	0,00	0,00	0,00	0,00	0,00	0,00	0,00	0,00
MISSIONE 50	Debito pubblico	0,00	0,00	0,00	0,00	0,00	0,00	0,00	0,00	0,00	0,00	0,00	0,00
MISSIONE 60	Anticipazioni finanziarie	0,00	0,00	0,00	0,00	0,00	0,00	0,00	0,00	0,00	0,00	0,00	0,00
MISSIONE 99	Servizi per conto terzi	0,00	0,00	0,00	0,00	0,00	0,00	0,00	0,00	0,00	0,00	0,00	0,00
<b>TOTALE COSTI/ONERI</b>		<b>49.875,55</b>	<b>49.875,55</b>	<b>0,00</b>	<b>0,00</b>	<b>941.734,00</b>	<b>0,00</b>	<b>21.777,00</b>	<b>6.824,17</b>	<b>970.335,17</b>	<b>160.914,18</b>	<b>160.914,18</b>	<b>16.726.094,98</b>



**COMUNE DI GUASTALLA**

Provincia di Reggio Emilia

**Rendiconto dell'esercizio 2023**

**RELAZIONE INTEGRATIVA ED  
ILLUSTRATIVA DELLA GIUNTA COMUNALE  
SULLA GESTIONE DEGLI ASPETTI  
FINANZIARI ED ECONOMICO -  
PATRIMONIALI**

Con il presente documento, redatto al termine dell'esercizio finanziario, la Giunta comunale rimette al Consiglio Comunale la consueta relazione annuale, con la quale si propone di fornire le proprie valutazioni di efficacia sull'azione condotta nel corso dell'esercizio 2023, oltre che di evidenziare i risultati conseguiti in termini finanziari, economico-patrimoniali e di programmazione.

La Relazione è divisa in due parti: nella prima vengono analizzati i dati finanziari relativi alla gestione 2023 e nella seconda e i risultati conseguiti in rapporto ai programmi.

Il 2023 è l'ottavo anno nel quale si ha la contestualità di una gestione effettuata secondo i principi di cui al Dlgs. Nr. 118/2011 (contabilità armonizzata) e il concreto utilizzo dei vigenti schemi contabili.



## PARTE PRIMA

### Analisi dei dati finanziari relativi alla gestione 2023

Con questo elaborato si intende dare una lettura sintetica e chiara al Rendiconto 2023 mettendo in evidenza gli elementi più significativi della gestione.

Si conferma che siamo di fronte ad un bilancio “sano”, tanto che si riesce, ormai da anni, a convogliare verso gli investimenti buona parte di quelle risorse che per legge potrebbero essere destinate anche alle spese correnti, quali ad esempio gli oneri per le concessioni ad edificare e l’avanzo di amministrazione cosiddetto “libero”. Inoltre anche una quota importante di entrate correnti pari ad € 78.990,85 finanzia le spese di investimento. Si evidenzia inoltre che, anche nel 2023, il comune non si è avvalso di deroghe speciali alle ordinarie disposizioni per il finanziamento della parte corrente del bilancio.

E’ stata destinata agli investimenti la maggior parte dell’incasso dei proventi da concessioni edilizie, comprese sanzioni, monetizzazioni ed accordi di pianificazione pari ad € 1.058.728,37 (608.327,32 nel 2022, 582.624,50 nel 2021 e 2.388.025,66 € nel 2020).

Nel 2023 è stata destinata ad investimenti una quota di avanzo di amministrazione di 344.991,25 €, di cui 24.412,12 € di quota appositamente accantonata e vincolata agli stessi e 320.579,13 € di quota avanzo libero e disponibile.

Nel 2023 la scomposizione algebrica dell’avanzo di amministrazione in quote derivanti da competenza di parte corrente, competenza di parte investimenti e situazione dei residui è la seguente:

AVANZO CORRENTE DI COMPETENZA	<b>540.808,83 €</b>
AVANZO DI CONTO CAPITALE	<b>72.104,15 €</b>
GESTIONE RESIDUI	- <b>182.996,37 €</b>
AVANZO ANNO PRECEDENTE NON APPLICATO	<b>2.025.733,20 €</b>
<b>TOTALE AVANZO AMMINISTRAZIONE 2023</b>	<b>2.455.649,81 €</b>
<b>Di cui quota libera da utilizzare</b>	<b>502.097,02 €</b>

Nel 2023 l’amministrazione comunale, grazie al continuo monitoraggio sia della situazione finanziaria in rapporto all’obiettivo di mantenimento del pareggio di bilancio, che delle nuove risorse a disposizione, è riuscita nell’intento di attivare nuove spese per gli investimenti programmati (3.816.253,15 €) utilizzando quasi tutte le risorse stesse a disposizione, conseguendo un indice di attivazione degli investimenti del 98,86% . Come previsto dalla normativa del Dlgs. Nr. 118/2011, alcuni dei suddetti investimenti attivati nel 2023 o in tale esercizio precedentemente programmati, sono stati reimputati all’esercizio 2024 con il provvedimento di revisione ordinaria dei residui.

Il totale dei vincoli ed accantonamenti che, a seguito dell’approvazione del rendiconto 2023, saranno posti sul nuovo avanzo di amministrazione sono i seguenti:

FCDE	1.800.000,00
contenzioso	15.000,00
investimenti	12.817,79
sindaco	33.642,00
rinnovi contr.	17.000,00
Covid_19	68.293,00
perdita partecipate	4.000,00
Estinzione Mutui	2.800,00
<b>Totale Generale</b>	<b>1.953.552,79</b>

Si dà atto, inoltre, che a seguito delle operazioni connesse alla revisione ordinaria dei residui, propedeutica al rendiconto del 2023, risultano reimputate agli esercizi successivi le seguenti somme:

<b>VOCE BILANCIO</b>	<b>DI</b>	<b>ESERCIZIO 2024</b>	<b>ESERCIZIO 2025</b>	<b>ESERCIZIO 2026</b>
Entrate correnti		354.792,00	0,00	0,00
Entrate in conto capitale		2.640.213,14	0,00	0,00
Fondo Pluriennale entrata per spesa Corrente		132.795,19	0,00	0,00
Fondo Pluriennale entrata per spesa di investimento		1.587.850,60	0,00	0,00
<b>TOTALE</b>		<b>4.715.650,93</b>	<b>0,00</b>	<b>0,00</b>
Spese correnti		487.587,19	0,00	0,00
Spese per investimento		4.228.063,74	0,00	0,00
<b>TOTALE</b>		<b>4.715.650,93</b>	<b>0,00</b>	<b>0,00</b>

Per quanto riguarda il Fondo pluriennale vincolato iscritto nell'entrata del bilancio 2024, si dà atto che le quote sopra indicate derivano totalmente da revisione ordinaria dei residui, non essendone state previste in precedenza.

Nel 2023 il Comune di Guastalla non ha subito tagli significativi sui trasferimenti erariali rispetto alle iniziali previsioni di bilancio, tenuto conto anche che il Fondo di solidarietà è composto da una quota a sostegno delle spese per i servizi sociali sul territorio. Nel 2023 non sono stati riconosciuti specifici contributi di Stato e Regione Emilia Romagna a fronte degli effetti finanziari negativi conseguenti l'emergenza sanitaria da COVID\_19 e, dalle risultanze finali delle relative certificazioni effettuate negli anni precedenti, l'ente risulta non aver utilizzato, in quanto non ne ha avuto necessità, una quota di 68.293,00 €, di cui ha disposto il vincolo nell'avanzo di amministrazione dovendola restituire allo Stato. Nel 2023 sono stati poco significativi i trasferimenti statali destinati al finanziamento delle maggiori spese per energia elettrica e gas in conseguenza dei maggiori costi dovuti alla guerra in corso in Ucraina, anche se fortunatamente le maggiori spese a rendiconto si sono rivelate decisamente inferiori rispetto a quelle attese. I controlli tipici del settore finanziario, compresi quelli connessi all'applicazione dei principi del vigente ordinamento contabile, sono stati caratterizzati da una certa complessità, pur non essendo più necessario verificare il rispetto del pareggio di bilancio inteso come "Patto di stabilità"; come risulta dagli allegati A1, A2 ed A3 al Rendiconto, relativi alla scomposizione dell'avanzo di amministrazione in fondi accantonati, vincolati e destinati agli investimenti, il Comune di Guastalla risulta rispettoso anche degli ulteriori limiti "parziali" sugli equilibri di bilancio imposti dal legislatore.

Nel complesso le risorse per IMU e Fondo di solidarietà si sono rivelate in linea con le previsioni assestate pur tenendo conto, per l'IMU, di una certa diminuzione del gettito previsto (circa 40.000,00 €) per la voce "lotta all'evasione".

Tutte le principali aliquote tributarie sono rimaste invariate rispetto al 2022 senza modifica alcuna.

Nel 2023 è continuata l'attività di lotta all'evasione da parte dell'Ufficio Associato per i tributi dell'Unione Bassa Reggiana, con risultati soddisfacenti ed in linea rispetto agli ultimi anni precedenti sul fronte della effettiva riscossione. Questa favorevole condizione contribuisce a consentire a rendiconto un importante contenimento del valore da accantonare a Fondo Crediti dubbia esigibilità.

### I RISULTATI DELLA GESTIONE 2023

Di seguito si espongono in tabelle i dati delle risultanze finali del 2023 e si rimanda a quanto indicato in premessa per il relativo esame a dettaglio sulla formazione e composizione dell'avanzo di amministrazione e sulle somme iscritte nei Fondi Pluriennali vincolati di entrata e di spesa.

		<b>In conto</b>		<b>Totale</b>
		<b>RESIDUI</b>	<b>COMPETENZA</b>	
<b>Risultato di Amministrazione</b>				
		<b>RESIDUI</b>	<b>COMPETENZA</b>	
Fondo cassa 1/1/ 2023				1.966.049,17
RISCOSSIONI	4.375.166,12		14.303.058,12	18.678.224,24
PAGAMENTI	3.996.927,14		14.740.558,88	18.737.486,02
<b>Fondo di cassa al 31 dicembre 2023</b>				<b>1.906.787,39</b>
PAGAMENTI per azioni esecutive non regolarizzate al 31 dicembre				0,00
RESIDUI ATTIVI	2.490.923,15		4.341.552,44	6.832.475,59
RESIDUI PASSIVI	766.695,32		3.796.272,06	4.562.967,38
Fondo Pluriennale Vincolato per Spese Correnti				132.795,19
Fondo Pluriennale Vincolato per Spese in Conto Capitale				1.587.850,60
<b>Avanzo (+) o Disavanzo di Amministrazione (-) al 31 dicembre 2023</b>				<b>2.455.649,81</b>

L'avanzo, poi, è suddiviso nei seguenti fondi:

<b>Composizione del risultato di amministrazione al 31 dicembre</b>	
<b>Risultato di Amministrazione A)</b>	<b>2.455.649,81</b>
<b>Parte accantonata</b>	
Fondo crediti di dubbia esigibilità al 31/12/2023	1.800.000,00
Fondo anticipazioni liquidità	0,00
Fondo perdite società partecipate	4.000,00
Fondo contenzioso	15.000,00
Altri accantonamenti	50.642,00
<b>Totale parte accantonata B)</b>	<b>1.869.642,00</b>
<b>Parte Vincolata</b>	
Vincoli derivanti da leggi e dai principi contabili	2.800,00
Vincoli derivanti da trasferimenti	68.293,00
Vincoli derivanti dalla contrazione di mutui	
vincoli formalmente attribuiti dall'ente	0,00
Altri vincoli	
<b>Totale parte vincolata C)</b>	<b>71.093,00</b>
<b>Quota destinata agli investimenti D)</b>	<b>12.817,79</b>
<b>Totale parte disponibile (E=A-B-C-D)</b>	<b>502.097,02</b>

In sede di assestamento e contestuale riequilibrio del bilancio 2024-2026 verrà nuovamente valutata la consistenza in competenza del Fondo Crediti dubbia esigibilità per il 2024 e, per tale motivo, l'amministrazione comunale si riserva la possibilità in seguito di porre un ulteriore vincolo sulla quota di avanzo libero in caso di effettiva necessità di revisione in aumento dello stesso, anche se l'evoluzione gestionale delle entrate fa presupporre di poter escludere tale eventualità. Contrariamente ai 3 esercizi precedenti non sarà necessario presentare una certificazione sull'utilizzo dei fondi attribuiti per emergenza Covid e crisi economica.

#### **ASPETTI ECONOMICO-PATRIMONIALI**

Accanto al conto del bilancio, che evidenzia il risultato della gestione finanziaria (avanzo/disavanzo finanziario), ogni ente locale deve predisporre anche il conto economico e lo stato patrimoniale, pur se a soli fini conoscitivi. I risultati di ogni esercizio modificano la composizione del patrimonio. Partendo da questa constatazione, l'accostamento del conto economico con lo stato patrimoniale, nella forma di un'unica rappresentazione particolarmente sintetica, costituisce un passaggio necessario. Questi due ultimi documenti economico-finanziari, dal 2016, sono redatti secondo i principi del vigente ordinamento contabile, per ottenere un'esposizione dei dati conforme a quella delle società private.

Dopo le operazioni di riclassificazione e rivalutazione generale del patrimonio, eseguite in buona parte nel 2016 e nel 2017, ma continuate anche nel 2018 e 2019, è oggi definitivamente concluso il processo di totale aggiornamento ai principi normativi previsti dal Dlgs. 118/2011, con anche la costituzione e ricostruzione delle Riserve da beni demaniali e patrimoniali indisponibili ed il riallineamento delle immobilizzazioni in corso.

Anche le società e tutti gli altri soggetti partecipati sono ormai stabilmente inseriti a patrimonio e, per quanto riguarda questa fase, i valori considerati sono calcolati in rapporto al patrimonio netto di fine 2022, non essendo ancora disponibili i valori del 2023. In sede di bilancio consolidato verranno messe a punto le necessarie scritture di rettifica per aggiornare

i valori con i dati economico-patrimoniali del 2023, dopo che i vari soggetti partecipati avranno provveduto ad approvare i propri bilanci consuntivi.

Si espongono di seguito i dati di stato patrimoniale e conto economico in forma sintetica:

STATO PATRIMONIALE		
<i>Attivo</i>	<b>Anno 2023</b>	<b>Anno 2022</b>
<i>Crediti verso lo Stato ed altre amministrazioni pubbliche per la partecipazione al fondo di dotazione</i>	0,00	0,00
<b><i>Totale Crediti vs Partecipanti</i></b>	<b>0,00</b>	<b>0,00</b>
Immobilizzazioni immateriali	258.261,51	286.209,33
Immobilizzazioni materiali	68.385.236,01	67.516.632,58
Immobilizzazioni finanziarie	12.806.338,15	12.273.719,71
<b>Totale immobilizzazioni</b>	<b>81.449.835,67</b>	<b>80.076.561,62</b>
Rimanenze	0,00	0,00
Crediti	4.824.317,70	5.288.611,00
Altre attività finanziarie		
Disponibilità liquide	1.914.313,44	1.974.762,23
<b>Totale attivo circolante</b>	<b>6.738.631,14</b>	<b>7.263.373,23</b>
<b>Ratei e risconti</b>	<b>91.189,55</b>	<b>86.865,83</b>
<b><i>Totale dell'attivo</i></b>	<b>88.279.656,36</b>	<b>87.426.800,68</b>
<i>Passivo</i>		
<b>Patrimonio netto</b>	<b>77.864.358,06</b>	<b>77.817.721,49</b>
Fondo rischi e oneri	<b>69.642,00</b>	<b>51.642,00</b>
Trattamento di fine rapporto		
Debiti	5.627.505,72	6.227.278,89
<b>Ratei, risconti e contributi agli investimenti</b>	<b>4.718.150,58</b>	<b>3.330.158,30</b>
<b><i>Totale del passivo</i></b>	<b>88.279.656,36</b>	<b>87.426.800,68</b>
<b><i>Conti d'ordine</i></b>	<b>1.686.912,26</b>	<b>1.882.872,10</b>

<b>CONTO ECONOMICO</b>			
		<b>2023</b>	<b>2022</b>
<i>A</i>	<i>componenti positivi della gestione</i>	13.367.480,58	14.158.809,98
<i>B</i>	<i>componenti negativi della gestione</i>	15.544.970,08	15.887.927,38
	<b>Risultato della gestione</b>	<b>-2.177.489,50</b>	<b>-1.729.117,40</b>
<i>C</i>	<i>Proventi ed oneri finanziari</i>	846.688,79	736.417,89
	<i>proventi finanziari</i>	896.564,34	894.962,74
	<i>oneri finanziari</i>	49.875,55	158.544,85
<i>D</i>	<i>Rettifica di valore attività finanziarie</i>	0,00	0,00
	<i>Rivalutazioni</i>	532.618,44	469.289,75
	<i>Svalutazioni</i>		
	<b>Risultato della gestione operativa</b>	<b>-798.182,27</b>	<b>-523.409,76</b>
<i>E</i>	<i>proventi straordinari</i>	1.309.671,22	1.931.157,55
<i>E</i>	<i>oneri straordinari</i>	970.335,17	636.938,65
	<b>Risultato prima delle imposte</b>	<b>-458.846,22</b>	<b>770.809,14</b>
	Imposte	160.914,18	156.388,13
	<b>Risultato d'esercizio</b>	<b>-619.760,40</b>	<b>614.421,01</b>

#### CRITERI DI VALUTAZIONE E COMMENTI ALLE VOCI

Al fine della predisposizione dello Stato Patrimoniale gli enti si attengono ai criteri di valutazione indicati nell'Allegato 4/3 al D.Lgs. 118/2011 "PRINCIPIO CONTABILE APPLICATO CONCERNENTE LA CONTABILITÀ ECONOMICO-PATRIMONIALE DEGLI ENTI IN CONTABILITÀ FINANZIARIA" e, per quanto lì non previsto, agli articoli dal n. 2423 al n. 2435 bis (disciplina del bilancio di esercizio) del Codice civile, ai principi contabili emanati dall'OIC e al Decreto del Ministero dell'economia e delle finanze del 18 aprile 2002, concernente "Nuova classificazione degli elementi attivi e passivi del patrimonio dello Stato e loro criteri di valutazione", e successive modifiche e integrazioni.

#### NOTA INTEGRATIVA CONTO ECONOMICO PATRIMONIALE

Gli schemi di conto economico e stato patrimoniale ex d.lgs. 118/2011, sono stati redatti tramite la rilevazione in partita doppia derivante direttamente dalle scritture di contabilità finanziaria. Attraverso il Piano dei conti integrato (Piano dei conti finanziari, Piano dei conti economici e Piano dei conti patrimoniali) e applicando il Principio Contabile 4/3, si giunge alla determinazione dei costi e ricavi annui e delle variazioni annue dell'attivo, del passivo e del Patrimonio Netto. L'esigenza della puntuale aderenza delle coordinate del Conto economico e dello Stato patrimoniale degli enti locali rispetto a quanto disciplinato nel codice civile e nel Dm 24/04/1995 è coerente con l'obiettivo dell'armonizzazione contabile di giungere al consolidamento dei costi/ricavi e dell'attivo/passivo degli enti con quelli delle aziende e delle società da essi partecipate.

## CONTO ECONOMICO

Il conto economico rappresenta le "utilità economiche" acquisite ed impiegate nel corso dell'esercizio, imputate secondo il principio della competenza economica: "l'effetto delle operazioni e degli altri eventi viene rilevato contabilmente ed attribuito all'esercizio al quale tali operazioni si riferiscono e non a quello in cui si concretizzano i relativi movimenti di numerario (incassi e pagamenti)". I componenti economici positivi devono, quindi, essere correlati ai componenti economici negativi dell'esercizio. Tale correlazione costituisce il corollario fondamentale del principio della competenza economica dei fatti gestionali di ogni amministrazione pubblica.

La gestione dell'anno 2023 evidenzia un risultato economico di esercizio **negativo** di **euro 619.760,40**, dato dalla differenza tra i proventi ed i costi dell'esercizio.

### A) COMPONENTI POSITIVI DELLA GESTIONE

I componenti positivi della gestione comprendono:

<b>A.1) Proventi da tributi</b> La voce comprende i proventi di natura tributaria (imposte, tasse, addizionali, ecc.) di competenza economica dell'esercizio. I proventi rilevati trovano conciliazione con gli accertamenti alla tipologia 1.01 (tributi di parte corrente) e 4.01 (tributi in conto capitale).	7.497.219,07
<b>A.2) Proventi da fondi perequativi</b> La voce comprende i proventi di natura tributaria derivanti dai fondi perequativi di competenza economica dell'esercizio, accertati nell'esercizio in contabilità finanziaria al II livello 1.03.	1.536.720,97
<b>A.3.a) Proventi da trasferimenti correnti</b> La voce comprende tutti i proventi relativi alle risorse finanziarie correnti trasferite all'ente dallo Stato, dalla Regione, da organismi comunitari e internazionali e da altri enti del settore pubblico accertati nell'esercizio in contabilità finanziaria. I trasferimenti a destinazione vincolata correnti si imputano all'esercizio di competenza degli oneri alla cui copertura sono destinati. L'importo trova conciliazione con gli accertamenti del Titolo 2.	2.603.194,87
<b>A.3.b) Quota annuale di contributi agli investimenti</b> Rileva la quota di competenza dell'esercizio dei contributi agli investimenti accertati dall'ente, destinati ad investimenti, interamente sospesi nell'esercizio dell'accertamento del credito. Il provento sospeso nei risconti passivi, originato dalla sospensione dal contributo in conto investimenti ottenuto dall'ente, è annualmente ridotto a fronte della rilevazione di un provento (quota annuale di contributo agli investimenti) di importo proporzionale alla quota di ammortamento del bene finanziato. In tal modo l'effetto sul risultato di gestione della componente economica negativa (ammortamento) è "sterilizzato" annualmente mediante l'imputazione della competenza economica positiva (Quota annuale di contributi agli investimenti).	129.623,69
<b>A.3.c) Contributi agli investimenti</b> Sono compresi in questa voce gli accertamenti della tipologia 4.02 relativi ai contributi che per loro natura sono destinati all'acquisto di immobilizzazioni non ammortizzabili e quindi non soggetti alla sterilizzazione ed ai finanziamenti che pur transitando nel bilancio del comune sono destinati ad enti o soggetti terzi.	0,00
<b>A.4) Ricavi delle vendite e prestazioni e proventi da servizi pubblici</b>	1.094.073,75

Vi rientrano i proventi derivanti dall'erogazione del servizio pubblico, sia esso istituzionale, a domanda individuale o produttivo, di competenza economica dell'esercizio. Gli accertamenti dei ricavi e proventi da servizi pubblici registrati nell'esercizio in contabilità finanziaria costituiscono ricavi di competenza dell'esercizio, fatte salve le rettifiche e le integrazioni effettuate in sede di scritture di assestamento economico al fine di considerare eventuali ratei attivi e risconti passivi.	
<b>A.4.a) Proventi derivanti dalla gestione dei beni</b>	757.748,62
<b>A.4.b) Ricavi della vendita di beni</b>	90.824,20
<b>A.4.c) Ricavi e proventi dalla prestazione di servizi</b>	245.500,93
<b>A.8) Altri ricavi e proventi diversi</b>	506.648,23
Si tratta di una voce avente natura residuale, relativa a proventi di competenza economica dell'esercizio, non riconducibili ad altre voci del conto economico e che non rivestono carattere straordinario. Comprende, inoltre, i ricavi derivanti dallo svolgimento delle attività fiscalmente rilevanti. Gli accertamenti dei ricavi derivanti dalla vendita di beni e servizi, registrati nell'esercizio in contabilità finanziaria, costituiscono ricavi di competenza dell'esercizio, fatte salve le rettifiche e le integrazioni effettuate in sede di scritture di assestamento economico al fine di considerare ratei attivi e risconti passivi ed eventuale Iva a debito. Il dato trova conciliazione con il II livello finanziario 302 - Proventi derivanti dall'attività di controllo e repressione delle irregolarità e degli illeciti e 305 - Rimborsi e altre entrate correnti.	

## B) COMPONENTI NEGATIVI DELLA GESTIONE

I componenti negativi della gestione invece comprendono:

<b>B.09) Acquisto di materie prime e/o beni di consumo</b>	65.435,49
Sono iscritti in tale voce i costi per l'acquisto di materie prime, merci e beni di consumo necessari al funzionamento dell'attività ordinaria dell'ente. Nel corso dell'esercizio i costi sono rilevati in corrispondenza alla liquidazione della spesa III livello finanziario 10301 per l'acquisto dei beni, fatte salve le rettifiche e le integrazioni effettuate in sede di scritture di assestamento economico al fine di considerare eventuali ratei passivi e risconti attivi.	
<b>B.10) Prestazioni di servizi</b>	5.207.695,20
Rientrano in tale voce i costi relativi all'acquisizione di servizi connessi alla gestione operativa. Le somme liquidate relativamente a costi ed oneri per prestazioni di servizi registrati in contabilità finanziaria al III livello finanziario 10302 (ridotto per la parte del IV livello 1030207 - Utilizzo beni di terzi che ha la sua voce specifica come rilevato al punto successivo) costituiscono costi di competenza dell'esercizio, fatte salve le rettifiche e le integrazioni effettuate in sede di scritture di assestamento economico al fine di considerare eventuali ratei passivi e risconti attivi.	
<b>B.11) Utilizzo beni di terzi</b>	197.215,59
I costi rilevati in questa voce derivano dalle spese liquidate per le corrispondenti spese rilevate in contabilità finanziaria al IV livello finanziario 1030207, fatte salve le rettifiche e le integrazioni effettuate in sede di scritture di assestamento economico al fine di considerare eventuali ratei passivi e risconti attivi. L'importo corrisponde al canone di leasing dell'impianto fotovoltaico.	
<b>B.12.a) Trasferimenti correnti</b>	5.282.699,35



<p>Questa voce comprende gli oneri per le risorse finanziarie correnti trasferite dall'ente ad altre amministrazioni pubbliche o a privati senza controprestazione, o in conto esercizio per l'attività svolta da enti che operano per la popolazione ed il territorio. Pertanto, la liquidazione di spese per trasferimenti correnti ad amministrazioni pubbliche e a privati costituisce un onere di competenza dell'esercizio. Gli oneri rilevati in questa voce derivano dalle corrispondenti spese impegnate nella contabilità finanziaria al II livello 104 - Trasferimenti correnti e importi liquidati al V livello 1.01.02.02.004 - Oneri per il personale in quiescenza.</p>	
<p><b>B.12.b) Contributi agli investimenti ad Amministrazioni pubb.</b></p> <p>Questa voce comprende i contributi agli investimenti che costituiscono costi di carattere straordinario di competenza economica dell'esercizio. Gli oneri rilevati in questa voce derivano dalle corrispondenti spese impegnate in contabilità finanziaria al III livello 20301 - Contributi agli investimenti ad Amministrazioni pubbliche.</p>	0,00
<p><b>B.12.c) Contributi agli investimenti ad altri soggetti</b></p> <p>Questa voce comprende i contributi agli investimenti che costituiscono costi di carattere straordinario di competenza economica dell'esercizio. Gli oneri rilevati in questa voce derivano dalle corrispondenti spese impegnate in contabilità finanziaria al II livello 203 - Contributi agli investimenti al netto del III livello 20301 indicato nella voce precedente.</p>	42.221,58
<p><b>B.13) Personale</b></p> <p>In questa voce vanno iscritti tutti i costi sostenuti nell'esercizio per il personale dipendente (retribuzione, straordinari, indennità, oneri previdenziali e assicurativi a carico dell'ente, gli accantonamenti riguardanti il personale, trattamento di fine rapporto e simili), liquidati in contabilità finanziaria ed integrati nel rispetto del principio della competenza economica dell'esercizio. La voce non comprende i componenti straordinari di costo derivanti, ad esempio, da arretrati (compresi quelli contrattuali), che devono essere ricompresi tra gli oneri straordinari alla voce "Altri oneri straordinari", l'IRAP relativa, che deve essere rilevata nella voce "Imposte" e gli oneri per personale in quiescenza che vengono rilevati nei trasferimenti correnti come indicato nel piano dei conti integrato. La conciliazione con i dati finanziari fa riferimento al II livello 101 - Redditi da lavoro dipendente rettificati ed integrati da scritture in sede di assestamento per ratei e risconti, mentre i livelli 1020101 - Imposta regionale sulle attività produttive, 1010202004 - Oneri per il personale in quiescenza, 1010101001 - Arretrati per anni precedenti corrisposti al personale a tempo indeterminato e 1010101005 - Arretrati per anni precedenti corrisposti al personale a tempo determinato sono rispettivamente indicati tra imposte, trasferimenti correnti e oneri straordinari.</p>	2.255.459,56
<p><b>B.14) Ammortamenti e svalutazioni</b></p> <p>Viene inserita la quota di ammortamento tecnico calcolata con le percentuali previste dal punto 4.18 dell'allegato 4.3.</p>	2.278.786,59
<p><b>B.14.a) Ammortamenti di immobilizzazioni Immateriali</b></p>	99.215,11
<p><b>B.14.b) Ammortamenti di immobilizzazioni materiali</b></p>	2.019.425,59
<p><b>B.14.c) Altre svalutazioni delle immobilizzazioni</b></p> <p>Sono rilevate in tale voce le perdite durevoli di valore delle immobilizzazioni immateriali, materiali e finanziarie.</p>	0,00
<p><b>B.14.d) Svalutazione dei crediti</b></p> <p>L'accantonamento rappresenta l'ammontare della svalutazione dei crediti di funzionamento costituiti da tutti i crediti dell'ente diversi da quelli derivanti dalla concessione di crediti ad altri soggetti. Il valore dell'accantonamento al fondo svalutazione crediti è determinato dalla differenza tra il valore del fondo crediti di dubbia e difficile esazione accantonato nel risultato di amministrazione in sede di rendiconto ed il valore del fondo svalutazione crediti nello stato patrimoniale di inizio dell'esercizio, e al netto degli utilizzi computati come sopravvenienza.</p>	160.145,89
<p><b>B.15) Variazioni nelle rimanenze di materie prime e/o beni di consumo (+/-)</b></p>	0,00

In tale voce rientra la variazione delle rimanenze di materie prime e beni di consumo acquistate e non utilizzate alla chiusura dell'esercizio. Tale variazione è pari alla differenza tra il valore iniziale ed il valore finale delle rimanenze di materie prime e/o beni di consumo. Laddove si rileva un incremento delle rimanenze, il valore della variazione risulta con segno negativo. La valorizzazione delle rimanenze di materie prime e/o beni di consumo viene effettuata al costo medio ponderato (secondo i criteri di cui all'art. 2426 n. 9 del codice civile). Il valore finale delle rimanenze è esposto alla voce C I dell'attivo patrimoniale.

<b>B.16) Accantonamenti per rischi</b>	0,00
Tale voce costituisce uno dei collegamenti tra la contabilità finanziaria e la contabilità economico-patrimoniale. Gli accantonamenti confluiti nel risultato di amministrazione finanziario devono presentare lo stesso importo dei corrispondenti accantonamenti effettuati in contabilità economico-patrimoniale.	
<b>B.17) Altri accantonamenti</b>	18.000,00
<b>B.18) Oneri diversi di gestione</b>	197.456,72
E' una voce residuale nella quale vanno rilevati gli oneri e i costi della gestione di competenza economica dell'esercizio non classificabili nelle voci precedenti. Comprende i tributi diversi da imposte sul reddito e IRAP, ovvero il dato conciliato con il II livello 102 - Imposte e tasse a carico dell'Ente al netto del IV livello 1020101 - Imposta regionale sulle attività produttive, rettificato ed integrato da scritture in sede di assestamento per ratei e risconti.	

## C) PROVENTI E ONERI FINANZIARI

### PROVENTI E ONERI FINANZIARI

<b>C.19) Proventi da partecipazioni</b>	896.561,41
In tale voce si collocano gli importi relativi alla distribuzione di utili e dividendi di società controllate e partecipate. La definizione di partecipata è quella indicata dall'articolo 11-quinquies del decreto ai fini del consolidato.	
<b>C.20) Altri proventi finanziari</b>	2,93
In tale voce si collocano gli importi relativi agli interessi attivi di competenza economica dell'esercizio rilevati sulla base degli accertamenti dell'esercizio al II livello 303 - Interessi attivi, fatte salve le rettifiche e le integrazioni effettuate in sede di scritture di assestamento economico al fine di considerare eventuali ratei attivi e risconti passivi.	
<b>C.21) Interessi ed altri oneri finanziari</b>	49.875,55
La voce accoglie gli oneri finanziari di competenza economica dell'esercizio.	

## D) RETTIFICHE DI VALORE ATTIVITÀ FINANZIARIE

Vengono rappresentate le rivalutazioni e svalutazioni per le immobilizzazioni finanziarie dovute alla variazione rispetto al precedente anno:

<b>D.22) Rivalutazioni</b>	532.618,44
----------------------------	------------

<b>D.23) Svalutazioni</b>	0,00
---------------------------	------

## E) PROVENTI E ONERI STRAORDINARI

### 24) PROVENTI STRAORDINARI

<b>E.24.a) Proventi da permessi di costruire</b> La voce comprende il contributo accertato nell'esercizio relativo alla quota del contributo per permesso di costruire destinato al finanziamento delle spese correnti, negli esercizi in cui è consentito.	100.000,00
--	------------

<b>E.24.b) Proventi da trasferimenti in conto capitale</b> Accoglie gli accertamenti alla tipologia 4.03.	0,00
--	------

<b>E.24.c) Sopravvenienze attive e insussistenze del passivo</b> Sono indicati in tali voci i proventi, di competenza economica di esercizi precedenti, che derivano da incrementi a titolo definitivo del valore di attività (decrementi del valore di passività) rispetto alle stime precedentemente operate. Trovano allocazione in questa voce i maggiori crediti derivanti dal riaccertamento dei residui attivi effettuato nell'esercizio considerato e le altre variazioni positive del patrimonio non derivanti dal conto del bilancio, quali ad esempio, donazioni, acquisizioni gratuite, rettifiche positive per errori di rilevazione e valutazione nei precedenti esercizi.	818.508,53
---	------------

<b>E.24.d) Plusvalenze patrimoniali</b> Corrispondono alla differenza positiva tra il corrispettivo o indennizzo conseguito, al netto degli oneri accessori di diretta imputazione e il valore netto delle immobilizzazioni iscritto nell'attivo dello stato patrimoniale.	13.163,74
---	-----------

<b>E.24.e) Altri proventi straordinari</b> sono allocati in tale voce i proventi e i ricavi di carattere straordinario di competenza economica dell'esercizio. La voce riveste carattere residuale, trovando allocazione in essa tutti i valori economici positivi non allocabili in altra voce di natura straordinaria.	377.998,95
---	------------

### 25) ONERI STRAORDINARI

<b>E.25.a) Trasferimenti in conto capitale</b>	21.777,00
--	-----------

<b>E.25.b) Sopravvenienze passive e insussistenze dell'attivo</b> Sono indicati in tali voci gli oneri, di competenza economica di esercizi precedenti, che derivano da incrementi a titolo definitivo del valore di passività o decrementi del valore di attività. Sono costituite prevalentemente dagli importi relativi alla riduzione di crediti o alla riduzione di valore di immobilizzazioni. La principale fonte per la rilevazione delle insussistenze dell'attivo è l'atto di riaccertamento dei residui attivi effettuato nell'esercizio considerato al netto dell'utilizzo del fondo svalutazione crediti. Le insussistenze possono derivare anche da minori valori dell'attivo per perdite, eliminazione o danneggiamento di beni e da rettifiche per errori di rilevazione e valutazione nei precedenti esercizi.	941.734,00
--	------------

<b>E.25.c) Minusvalenze patrimoniali</b> Hanno significato simmetrico rispetto alle plusvalenze. Accolgono la differenza se negativa tra il corrispettivo e il corrispondente valore netto delle immobilizzazioni iscritto nell'attivo dello stato patrimoniale.	0,00
---	------

<b>E.25.d) Altri oneri straordinari</b> Sono allocati in tale voce gli altri oneri e costi di carattere straordinario di competenza economica dell'esercizio. Ad esempio spese liquidate riconducibili a eventi straordinari. La voce riveste carattere residuale.	6.824,17
---	----------

## 26) IMPOSTE

<b>F.26) Imposte (*)</b> Sono inseriti in questa voce, rispettando il principio della competenza economica, gli importi riferiti a imposte sul reddito e IRAP corrisposte dall'ente durante l'esercizio. Si considerano di competenza le imposte liquidate nella contabilità finanziaria al IV livello 1020101 fatte salve le rettifiche e le integrazioni effettuate in sede di assestamento economico. Gli altri tributi sono contabilizzati nella voce oneri diversi di gestione. E i versamenti Iva che rappresentano una riduzione del debito (non un costo) sono eseguiti nel III livello 110003 Versamenti Iva a Debito.	160.914,18
--	------------

## STATO PATRIMONIALE ATTIVO

Lo stato patrimoniale evidenzia i risultati della gestione patrimoniale rilevata dalla contabilità economica e riassume la consistenza del patrimonio al termine dell'esercizio, evidenziando le variazioni avvenute nel corso dello stesso, rispetto alla consistenza iniziale. Il patrimonio dell'Ente è costituito dal complesso dei beni e dei rapporti giuridici, attivi e passivi, suscettibili di valutazione. Lo stato patrimoniale è stato redatto recependo dati ed informazioni provenienti dalla contabilità economica e dalla contabilità finanziaria. Per i dati relativi all'inventario si è fatto riferimento a quelli forniti dall'Ente. I criteri applicati per la valutazione delle attività e passività del patrimonio comunale sono quelli stabiliti dal D.Lgs. n.118/2011 all.4/3 e dall'art. 230 del D.Lgs. n. 267/2000, contestualmente ai criteri della prudenza, della continuazione dell'attività, della veridicità e correttezza, di cui alle regole ed ai principi di contabilità generale.

## B) IMMOBILIZZAZIONI

### I) e II) IMMOBILIZZAZIONI IMMATERIALI E MATERIALI

Gli elementi patrimoniali destinati a essere utilizzati durevolmente dall'ente sono iscritti tra le immobilizzazioni. Condizione per l'iscrizione di nuovi beni patrimoniali materiali ed immateriali tra le immobilizzazioni (stato patrimoniale) è il verificarsi, alla data del 31 dicembre, dell'effettivo passaggio del titolo di proprietà dei beni stessi.

Nel prospetto sottostante, dove le immobilizzazioni sono esposte al netto dei relativi fondi di ammortamento, si riportano i seguenti valori.

**STATO PATRIMONIALE - ATTIVO**

	<b>STATO PATRIMONIALE (ATTIVO)</b>	<b>2023</b>	<b>2022</b>
	<b>B) IMMOBILIZZAZIONI</b>		
I	<i>Immobilizzazioni immateriali</i>	208.552,36	286.209,33
1	Costi di impianto e di ampliamento	0,00	0,00
2	Costi di ricerca sviluppo e pubblicità	208.552,36	236.332,62
3	Diritti di brevetto ed utilizzazione opere dell'ingegno	18.249,61	18.837,52
4	Concessioni, licenze, marchi e diritti simile	0,00	0,00
5	Avviamento	0,00	0,00
6	Immobilizzazioni in corso ed acconti	0,00	0,00
9	Altre	31.459,54	31.039,19
	<b>Totale immobilizzazioni immateriali</b>	<b>258.261,51</b>	<b>286.209,33</b>
II	<i>Immobilizzazioni materiali (3)</i>		
1	Beni demaniali	21.718.489,14	21.215.227,75
1.1	Terreni	3.005.815,22	3.005.815,22
1.2	Fabbricati	2.493.763,64	2.568.121,60
1.3	Infrastrutture	16.218.910,28	15.641.290,93
1.9	Altri beni demaniali	0,00	0,00
III	<i>Altre immobilizzazioni materiali (3)</i>		39.981.398,96
2.1	Terreni	8.199.000,76	8.213.506,48
a	<i>di cui in leasing finanziario</i>	0,00	0,00
2.2	Fabbricati	31.617.709,69	31.456.254,78
a	<i>di cui in leasing finanziario</i>	0,00	0,00
2.3	Impianti e macchinari	6.743,98	7.161,89
a	<i>di cui in leasing finanziario</i>	0,00	0,00
2.4	Attrezzature industriali e commerciali	102.428,69	101.286,43
2.5	Mezzi di trasporto	13.944,87	17.263,84
2.6	Macchine per ufficio e hardware	17.496,61	7.975,70
2.7	Mobili e arredi	192.684,32	150.098,41
2.8	Infrastrutture	0,00	0,00
2.9	Altri beni materiali	25.566,88	27.851,43
3	Immobilizzazioni in corso ed acconti	6.491.171,07	6.320.005,87
	<b>Totale immobilizzazioni materiali</b>	<b>68.385.236,01</b>	<b>67.516.632,58</b>

**IV) Immobilizzazioni finanziarie**

Le immobilizzazioni finanziarie (partecipazioni, titoli, crediti concessi, ecc.) appartenenti al Gruppo Amministrazione Pubblica del Comune sono iscritte sulla base del criterio del patrimonio netto.

**STATO PATRIMONIALE – ATTIVO**

	<b>STATO PATRIMONIALE (ATTIVO)</b>	<b>2023</b>	<b>2022</b>
IV	<i>Immobilizzazioni Finanziarie (1)</i>		
1	Partecipazioni in	12.806.338,15	12.273.719,71
a	<i>imprese controllate</i>	0,00	0,00
b	<i>imprese partecipate</i>	12.806.338,15	12.273.719,71
c	<i>altri soggetti</i>	0,00	0,00
2	Crediti verso	0,00	0,00
a	<i>altre amministrazioni pubbliche</i>	0,00	0,00
b	<i>imprese controllate</i>	0,00	0,00
c	<i>imprese partecipate</i>	0,00	0,00
d	<i>altri soggetti</i>	0,00	0,00
3	Altri titoli	0,00	0,00
	<b>Totale immobilizzazioni finanziarie</b>	<b>12.806.338,15</b>	<b>12.273.719,71</b>

<b>Partecipate</b>	<b>Quota di partecip. % al 31/12/2022</b>	<b>PATRIMONIO NETTO SOCIETA' AL 31/12/2022</b>	<b>Valorizzazione nelle Imm. Finanziarie al 31/12/2023</b>
IREN SPA (bilancio separato)	0,2238	2.246.579.208,00	5.027.844,27
AGAC INFRASTRUTTURE SPA	1,8508	156.351.612,00	2.893.755,63
PIACENZA INFRASTRUTTURE SPA	0,7402	27.174.191,00	201.143,36
CFP BASSA REGGIANA SOC. CONS. a R.L.	21,6000	397.109,00	85.775,54
CONSORZIO AZIENDA CONSORZIALE TRASPORTI (ACT)	1,9900	10.786.568,00	214.652,70
LEPIDA ScPA	0,0014	74.125.434,00	1.037,76
INFRASTRUTTURE FLUVIALI S.R.L.	4,5200	37.909,00	1.713,49
AGENZIA LOCALE PER LA MOBILITA' E TRASP LOCALE SRL	1,9900	4.021.937,00	80.036,55
S.A.BA.R. SERVIZI SRL	21,6000	2.839.993,00	613.438,49
S.A.BA.R. SPA	21,6000	8.124.827,00	1.754.962,63
ASP (****)	16,2700	9.609.520,00	1.563.468,90
ACER	2,3400	13.757.668,00	321.929,43
FONDAZIONE DOPO DI NOI (***)	20,0000	14.850,65	2.970,13
ASSOCIAZIONE PRODIGIO	6,7000	479.172,27	32.104,54
ASSOCIAZIONE PROGETTINFANZIA (**)	12,5000	76.873,00	9.609,13
DESTINAZIONE TURISTICA EMILIA (*)	0,8000	236.949,72	1.895,60
<b>TOTALE VALORE PARTECIPAZIONI CON IL METODO PATRIMONIO NETTO</b>			<b>12.806.338,15</b>

La valutazione delle partecipazioni è stata effettuata con il metodo del patrimonio netto. Non essendo stato possibile acquisire i rendiconti 2023 delle aziende a causa delle diverse tempistiche di approvazione dei bilanci, si è fatto riferimento ai bilanci 2022, come indicato dal principio contabile applicato di cui all'Allegato n.4/3 al D.Lgs 118/2011 ad eccezione di Fondazione dopo di noi.

\*DESTINAZIONE TURISTICA EMILIA : la quota percentuale di partecipazione non è valorizzabile in quanto ogni socio conta un voto in assemblea e non è quantificato percentualmente. Nota bilancio 2020 - Al 31 dicembre 2020 gli enti soci erano 120 rappresentativi di una popolazione complessiva di oltre 1.190.000 abitanti suddivisi nei territori delle tre province di Parma, Piacenza e Reggio Emilia.

Per calcolare la percentuale di partecipazione nelle Fondazioni è stato considerato il principio contabile n. 4/4 applicato concernente il bilancio consolidato: se l'ente partecipato è una fondazione, la quota di partecipazione è determinata in proporzione alla distribuzione dei diritti di voto nell'organo decisionale, competente a definire le scelte strategiche e le politiche di settore, nonché a decidere in ordine all'indirizzo, alla pianificazione ed alla programmazione dell'attività della fondazione =  $1/120 \cdot 100 = 0,83$

\*\* bilancio al 31/08/2022

(\*\*\*) ultimo bilancio disponibile 2020

## **C) ATTIVO CIRCOLANTE**

L'attivo circolante comprende i beni non destinati a permanere durevolmente nell'ente e dunque rimanenze, crediti, attività finanziarie che non costituiscono immobilizzi e disponibilità liquide.

<b>C.I) Rimanenze</b>	0,00
Le rimanenze sono costituite da eventuali giacenze di magazzino, prodotti in corso di lavorazione e scorte farmaceutiche. Le variazioni tra fine ed inizio anno sono contabilizzate tra le poste del conto economico alla voce Variazioni nelle rimanenze di materie prime e/o beni di consumo.	
<b>C.II) Crediti (2)</b>	
I crediti di funzionamento sono iscritti nell'attivo dello Stato Patrimoniale solo se corrispondenti ad obbligazioni giuridiche perfezionate esigibili, per le quali il servizio è stato reso o è avvenuto lo scambio dei beni. I crediti sono iscritti al valore nominale, ricondotto al presumibile valore di realizzo, attraverso apposito fondo svalutazione crediti portato a diretta diminuzione degli stessi. Il Fondo Svalutazione Crediti ammonta complessivamente ad euro 2.010.145,89. Nello Stato patrimoniale, il Fondo Crediti Dubbia Esigibilità non è iscritto tra le poste del passivo, in quanto è portato in detrazione delle voci di credito a cui si riferisce. I crediti si distinguono in:	
<b>C.II.1) Crediti di natura tributaria</b>	2.156.169,31
<b>C.II.2) Crediti per trasferimenti e contributi</b>	1.617.037,41
<b>C.II.3) Verso clienti ed utenti</b>	75.021,94
<b>C.II.4) Altri Crediti</b>	976.089,04

La consistenza finale dei crediti si concilia al totale dei residui attivi riportati nella contabilità finanziaria col seguente prospetto:

CREDITI	+	4.824.317,70
FSC ECONOMICA	+	2.010.145,89
SALDO IVA	-	1.988,00

<b>RESIDUI ATTIVI</b>	=	6.832.475,59
		0,00

<b>C.IV) Disponibilità liquide</b>	
Le disponibilità liquide al 31/12/2023 sono corrispondenti al fondo di cassa iniziale cui sono stati aggiunti gli incassi e detratti i pagamenti effettuati nell'esercizio, corrispondenti alle Reversali e ai Mandati. Il fondo di cassa finale si concilia con le risultanze contabili del conto del Tesoriere. Si rilevano le seguenti voci	
<b>C.IV.1) Conto di tesoreria</b>	1.906.787,39
<b>C.IV.2) Altri depositi bancari e postali</b>	7.526,05
<b>C.IV.3) Denaro e valori in cassa</b>	0,00
<b>C.IV.4) Altri conti presso la tesoreria statale intestati all'ente</b>	0,00

## D) RATEI E RISCOINTI

I ratei e risconti sono iscritti e valutati in conformità a quanto precisato dall'art. 2424-bis, comma 6, codice civile.

1) **Ratei Attivi** I ratei attivi sono rappresentati dalle quote di ricavi/proventi che avranno manifestazione finanziaria futura (accertamento dell'entrata), ma che devono, per competenza, essere attribuiti all'esercizio in chiusura (ad es. fitti attivi). Le quote di competenza dei singoli esercizi si determinano in ragione del tempo di utilizzazione delle risorse economiche (beni e servizi) il cui ricavo/provento deve essere imputato.

2) **Risconti Attivi** I risconti attivi sono rappresentati quote di costi di manutenzione ordinaria e riparazioni di beni immobili che hanno avuto manifestazione finanziaria nell'esercizio, ma che vanno rinviati in quanto di competenza di futuri esercizi.

<b>D.1) Ratei attivi</b>	0,00
<b>D.2) Risconti attivi</b>	91.189,55

## STATO PATRIMONIALE PASSIVO

Il Patrimonio netto è la differenza tra le attività e le passività di bilancio. Il Patrimonio netto rappresenta, in via fondamentale, l'entità monetaria dei mezzi netti a disposizione dell'ente locale, indistintamente investita, insieme ai mezzi di terzi, nelle attività patrimoniali. Il Patrimonio netto è costituito dalle seguenti poste:

### A) PATRIMONIO NETTO

Il Patrimonio netto è la differenza tra le attività e le passività di bilancio. Il Patrimonio netto rappresenta, in via fondamentale, l'entità monetaria dei mezzi netti a disposizione dell'ente locale, indistintamente investita, insieme ai mezzi di terzi, nelle attività patrimoniali. Il Patrimonio netto è costituito dalle seguenti poste:

#### STATO PATRIMONIALE - PASSIVO

STATO PATRIMONIALE (PASSIVO)	2023	2022	Differenza
<b>A) PATRIMONIO NETTO</b>			
Fondo di dotazione	0,00	0,00	
Riserve	68.728.988,39	68.062.591,42	666.396,97
<i>da capitale</i>	0,00	0,00	
<i>da permessi di costruire</i>	13.464.041,17	13.428.887,88	
<i>riserve indisponibili per beni demaniali e patrimoniali</i>	54.757.003,49	54.125.759,81	
<i>indisponibili e per i beni culturali</i>			
<i>altre riserve indisponibili</i>	507.943,73	507.943,73	
Risultato economico dell'esercizio	-619.760,40	614.421,01	-1.234.181,41
Risultati economici esercizi precedenti	9.755.130,07	9.140.709,06	614.421,01
<b>TOTALE PATRIMONIO NETTO (A)</b>	<b>77.864.358,06</b>	<b>77.817.721,49</b>	<b>46.636,57</b>

### I - FONDO DI DOTAZIONE

Il fondo di dotazione rappresenta la parte indisponibile del patrimonio netto, a garanzia della struttura patrimoniale dell'ente. Il fondo di dotazione può essere alimentato mediante destinazione dei risultati economici positivi di esercizio sulla base di apposita delibera del Consiglio in sede di approvazione del rendiconto della gestione. In applicazione del principio della contabilità economico patrimoniale n. 6.3, tra le riserve del patrimonio netto sono comprese le riserve indisponibili per beni demaniali e patrimoniali indisponibili e per beni culturali. L'adozione del principio contabile ha comportato una riclassificazione delle componenti del patrimonio netto, al fine di evidenziarne la quota costituita da beni



indisponibili, non utilizzabile per far fronte alle passività dell'Ente. E' importante sottolineare che, a parità dei valori iscritti nell'attivo e nel passivo, il principio non determina una variazione del valore del patrimonio netto.

Il valore finale del fondo dotazione al 31/12/2023 è di euro 0,00.

La variazione rispetto al dato del 2023 è pari a un incremento di euro 0,00 conseguente alla variazione delle riserve indisponibili per beni demaniali e patrimoniali indisponibili e per beni culturali.

## **II – RISERVE**

Le riserve costituiscono la parte del patrimonio netto che, in caso di perdita, è primariamente utilizzabile per la copertura, a garanzia del fondo di dotazione, salvo le riserve indisponibili poste a garanzia dei beni demaniali e culturali o delle altre voci dell'attivo patrimoniale non destinabili alla copertura delle perdite, come le riserve costituite dagli utili derivanti dall'applicazione del metodo del patrimonio netto. Al pari del fondo di dotazione, sono alimentate anche mediante destinazione dei risultati economici positivi di esercizio, con apposita delibera del Consiglio in occasione dell'approvazione del rendiconto della gestione. Qualora il patrimonio netto (escluso il fondo di dotazione) non dovesse essere capiente rispetto alla perdita d'esercizio, la parte eccedente è rinviata agli esercizi successivi (perdita portata a nuovo) al fine di assicurarne la copertura con i ricavi futuri. Si analizzano le variazioni delle riserve per le singole voci.

### **b) Riserve da capitale**

Il valore finale al 31/12/2023 è di euro 0,00

### **c) Riserve da permessi di costruire**

Per i Comuni, la quota dei permessi di costruire che - nei limiti stabiliti dalla legge - non è destinata al finanziamento delle spese correnti, costituisce incremento delle riserve.

Il valore finale al 31/12/2023 è di euro 13.464.041,17

### **d) Riserve indisponibili per beni demaniali e patrimoniali indisponibili e per beni culturali**

Tali riserve hanno importo pari al valore dei beni demaniali, patrimoniali e culturali iscritto nell'attivo patrimoniale, variabile in conseguenza dell'ammortamento e dell'acquisizione di nuovi beni. Tali riserve sono utilizzate in caso di cessione dei beni, effettuate nel rispetto dei vincoli previsti dall'ordinamento. Per i beni demaniali e patrimoniali soggetti ad ammortamento, nell'ambito delle scritture di assestamento, il fondo di riserva indisponibile è ridotto annualmente per un valore pari all'ammortamento di competenza dell'esercizio, attraverso una scrittura di rettifica del costo generato dall'ammortamento

Il valore finale al 31/12/2023 è di euro 54.757.003,49

### **e) Altre riserve indisponibili**

Queste riserve sono costituite dagli utili derivanti dall'applicazione del metodo del patrimonio netto, in quanto riserve vincolate all'utilizzo previsto dall'applicazione di tale metodo.

Il valore finale al 31/12/2023 è di euro 507.943,73

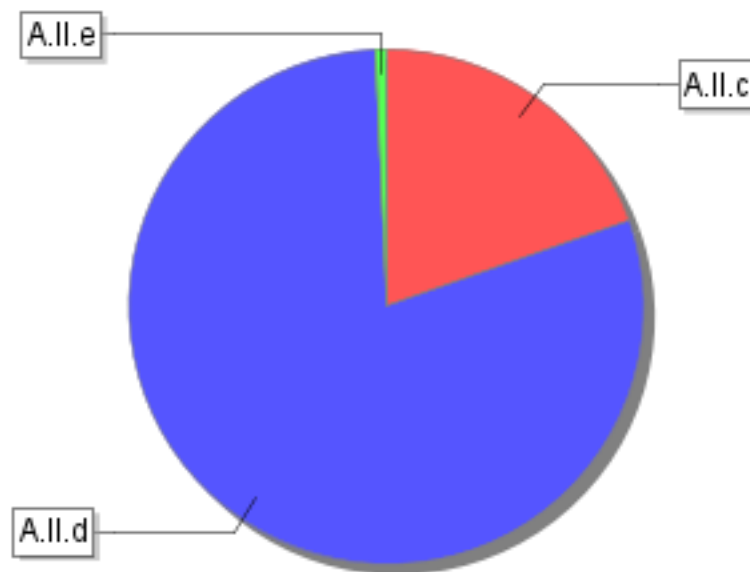
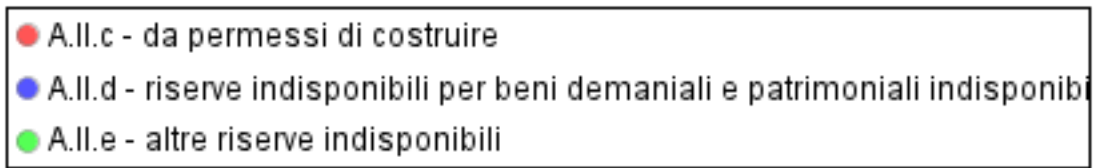
## **III - RISULTATO ECONOMICO DELL'ESERCIZIO**

Il risultato economico dell'esercizio **2023** è pari a euro **-619.760,40**

## **IV – RISULTATI ECONOMICI ESERCIZI PRECEDENTI**

La voce accoglie il risultato economico degli esercizi precedenti. Il valore finale al 31/12/2023 è 9.755.130,07.

### Composizione Patrimonio Netto



### B) FONDI PER RISCHI ED ONERI.

Il valore finale del fondo per rischi e oneri al 31/12/2023 è di euro 69.642,00, pari alla quota accantonata nel risultato di amministrazione.

Alla data di chiusura del rendiconto della gestione occorre valutare i necessari accantonamenti a fondi rischi e oneri destinati a coprire perdite o debiti aventi le seguenti caratteristiche:

- Natura determinata;
- Esistenza certa o probabile;
- Ammontare o data di sopravvenienza indeterminati alla chiusura dell'esercizio.

Le passività che danno luogo ad accantonamenti a fondi per rischi e oneri sono di due tipi:

- Accantonamenti per passività certe, il cui ammontare o la cui data di estinzione sono indeterminati. Si tratta in sostanza di fondi oneri

- Accantonamenti per passività la cui esistenza è solo probabile, si tratta delle cosiddette "passività potenziali" o fondi rischi

### C) TRATTAMENTO DI FINE RAPPORTO

### D) DEBITI

Il totale dei debiti è conciliato con i residui passivi come da prospetto:

DEBITI	+	5.627.505,72
DEBITI DA FINANZIAMENTO	-	1.064.538,34
SALDO IVA (SE A DEBITO)	-	0,00
ALTRI RESIDUI NON CONNESSI A DEBITI		0,00
<b>RESIDUI PASSIVI</b>	=	4.562.967,38
		0,00

I debiti riportati in schema di bilancio sono così ripartiti:

<b>D.1) Debiti da finanziamento</b>	1.064.538,34
<b>D.2) Debiti verso fornitori</b>	1.939.636,52
<b>D.3) Acconti</b>	0,00
<b>D.4) Debiti per trasferimenti e contributi</b>	2.237.586,14
<b>D.5) Altri debiti</b>	385.744,72

### E) RATEI E RISCONTI

I ratei e risconti sono iscritti e valutati in conformità a quanto precisato dall'art. 2424-bis, comma 6, codice civile.

#### Ratei passivi

I ratei passivi sono rappresentati dalle quote di costi/oneri che avranno manifestazione finanziaria futura (liquidazione della spesa), ma che devono, per competenza, essere attribuiti all'esercizio in chiusura (ad es. quote di fitti passivi o premi di assicurazione con liquidazione posticipata). Le quote di competenza dei singoli esercizi si determinano in ragione del tempo di utilizzazione delle risorse economiche (beni e servizi) il cui costo/onere deve essere imputato.

#### Risconti passivi

I risconti passivi sono rappresentati dalle quote di ricavi che hanno avuto manifestazione finanziaria nell'esercizio (accertamento dell'entrata/incasso), ma che vanno rinviati in quanto di competenza di futuri esercizi. La determinazione dei risconti passivi avviene considerando il periodo di validità della prestazione, indipendentemente dal momento della manifestazione finanziaria.

Nello schema di bilancio sono suddivisi nelle seguenti sottovoci:

- **Contributi agli investimenti** I contributi agli investimenti comprendono la quota non di competenza dell'esercizio rilevata tra i ricavi nel corso dell'esercizio in cui il relativo credito è stato accertato, e sospesa alla fine dell'esercizio.

Annualmente i proventi sospesi sono ridotti attraverso la rilevazione di un provento (quota annuale di contributo agli investimenti) di importo proporzionale alla quota di ammortamento del bene finanziato dal contributo all'investimento.

I contributi agli investimenti al 31/12/2023 ammontano a complessivi 4.718.150,58

Nella tabella dettaglio della movimentazione relativa ai contributi agli investimenti:

<b>E.II.1.a) da altre amministrazioni pubbliche</b>	4.652.095,10
<b>E.II.1.b) da altri soggetti</b>	66.055,48

- Concessioni pluriennali

<b>E.II.2) Concessioni pluriennali</b>	0,00
--	------

- Altri Risconti Passivi

<b>E.II.3) Altri risconti passivi</b>	0,00
---------------------------------------	------

#### **CONTI D'ORDINE**

Nei nuovi schemi i conti d'ordine vengono rilevati per gli impegni su esercizi futuri per euro 1.686.912,26 pari al residuo importo del leasing relativo all'impianto fotovoltaico.

## ANALISI DELLA GESTIONE FINANZIARIA

L'esercizio finanziario 2023, come detto in precedenza, chiude con un risultato di amministrazione di € 2.455.649,81 al lordo delle risorse vincolate ed accantonate. Analizzando separatamente la gestione globale di competenza da quella dei residui otteniamo il seguente risultato:

<b>GESTIONE FINANZIARIA</b>		
<b>Gestione di competenza</b>		
<i>Totale accertamenti di competenza</i>	+	18.644.610,56
<i>Totale impegni di competenza</i>	-	18.536.830,94
Saldo		<b>107.779,62</b>
<i>Quota di FPV applicata al bilancio</i>		1.825.296,90
<i>Impegni confluiti nel FPV</i>	-	1.720.645,79
<b>SALDO GESTIONE COMPETENZA</b>		<b>212.430,73</b>

<b>Gestione dei residui</b>		
<i>Maggiori residui attivi riaccertati</i>	+	0,00
<i>Minori residui attivi riaccertati</i>	-	-272.521,73
<i>Minori residui passivi riaccertati</i>	+	-89.525,36
<b>SALDO GESTIONE RESIDUI</b>		<b>-182.996,37</b>

<b>Riepilogo</b>		
<i>SALDO GESTIONE COMPETENZA</i>		212.430,73
<i>SALDO GESTIONE RESIDUI</i>		-182.996,37
<i>AVANZO ESERCIZI PRECEDENTI APPLICATO</i>		400.482,25
<i>AVANZO ESERCIZI PRECEDENTI NON APPLICATO</i>		<b>2.025.733,20</b>
<b>AVANZO DI AMMINISTRAZIONE AL 31.12.2023</b>	+	<b>2.455.649,81</b>

## ANALISI DELLA GESTIONE COMPETENZA

Il precedente quadro riassuntivo della gestione finanziaria indica come si è conclusa la gestione della competenza, vista come la differenza algebrica tra gli impegni e gli accertamenti di stretta pertinenza del medesimo esercizio (risultato della gestione), oltre alla gestione dei residui. Il prospetto, nella sostanza, effettua una diversa esposizione dei dati, rispetto a quelli precedentemente indicati, allo scopo di dimostrare con differenti sistemi come si forma il risultato di amministrazione.

Questo valore complessivo fornisce solo un'informazione sintetica sull'attività che l'ente locale ha sviluppato nell'esercizio chiuso, senza però indicare quale sia stata la destinazione delle risorse. Impiegare mezzi finanziari nell'acquisto di beni di consumo è infatti cosa ben diversa dall'utilizzarli per acquisire beni di uso durevole (beni strumentali) o finanziare la costruzione di opere pubbliche.

Facendo una ulteriore analisi delle poste di bilancio di competenza 2023 si ottiene comunque il seguente risultato:

<b>1 Parte Competenza Corrente:</b>	
1 Entrate correnti (Titoli 1,2,3)	14.183.174,87
1 FPV iniziale di Entrata	142.249,67
1 Avanzo applicato alle Spese Correnti	55.491,00
1 Entrate Correnti che finanziano il Titolo 2	-78.990,85
Entrate Capitale che finanziano il Titolo 1	100.000,00
Altri trasferimenti conto capitale	
1 Proventi da permessi di costruire (ex oneri di urb.) destinati a Spese Correnti	
1 Spese Correnti (Titolo 1)	-13.445.348,40
1 FPV di parte corrente (spesa)	-132.795,19
1 Spese rimborso prestiti (Titolo 4)	-261.195,27
Altri trasferimenti conto capitale	-21.777,00
<b>Totale gestione Competenza Corrente</b>	<b>540.808,83</b>
<b>2 Parte competenza Investimenti:</b>	
2 Entrate Titoli IV destinate a investimenti	2.690.011,89
2 FPV iniziale di entrata	1.683.047,23
2 Entrate Correnti che finanziano il Titolo 2	78.990,85
2 Proventi da permessi di costruire (ex oneri di urba.) destinati a Spese Cor	-100.000,00
2 Avanzo applicato al Titolo 2	344.991,25
2 Entrate Correnti che finanziano il Titolo 2	0,00
2 Titolo V e Titolo VI del bilancio	0,00
	4.697.041,22
2 Spese Titolo II	-3.058.863,47
2 FPV di parte capitale	-1.587.850,60
Altri trasferimenti conto capitale finanziate da risorse correnti	21.777,00
<b>Totale gestione Investimenti</b>	<b>72.104,15</b>

Anche le risultanze di questa tabella, sommate algebricamente con l'avanzo non applicato del 2022, pari a 2.025.733,20 € ed al saldo della gestione dei residui, sotto esposta, portano alla somma complessiva di 2.455.649,81 €.

## **ANALISI DELLA GESTIONE DEI RESIDUI**

La gestione dei residui è la gestione delle somme che provengono dai bilanci degli anni 2022 e precedenti. Durante l'esercizio 2023 tale gestione ha generato un disavanzo di € 182.996,37 € a seguito del procedimento di revisione ordinaria dei residui. La situazione generale delle economie su altre voci di bilancio ha consentito l'assorbimento di tale voce, garantendo contestualmente una corretta impostazione del Fondo Crediti Dubbia esigibilità. Fra i minori residui attivi riaccertati si evidenzia la presenza di una quota di 210.145,89 €, relativa a perdite definitive su gettito TARI, recupero evasione IMU e TASI, attraverso utilizzo di apposita quota di fondo crediti dubbia esigibilità accantonata nell'avanzo 2022, in sede di revisione ordinaria dei residui.

<i>Gestione dei residui</i>		
Maggiori residui attivi riaccertati	+	0,00
Minori residui attivi riaccertati	-	272.521,73 €
Minori residui passivi riaccertati	+	89.525,36 €
<b>SALDO GESTIONE RESIDUI</b>		<b>-182.996,37 €</b>

Si evidenzia che ciascun responsabile di settore ha effettuato l'operazione di riaccertamento ordinario dei residui attivi e passivi, ai sensi dell'art. 228 terzo comma del 267/2000, prima della formazione del Rendiconto dell'esercizio 2022.

Con riferimento ai residui attivi di dubbia esigibilità ancora in essere si ribadisce, come già fatto nel passato, che parte delle suddette entrate dovranno essere oggetto di recupero da parte degli uffici interessati anche tramite emissione di ruoli coattivi o normali procedimenti di ingiunzione, anche nel rispetto delle pronunce in merito da parte della Corte dei Conti.

## LE ENTRATE

Analizziamo l'andamento delle entrate con il raffronto fra le somme accertate negli esercizi 2023 e 2022.

ENTRATE		Accertamenti 2022	Accertamenti 2023	DIFFERENZA
Titolo 1	Entrate Tributarie	8.983.760,68	9.033.940,04	50.179,36
Titolo 2	Contributi e trasferim. Corr.	3.152.186,85	2.603.194,87	-548.991,98
Titolo 3	Entrate extratributarie	2.881.192,07	2.546.039,96	-335.152,11
Titolo 4	Entrate da trasf. C. capitale	2.460.151,16	2.690.011,89	229.860,73
Titolo 5	Entrate da riduzioni di attività finanziarie	0,00	0,00	0,00
Titolo 6	Accensioni prestiti	0,00	0,00	0,00
Titolo 7	Anticipazioni da Istituto tesoriere	0,00	0,00	0,00
Titolo 9	Entrate per conto terzi e partite di giro	1.936.814,34	1.771.423,80	-165.390,54
	<b>Totale entrate</b>	<b>19.414.105,10</b>	<b>18.644.610,56</b>	<b>-769.494,54</b>

Rispetto al 2022 si rilevano scostamenti su tutti i titoli delle entrate correnti. Questo è dovuto principalmente a:

- con riferimento alle entrate tributarie si rileva un certo aumento del gettito dell'addizionale IRPEF come da riscontri già effettuati per step nel corso dell'esercizio trascorso;
- con riferimento ai trasferimenti di altri enti si rileva una diminuzione dei contributi non essendo stati previsti nuovi "aiuti" per fronteggiare l'emergenza sanitaria ed economica;
- con riferimento alle entrate del titolo III si evidenzia una certa differenza dovuta principalmente all'esternalizzazione dei servizi cimiteriali affidati in house a SABAR servizi srl;

- Le entrate in conto capitale hanno fatto rilevare una diminuzione pur evidenziando che trattandosi di entrata straordinaria è poco significativo il raffronto fra un esercizio e l'altro.

Titolo I			
<b>Tipologia 101 - Imposte tasse e proventi assimilati</b>			
<b>Categoria</b>	Accertamenti 2022	Accertamenti 2023	Variazione %
I.C.I./IMU per liquid. accert. anni pregressi	369.558,86	260.648,68	-29,47
I.M.U.	3.142.437,11	3.130.733,69	-0,37
Tasi	0,00	0,00	0,00
T.A.R.I	2.299.777,92	2.400.836,70	4,39
Addizionale IRPEF	1.633.422,70	1.705.000,00	4,38
Imposta sulla pubblicità e pubbliche affissioni	0,00	0,00	0,00
Altre imposte	30,99	0,00	-100,00
<b>Totale categoria I</b>	<b>7.445.227,58</b>	<b>7.497.219,07</b>	
<b>Tipologia 301 - Fondi Perequativi da Amministrazioni Centrali</b>			
<b>Categoria</b>	Accertamenti 2022	Accertamenti 2023	Variazione %
Fondo Perequativo dallo Stato	1.538.533,10	1.536.720,97	0,12
<b>Totale Titolo 1</b>	<b>8.983.760,68</b>	<b>9.033.940,04</b>	

In alcuni casi i dati finanziari evidenziano importanti scostamenti, in gran parte riconducibili a quanto già indicato in calce al prospetto che precede riferito alle entrate per titoli. A maggior chiarimento si specifica anche che l'addizionale comunale all'IRPEF, oltre a far registrare un aumento a seguito dell'entrata a regime completo del sistema di aliquota unica introdotto dal 2020, è anche indice di una buona ripresa economica del nostro territorio.

Per quanto riguarda il Fondo di solidarietà (elemento perequativo) si rimanda a quanto specificato nelle premesse di questa relazione con riferimento alle riduzioni dei contributi statali di carattere ordinario.



Per quanto riguarda la gestione delle entrate extratributarie si hanno i seguenti risultati:

	<i>Accertamenti 2022</i>	<i>Accertamenti 2023</i>
<b>Tipologia 100 Vendita di beni e servizi e proventi derivanti dalla gestione dei beni</b>		
Vendita di Beni	272.184,71	90.824,20
Entrate dalla vendita e dall'erogazione di servizi	382.171,60	245.500,93
Proventi derivanti dalla gestione dei beni	799.592,78	757.748,62
<b>Totale tipologia 100</b>	<b>1.453.949,09</b>	<b>1.094.073,75</b>
<b>Tipologia 200 Proventi derivanti dall'attività di controllo e repressione</b>		
Entrate da famiglie derivanti dall'attività di controllo e repressione	5.010,15	14.627,73
<b>Totale tipologia 200</b>	<b>5.010,15</b>	<b>14.627,73</b>
<b>Tipologia 300 Interessi Attivi</b>		
Altri interessi attivi	2,78	2,93
<b>Totale tipologia 300</b>	<b>2,78</b>	<b>2,93</b>
<b>Tipologia 400 Altre entrate da redditi di capitale</b>		
Entrate derivanti dalla distribuzione di dividendi	894.959,96	896.561,41
Altre entrate da redditi da capitale	0,00	0,00
<b>Totale tipologia 400</b>	<b>894.959,96</b>	<b>896.561,41</b>
<b>Tipologia 500 Rimborsi e altre entrate correnti</b>		
Indennizzi di assicurazione	12.550,65	3.802,80
Rimborsi in entrata	130.066,33	152.375,75
Altre entrate correnti	384.653,11	384.595,59
<b>Totale categoria V</b>	<b>527.270,09</b>	<b>540.774,14</b>
<b>Totale entrate Extratributarie</b>	<b>2.881.192,07</b>	<b>2.546.039,96</b>

La diminuzione consistente della vendita di beni e servizi è principalmente dovuta all'assenza degli "extra profitti" derivanti dalla gestione degli impianti fotovoltaici, presenti nel 2022.

I proventi dalla gestione dei beni risultano sostanzialmente costanti, così come i dividendi.

Nel 2023 l'amministrazione comunale, in ottica di mantenimento dei criteri di virtuosità del proprio bilancio, ha destinato una quota circa 79.000,00 € di entrate correnti ad investimento.

## LE SPESE

La parte entrata, precedentemente esaminata, evidenzia come l'ente locale, nel rispetto dei vincoli che disciplinano la materia, acquisisca risorse ordinarie e straordinarie da destinare al finanziamento delle gestione corrente, degli investimenti e del rimborso dei prestiti.

Procediamo ora ad evidenziare gli impieghi previsti nella parte Spesa che è suddivisa come segue:

<b>SPESE</b>	<b>Impegni anno 2022</b>	<b>Impegni anno 2023</b>	<b>Variazione</b>
Servizi istituzionali, generali e di gestione	4.241.627,75	4.188.479,81	-53.147,94
Giustizia	17.439,37	14.000,00	-3.439,37
Ordine pubblico e sicurezza	674.243,73	658.274,87	-15.968,86
Istruzione e diritto allo studio	2.980.542,12	2.981.569,56	1.027,44
Tutela e valorizzazione dei beni e delle attività culturali	928.919,05	1.247.751,72	318.832,67
Politiche giovanili, sport e tempo libero	1.020.305,77	247.613,31	-772.692,46
Turismo	70.090,73	62.169,83	-7.920,90
Assetto del territorio ed edilizia abitativa	221.062,94	241.751,51	20.688,57
Sviluppo sostenibile e tutela del territorio e dell'ambiente	2.784.271,81	2.878.665,13	94.393,32
Trasporti e diritto alla mobilità	1.275.372,05	1.567.733,26	292.361,21
Soccorso Civile	64.957,94	68.114,93	3.156,99
Diritti sociali, politiche sociali e famiglia	2.530.761,52	2.081.773,40	-448.988,12
Sviluppo economico e competitività	1.000,00	27.354,70	26.354,70
Energia e diversificazione delle fonti energetiche	438.030,23	238.959,84	-199.070,39
Debito pubblico	582.157,45	261.195,27	-320.962,18
Servizi per conto terzi	1.936.814,34	1.771.423,80	-165.390,54
<b>Totale Missioni</b>	<b>19.767.596,80</b>	<b>18.536.830,94</b>	<b>-1.230.765,86</b>

I dati delle singole missioni sono esposti a fini conoscitivi, anche se non risulta efficace il confronto fra un esercizio e l'altro, poiché, essendo comprese le spese per investimento e rimborso prestiti, è evidente che gli interventi previsti differiscono sempre sostanzialmente fra un esercizio e l'altro, soprattutto con riferimento agli investimenti programmati, tenuto conto anche delle reimputazioni.

Scopo dell'esposizione dei dati nella suddetta tabella è, quindi, soltanto quello di evidenziare l'ammontare complessivo della spesa per settore di attività.

Un'ulteriore analisi della spesa consiste nell'esaminarla dal punto di vista della sua natura economica; vediamo quindi la classificazione della spesa corrente e di investimento suddivisa per "macroaggregato", evidenziando inoltre la loro ripartizione percentuale rispetto al totale del relativo titolo e la spesa media pro capite:

DESCRIZIONE	Totale Impegni	% sul totale delle spese correnti	Spesa per abitante
<b>SPESE CORRENTI PER MACROAGGREGATI</b>			
Redditi da lavoro dipendente	2.255.732,60	16,78%	154,60
Imposte e tasse a carico dell'ente	181.321,53	1,35%	12,43
Acquisti di beni e servizi	5.470.346,28	40,69%	374,91
Trasferimenti Correnti	5.282.699,35	39,29%	362,05
Trasferimenti di tributi	0,00	0,00%	0,00
Fondi perequativi	0,00	0,00%	0,00
Interessi passivi	49.875,55	0,37%	3,42
Altre spese per redditi di capitale	0,00	0,00%	0,00
Rimborsi poste correttive delle entrate	1.027,00	0,01%	0,07
Altre spese correnti	204.346,09	1,52%	14,00
<b>TOTALE SPESE CORRENTI</b>	<b>13.445.348,40</b>	<b>100,00%</b>	<b>921,48</b>

Per quanto riguarda la spesa per investimenti:

DESCRIZIONE	Totale Impegni	% sul totale delle spese per investimenti	Spesa per abitante
<b>SPESE IN CONTO CAPITALE PER MACROAGGREGATI</b>			
Tributi in conto capitale a carico dell'ente	0,00	0,00%	0,00
Investimenti fissi lordi e acquisto di terreni	2.994.864,89	97,91%	205,25
Contributi agli investimenti	42.221,58	1,38%	2,89
Altri trasferimenti in conto capitale	21.777,00	0,71%	1,49
Altre spese in conto capitale	0,00	0,00%	0,00
<b>TOTALE SPESE IN CONTO CAPITALE</b>	<b>3.058.863,47</b>	<b>100,00%</b>	<b>209,64</b>

## **PARTE SECONDA**

### **I risultati conseguiti in rapporto ai programmi del 2023**

Ogni organizzazione economica individua i propri obiettivi primari, pianifica il reperimento delle risorse necessarie e destina i mezzi disponibili per realizzare quanto programmato. Il Comune, in quanto azienda erogatrice di servizi a beneficio della collettività, non fa eccezione a questa regola. La programmazione iniziale degli interventi, decisa con l'approvazione del bilancio di previsione, indica le finalità dell'amministrazione, il grado di priorità nelle scelte, precisa l'entità delle risorse da movimentare ed infine specifica la destinazione delle stesse al finanziamento di spese correnti o di interventi in conto capitale.

L'approvazione del rendiconto è quindi il naturale momento di riscontro della capacità, o più spesso della possibilità economica e finanziaria, di tradurre gli obiettivi inizialmente ipotizzati in risultati materialmente conseguiti. È in questa occasione che il Consiglio, la Giunta e i dirigenti e responsabili dei settori, verificano i risultati complessivamente ottenuti dall'organizzazione comunale.

Come disposto dall'art. 4 del Regolamento per la disciplina dei controlli interni (C.C. 33/2015), nel corso dell'anno sono stati elaborati report allo scopo di monitorare e misurare lo stato di attuazione dei piani e dei programmi espressi nel documento unico di programmazione degli organi di indirizzo politico.

Tale ricognizione dei programmi, tramite il controllo strategico, ha evidenziato il sostanziale raggiungimento degli obiettivi prefissati, salvo i casi in cui cause e fattori esterni ne abbiano impedito la piena efficacia od imposto modifiche.

### **PROGRAMMA 1: FINANZA E PERSONALE**

In generale i programmi indicati nel Documento Unico di Programmazione (DUP) 2023-2025, con riferimento al 2023, per il settore bilancio e programmazione si concretizzano nella realizzazione di tutte quelle attività di natura finanziaria che sono di supporto alla realizzazione degli obiettivi dell'Amministrazione e dei servizi dell'Ente.

Nonostante sia terminata da tempo l'emergenza sanitaria da Covid\_19, sono comunque state mantenute in essere le azioni introdotte durante la pandemia per garantire gli equilibri del bilancio, in quanto si è verificato che contribuiscono anche a condizioni di normalità a garantire e migliorare il monitoraggio costante dell'andamento finanziario dell'ente. Tutte le azioni di verifica e monitoraggio si sono svolte durante l'esercizio con piena collaborazione di tutta la struttura comunale nel suo insieme.

L'esercizio 2023 è stato caratterizzato da una parziale diminuzione dei costi delle materie prime e dell'energia rispetto al periodo immediatamente conseguente l'inizio della guerra, tuttora in corso, a seguito dell'invasione russa in Ucraina. Il contenimento degli aumenti rispetto alle previsioni iniziali ha consentito di ridurre durante la gestione le spese inizialmente previste per l'energia, consentendo di destinarle in misura maggiore alle manutenzioni ed al funzionamento generale dei vari servizi pubblici.

Anche nel 2023 il settore si è impegnato nella programmazione finanziaria dell'attività, con il costante controllo finalizzato al mantenimento degli obiettivi di finanza pubblica, con particolare riguardo alla verifica degli equilibri di bilancio ed ai limiti imposti dalle normative sul contenimento delle spese di personale. Continua ad essere effettuata, a fini conoscitivi, la contabilità economica patrimoniale, che ormai da anni consente all'ente di disporre di uno strumento parallelo ed integrato sulla scorta dei principi contabili applicati alle società private, anche con l'obiettivo di approvare in seguito il Bilancio Consolidato con tutti i soggetti partecipati (Società, Enti strumentali e soggetti privati controllati).

Come consuetudine l'attività di costante monitoraggio finanziario ha reso possibile il pronto utilizzo di tutte le possibili fonti di finanziamento disponibili per spesa di investimento, caratteristica ormai costante per quanto riguarda l'attività di questa amministrazione comunale.

### **Controllo e continuo monitoraggio dei vincoli di finanza pubblica**

Dal 2019, a seguito della sentenza della Corte Costituzionale nr. 101/2018, gli enti locali non sono più soggetti ai vincoli del cosiddetto "Pareggio di Bilancio" (Ex Patto di stabilità), per cui la loro attività finanziaria si può ora svolgere con obiettivo del rispetto dei soli vincoli di pareggio tradizionali previsti dal Dlgs. Nr. 118/2011.

Il Comune di Guastalla alla data del 31 dicembre 2023 non aveva debiti scaduti e non pagati verso i propri fornitori, salvo quelli in fase di contestazione e, conseguentemente, ha ampiamente rispettato tutta la normativa sui tempi di pagamento dei propri debiti commerciali.

Sul fronte dei crediti si dà atto che il Fondo Crediti Dubbia esigibilità è calcolato con il metodo ordinario della media semplice, con accantonamento in misura pari al 100% dei crediti considerati di incerta realizzazione, essendo ormai giunta a regime la possibilità di calcolo proporzionale graduato; si rileva che a rendiconto 2023, per effetto di un miglioramento generale della situazione degli incassi, già registrata nei 2 esercizi precedenti, è stato possibile effettuare un accantonamento inferiore rispetto al valore del Fondo evidenziato a rendiconto 2022, sommato alla quota stanziata in competenza 2023; il nostro ente si avvale soltanto in parte di tale possibilità per ragioni ispirate a criteri di prudenza e procede quindi ad accantonare una quota volontaria rispetto a quella minima prevista dal calcolo effettuato ai sensi di legge.

Anche nel 2023, l'attento monitoraggio della situazione dei flussi finanziari in conto capitale ha garantito l'utilizzo quasi completo di tutte le risorse disponibili in conto investimenti e precisamente in misura di circa il 99%, compresi gli accantonamenti a vincolo per esigibilità; questo costituisce una costante di virtuosità degli ultimi esercizi conclusi.

Infatti tale particolare circostanza ha, di fatto, impedito la formazione di eccessivo avanzo di amministrazione proveniente dalla gestione delle risorse di competenza di bilancio, come da precise aspettative dell'amministrazione comunale, anche se la corretta applicazione dei principi di competenza potenziata, imposti dal nuovo ordinamento contabile, lo ha comunque fatto emergere almeno in piccola parte dopo il provvedimento di revisione ordinaria dei residui.

I controlli tipici del settore finanziario sono ulteriormente proseguiti anche sul fronte di quelli successivi interni introdotti dal 2013.

Dopo il controllo di approfondimento della Corte dei Conti Sezione Emilia Romagna, effettuato nel 2021 con riferimento ai rendiconti del nostro comune per gli esercizi 2018 e 2019, positivamente risoltosi per il nostro ente a 360 gradi, non sono pervenute ulteriori richieste per i periodi successivi.

Nel 2023 è proseguito il rapporto convenzionale con il Comune di Boretto per l'utilizzo congiunto al 50% del responsabile del settore finanziario, sulla base di convenzione con scadenza nel 2024.

### **Messa in sicurezza degli equilibri di bilancio a seguito delle conseguenze finanziarie della guerra in Ucraina.**

Come precedentemente specificato, rispetto alle previsioni di bilancio iniziali, sono stati contenuti durante la gestione gli aumenti dei prezzi di energia, materie prime e materiali, anche se si è dovuto fare i conti con la conseguente crisi economica generale. In ogni caso la nostra amministrazione comunale, anche grazie a mirate manovre di bilancio, è riuscita a mantenere il grado di efficienza dei servizi resi alla collettività. Al riguardo è stato necessario intervenire sistematicamente e sostanzialmente in più di una occasione, consentendo il costante mantenimento delle condizioni di sicurezza, con riferimento al principio generale del pareggio da conseguire.

Si è quindi rispettato lo specifico obiettivo trasversale di politica gestionale, coordinato dal settore finanziario, con la previsione di 3 importanti step di verifica: 1) Ricognizione generale ed assestamento entro il mese di luglio; 2) Assestamento generale e finale entro il mese di novembre; 3) ricognizione intermedia fra le 2 scadenze programmata fra i mesi di settembre ed ottobre.

Le azioni programmate risultano tutte realizzate con riferimento alle scadenze temporali programmate, anche se le nuove condizioni hanno reso necessari più step di intervento di quelli previsti.

Il ritorno a condizioni finanziarie di una certa normalità è testimoniato dal fatto che nel 2023 sono stati minimi gli interventi contributivi dello stato per fronteggiare le emergenze, per cui non sarà più necessario effettuare la certificazione sull'utilizzo degli stessi, contrariamente a quanto avvenuto nei 3 esercizi precedenti.

### **MOVIMENTAZIONE FINANZIARIA DEGLI INTERVENTI FINANZIATI IN AMBITO PNRR.**

Il nostro comune nel corso del 2023 è risultato destinatario di alcuni finanziamenti, sia statali che regionali, collocabili in ambito interventi del Piano Nazionale di Ripresa e Resilienza, sia per spesa corrente che per spese di investimento. Gli interventi stessi risultano movimentati nel rispetto dei termini di legge e sono stati oggetto di analisi in occasione della revisione ordinaria dei residui propedeutica all'approvazione del rendiconto.

#### **SPESA CORRENTE**

Sul fronte della spesa corrente sono state assegnate al nostro ente somme per un totale di 354.792,00 € da utilizzare nel campo della transizione al digitale e, quindi, per l'ammodernamento delle procedure utilizzate dall'ente per la gestione dei propri servizi.

Si tratta in particolare di progetti finalizzati a:

- Abilitazione e facilitazione migrazione al Cloud;
- Esperienza del Cittadino nei servizi pubblici;
- Adozione app IO;
- Estensione dell'utilizzo delle piattaforme nazionali di identità digitale - SPID CIE.

Il finanziamento complessivo dell'intervento fa capo alla MISSIONE "1 DIGITALIZZAZIONE, INNOVAZIONE E SICUREZZA NELLA PA" e, non essendo materialmente partito entro fine anno, ha visto la sua reimputazione contestuale di entrata e spesa all'annualità 2024.

#### **SPESA DI INVESTIMENTO**

Sul fronte delle spese di investimento nel corso del 2023 risultano assegnati gli investimenti di seguito esposti.

- Contributo Regionale per il recupero dell'edificio "Ex asilo Pollicino" assegnato per l'importo di € 1.245.223,87, comprese le precedenti reiscrizioni contestuali per esigibilità. Parte del finanziamento, per 1.001.053,87 €, non essendo materialmente stati conclusi corrispondenti lavori entro fine anno, nel rispetto del cronoprogramma approvato, ha visto la sua reimputazione contestuale di entrata e spesa all'annualità 2024. La quota di 244.170,00 € è stata accertata e liquidata entro fine esercizio. Il progetto fa capo alla Missione 2 "RIVOLUZIONE VERDE E TRANSIZIONE ECOLOGICA".
- Contributo Statale di € 90.000,00 per l'efficientamento energetico della palestra "Bruno Rossi" di cui € 43.797,22 spesi sull'esercizio 2022 ed € 44.708,78 spesi sul 2023 in corrispondenza dei lavori realizzati. È in corso di effettuazione la rendicontazione finale dell'intervento e rimane da liquidare la quota di 1.494,00 €. Il progetto fa capo alla Missione 2 "RIVOLUZIONE VERDE E TRANSIZIONE ECOLOGICA".

- Contributo statale di € 300.000,00 per la ristrutturazione del teatro comunale, di cui 50.000,00 € di contributo aggiuntivo, reimputati per esigibilità al 2024, contestualmente alla corrispondente spesa per 275.000,00 € ed il resto con FPV, in quanto i lavori non sono materialmente partiti. Il progetto fa capo alla Missione 1 “Digitalizzazione, innovazione competitività Cultura e Turismo”.
- Contributo statale di € 90.000,00 per efficientamento copertura scuola Arcobaleno, reimputati per esigibilità al 2024, contestualmente alla corrispondente spesa, in quanto i lavori non risultano eseguiti. Il progetto fa capo alla Missione 2 – C4 – CUP F84D23002360006.

Si evidenzia in questa sede che il progetto a finanziamento regionale di recupero straordinario del centro per l’impiego, pur non essendo espressamente in ambito PNRR, può a questo considerarsi complementare visto quanto indicato nella determinazione nr.78/2024 dell’Agenzia Regionale del lavoro per l’Emilia Romagna, nella quale è indicato che per disposizione del Ministero del lavoro e politiche sociali, nella realizzazione degli interventi di potenziamento dei centri per l’impiego a finanziamento statale, occorre comunque rispettare le condizionalità e principi trasversali previsti dal PNRR..

## **PROGRAMMA 2.**

### **AFFARI ISTITUZIONALI**

La struttura dell’Area Affari Istituzionali è composta dai Servizi di Segreteria, Informatico e Polizia Amministrativa. Il programma comprende le attività necessarie a garantire il corretto funzionamento degli organi istituzionali, oltre ad assicurare le attività riconducibili alle funzioni generali di amministrazione, tra le quali rientrano i compiti connessi al funzionamento della Giunta Comunale, del Consiglio Comunale e delle Commissioni Consiliari, fornendo anche supporto alle funzioni di coordinamento svolte dal Segretario Generale. Rientrano, inoltre, le attività di gestione degli atti amministrativi di tutto l’ente, la protocollazione, spedizione e gestione della corrispondenza e della documentazione amministrativa, la notificazione degli atti dell’Amministrazione e di altri enti, la tenuta dell’albo pretorio online.

Relativamente alle strutture a diretto contatto con l’utenza, l’obiettivo 2023 è stato quello di proseguire nel miglioramento della qualità dei rapporti tra gli uffici comunali ed i cittadini ed al fine di favorire e facilitare detti rapporti e l’erogazione dei servizi. Nonostante le difficoltà che la situazione pandemica ha creato, pressoché in tutti i servizi dell’ente, si è proseguito con l’attività di implementazione gli attuali applicativi web di gestione della principali attività del Comune.

Dopo l’introduzione del nuovo sistema di pagamenti e di autenticazione SPID si è proceduto con i progetti PNRR di digitalizzazione, in particolare sono stati realizzati nel corso dell’esercizio i progetti “ABILITAZIONE AL CLOUD PER LE PA LOCALI”, relativo al passaggio in CLOUD delle procedure informatiche dell’ente, ed il progetto “CITTADINO INFORMATO”, consistente nella realizzazione del nuovo sito web istituzionali. Per entrambi i progetti, ormai realizzati completamente, si prevede la asseverazione nei primi mesi del 2024.

Si è provveduto altresì alla completa riorganizzazione del servizio di telefonia interno all’ente, con rinnovo della centrale telefonica e degli apparati periferici in uso ai vari uffici, partendo dalla sede Municipale di piazza Mazzini 1, e successivamente presso le sedi decentrate dell’URP in Palazzo Ducale, presso la Biblioteca Comunale in Piazza Garibaldi a sede dei Servizi Sociali in via IV Novembre. Stante la vetustà dell’attuale apparecchiatura in dotazione, centrale telefonica ed apparati, si è ritenuto opportuno predisporre un sistema di telefonia interna, basato nuovo sistema di comunicazione più moderno e funzionale alle esigenze di lavoro sia in modalità ordinaria che in forma di smart working.

Nel corso dell’esercizio è stato mantenuto un costante servizio di assistenza informatica e sono state ulteriormente implementate le attività di connessione remota con la rete dati dell’ente per agevolare la prestazione delle attività

lavorative in modalità a distanza, e sono state acquisite ulteriori dotazioni informatiche. Queste azioni hanno consentito la continuità operativa dei servizi con parte del personale in presenza ed un'altra parte in smart-working, garantendo un buon livello di efficienza dei sistemi, dei collegamenti e delle attività informatiche, sia in termini di prestazioni sia con riferimento alla sicurezza e protezione dei dati.

Riguardo alle attività di Polizia Amministrativa e Commercio si è proseguito con le attività di riordino delle aree mercatali di Via Gonzaga e Piazza Repubblica con l'assegnazione dei posteggi vacanti.

## **SETTORE DEMOGRAFICO**

La struttura del Settore Demografico è composta dai Servizi Anagrafe, Stato Civile, Elettorale e Leva militare, funzioni di competenza statale attribuite al Comune in base all'art.14 del D.Lgs. n.267/2000. Oltre a detti Servizi, nel Settore rientra anche il Servizio di Polizia Mortuaria che da sempre svolge le proprie mansioni in stretta collaborazione con il Servizio Cimiteriale gestito in economia diretta dal Settore Lavori Pubblici e Patrimonio fino al 31/07/2023 e che, dal 01/08/2023, è stato affidato in house providing a S.A.B.A.R. Servizi Srl.

Trattandosi di strutture a diretto contatto con l'utenza è sempre costante l'impegno per mantenere a buoni livelli la qualità dei servizi resi con l'intento anche di semplificarli e renderli facilmente accessibili al cittadino, nonostante la complessità della materia trattata.

La popolazione residente nel Comune al 31/12/2023, della quale non si dispone del dato definitivo (convalidato da ISTAT), si è assestata indicativamente sul dato dell'anno precedente (dato provvisorio 2023, 14.667, rispetto al dato definitivo del 2022 pari a 14.635). Mentre l'indice di mortalità per l'anno 2023, calcolato, in via provvisoria, è rimasto allo stesso valore dell'anno precedente (12,3 per mille abitanti), l'indice di natalità ha subito un ulteriore calo di un decimo di punto (5,5 per mille abitanti), persistendo quindi il fenomeno del calo della natalità che andrà ad incidere sicuramente nei prossimi esercizi finanziari su alcune azioni dell'amministrazione comunale.

La struttura della popolazione residente nel Comune risulta essere la seguente:

0 – 5 anni (infanzia): 3,78 % di cui 0,7 % non italiani

6 – 16 anni (obbligo scolastico): 10,21 % di cui 1,53 % non italiani

17 – 64 anni (età lavorativa): 61,81 % di cui 9,14 % non italiani

65 anni e oltre (popolazione anziana): 24,20 % di cui 0,97 % non italiani

popolazione straniera: 12,34 % di cui 1,7 % con cittadinanza di paesi aderenti all'Unione Europea.

Il contesto in cui i Servizi di Stato Civile e d'Anagrafe hanno operato nel 2023 è quello che si ripete, ormai, da diversi esercizi, ossia caratterizzato da numerosi procedimenti che coinvolgono situazioni di disagio, di estrema povertà, di inclusione dei cittadini non italiani, situazioni che richiedono conoscenze della norma nazionale, del diritto internazionale privato e dei regolamenti europei, non sempre di facile interpretazione e applicazione, rendendo indispensabile dedicare risorse alla formazione continua del personale, oltre a richiedere spesso confronti con altri Comuni e con gli altri settori dell'Ente, principalmente i Servizi alla Persona, l'URP e la Polizia Locale.

Nel Settore Demografico si assiste quotidianamente a parte degli effetti della globalizzazione e della violenza che perpetua nei territori al confine con l'Europa, nel sud-est asiatico e nel nord-Africa, dovendo trattare e gestire diversi eventi della vita dell'uomo che si verificano all'estero:

- sia per il cittadino straniero che si trasferisce in Italia (e che, spesso, continua ad esercitare parte dei propri diritti quali, ad esempio, matrimonio e divorzio, all'estero anche dopo aver acquistato la cittadinanza italiana);
- sia per il cittadino italiano che, per lavoro o studio, si trasferisce all'estero e lì decide di stabilirsi creando nuova famiglia.

In relazione a quest'ultimo punto il Settore Demografico svolge un'importante funzione che si potrebbe definire extra-territoriale rispetto all'ambito comunale, trattandosi di un'attività di supporto ai cittadini italiani residenti all'estero; il Servizio Anagrafe, in stretta collaborazione con il Servizio di Stato Civile, infatti, gestisce, con l'intermediazione delle



sezioni consolari all'estero, l'AIRE (Anagrafe degli Italiani Residenti all'Estero), presupposto per usufruire di una serie di servizi forniti dalle Rappresentanze consolari all'estero e dai servizi nazionali, nonché per l'esercizio di importanti diritti, quale, in primis, il diritto di voto per le consultazioni nazionali, che può essere esercitato anche per corrispondenza quando previsto dalla normativa. In termini di risorse umane, l'AIRE sta richiedendo, già da qualche esercizio, maggiori risorse in termini di personale, essendo in costante aumento le movimentazioni che la riguardano, in termini di trascrizioni di atti di stato civile nei registri del Comune e di iscrizioni, variazioni e cancellazioni anagrafiche, basti pensare che nel 2023 sono state registrate circa il 70 % in più di operazioni rispetto all'anno precedente.

Un procedimento che nel 2023 ha gravato pesantemente sul Servizio di Stato Civile, per le difficoltà che spesso ne scaturiscono a livello normativo e giurisprudenziale, pressoché irrilevante negli anni precedenti, è stato il riconoscimento del possesso ininterrotto della cittadinanza italiana *jure sanguinis* per via giudiziale a cittadini residenti all'estero discendenti da emigrati italiani, le cui ultime fasi dell'intero processo spettano all'Ufficiale dello Stato Civile del comune di nascita dell'oriundo, e che si concludono con la certificazione della cittadinanza italiana a favore dei ricorrenti e degli eventuali figli minori, nonché con la trascrizione nei registri del Comune dei loro atti di nascita, matrimonio ed eventuali divorzi. Si tratta di ricorsi che i ricorrenti, residenti all'estero, istruiscono presso il Tribunale Civile in Italia contro l'inadempimento dei Consolati Italiani all'estero che non riescono a far fronte ai numeri elevatissimi di pratiche presentate, con tempi di attesa anche di alcuni anni. Nel 2023 il Servizio di Stato Civile ha trattato 57 pratiche di detta tipologia, che si sono aggiunte alle 133 pratiche di conferimento della cittadinanza italiana agli stranieri residenti sul territorio, per naturalizzazione, matrimonio o altro beneficio di legge.

Le attività del Settore si sono svolte regolarmente, compreso il ricevimento del pubblico che, previo appuntamento con tempi di attesa mai superiori a 7 giorni, è stato sempre garantito.

Nel contesto del **Servizio di Polizia Mortuaria**, l'affidamento della gestione dei servizi cimiteriali a S.A.B.A.R Servizi Srl è stato pensato prevedendo il permanere dello sportello al cittadino presso il Servizio di Polizia Mortuaria nel Palazzo Municipale, impegnando, pertanto, il servizio in un'attività di riorganizzazione in relazione alle esigenze rappresentate dall'ente gestore, senza perdere di vista l'obiettivo della piena soddisfazione dell'utenza.

Si tenga conto che le competenze del Servizio di Polizia Mortuaria non attinenti con il Servizio Cimiteriale non sono state coinvolte nell'affidamento a S.A.B.A.R. Servizi Srl, come, in sintesi, tutto ciò che concerne i trasporti funebri, la cremazione, l'affidamento delle urne cinerarie e l'applicazione in genere delle norme nazionali, regionali e del regolamento comunale di Polizia Mortuaria, soprattutto in materia di autorizzazioni ad eseguire interventi cimiteriali mantenendo la responsabilità nel controllo della legittimità delle operazioni.

Al contrario, dal 01/08/2023 compete a S.A.B.A.R. Servizi Srl la gestione e la fatturazione del servizio di illuminazione lampade votive, con tutti gli adempimenti contabili che ne conseguono, la gestione dello scadenziario delle concessioni, la calendarizzazione e l'esecuzione degli interventi cimiteriali e la manutenzione dei cimiteri comunali, con la collaborazione del Servizio di Polizia Mortuaria per quanto riguarda le ricerche anagrafiche dei familiari dei defunti, i contatti con l'utenza e la raccolta delle pratiche dai familiari dei defunti, tramite lo sportello comunale, attività per la quale è prevista la corresponsione da parte del nuovo gestore in house providing del servizio cimiteriale di un rimborso delle spese per il personale messo a disposizione dall'Amministrazione Comunale.

Considerata la centralità della **trasformazione digitale** nei piani di Governo, un cenno veloce deve essere riservato ancora una volta ad ANPR (Anagrafe Nazionale della Popolazione Residente) che coinvolge il **Servizio Anagrafe**, per fare una breve analisi dell'impatto che i servizi telematici, messi a disposizione dalla piattaforma, hanno avuto sul cittadino. Al momento ANPR mette a disposizione dei cittadini:

- a) il servizio di visure anagrafiche e la compilazione delle autodichiarazioni sostitutive di certificazione;
- b) il servizio di segnalazione discordanze nei propri dati anagrafici con relativa richiesta di correzione;

- c) la possibilità di rendere dichiarazione di mutazione anagrafica (spostamenti all'interno del comune o all'interno del territorio nazionale);
- d) la certificazione anagrafica per sé e per i componenti della propria famiglia anagrafica (14 tipi di certificati previsti).
- Per quanto riguarda i servizi di cui al punto a) e al punto d) non esiste uno strumento che ci consenta di monitorarne la quantità di accessi. Per il punto b) il dato è “fortunatamente” insignificante trattandosi di un servizio pensato per segnalare eventuali errori nella gestione del dato da parte dell'Ufficiale d'Anagrafe e non per poter richiedere la rettifica dei dati a fronte di determinati provvedimenti (es. cambio cognome o nome, rettifica di sesso, stato civile per i cittadini stranieri) nel qual caso è ancora previsto l'accesso diretto al servizio per la consegna dei documenti in originale o via PEC (1 richiesta nel 2023, dichiarata irricevibile non rientrando nella casistica prevista da ANPR).
- Per quanto riguarda, invece, la possibilità di presentare tramite ANPR le dichiarazioni anagrafiche, ne sono pervenute, per il tramite di questo servizio, il 20,11% del totale trasmissibile con questo mezzo. Il 25,12% dell'utenza ha scelto invece il canale della trasmissione per email o per PEC mentre la restante percentuale ha scelto ancora la consegna a mani proprie, previo appuntamento, presso lo sportello.

Nel corso del 2023 non si è tenuta nessuna consultazione elettorale, pertanto il **Servizio Elettorale** ha gestito senza alcuna problematica il susseguirsi degli adempimenti ordinari previsti dalla normativa vigente. Da segnalare, comunque, che nel corso del 2023 è stata popolata ANPR (Anagrafe Nazionale della Popolazione Residente) con i dati elettorali dei cittadini, facendovi confluire le informazioni del cittadino relative al Comune di iscrizione nelle liste elettorali, la sezione di appartenenza, l'ubicazione della medesima; tutti questi dati anche per i cittadini comunitari che hanno chiesto di essere iscritti nelle liste elettorali aggiunte per l'esercizio del diritto di voto in Italia per l'elezione dei membri del Parlamento Europeo spettanti all'Italia e/o per il rinnovo degli organi comunali. Detta implementazione, una volta completata da parte di tutti i comuni, permetterà ai cittadini di accedere ad ANPR, accreditandosi con SPID, CIE o CNS, per consultare la propria posizione elettorale e ottenere online il certificato di iscrizione nelle liste elettorali e di godimento dei diritti civili e politici, per gli usi consentiti dalla norma.

## RELAZIONI CON IL PUBBLICO

Il 2023 si è caratterizzato per un costante lavoro dell'URP volto a facilitare e semplificare l'accesso ai servizi offerti agli utenti sia in modalità digitale che in presenza.

In relazione all'**accesso fisico** si è operato sui seguenti fronti:

- potenziamento degli **accessi telefonici** grazie al nuovo centralino che permette la gestione del numero verde da più operatori contemporaneamente ( 8.526 le chiamate nel 2023, leggermente in calo rispetto alle 9.267 del 2022, probabilmente dovuto all'aumento dell'utilizzo della posta elettronica e dei moduli online); si conferma sempre più strategica e complessa la gestione della comunicazione telefonica, sia per problemi di conoscenza della lingua italiana che del mondo digitale verso cui l'amministrazione pubblica si sta muovendo; l'identità digitale e i servizi online, nati per semplificare, non sono alla portata della popolazione anziana e di coloro che hanno un basso livello di istruzione, questo comporta l'aumento della complessità delle conversazioni e porta l'operatore a dover gestire sempre più momenti di tensione e conflitto;
- mantenimento degli accessi previo **appuntamento**, garantendo comunque, in caso di emergenze o imprevisti, la possibilità ai cittadini di accedere all'ufficio (da 10.158 pratiche gestite al front office nel 2022 siamo passati a 11.916 nel 2023 );
- aumento delle **fasce orarie degli appuntamenti** sia online con BookingApp che tramite telefono ( da 9.209 appuntamenti nel 2022 a 9.675 nel 2023);
- invio **messaggi tramite sms/mail** per avvisare il cittadino della pratica pronta (1.289 gli sms inviati nel 2023)

- istituzione di **fascia oraria senza appuntamento** (dalle 12,30 alle 13) dedicata alla consegna dei documenti pronti, pubblicizzata nei messaggi di avviso di ritiro pratica (1.323 il totale dei documenti consegnati )
- integrazione dell'avviso di **scadenza delle cie** tramite lettera con l'utilizzo dell' **appIO** (dall'esito degli invii effettuati risulta che l'app stenta a decollare, su 1.121 avvisi solo 322 sono stati ricevuti tramite app).

In relazione all'**accesso digitale** ai servizi:

- prosecuzione della creazione di **moduli online** tramite il portale Elixforms da parte del gruppo di lavoro coordinato dalla responsabile dell'Ufficio Relazioni con il Pubblico ( ai 35 moduli del 2022 se ne aggiungono 16 nel 2023);
- 65 sono le richieste inoltrate all'U.R.P. tramite modulistica online, i moduli più utilizzati sono quelli relativi alle richieste di pass auto e di anagrafe canina; un numero esiguo, se si pensa agli accessi complessivi annuali, che si conta aumentati aiutato da idonea campagna informativa e dalla costante e progressiva digitalizzazione dei cittadini;
- creazione di un gruppo di lavoro coordinato dalla responsabile dell'Ufficio Relazioni con il Pubblico volto alla gestione del nuovo **sito web** del Comune al fine di facilitare l'accesso alle informazioni nel rispetto delle direttive AGID;
- aumento delle comunicazioni tramite **posta elettronica** ( le e-mail ricevute da 7.077 nel 2022 sono passate a 10.684 nel 2023);
- calo dei **protocolli in entrata** (4.240 i protocolli nel 2022 e 4.036 nel 2023), probabilmente dovuto all'aumento dei moduli online disponibili nel sito web del Comune e dal fatto che sempre più richieste e bandi devono essere fatti solo online tramite portali dedicati;
- calo dei **certificati anagrafici** rilasciati (4.969 nel 2023 rispetto ai 5.836 del 2022) dovuto alla possibilità di richiederli tramite ANPR e ai moduli online pubblicati sul sito web dell'ente;
- prosegue l'assistenza per l'attivazione di **SPID**, oltre all'identificazione de visu si procede alla registrazione dell'utente (nel caso questi ne faccia richiesta) e si offre aiuto a coloro che hanno difficoltà con la registrazione al portale LepidaID.

Il rilascio delle **carte di identità elettroniche** (CIE) si conferma l'attività a cui il servizio dedica il maggior numero di ore. Nel 2023 si è avuto un notevole aumento delle richieste, da 1.953 CIE rilasciate nel 2022 si è passati a 2.163 nel 2023, per complessive 1.442 ore, se si considera una media di 40 minuti per ogni singola richiesta. A questo monte ore si devono poi aggiungere:

- gli adempimenti richiesti per la gestione dell'archivio (634 cartellini CIE tolti dall'archivio corrente)
- 322 avvisi di scadenza con AppIO
- 1003 avvisi di scadenza tramite lettera
- 811 cie consegnate all'U.R.P. da Poste Italiane
- 788 cie consegnate al cittadino
- 2092 cartellini CIE scaricati dal portale del ministero e caricati del portale dei servizi demografici.

Nel corso del 2023 in seguito all'attribuzione al Servizio Viabilità della competenza al rilascio dei pass auto per la z.t.l. e zona pedonale, tenendo conto che l'U.R.P. gestisce l'istruttoria, si è colta l'occasione per:

- fare chiarezza sulla normativa locale prodotta negli ultimi 20 anni
- ottimizzare il rilascio dei pass
- aggiornare le istruzioni interne
- aggiornare il materiale informativo cartaceo e online per i cittadini

- concordare un iter semplificato per gli accessi alla nuova zona pedonale di piazza Mazzini da parte dei cortei funebri e nuziali.

Costante è stata la **formazione degli operatori**, gestita dalla responsabile del servizio tramite invio regolare di mail di aggiornamento (118 nel 2023) e riunioni in presenza (25 nel 2023) con cui si affrontano novità e problematiche di interesse dell'ufficio relative ad evoluzioni normative e procedurali e a modalità di gestione dell'utenza. Tutti i componenti dell'U.R.P. hanno partecipato a corsi di aggiornamento su sicurezza del lavoro, privacy e anticorruzione. La responsabile del servizio ha partecipato a corsi di protezione civile, gestione sportello gentile, documentazione amministrativa, protocollo e digitalizzazione.

### **PROGRAMMA 3. SETTORE TERRITORIO E PROGRAMMAZIONE**

A fine 2020, anche in conseguenza dell'epidemia di Covid-19 e delle attività in smart working, è stato attivato il nuovo programma dell'edilizia privata che ha comportato una rivisitazione delle procedure e della modulistica in uscita, operazione che viene eseguita costantemente a causa dell'entrata in vigore di nuove disposizioni normative. La pandemia da Covid 19 ha inoltre comportato un cambio repentino nella gestione delle pratiche edilizie e urbanistiche costringendo il Settore ad accelerare la transizione digitale sia in entrata che in uscita delle stesse. Sono stati sospesi tutti i ricevimenti dei tecnici e dei cittadini in presenza, sostituiti da contatti telefonici e videochiamate. L'obiettivo che il settore si è posto è stato quello di mantenere un buon standard di efficienza in relazione alla mole di pratiche edilizie da gestire e della situazione emergenziale, che si dovrà tradurre in una riduzione delle tempistiche di gestione delle pratiche stesse, in un miglioramento della comunicazione con i tecnici esterni e con il cittadino. L'attenuazione dell'emergenza Covid e la contemporanea attivazione dei bonus edilizi (sismabonus e superbonus) con le relative modifiche normative, hanno comportato un notevole incremento delle pratiche edilizie presentate a cui si è cercato di far fronte con l'attivazione delle estrazioni a campione delle CILAS e il ricevimento sia on line che in presenza (anche se limitato a casi particolari).

#### **Edilizia Privata**

Come sopra anticipato da febbraio 2020 è stata attivata la consegna obbligatoria di tutte le pratiche edilizie mediante pec istituzionale. Tale attività ha comportato un'accelerazione sulla scelta di sostituzione del programma gestionale con un prodotto più performante e al passo con i tempi rispetto a quello installato.

La fornitura del nuovo programma è stata effettuata a ottobre 2020 comportando nei mesi precedenti un'analisi della modulistica comunale, soprattutto in uscita e dei flussi documentali. Il nuovo gestionale viene anche utilizzato per la registrazione ed elaborazione di tutte le altre procedure afferenti il settore che potevano avere comunque attinenza con le pratiche edilizie (occupazioni suolo pubblico, autorizzazioni ambientali, pratiche sismiche, autorizzazioni allo scavo, ecc), in modo da avere il quadro complessivo delle attività legate agli immobili presenti sul territorio comunale.

Anche nel 2023, come nei precedenti anni, è continuata l'attività di collaborazione con l'ufficio associato per la sismica presso la Provincia di Reggio Emilia con attivazione in via sperimentale di un'ulteriore attività di controllo, per la gestione delle pratiche sismiche, così come quella con l'Ufficio associato di supporto alle attività connesse al "Protocollo di legalità per la prevenzione dei tentativi di infiltrazione della criminalità organizzata nel settore dell'edilizia privata e dell'urbanistica, stipulato con la Prefettura di Reggio Emilia" (Ufficio associato legalità, UAL).

L'inserimento di nuove figure, a partire dalla fine del 2020, ha consentito di migliorare i tempi di risposta delle richieste di accesso agli atti che sono lievitate enormemente negli ultimi anni, passando da 220 nel 2019 a 527 nel 2021; accelerazione dovuta alle disposizioni in tema di contributi per gli adeguamenti sismici ed energetici. Grazie ad un finanziamento regionale, ottenuto dall'Unione Bassa Reggiana, è stato elaborato un progetto di digitalizzazione delle pratiche edilizie che consentirà di digitalizzare circa il 50% dell'archivio, con inserimento relativi dati nel gestionale.

Attualmente a seguito dell'aggiudicazione della relativa gara, è stato disposto il trasferimento della documentazione del Comune di Guastalla presso la ditta aggiudicataria per le attività di digitalizzazione.

Nel 2021 l'emanazione della disposizioni relative ai bonus sismico ed energetico e la non chiarezza della relativa normativa, ha comportato un notevole incremento di lavoro a carico del servizio, dovuto anche all'aumento delle pratiche edilizie passate da 242 del 2020 a 388 nel 2021. Tale trend, in calo nel 2023, è stato sostituito dall'incremento delle pratiche di sanatoria che erano state accantonate dai tecnici privati, non essendola regolarità dell'immobile un requisito per accedere ai bonus.

Nel 2023 il servizio ha visto anche un incremento delle richieste di idoneità dell'alloggio per i cittadini extracomunitari, a causa dell'attivazione di una sanatoria che ha comportato anche l'effettuazione di numerosi sopralluoghi per la verifica delle condizioni degli immobili.

A queste attività si sono aggiunte quelle legate ai progetti del PNRR fra i quali figura quello dell'efficientamento della gestione delle pratiche SUE e SUAP gestito dalla Provincia di Reggio Emilia che comporta la rilevazione periodica delle pratiche presentate con le relative tempistiche.

### **Pianificazione**

A giugno 2018 è stato approvato l'atto di ricognizione degli ambiti relativi del PSC cui dare immediata attuazione ai sensi dell'art. 4 della LR 24/2017, attraverso la stipula di accordi operativi. Tali ambiti sono stati selezionati sulla base delle candidature pervenute a seguito della pubblicazione del bando del POC.

Durante il 2023 sono state concluse le procedure relative a due accordi operativo per l'attuazione di ambiti residenziale a San Giorgio e Guastalla.

Nel 2023 è stata inoltre attivata e portata a compimento la procedura ex art. A 14 Bis della LR 20/2000, ora procedimento unico art. 53 LR 24/2017 per la realizzazione di una nuova sede della ditta Padana Tubi, all'interno della zona industriale di San Giacomo che ha comportato variante agli strumenti urbanistici. Altra procedura attivata e portata a termine è stata quella del rilascio di un permesso di costruire in deroga per la realizzazione di un supermercato a Guastalla capoluogo.

In attuazione della LR 24/2017 e in accordo con i comuni dell'Unione Bassa Reggiana, a seguito dell'approvazione della convenzione per la costituzione di un ufficio di piano intercomunale in attuazione dell'“ACCORDO TERRITORIALE TRA I COMUNI DI BORETTO, BRESCELLO, GUALTIERI, GUASTALLA, LUZZARA, NOVELLARA E POVIGLIO PER LA PREDISPOSIZIONE DI PIANO URBANISTICO GENERALE INTERCOMUNALE AI SENSI DELL'ART.58 DELLA LEGGE REGIONALE N.24 DEL 21/12/2017”, a seguito dell'affidamento del relativo incarico, è proseguita l'attività di raccolta della documentazione in possesso dei vari comuni per la costruzione del quadro conoscitivo. A inizio estate sono stati organizzati una serie di incontri informativi e formativi fra i tecnici incaricati della redazione del PUG e gli amministratori per aumentare il loro grado di consapevolezza nella valutazione delle tematiche.

E' proseguita la collaborazione fra i tecnici dell'edilizia privata dei comuni dell'Unione per l'analisi delle problematiche poste dai continui cambiamenti della normativa del settore, in modo da operare scelte il più possibile condivise e uniformi sul territorio unionale.

Nel 2016 la Regione Emilia-Romagna ha istituito l'Osservatorio regionale per la qualità del paesaggio con il compito di dare attuazione ai principi fissati dalla Convenzione Europea del Paesaggio (Cep 2000), la quale definisce il paesaggio come “un fenomeno culturale che si produce in quanto una collettività attribuisce particolare valore ad un determinato territorio”, le cui caratteristiche derivano dall'azione simultanea di forze naturali e di azioni da parte degli esseri umani. Tra gli obiettivi dell'Osservatorio regionale c'era quello di promuovere, in collaborazione con gli Enti locali e le comunità di riferimento, la nascita di vari Osservatori locali come centri di interesse, di incontro e di confronto sul paesaggio in quanto bene comune.

L'Unione Bassa Reggiana aveva risposto con una manifestazione di interesse ed è stata selezionata, insieme ad un unico altro caso in regione, per avviare nel 2019, in collaborazione con la Regione Emilia Romagna, il progetto partecipativo 'Paesaggio e rischio'. Dopo la positiva fase di sperimentazione e in continuità con essa, svoltasi presso il Comune di Guastalla come sede degli incontri, l'Unione Bassa Reggiana ha condiviso con la Regione Emilia Romagna la volontà di

costituire un Osservatorio locale permanente per il paesaggio che avrà come riferimento il territorio dell'intera Unione. Tra gli obiettivi principali dell'Osservatorio locale vi sono la costruzione di consapevolezza e la formazione sul paesaggio nella sua dimensione unionale, che non si esaurisce con i confini di un singolo paese ma abbraccia il territorio di tutti gli 8 comuni della Bassa reggiana. Il paesaggio del resto è un importante tema di interconnessione tra politiche territoriali, quali ad esempio la costituzione del nuovo piano urbanistico generale su scala sovracomunale (Pug). L'Osservatorio sarà quindi uno strumento prezioso per proseguire la riflessione sui temi affrontati durante la fase sperimentale, consolidare e dare attuazione alla rete di relazioni già esistenti con enti pubblici e privati interessati a dare valore al nostro paesaggio, che comprende ben otto comuni con aree naturalistiche e urbane di grande pregio

L'Osservatorio del Paesaggio Bassa Reggiana è stato costituito e presentato ufficialmente presso lo spazio Goccia di Luzzara in data 30/09/2021. Nel 2022 l'Unione ha partecipato ad un bando regionale sulla partecipazione risultando assegnataria dei fondi. L'Osservatorio ha avuto un ruolo fondamentale nelle attività che si sono svolte per l'attuazione del progetto proposto "Planning by bike" attraverso l'organizzazione di incontri e di attività laboratoriali. La seduta conclusiva del progetto si è tenuta il 30/01/2024.

### **Viabilità**

Nel corso dell'anno è stata affidata la manutenzione ordinaria delle strade comunali ghiaiate attraverso una gara d'appalto. Purtroppo la stagione estremamente piovosa ha comportato un incremento degli interventi per mantenere tale viabilità percorribile dai mezzi. Per quanto riguarda le strade asfaltate sono stati eseguiti numerosi interventi, con il personale operaio, unicamente con asfalto a freddo.

Sono stati progettati ed appaltati gli interventi di rifacimento del pacchetto stradale di via Don Dossetti nella zona industriale. Altra attività che ha impegnato il settore è stata quella relativa alla riqualificazione del parcheggio del Palazzetto dello Sport con la creazione dello stallo di fermata dei pulman di linea su via Sacco e Vanzetti. I lavori sono stati appaltati e saranno completati nella prossima primavera (tappeto di usura e segnaletica).

Il servizio è stato inoltre impegnato nella redazione e attuazione dell'accordo con FER Ferrovie Emilia Romagna, per la realizzazione di un sottopasso ciclopedonale presso la stazione di Guastalla in luogo del sovrappasso, attraverso l'approvazione del progetto e il coordinamento dei rapporti fra FER e i privati interferenti con i lavori.

A seguito della conclusione del "Percorso di progettazione partecipata degli spazi urbani per un recupero ambientale della frazione di Pieve del Comune di Guastalla", nel 2019 sono state completate le realizzazioni di un primo e secondo stralcio del suddetto intervento, per la parte relativa al centro abitato di Pieve da stradello dei morti a via Solarolo. Successivamente il Comune di Guastalla ha ottenuto ulteriori finanziamenti per il completamento della rete ciclabile di collegamento fra il capoluogo e le frazioni e per la messa in sicurezza degli attraversamenti. Tali interventi sono iniziati nel 2020 e vedono il coinvolgimento diretto del servizio viabilità nella progettazione e direzione lavori di uno stralcio di entrambi gli interventi, mentre il resto è stato affidato ad un tecnico esterno. La conclusione degli stessi è avvenuta a fine Novembre 2021. Nel 2023 a seguito dell'assegnazione dei fondi ministeriali sono stati ampliati gli interventi previsti nel del progetto "Byke to work" implementando i percorsi della viabilità ciclopedonale in particolare il tratto in via Cisa.

### **Cave**

Le cave nel territorio comunale sono 4, localizzate in due distinti poli estrattivi di PIAE: PO-013 e PO-014. Il Polo PO-014 corrisponde alla cava denominata "La Baitina" di proprietà della ditta CCPL Inerti spa di Reggio Emilia; le escavazioni nel corso dell'anno 2022 sono state nulle. Si sono svolti diversi incontri con la proprietà della cava per concordare la sistemazione finale delle sponde in virtù del futuro utilizzo pubblico dell'area, come previsto dalla Legge Regionale. Vista la forma pressoché regolare della cava, il progetto di fruizione pubblica potrebbe essere quello di adibire l'area alla pesca sportiva. Per tale motivo si sono concordate le pendenze delle sponde e le modalità di esecuzione delle sistemazioni finali per renderla compatibile con

l'utilizzo ipotizzato. Il Polo PO-013 è invece composto da tre cave denominate: Lido Sud, Lido Nord e La Baita. Tutte e tre le cave del Polo estrattivo sono di proprietà della Ditta Bacchi spa;

A seguito dell'approvazione definitiva della variante al PAE (Piano attività estrattive), è stato presentato ed approvato il "Progetto di Riqualificazione e recupero Ambientale (PRRA) denominato "La Grande Crostolina" - "Stralci aree private". Proponente: Bacchi S.p.a.. Di tale ambito è stata sottoscritta la relativa convenzione e rilasciata la necessaria autorizzazione. Nel 2023 sono stati estratti circa 198.125 mc di sabbia.

Nel 2023 è stato presentato il progetto per l'attuazione della 2° parte dell'intervento sopra indicato che riguarderà sia un ambito demaniale che uno privato più verso fiume. Attualmente si è in attesa di ottenere tutti i pareri per la chiusura della procedura di screening.

## **PROGRAMMA 4. SETTORE LAVORI PUBBLICI E PATRIMONIO**

### **Sisma 2012**

Nel corso dell'anno sono proseguiti gli interventi riguardanti la riparazione e miglioramento sismico dei danni subiti dagli edifici comunali a seguito degli eventi sismici del maggio 2012. In particolare sono ultimati i lavori alla Biblioteca Maldotti e sono in avanzata fase i lavori congiunti all'Ex Ospedale civile, ex Chiesa di San Carlo.; inoltre è in corso la redazione del progetto esecutivo per Riparazione locale Villa Savi. A seguito dei lavori di Riparazione con rafforzamento locale di Palazzo Frattini è stato eseguito il tinteggio delle 3 facciate esterne dell'edificio.

### **Lavori pubblici**

Il Settore è stato impegnato in numerosi interventi attivati ed in buona parte anche realizzati nel corso dell'anno. Si è proceduto a rivedere e variare alcuni progetti approvati a causa di bandi di gara andati deserti e/o inseriti nelle procedure PNRR, quali ad esempio lavori di adeguamento della sede del Centro per L'Impiego e la messa a norma antincendio della scuola secondaria di 1° grado e primaria capoluogo. Sono conclusi i lavori di sistemazione copertura Cimitero Urbano Ala Monumentale;

Il Settore è stato fortemente impegnato con le procedure per la richiesta di contributi in bandi PNRR e con finanziamenti Regionali, per impianti sportivi, scuole, contenitori culturali, ecc.; di seguito si riportano l'elenco dei maggiori procedimenti in corso:

- Accordo con ACER per la realizzazione di alloggi ERP presso edificio ex Pollicino; approvato il progetto esecutivo primi interventi porzione fabbricato proprietà comunale rimasto nella disponibilità dell'Ente
- CSE 2022 lavori efficientamento energetico Edifici Scolastici (Primaria S.Martino) e sedi istituzionali (Municipio e Palazzo Frattini) – lavori conclusi
- Bando rigenerazione urbana: Hub S.Girolamo - sono iniziati i lavori
- Palazzo Ducale: lavori relativi alla realizzazione di un nuovo ingresso del Palazzo Ducale e al restauro di alcuni ambienti limitrofi del Museo
- Torre Civica – Campanon: lancio Art Bonus per lavori restauro campane, affreschi e migliorare la fruibilità e accessibilità edificio.

### **PNRR**

- Teatro Ruggero Ruggeri: lavori sono iniziati ma sono stati sospesi per redazione variante a seguito di nuove FAQ relative ai contenuti del bando da parte del Ministero della Cultura
- Scuola dell'Infanzia Arcobaleno: affidati lavori di efficientamento energetico copertura edificio.

- Centro per l'Impiego: a seguito di gara andata deserta è stato redatto nuovo progetto ed è rientrato nei finanziamenti complementari del PNRR per principi di trasversalità nella realizzazione dell'opera, anche se inizialmente non ne era ricompreso.

### **Patrimonio**

- Gestione del patrimonio con valorizzazione dello stesso attraverso la verifica e monitoraggio contratti concessione e locazione in essere
- Rinnovo convenzione con Acer per la gestione del patrimonio ERP
- Affidamento gestione Impianto sportivo di via Spagna
- Affidamento In House gestione Servizio cimiteriale
- Monitoraggio primo anno di gestione Palasport
- Sottoscrizione Convenzione con ASBR per la gestione patrimonio scolastico 0-6 anni

L'ufficio tecnico è stato anche impegnato come sempre nel seguire i lavori di manutenzione sia ordinaria che straordinaria degli immobili di proprietà comunale.

### **Verde pubblico**

La gestione del verde pubblico è proseguita come da programmazione annuale che prevede interventi di manutenzione ordinaria e straordinaria delle aree e dei parchi attrezzati in attuazione delle previsioni del censimento del verde pubblico, strumento redatto per la gestione, sia per quanto attiene alla programmazione tecnica ed economica delle manutenzioni ordinarie e straordinarie, che per la progettazione e la pianificazione del territorio, al fine di garantire condizioni di sicurezza nelle aree maggiormente ad alta fruizione pubblica.

Sono state effettuate numerose potature e abbattimenti straordinari emersi dall'aggiornamento del censimento del verde pubblico. Nel 2023 sono stati effettuati alcuni approfondimenti sulla stabilità di alcune alberature dei viali comunali per indirizzare meglio gli interventi da effettuarsi.

L'Amministrazione Comunale ha aderito, per il secondo anno, al bando regionale relativo alla Forestazione Urbana, riuscendo ad ottenere il finanziamento per gli interventi nell'area verde che sarà ceduta in attuazione del nuovo comparto residenziale di via Cavallo/via Sacco e Vanzetti denominata PP30. Gli interventi sono stati eseguiti in collaborazione con la ditta lottizzante.

Nel 2023, a seguito dell'esecuzione del censimento dei giochi dei parchi pubblici, si è proceduto alla sostituzione di alcuni di questi e di arredi, nonché all'implementazione di alcune attrezzature (panche, tavoli, cestini).

In accordo con l'Ausl è stato creato un angolo attrezzato nel parco di via Allende per l'attività fisica da parte di persone con disabilità, inoltre grazie ad un contributo di Iren è stato riqualificato lo spazio antistante l'ingresso dell'ex ospedale, mediante la rimozione della stazione interrata di raccolta dei rifiuti e la creazione di una grande aiuola alberata con sedute.

### **Rete fognaria e di scolo delle acque superficiali**

È stato approvato progetto redatto in collaborazione con IRETI e FER per la realizzazione della riqualificazione della fognatura di via Bologna. Si è in attesa dell'inizio dei lavori da parte di IRETI.



## **PROGRAMMA 5: CULTURA GIOVANI E SPORT**

Obiettivo generale era rappresentato dalla volontà di promuovere iniziative culturali in grado di coinvolgere sempre più fasce di popolazione diversa. Per questo motivo la programmazione culturale è stata arricchita di eventi di genere diversi, dalla danza alla musica jazz, dal teatro dialettale a quello rivolto ai ragazzi, dal cinema alle esposizioni presso il Palazzo Ducale e nella Chiesa di San Francesco.

### **Teatro**

La programmazione teatrale ripartita dopo la sospensione in periodo di emergenza con la stagione teatrale 2021/2022 ha conosciuto nel corso delle stagioni 2022/2023 e 2023/2024 un ritorno alla programmazione tradizionale ottenendo consensi sia quantitativi che qualitativi in quanto i numeri di adesione agli abbonamenti ha consentito il riempimento di oltre l'80 % della capienza. Questo testimonia come l'offerta culturale abbia creato per i suoi contenuti e per la presenza delle compagnie ospitate una particolare attenzione coinvolgendo un pubblico eterogeneo, con buon incremento di una presenza giovanile, oltre agli abbonati storici.

A partire da lunedì 6 novembre sono stati proposti, a cura del Prof Gino Ruoizzi, sei approfondimenti conoscitivi su alcuni testi rappresentati nel corso della stagione di prosa 2023/2024 al Teatro Ruggero Ruggeri.

A fianco della stagione di prosa, la programmazione teatrale ha visto la realizzazione di altri spettacoli e rassegne di arte varia (dialettale, musica, saggi etc), realizzate in collaborazione con associazioni del territorio.

Nella prima parte dell'anno il Comune di Guastalla ha proposto alle scuole del territorio l'adesione alla rassegna di Teatro ragazzi composta da 3 spettacoli, di cui una doppia messa in scena lo stesso giorno dovuta alla grande richiesta registrata, e di uno spettacolo in lingua inglese.

### **Attività culturali varie**

L'allestimento nella Piazza principale del grande palco acquistato all'inizio dell'estate dell'anno 2020, l'installazione di adeguati sistemi illuminotecnici e l'implementazione dei service audio hanno permesso lo svolgimento di oltre 30 eventi, soprattutto a carattere musicale, che hanno vivacizzato il centro storico per una media di quasi tre serate alla settimana.

La programmazione ha puntato alla qualità degli esecutori e ha dato ospitalità ad orchestre di livello nazionale oltre che a gruppi musicali locali, dando anche spazio alle attività delle associazioni che operano sul territorio. Inoltre la rassegna 2023 ha visto maggiori proposte rivolte al pubblico giovanile come stand up comedy, il coinvolgimento di band emergenti locali, serate musicali con repertorio giovanile.

Da segnalare poi anche quest'anno la rassegna cinematografica "Cinema sotto le stelle" proposta nel cortile della scuola primaria del centro, da anni luogo ideale dedicato a queste proiezioni. Questa edizione ha visto la proiezione ad ingresso gratuito di 20 film (di cui 10 rivolti in particolare a ragazzi e famiglie).

La chiesa di San Francesco ha ospitato 14 mostre per un totale di 243 giorni di esposizioni.

### **Biblioteca Comunale**

Nel corso del 2023 il numero di prestiti e soprattutto il numero di utenti attivi della Biblioteca di Palazzo Frattini sono aumentati in modo significativo, dimostrando la soddisfazione e la fidelizzazione degli utenti. È sempre molto gradito il servizio di prestito in rete che permette di richiedere materiali da tutte le biblioteche della provincia di Reggio Emilia ed è attivo il prestito interbibliotecario nazionale.

Anche nel 2023 la biblioteca ha offerto alle **scuole** di ogni ordine e grado (scuole dell'infanzia, scuola primaria, scuola secondaria di primo e di secondo grado) un programma ricco di incontri dedicati alla promozione della lettura. Dopo tutti gli incontri segue sempre un momento dedicato alla ricerca e prestito dei libri da parte dei bambini e ragazzi.

Il **gruppo di lettura "Mastri Librai"** dedicato alle ragazze e ai ragazzi dai 14 ai 19 anni circa nasce nel 2018 e prende il via dal progetto Libridileggere che la biblioteca propone da diversi anni alle classi prime dell'Istituto secondario di secondo grado "B.Russell" di Guastalla che accoglie ragazzi di Guastalla e dei comuni limitrofi. I partecipanti si ritrovano 8 volte durante l'anno per parlare di libri, film, serie tv e tanto altro. Gli incontri sono condotti da un esperto del settore.

Dal 2016 anche il **Gruppo di lettura "Un Po di libri"** si incontra nelle sale della biblioteca. Nel 2023 gli incontri sono stati 10. Ad ogni incontro ci si confronta, si parla, si discute di un libro in particolare. La lettura del libro è consigliata, ma non obbligatoria.

Nel 2022 è stato creato, e nel 2023 si è consolidato, un **gruppo di Lettori Volontari** che prestano il loro tempo per le Letture in Biblioteca che si svolgono il sabato mattina con la frequenza di circa una volta al mese e sono indirizzate a bambine e bambini dai 2 ai 6 anni circa. Durante l'anno è stato anche offerto ai lettori volontari un incontro di formazione con la prospettiva di ampliare e fidelizzare il gruppo e di approfondire il tema della lettura ad alta voce. La promozione alla lettura, principale mission della biblioteca di pubblica lettura, ha avuto come target sia un pubblico adulto che un pubblico giovane di bambini e famiglie. Per il pubblico adulto è stata offerta una serie di incontri con Autori e con esperti di lettura, volti a proporre nuove letture e generi letterari diversi. Per le famiglie, durante l'anno e sempre con una frequenza di circa una volta al mese, vengono organizzate delle Letture animate per bambine e bambini con esperti del settore. Nel **2023** gli incontri sono stati **24**.

Anche nel 2023 la biblioteca ha aderito ad **Autori in prestito** ospitando Stefano Nazzi, noto giornalista che si occupa principalmente di cronaca nera seguendo i casi e autore di podcast.

Nel 2022 è stata richiesto un finanziamento con L.R. 18/2000, realizzato nel 2023. Il progetto presentato, che ha ricevuto il finanziamento, è: **Giovani adulti: uno spazio per crescere**. È stato possibile creare uno spazio dedicato agli adolescenti con un arredo rinnovato con scaffalature ampie, tavoli per studiare e sedute colorate. I giovani adulti costituiscono un gruppo di utenti che ha interessi eterogenei, livelli di maturità e bisogni molto diversi, per cui l'offerta editoriale deve essere ampia e aggiornata. Per questo motivo i materiali proposti nella rinnovata sala includono testi di narrativa, albi illustrati, poesia, fumetti, graphic novel, manga. La sala dedicata agli adolescenti è stata allestita e aperta al pubblico nel 2023.

## **Museo della Città**

Il Museo della Città posto in Palazzo Ducale, che ospita in modo permanente la "Quadreria Maldotti", ha visto proporre al pubblico dal 18 settembre 2022 e fino al 23 aprile 2023 un'altra grande esposizione "IL GIRO DEL MONDO IN 500 ANNI". La mostra è stata organizzata dall'assessorato alla cultura del Comune di Guastalla in collaborazione con la Biblioteca Maldotti di Guastalla e ha avuto come curatore scientifico David Salomoni.

La mostra Il giro del mondo in 500 anni è stata pensata in occasione del cinquecentesimo anniversario della prima circumnavigazione del mondo. A mezzo millennio dal momento decisivo per la nascita del moderno mondo globale, si è voluto accompagnare il visitatore attraverso un viaggio a ritroso lungo l'evoluzione della rappresentazione del globo terrestre. Il materiale utilizzato è interamente conservato presso la Biblioteca Maldotti. Tra gli obiettivi della mostra vi è stato quello di unire la dimensione globale del contenuto storico e geografico alla dimensione locale rappresentata dal patrimonio bibliografico maldottiano.

A partire dal 03 giugno 2023 ed inizialmente fino al 30 novembre 2023, poi prorogata fino al 29 febbraio 2024, viene ospitata al piano nobile di Palazzo Ducale la grande mostra “Luigi Ghirri: i sassi di Pollicino” , organizzata dall’Assessorato alla Cultura in collaborazione con la Fondazione Luigi Ghirri.

Questa mostra ha esposto circa 80 fotografie di Luigi Ghirri, per la maggior parte scattate negli anni ‘80. Il percorso, realizzato con la consulenza scientifica di Franco Farinelli, vuole stimolare alla lettura del territorio padano attraverso la visione sensibile e complessa proposta dalla ricerca di immagine di Luigi Ghirri, attraverso luoghi, spazi e interni.

La rilevanza culturale del percorso si inserisce in quelle narrazioni della pianura che hanno come referenti Zavattini, Strand e Celati. Il disvelamento di luoghi e spazi propone un altissimo livello di riflessione sugli aspetti ambientali che si modificano sotto i nostri occhi.

Gli ambienti di Palazzo Ducale hanno accolto anche altre mostre temporanee di diversa tipologia e provenienza per un totale di 6 mostre nel corso di 200 giorni.

### **Sport**

Nel corso del 2023 è entrato pienamente a regime il nuovo Pala Chiarelli Donati di Guastalla, inaugurato il 7 maggio 2022.

Il nuovo palazzetto viene utilizzato come struttura polifunzionale in grado di ospitare partite e allenamenti di basket, pallavolo, calcetto, pallamano, eventi di ginnastica artistica, pattinaggio e arti marziali, oltre ad iniziative musicali, culturali e di spettacolo. Allo stesso tempo, negli orari scolastici, il Pala Chiarelli Donati è in grado di accogliere gli studenti degli Istituti Superiori Russell e Carrara fino a 4 classi contemporaneamente. Una struttura che risponde in maniera efficace ed efficiente a tutte le esigenze del territorio.

Il 9 e 10 settembre è stata poi organizzata dall'Assessorato allo Sport del Comune di Guastalla la Festa dello Sport e del Volontariato che ha visto coinvolte, come ogni anno, tante società sportive, associazioni di volontariato, atleti, dilettanti, appassionati.

Nello stesso weekend si è svolta anche la nuova edizione della Guastalla Half Marathon - 4° Memorial Cinzia Sandri, organizzata insieme a Atletica Reggio, FitClub e Smeg, seguendo un percorso lungo le strade comunali dal centro storico alle frazioni, passando per lido Po. Oltre alla gara competitiva, la mezza maratona 21 chilometri, sono stati previsti due percorsi ludico-sportivi di 5 e 10 km, aperti anche a chi ha voluto fare una semplice passeggiata. L'intero ricavato dell'iniziativa è stato devoluto in beneficenza alle all'AC Boretto Calcio, U.S. Folgore Boretto, Associazione Amici DHO di Guastalla ODV e Associazione Prevenzione Tumori Guastalla.

### **Turismo**

L'Assessorato al Turismo ha dato seguito anche per il 2023 allo sviluppo di alcuni temi rilevanti. In particolare il Progetto interregionale MAB Unesco, teso alla valorizzazione dell'ambiente, della cultura e della storia legate ai territori del fiume Po e con il coinvolgimento di oltre 80 comuni.

Dal 15 al 16 aprile 2023 si è tenuta l'IX edizione di *Georgica – Festa della terra, delle acque e del lavoro nei campi*, manifestazione dedicata **alla biodiversità** e alla riscoperta delle tradizioni del territorio, nello splendido scenario del Lido Po tra salici, pioppi e argini fluviali.

Curata da Vitaliano Biondi (*Arvales Fratres*) e dall'Associazione guastallese *Gemellaggi ed Eventi* con il patrocinio del Comune di Guastalla, la manifestazione ha offerto un'immersione nel mondo rurale e nella biodiversità grazie alla mostra – mercato e ad un ricco calendario di incontri, laboratori e attività esperienziali capaci di coinvolgere adulti e bambini. La

manifestazione, infatti, nei diversi spazi verdi che fiancheggiano il corso del Po, ha proposto numerose attività orientate a sensibilizzare le famiglie e i bambini a rispettare la natura e gli animali e a diventare attori positivi nel preservare l'equilibrio della terra grazie alla conoscenza di tecniche, materiali e fibre naturali. Durante le tre giornate, *Georgica* ha presentato significative realtà del florovivaismo italiano, **il genio creativo di artigiani legati all'argilla, al ferro e alle fibre naturali e l'eccellenza alimentare locale e italiana assieme a diversi punti ristoro.**

Come tradizione nel corso dell'ultimo fine settimana di Settembre per le vie e le piazze del centro cittadino è stata allestita la XXVI edizione di **PIANTE E ANIMALI PERDUTI.**, la grande mostra - mercato dedicata alle varietà tradizionali di frutti, fiori, ortaggi, sementi e razze di animali rurali, ma anche a prodotti tipici dell'Emilia-Romagna e di altre Regioni, prodotti artigianali, bric à brac, vintage, animazioni, giochi, incontri, laboratori, esposizioni. La manifestazione costituisce uno degli eventi italiani di maggior richiamo dedicati al giardinaggio, alla biodiversità, all'enogastronomia, **frutto di una raffinata ricerca e passione che ruota attorno alle piccole produzioni locali**, e all'artigianato artistico; ed anche nel 2023 è stata meta di migliaia di visitatori.

Non sono solamente le centinaia di espositori qualificati provenienti da tutta Italia e il loro patrimonio florovivaistico, erboristico e animale ad attirare l'attenzione degli appassionati e dei curiosi, ma anche l'ampio calendario di eventi e appuntamenti proposti grazie all'organizzazione *Arvales Fratres - Vitaliano Biondi*, dall'Associazione *Guastallese Gemellaggi ed Eventi* con il patrocinio del Comune di Guastalla offrendo la possibilità ai visitatori di scoprire, oltre alla biodiversità vegetale ed animale anche l'affascinante cittadina gonzaghesca di Guastalla e il suo territorio.

Nell'anno 2023 diversi progetti e iniziative sono stati messi in campo dall'Assessorato al turismo ed agli eventi per implementare e migliorare la promozione turistica del comune di Guastalla.

L'**Ufficio Turistico** ha visto il miglioramento della logistica sia come disposizione dei materiali divulgativi (depliant illustrativi dei vari comuni e città limitrofe, pieghevoli dei musei della zona, materiali cicloturistici – mappe – depliant informativi degli eventi sul territorio, materiale del circuito dei Castelli del Ducato, di Destinazione Emilia ecc.) sia come informatizzazione della biglietteria elettronica tramite il supporto di *Vivaticket* e l'utilizzo dell'App *Io Prenoto*. A questo si aggiunge l'esposizione all'ingresso del totem di Destinazione Emilia, un "corner di Emilia" realizzato con i fondi del PTPL per la disposizione dei volantini e la possibilità di aggiungere video dedicati che possono essere visualizzati a ciclo continuo in loop. All'interno dell'ufficio si possono trovare le informazioni relative ai punti d'interesse del territorio, dei luoghi di ristorazione e di strutture ricettive oltre ad attività di accompagnamento guidato a Palazzo Ducale.

Già da qualche anno il comune di Guastalla è entrato nel CDA di **Destinazione Emilia**, un ente pubblico strumentale degli Enti Locali istituito nel 2016 dalla Regione Emilia Romagna, assumendo un ruolo strategico e decisionale nella gestione del turismo all'interno delle tre provincie di Parma Reggio e Piacenza. *Visit Emilia* è il marchio utilizzato per veicolare le attività di promozione e comunicazione sia attraverso i mezzi tradizionali (volantini, opuscoli e materiali cartacei in genere) che i social. Grazie alle reti di prodotto, Food e Wine, Cultura e Castelli, Terme e Outdoor, Destinazione Emilia promuove le strategie di prodotto e Guastalla ha aderito alla rete di prodotto relativa alla Cultura e Castelli Experience.

Ogni volta che vengono organizzate delle manifestazioni o eventi fieristici come le ormai ricorrenti *Georgica*, *Natura Ambiente*, *Piante e animali perduti*, o iniziative realizzate a Palazzo Ducale, l'ufficio cultura invia la scheda dedicata all'evento a Destinazione Emilia per averne subito riscontro, e quindi diffusione, sul sito dedicato.

Dal primo gennaio 2023 il Comune di Guastalla è diventato a tutti gli effetti, dopo due anni nel ruolo di socio sostenitore, socio ordinario dell'Associazione **Castelli del Ducato di Parma, Piacenza Guastalla e Pontremoli** e questo ingresso ha contribuito a sviluppare una dimensione di rete, migliorando l'inquadramento della nostra area turistica. Come membro dell'associazione il comune o meglio il Palazzo ducale è stato inserito negli opuscoli illustrativi e nelle cartine che si occupano di diffondere il turismo all'interno del circuito degli oltre 35 castelli che troviamo in queste provincie, attirando turisti da tutta Italia.

Anche per quanto riguarda i Castelli del Ducato si creano e inviano periodicamente e in occasione di eventi e manifestazioni o mostre particolari le schede evento per una maggiore e capillare diffusione sul sito del circuito dandone una maggiore visibilità essendo lo staff dei Castelli pronto ad aggiornare tutte le notizie in campo culturale, turistico, enogastronomico e naturalistico che riguardano tutti i luoghi storici, siano essi castelli o dimore principesche.

Per l'anno 2023 il Comune di Guastalla ha stipulato, come ormai da anni, una convenzione con l'Associazione **Proloco** per la gestione dei servizi turistici integrati e servizi culturali con la quale si sta valutando una riorganizzazione del servizio per un miglioramento generale alla luce dei nuovi criteri regionali.

Nel 2023 il Comune di Guastalla ha presentato a Destinazione Turistica Emilia istanza per il finanziamento del progetto di trasformazione dell'Ufficio Turistico comunale in **I.A.T. Bassa Reggiana**, ed ha ottenuto il relativo finanziamento per la creazione nel corso dell'anno 2024 di un Ufficio Turistico a servizio di tutto il territorio dell'Unione Bassa Reggiana.

Il Comune fa parte del Progetto **ROBIN** un progetto in seno al MabUnesco – Riserva Po grande – nel quale si prevede di trasportare ciclisti da una sponda all'altra del fiume o lungo la riva, collegando le piste ciclabili esistenti, patrimoni UNESCO vicini come il Patrimonio Mondiale Mantova e Sabbioneta, o interni alla Riserva di Biosfera e percorsi storici, cammini di fede e altro, con l'obiettivo di favorire la mobilità da e verso i centri urbani tramite sistemi di trasporto alternativi e sostenibili, proporre un'esperienza unica e diversa ai turisti o a chiunque voglia godersi il fiume, favorire la visita ai centri culturali, musei e biblioteche presenti nell'area; supportare l'economia locale, incrementando la visibilità e l'accesso presso le imprese e i servizi di ristorazione lungo il fiume.

Con l'obiettivo di coinvolgere gli istituti scolastici di ogni ordine e grado per attività scolastiche legate ad esperienze formative sull'ambiente fluviale il comune ha partecipato al Progetto "il Po oltre la riva, progetto a cura dell'architetto Giuliano Cervi in collaborazione con la ditta Bacchi Spa per la naturalizzazione della zona golenale cava Baita di Guastalla. Un progetto nato in seno alla Riserva della Biosfera Mab Unesco Po Grande, nell'ambito delle azioni volte alla tutela del territorio e alla "riappropriazione della cultura del fiume". Tali azioni pilota fanno parte del Piano d'Azione Po Grande 2030 e si riferiscono alle linee strategiche delineate per la creazione di una rete di corridoi ecologici blu e verdi e la relativa sperimentazione di servizi ecosistemici e per la creazione di una rete integrata di musei, biblioteche e patrimonio culturale diffuso, con sperimentazione di percorsi dedicati per le scuole e i giovani. Il progetto, che si realizzerà all'interno dell'attuale Cava Baita denominata "la Baita-Crostolina" sita nella golena guastallese, comprenderà attività dirette e costanti dei mestieri legati al fiume, pannelli divulgativi interattivi, realizzazioni sperimentali di cultura materiale, esposizione sia al chiuso che all'aperto di oggetti, manufatti e reperti, con relative didascalie, distribuiti lungo un apposito percorso di visita e potrebbe, la stessa Baita, in un prossimo futuro, diventare sede di una scuola di formazione legata all'ambiente e alle attività lavorative sul fiume.

Guastalla, oltre ad essere inserita nelle reti di prodotto di Destinazione Turistica Emilia, rientra a pieno titolo fra le tappe più importanti della **Via Matildica del Volto Santo** in quanto la Pieve, il castrum e la curtis di Guastalla facevano parte dei domini della contessa Matilde di Canossa. Non dobbiamo dimenticare che presso la Pieve si sono tenuti un Sinodo e un Concilio da parte dei Pontefici Urbano II e Pasquale II. La tappa n. 3 di questo percorso o cammino che parte da Mantova e arriva a Lucca è lunga circa 34.7 km e si snoda da Guastalla a Reggio Emilia attraversando strade bianche e ciclabili così da permettere al "pellegrino" e a tutti coloro che sono interessati al percorso di percorrere in modo tranquillo il tragitto senza attraversare le strade trafficate della bassa reggiana. Recentemente si sono tenuti a Reggio Emilia gli Stati Generali sul Cammino del Volto Santo per fare il punto della situazione attuale e l'organizzazione futura e coordinare al meglio tutti i comuni all'interno dei quali il percorso si snoda e a cui il Comune di Guastalla partecipa in modo attivo con il Sindaco e lo staff dell'ufficio cultura, in un'ottica di implementazione, diffusione e promozione del Cammino e del turismo ad esso collegato, soprattutto in termini di accoglienza al "pellegrino", e di conseguenza un miglioramento delle strutture ricettive in loco.

## **POLITICHE GIOVANILI**

Nel 2016 l'Amministrazione Comunale ha accolto e deciso di accettare la proposta/sfida dell'Associazione Pro.di.Gio.: per lavorare con preadolescenti e adolescenti, era necessario un cambiamento radicale di atteggiamento culturale, capace di tradursi in nuovi approcci organizzativi.

Dopo un periodo sperimentale, nel 2019 è stata costruita una proposta annuale proseguita poi negli anni successivi.

Il 2023 ha visto il Progetto Giovani come una realtà che ancora una volta ha saputo evolversi e crescere in sintonia con le dinamiche e le esigenze dei giovani che lo compongono.

Durante il corso del 2023 gli operatori sottolineano una maggiore fiducia da parte dei ragazzi. Gli anni del Covid avevano segnato negativamente la vita degli adolescenti, mentre adesso una nuova vitalità sembra riavvicinare i giovani tra loro. Essi manifestano sempre più interesse per l'attivismo e la diversità. La loro identità si forma attraverso esperienze non solo online, ma anche fisiche, attraverso relazioni familiari e interazioni con coetanei, contribuendo a plasmare un futuro più inclusivo e sostenibile.

Il 2023 è stato un anno di intensa attività e di notevole innovazione. Partendo dalle competenze dei ragazzi stessi, il Progetto ha implementato una vasta gamma di laboratori e iniziative, offrendo un terreno fertile per lo sviluppo delle loro abilità e passioni. Questo approccio ha contribuito a creare un ambiente inclusivo e partecipativo, dove ogni giovane ha avuto l'opportunità di contribuire in modo significativo all'ideazione delle attività proposte. Un elemento distintivo del percorso del progetto Giovani di Guastalla, è stata la capacità di rinnovarsi costantemente nel corso degli anni. Una delle sfide più significative affrontate è stata la riuscita transizione verso una nuova sede, sullo scadere del 2023.

La nuova sede non solo può accogliere con successo tutte le attività consolidate, ma è in grado di fornire nuove opportunità di collaborazione con lo spazio che ci ospita, il Centro Sociale Primo Maggio. Il rapporto con il territorio è stato un elemento fondamentale nel corso dell'anno. Si è lavorato per tessere connessioni più solide con le realtà circostanti, collaborando con altre organizzazioni, istituzioni locali e associazioni. Questo impegno ha reso il Progetto ancor più integrato nella vita della comunità, permettendo un dialogo aperto e costruttivo. È fondamentale sottolineare l'importanza della visione a lungo termine.

Nell'anno 2023 gli utenti sono stati 158, tutti Italiani di cui 121 Maschi e 37 Femmine.

## **PROGRAMMA 6. SETTORE ISTRUZIONE E SERVIZI SOCIALI SCUOLA**

Come noto e desumibile in vari rapporti e pubblicazioni nazionali si è assistito e tutt'ora si assiste ad una carenza strutturale che ha portato all'impossibilità di reperimento, sul territorio nazionale, di professionisti, situazione che non ha permesso una riapertura a pieno regime del nucleo EX RSA una volta conclusa la pandemia. Gli standard di funzionamento delle professionalità sanitarie per gli ospiti ad alta valenza, infatti, prescrivono una presenza delle medesime più intensa, in particolare h/24 per gli infermieri.

Nel 2023 sono stati effettuati diversi inserimenti di nuovo personale con sentendo così all'ente gestore, in accordo con le istituzioni, di programmare una serie di azioni tese a permettere almeno l'ingresso di persone in dimissione ospedaliera senza necessità sanitarie notturna, ampliando l'offerta residenziale (+ 5 posti CRA per dimissione ospedaliera).

Tutto il percorso è stato monitorato con attenzione e supportato da parte degli interlocutori istituzionali del territorio. In seguito all'attenta valutazione delle risorse e dei bisogni del territorio l'Ufficio di Piano ha promosso questo primo step di risposta correlato alle azioni che sono andate a rafforzare le competenze richieste, ciò ha permesso inoltre di arrivare ad una riapertura che ha nella qualità il focus principale.

Nel 2023 si è assistito ad un ulteriore incremento delle valutazioni svolte dall' UVM ( coordinate dall'assistente sociale in qualità di responsabile del caso) rivolte alle persone anziane e disabili. Numericamente sono state 230 . Nell'anno

precedente erano state 195. Da sottolineare l'emergere di un numero crescente di anziani soli o con una rete familiare che rifiuta la presa in carico con conseguente delega ai servizi.

Lo sportello sociale ha riaperto al pubblico nelle tre giornate previste ( lunedì – mercoledì e venerdì mattina) . Negli altri giorni è possibile fissare un appuntamento. Dal punto di vista prettamente numerico gli accessi allo sportello sociale nel 2023 sono stati 650 , in leggero aumento rispetto all'anno precedente..

Il numero delle richieste di contributo economico e quello delle domande presentate (21) è inferiore a quello dell'anno precedente (35) . Nel rispetto delle indicazioni fornite da questa 'Amministrazione Comunale si è lavorato per erogare contributi al fine di sostenere un progetto condiviso con l'utente e finalizzato ad intraprendere un percorso di autonomia. Si è cercato quindi di andare oltre all'erogazione del contributo visto come forma di pura erogazione economica. La diminuzione delle istanze degli ultimi anni è da fotografarsi contestualmente all'erogazione del reddito di cittadinanza.

Si evidenzia il lavoro svolto anche nel 2023 dall' Emporio Solidale che è stato in grado di garantire il sostegno alimentare a tante famiglie che si trovano in difficoltà dalla perdita del lavoro. A novembre l'Associazione che gestisce l'Emporio, dopo una attenta analisi del lavoro svolto in questi anni e valutate le mutate esigenze ha modificato la propria configurazione giuridica trasformandosi da associazione ONLUS di secondo livello ad associazione di persone ODV.

Il tema casa si è dimostrato essere anche nel 2023 è una delle problematiche più complesse su cui il servizio sociale è chiamato a lavorare. La Legge Regionale 8 agosto 2001, ad oggetto "DISCIPLINA GENERALE DELL'INTERVENTO PUBBLICO NEL SETTORE ABITATIVO" prevede che gli alloggi di ERP siano assegnati, secondo l'ordine di priorità fissato con un'apposita graduatoria, ai nuclei aventi diritto in possesso dei requisiti definiti a norma dell'art. 15 della legge stessa. Il Regolamento Comunale attualmente in vigore prevede che l'assegnazione avvenga su istanza degli interessati con la modalità del concorso pubblico.

Il Comune di Guastalla possiede 172 alloggi di ERP. Negli ultimi anni vi è stato un significativo turn over nell'occupazione degli alloggi determinato fondamentalmente dal decesso degli assegnatari più anziani.

Nel 2023 sono stati assegnati 5 alloggi ERP , pari al 100% di quelli disponibili.

A distanza di cinque anni dalla prime approvazione del regolamento per l'assegnazione delle autorimesse e posti auto di proprietà del Comune e dalla conseguente assegnazione, si è ritenuto di dover procedere ad una ricognizione delle autorimesse vuote e di predisporre un avviso pubblico per l'assegnazione delle stesse in modo da garantirne l'utilizzo da nuclei che ne hanno necessità. Nel 2023 sono state assegnate tre autorimesse.

La Legge Regionale n. 24 del 08/08/2001 ha istituito il Fondo regionale per l'accesso all'abitazione in locazione e in particolare gli art. 38 e l'art. 39 della Legge Regionale n. 24/2001 e ss.mm.ii., disciplinano la ad un provvedimento della Giunta Regionale la definizione dei criteri di riparto fra i Comuni delle risorse e le modalità di funzionamento del Fondo.

Il Fondo regionale per il sostegno all'accesso alle abitazioni in locazione definito con Delibera Regionale 1150/2022 è stato finalizzato alla concessione di contributi integrativi ai conduttori per il pagamento dei canoni di locazione nel mercato privato.

La gestione del bando e delle risorse concesse con successiva delibera di Giunta Regionale è stata affidata agli enti ("Enti gestori") capofila di Distretto socio-sanitario individuati dalla DGR n. 602/2020 ovvero per il nostro territorio al Comune di Guastalla. La gestione dei bandi e delle risorse dovevano avvenire in un ambito sovracomunale coincidente con il territorio dei Distretti sociosanitari.

Il bando è stato pubblicato a fine 2022 e le domande pervenute dall'ambito territoriale sono state 844. Il procedimento di esame delle istanze, la formazione della graduatoria e le liquidazioni dei contributi spettanti sono state svolte nel corso del

2023. Relativamente al solo Comune di Guastalla, sono state esaminate 68 domane e il contributi è stato liquidato a 43 richiedenti.

Per gli altri sette Comuni dell'Unione nel 2023, il Comune di Guastalla in qualità di Comune capo distretto) ha liquidato il contributo affitto a 398 beneficiari.

Dal 2016 a Guastalla è attivo il Progetto SPRAR (Sistema di Protezione per Richiedenti Asilo e Rifugiati). Lo SPRAR ora denominato **SAI** è un percorso di accoglienza temporanea, promosso dal Comune di Guastalla, che accoglie stranieri che richiedono o hanno ottenuto l'asilo politico. Ha come obiettivo l'autonomia di quei cittadini, che, tramite il progetto, possono iniziare a costruire il proprio percorso di vita sul nostro territorio e realizzare le proprie aspirazioni: apprendere un mestiere, trovare un lavoro, guadagnare per potersi permettere una casa e magari inviare soldi alle famiglie lontane.

Nel percorso di accoglienza ognuno è chiamato a rispondere ad alcuni doveri: imparare l'italiano, prima di tutto, con la frequenza alla scuola pubblica e con lezioni private; apprendere un mestiere, mediante corsi e tirocini presso aziende del territorio; costruire relazioni di solidarietà con la comunità d'accoglienza, con esperienze di volontariato e di servizio agli altri. Lo Sprar è finanziato dal Fondo Nazionale per le Politiche e i Servizi dell'Asilo (Ministero dell'Interno) che è sostenuto economicamente dal Fondo Europeo per i Rifugiati.

Il progetto per il triennio 2021-2023 è approvato e finanziato interamente dal Ministero.

Il SAI di Guastalla, che è gestito dalla Cooperativa Sociale e di Solidarietà Dimora d'Abramo che inizialmente aveva una capacità di accoglienza di 35 uomini adulti in 8 appartamenti presenti sul territorio comunale è stato ampliato nel 2022, a seguito dell'emergenza in Ucraina, a 39 posti in 10 appartamenti che si trovano in via Costa e invia Anna Frank.

Il Comune di Guastalla ha presentato istanza di prosecuzione per il triennio 2024-2026 per i soli 35 posti finanziati in via ordinaria. Tale scelta è stata determinata dal fatto che gli Ucraini giunti a Guastalla nella fase di emergenza sono tornati nel paese d'origine ho hanno trovato altra collocazione.

## **PROGRAMMA 7. SETTORE VIGILANZA E SICUREZZA**

In riferimento al Documento Unico di Programmazione 2023-2025, ed in relazione alla realizzazione dei programmi in esso contenuti, si evidenzia quanto specificato nei paragrafi sottostanti.

### **Forza Organica.**

Il presidio di Guastalla è inserito nel Sub-Ambito Nord del Corpo Unico di Polizia Locale dell'Unione Bassa Reggiana, e consta al 31.12.2023 di cinque agenti e un ufficiale. Il posto mancante sull'organico previsto per il presidio, si è reso vacante a seguito del trasferimento per mobilità esterna dell'operatrice, che dovrà essere integrato con una mobilità in ingresso, al momento non ancora individuata, poiché la prima ricerca svolta attraverso apposito bando, ha avuto esito negativo, non essendosi presentato alcun candidato al colloquio fissato. L'attuale organizzazione del corpo prevede l'utilizzo sul territorio di Guastalla nei turni ordinari di lavoro, in via prioritaria, del personale assegnato al presidio, con la possibilità che questo venga integrato con i colleghi dei presidi di Gualtieri e Luzzara, facenti tutti parte dello stesso Sub-Ambito Nord. In tal modo viene comunque garantita la presenza di almeno una pattuglia per ogni servizio ordinario del mattino e del pomeriggio a garanzia della copertura dei servizi prioritari individuati (vigilanza scuole, T.s.o., accertamenti anagrafici, ecc.). L'intero Sub-Ambito Nord si compone di dodici operatori e due ufficiali, coordinati e sottoposti ad un Commissario di comprovata esperienza.

### **Turni di servizio**

Il servizio ordinario è articolato su due turni giornalieri per un totale di dodici ore di servizio (indicativamente 07,15/19,15), integrato nel corso dell'anno con un progetto di potenziamento della presenza della Polizia locale che prevede l'estensione nei giorni di venerdì, sabato e domenica, dell'orario con servizi nella fascia serale (18,00/24,00), che garantiscono quindi una presenza di diciassette ore giornaliere, oltre a prevedere specifici servizi mirati notturni (22,00/04,00) con cadenza quasi mensile, portando in quelle giornate a ventidue ore la presenza sul territorio. Il servizio è



stato garantito in tutti i giorni festivi, anche infrasettimanali, con un numero di personale sufficiente alla copertura anche delle esigenze del Comune di Guastalla.

Nei servizi serali, notturni e festivi il servizio è organizzato utilizzando tutti gli operatori in forza al Comando che operano su tutti e otto i Comuni facenti parte dell'Unione della Bassa Reggiana. L'intero Ambito Nord è coordinato da un Commissario di P.L. e

### **Struttura.**

La struttura del Corpo Unico di Polizia Locale Bassa Reggiana è articolata su base gerarchica ed è costituita nel rispetto della Legge Regionale 4 dicembre 2003, n. 24 e della Delibera di Giunta Regionale n.2112/2019 per gli standard numerici. Il Corpo ha una dotazione organica di 1 dirigente Comandante, 14 Ispettori, 44 operatori di polizia e una collaboratrice amministrativa.

Il presidio di Guastalla ha sede in Via Castagnoli 7, ed è aperto al pubblico tutti i giorni dalle 08:30 alle 12:30 e il giovedì pomeriggio dalle ore 14:00 alle 17:00. Nello stesso stabile hanno sede gli uffici specialistici del corpo ( sala operativa, pronto intervento e polizia giudiziaria), nonché l'ufficio del Comandante.

### **Rapporti con le altre istituzioni:**

L'Ispettore del presidio intrattiene quotidianamente rapporti con gli uffici comunali coinvolti nelle attività istituzionali del corpo (p.es.: ufficio commercio, lavori pubblici, anagrafe, ecc.) al fine di sviluppare una sinergia che permetta una efficace azione amministrativa.

La Commissaria del Sub-Ambito Nord gestisce unitamente all'ispettore problematiche più complesse e intrattiene i normali rapporti istituzionali con le forze di polizia presenti sul territorio (Carabinieri, Polizia di Stato, Guardia di Finanza) al fine di ottimizzare l'attività di presidio e consolidare la collaborazione.

### **Principali attività a carattere ordinario.**

Le attività svolte dagli operatori del presidio di Guastalla ricoprono l'intero arco delle competenze specifiche attribuite da leggi o regolamenti ed in particolare:

- attività di polizia stradale con controlli anche mirati nei punti critici, in conseguenza di segnalazioni o elevata sinistrosità. Nel corso dell'anno sono stati registrati 124 interventi e 414 posti di controllo svolti sul territorio;
- accertamenti anagrafici su richiesta dell'ufficio comunale. Nel corso dell'anno sono stati registrati circa 228 servizi richiesti per la verifica sulle residenze o pratiche collegate;
- controllo del territorio. Sono stati oltre 950 i servizi svolti sul territorio comunale;
- rilievo incidenti stradali. Sono stati circa 90 gli interventi svolti per i rilievi degli incidenti stradali con soli danni o con feriti;
- interventi per Trattamenti sanitari obbligatori. Sono stati 17 gli interventi svolti su soggetti psichiatrici, con la relativa gestione degli atti amministrativi;

Due dei servizi notturni organizzati dal comando nel corso dell'anno, sono stati svolti sul territorio di Guastalla e coordinati dal Commissario del Sub-Ambito Nord coadiuvato dall'Ispettore del presidio, utilizzando in una occasione anche l'unità cinofila dell'Unione Appennino Reggiano, che ha consentito di effettuare capillari controlli in alcune zone critiche e segnalate per aggregazioni giovanili e possibile consumo di stupefacenti. Durante i servizi si sono svolti inoltre posti di controllo mirati su strade e nei luoghi in cui è maggiormente presente la movida giovanile, sottoponendo tutti i conducenti a pre-test alcol, al fine di contrastare e reprimere la guida in stato di ebbrezza. Nella circostanza sono stati controllati 293 conducenti.

La Polizia Locale ha collaborato con le associazioni locali nonché con l'amministrazione contribuendo all'organizzazione delle più importanti manifestazioni come "Georgiche", "Piante e Animali Perduti" o la Fiera di "Santa Caterina", nonché

a tutte le altre manifestazioni organizzate e presenti sul territorio del Comune di Guastalla, oltre all'impegno giornaliero di controllo all'interno delle manifestazioni e di controllo della viabilità esterna alla manifestazione stessa.

### **Ulteriori modalità di attuazione dei servizi.**

Nel corso dell'anno 2023, la polizia locale di Guastalla come il resto del corpo unico è stata interessata da numerose novità in termini di organizzazione dell'attività esterna, attraverso l'utilizzo di applicativi software dedicati, che hanno digitalizzato la maggior parte delle attività svolte dalla Polizia locale, permettendo una migliore rendicontazione ed una maggiore efficienza in termini di gestione pratiche. La possibilità di accesso alle diverse banche dati utili ai fini dello svolgimento dell'attività d'istituto (motorizzazione, albo patenti, aci-pra, ania), direttamente dai tablet assegnati agli operatori, hanno quindi migliorato anche l'efficacia dell'attività, alleggerendo il lavoro della Centrale Operativa e diminuendo i tempi di risposta per gli operatori sulla strada. Continua da parte degli operatori l'utilizzo delle body-cam (telecamere indossabili dall'uomo), che sono ormai entrate tra le dotazioni del comando a tutto vantaggio della sicurezza personale degli operatori, nonché a tutela del cittadino, quale ulteriore forma di trasparenza dell'operato degli agenti.

### **Aspetto economico.**

Dal 01 gennaio 2015 le attività dell'Area di Vigilanza, svolte dalla Polizia Locale, sono state trasferite all'Unione Bassa Reggiana e, come da convenzione, tutte le entrate e le spese ad essa afferenti sono gestite direttamente dall'Unione stessa. Nel bilancio comunale sono comprese sia la quota parte derivante da sanzioni al codice della strada, che quella per le spese da sostenere in quota parte, la cui rendicontazione annuale viene redatta e fornita per competenza dal Comandante del Corpo di Polizia Locale dell'Unione Bassa Reggiana.

**COMUNE DI GUASTALLA**  
**Provincia di Reggio Emilia**

**AREA FINANZIARIA**

**PARERE DI REGOLARITA' TECNICA**

Sulla proposta n. 480/2024 dell'AREA FINANZIARIA ad oggetto: APPROVAZIONE DELLO SCHEMA DI RENDICONTO DELLA GESTIONE DELL'ESERCIZIO 2023 E RELAZIONE INTEGRATIVA ILLUSTRATIVA DELL'ORGANO ESECUTIVO. si esprime ai sensi dell'art. 49, 1° comma del Decreto legislativo n. 267 del 18 agosto 2000, parere FAVOREVOLE in ordine alla regolarità tecnica.

Guastalla lì, 23/02/2024

Sottoscritto dal Responsabile d'Area/Settore  
(FERRETTI FABIO MASSIMO)  
*Sottoscritto digitalmente ai sensi dell'art. 21 D.Lgs. n. 82/2005*

**COMUNE DI GUASTALLA**  
**Provincia di Reggio Emilia**

**AREA FINANZIARIA**

**PARERE DI REGOLARITA' CONTABILE**

sulla proposta n. 480/2024 dell'AREA FINANZIARIA ad oggetto: APPROVAZIONE DELLO SCHEMA DI RENDICONTO DELLA GESTIONE DELL'ESERCIZIO 2023 E RELAZIONE INTEGRATIVA ILLUSTRATIVA DELL'ORGANO ESECUTIVO. si esprime ai sensi dell'art. 49, 1° comma del Decreto legislativo n. 267 del 18 agosto 2000, parere FAVOREVOLE in ordine alla regolarità contabile.

Guastalla lì, 23/02/2024

Sottoscritto dal Responsabile del Settore Finanziario  
(FERRETTI FABIO MASSIMO)  
*Sottoscritto digitalmente ai sensi dell'art. 21 D.Lgs. n. 82/2005*



**AREA AFFARI ISTITUZIONALI E RELAZIONI COL PUBBLICO**

**Servizio Segreteria**

Attestazione di Pubblicazione

Delibera N. 21 del 27/02/2024

AREA FINANZIARIA

**Oggetto:** APPROVAZIONE DELLO SCHEMA DI RENDICONTO DELLA GESTIONE DELL'ESERCIZIO 2023 E RELAZIONE INTEGRATIVA ILLUSTRATIVA DELL'ORGANO ESECUTIVO..

Su conforme dichiarazione del messo notificatore, attesto che il presente atto è stato pubblicato all'Albo Pretorio per 15gg. Consecutivi, dal 07/03/2024 al 22/03/2024

Guastalla li, 26/03/2024

Sottoscritta dal Vicesegretario  
Scaravelli Dott.Marco  
con firma digitale ai sensi dell'art. 21 D.L.gs n.82/2005