


**COMUNE DI GUASTALLA  
(RE)**

**CONTO ECONOMICO  
STATO PATRIMONIALE  
ESERCIZIO 2025**




## CONTO ECONOMICO

	CONTO ECONOMICO	2025	2024
	<b>A) COMPONENTI POSITIVI DELLA GESTIONE</b>		
1	Proventi da tributi	8.987.124,53	7.550.496,75
2	Proventi da fondi perequativi	1.514.575,39	1.464.532,04
3	Proventi da trasferimenti e contributi	2.963.141,20	3.055.523,39
a	<i>Proventi da trasferimenti correnti</i>	2.698.475,51	2.834.301,02
b	<i>Quota annuale di contributi agli investimenti</i>	264.665,69	221.222,37
c	<i>Contributi agli investimenti</i>	0,00	0,00
4	Ricavi delle vendite e prestazioni e proventi da servizi pubblici	877.016,65	935.994,37
a	<i>Proventi derivanti dalla gestione dei beni</i>	547.964,46	589.491,47
b	<i>Ricavi della vendita di beni</i>	83.560,01	77.154,11
c	<i>Ricavi e proventi dalla prestazione di servizi</i>	245.492,18	269.348,79
5	Variazioni nelle rimanenze di prodotti in corso di lavorazione, etc (+/-)	0,00	0,00
6	Variazione dei lavori in corso su ordinazione	0,00	0,00
7	Incrementi di immobilizzazioni per lavori interni	0,00	0,00
8	Altri ricavi e proventi diversi	568.618,46	640.117,67
	<b>TOTALE COMPONENTI POSITIVI DELLA GESTIONE (A)</b>	<b>14.910.476,23</b>	<b>13.646.664,22</b>
	<b>B) COMPONENTI NEGATIVI DELLA GESTIONE</b>		
9	Acquisto di materie prime e/o beni di consumo	116.041,83	133.045,11
10	Prestazioni di servizi	5.948.322,62	5.552.455,18
11	Utilizzo beni di terzi	195.959,84	215.791,84
12	Trasferimenti e contributi	5.544.069,27	5.281.848,23
a	<i>Trasferimenti correnti</i>	5.544.069,27	5.271.848,23
b	<i>Contributi agli investimenti ad Amministrazioni pubb.</i>	0,00	0,00
c	<i>Contributi agli investimenti ad altri soggetti</i>	0,00	10.000,00
13	Personale	2.233.887,44	2.241.853,19
14	Ammortamenti e svalutazioni	2.352.150,52	2.322.530,96
a	<i>Ammortamenti di immobilizzazioni Immateriali</i>	147.471,19	132.120,57
b	<i>Ammortamenti di immobilizzazioni materiali</i>	2.137.789,71	2.085.309,02
c	<i>Altre svalutazioni delle immobilizzazioni</i>	0,00	0,00
d	<i>Svalutazione dei crediti</i>	66.889,62	105.101,37
15	Variazioni nelle rimanenze di materie prime e/o beni di consumo (+/-)	0,00	0,00
16	Accantonamenti per rischi	0,00	0,00
17	Altri accantonamenti	65.891,00	21.000,00
18	Oneri diversi di gestione	227.348,91	205.905,21
	<b>TOTALE COMPONENTI NEGATIVI DELLA GESTIONE (B)</b>	<b>16.683.671,43</b>	<b>15.974.429,72</b>
	<b>DIFFERENZA TRA COMP. POSITIVI E NEGATIVI DELLA GESTIONE (A-B)</b>	<b>-1.773.195,20</b>	<b>-2.327.765,50</b>
	<b>C) PROVENTI ED ONERI FINANZIARI</b>		
	<i>Proventi finanziari</i>		
19	Proventi da partecipazioni	1.000.098,64	883.187,07
a	<i>da società controllate</i>	0,00	0,00
b	<i>da società partecipate</i>	1.000.098,64	883.187,07
c	<i>da altri soggetti</i>	0,00	0,00
20	Altri proventi finanziari	1,69	1,45
	<b>Totale proventi finanziari</b>	<b>1.000.100,33</b>	<b>883.188,52</b>
	<i>Oneri finanziari</i>		
21	Interessi ed altri oneri finanziari	54.742,07	44.390,84
a	<i>Interessi passivi</i>	54.742,07	44.390,84
b	<i>Altri oneri finanziari</i>	0,00	0,00
	<b>Totale oneri finanziari</b>	<b>54.742,07</b>	<b>44.390,84</b>
	<b>TOTALE PROVENTI E ONERI FINANZIARI (C)</b>	<b>945.358,26</b>	<b>838.797,68</b>
	<b>D) RETTIFICHE DI VALORE ATTIVITA' FINANZIARIE</b>		
22	Rivalutazioni	0,00	0,00
23	Svalutazioni	0,00	22.588,96
	<b>TOTALE RETTIFICHE (D)</b>	<b>0,00</b>	<b>-22.588,96</b>
	<b>E) PROVENTI ED ONERI STRAORDINARI</b>		
24	Proventi straordinari	1.659.007,32	1.723.482,34
a	<i>Proventi da permessi di costruire</i>	0,00	160.000,00
b	<i>Proventi da trasferimenti in conto capitale</i>	0,00	0,00
c	<i>Sopravvenienze attive e insussistenze del passivo</i>	1.328.181,03	1.085.834,83




## CONTO ECONOMICO

	CONTO ECONOMICO	2025	2024
d	<i>Plusvalenze patrimoniali</i>	176.636,00	76.900,00
e	<i>Altri proventi straordinari</i>	154.190,29	400.747,51
	<b>Totale proventi straordinari</b>	<b>1.659.007,32</b>	<b>1.723.482,34</b>
25	Oneri straordinari	403.632,35	732.710,28
a	<i>Trasferimenti in conto capitale</i>	0,00	0,00
b	<i>Sopravvenienze passive e insussistenze dell'attivo</i>	327.143,43	729.710,28
c	<i>Minusvalenze patrimoniali</i>	76.488,92	0,00
d	<i>Altri oneri straordinari</i>	0,00	3.000,00
	<b>Totale oneri straordinari</b>	<b>403.632,35</b>	<b>732.710,28</b>
	<b>TOTALE PROVENTI ED ONERI STRAORDINARI (E)</b>	<b>1.255.374,97</b>	<b>990.772,06</b>
	<b>RISULTATO PRIMA DELLE IMPOSTE (A-B+C+D+E)</b>	<b>427.538,03</b>	<b>-520.784,72</b>
26	Imposte (*)	153.568,43	157.657,97
	<b>RISULTATO DELL'ESERCIZIO</b>	<b>273.969,60</b>	<b>-678.442,69</b>



## STATO PATRIMONIALE - ATTIVO

STATO PATRIMONIALE (ATTIVO)		2025	2024
	<b>A) CREDITI vs.LO STATO ED ALTRE AMMINISTRAZIONI PUBBLICHE PER LA PARTECIPAZIONE AL FONDO DI DOTAZIONE</b>	<b>0,00</b>	<b>0,00</b>
	<b>TOTALE CREDITI vs PARTECIPANTI (A)</b>	<b>0,00</b>	<b>0,00</b>
	<b>B) IMMOBILIZZAZIONI</b>		
I	<i>Immobilizzazioni immateriali</i>	324.411,50	322.337,16
1	Costi di impianto e di ampliamento	0,00	0,00
2	Costi di ricerca sviluppo e pubblicità	242.688,38	290.227,64
3	Diritti di brevetto ed utilizzazione opere dell'ingegno	8.584,21	11.426,94
4	Concessioni, licenze, marchi e diritti simile	0,00	0,00
5	Avviamento	0,00	0,00
6	Immobilizzazioni in corso ed acconti	0,00	0,00
9	Altre	73.138,91	20.682,58
	<b>Totale immobilizzazioni immateriali</b>	<b>324.411,50</b>	<b>322.337,16</b>
II	<i>Immobilizzazioni materiali (3)</i>		
1	Beni demaniali	21.048.340,97	21.721.805,73
1.1	Terreni	3.005.815,22	3.005.815,22
1.2	Fabbricati	2.388.404,80	2.467.954,93
1.3	Infrastrutture	15.654.120,95	16.248.035,58
1.9	Altri beni demaniali	0,00	0,00
III 2	Altre immobilizzazioni materiali (3)	41.991.497,34	40.980.699,73
2.1	Terreni	8.085.230,08	8.189.015,85
a	<i>di cui in leasing finanziario</i>	0,00	0,00
2.2	Fabbricati	33.084.803,15	32.110.299,92
a	<i>di cui in leasing finanziario</i>	0,00	0,00
2.3	Impianti e macchinari	5.908,16	6.326,07
a	<i>di cui in leasing finanziario</i>	0,00	0,00
2.4	Attrezzature industriali e commerciali	106.796,87	108.625,96
2.5	Mezzi di trasporto	7.306,93	10.625,90
2.6	Macchine per ufficio e hardware	21.847,18	10.981,51
2.7	Mobili e arredi	140.138,70	163.973,40
2.8	Infrastrutture	7.454,20	7.692,10
2.99	Altri beni materiali	532.012,07	373.159,02
3	Immobilizzazioni in corso ed acconti	7.753.719,94	6.538.746,41
	<b>Totale immobilizzazioni materiali</b>	<b>70.793.558,25</b>	<b>69.241.251,87</b>
IV	<i>Immobilizzazioni Finanziarie (1)</i>		
1	Partecipazioni in	12.814.811,19	12.783.749,19
a	<i>imprese controllate</i>	0,00	0,00
b	<i>imprese partecipate</i>	12.814.811,19	12.783.749,19
c	<i>altri soggetti</i>	0,00	0,00
2	Crediti verso	0,00	0,00
a	<i>altre amministrazioni pubbliche</i>	0,00	0,00
b	<i>imprese controllate</i>	0,00	0,00
c	<i>imprese partecipate</i>	0,00	0,00
d	<i>altri soggetti</i>	0,00	0,00
3	Altri titoli	0,00	0,00
	<b>Totale immobilizzazioni finanziarie</b>	<b>12.814.811,19</b>	<b>12.783.749,19</b>
	<b>TOTALE IMMOBILIZZAZIONI (B)</b>	<b>83.932.780,94</b>	<b>82.347.338,22</b>
	<b>C) ATTIVO CIRCOLANTE</b>		
I	<i>Rimanenze</i>	0,00	0,00
	<b>Totale rimanenze</b>	<b>0,00</b>	<b>0,00</b>
II	<i>Crediti (2)</i>		
1	Crediti di natura tributaria	1.525.858,95	2.197.911,21
a	<i>Crediti da tributi destinati al finanziamento della sanità</i>	0,00	0,00
b	<i>Altri crediti da tributi</i>	1.525.858,95	2.197.911,21
c	<i>Crediti da Fondi perequativi</i>	0,00	0,00
2	Crediti per trasferimenti e contributi	2.476.899,97	2.756.866,42
a	<i>verso amministrazioni pubbliche</i>	2.416.644,49	2.696.610,94
b	<i>imprese controllate</i>	0,00	0,00
c	<i>imprese partecipate</i>	0,00	0,00
d	<i>verso altri soggetti</i>	60.255,48	60.255,48
3	Verso clienti ed utenti	45.074,88	91.306,39



## STATO PATRIMONIALE - ATTIVO

STATO PATRIMONIALE (ATTIVO)		2025	2024
4	Altri Crediti	615.495,58	533.986,95
a	verso l'erario	0,00	0,00
b	per attività svolta per c/terzi	0,00	0,00
c	altri	615.495,58	533.986,95
	<b>Totale crediti</b>	<b>4.663.329,38</b>	<b>5.580.070,97</b>
III	<u>Attività finanziarie che non costituiscono immobilizzi</u>		
1	Partecipazioni	0,00	0,00
2	Altri titoli	0,00	0,00
	<b>Totale attività finanziarie che non costituiscono immobilizzazioni</b>	<b>0,00</b>	<b>0,00</b>
IV	<u>Disponibilità liquide</u>		
1	Conto di tesoreria	3.214.451,97	1.398.797,35
a	Istituto tesoriere	3.214.451,97	1.398.797,35
b	presso Banca d'Italia	0,00	0,00
2	Altri depositi bancari e postali	17.059,57	9.879,07
3	Denaro e valori in cassa	0,00	0,00
4	Altri conti presso la tesoreria statale intestati all'ente	0,00	0,00
	<b>Totale disponibilità liquide</b>	<b>3.231.511,54</b>	<b>1.408.676,42</b>
	<b>TOTALE ATTIVO CIRCOLANTE (C)</b>	<b>7.894.840,92</b>	<b>6.988.747,39</b>
	<b>RATEI E RISCONTI</b>		
1	Ratei attivi	0,00	0,00
2	Risconti attivi	76.169,00	106.642,25
	<b>TOTALE RATEI E RISCONTI (D)</b>	<b>76.169,00</b>	<b>106.642,25</b>
	<b>TOTALE DELL'ATTIVO (A+B+C+D)</b>	<b>91.903.790,86</b>	<b>89.442.727,86</b>



## STATO PATRIMONIALE - PASSIVO

STATO PATRIMONIALE (PASSIVO)		2025	2024
<b>A) PATRIMONIO NETTO</b>			
I	Fondo di dotazione	0,00	0,00
II	Riserve	68.321.269,48	68.603.302,14
	<i>b da capitale</i>	0,00	0,00
	<i>c da permessi di costruire</i>	11.925.483,59	11.722.311,02
	<i>d riserve indisponibili per beni demaniali e patrimoniali indisponibili e per i beni culturali</i>	55.887.842,16	56.373.047,39
	<i>e altre riserve indisponibili</i>	507.943,73	507.943,73
	<i>f altre riserve disponibili</i>	0,00	0,00
III	Risultato economico dell'esercizio	273.969,60	-678.442,69
IV	Risultati economici di esercizi precedenti	8.456.926,98	9.135.369,67
V	Riserve negative per beni indisponibili	0,00	0,00
<b>TOTALE PATRIMONIO NETTO (A)</b>		<b>77.052.166,06</b>	<b>77.060.229,12</b>
<b>B) FONDI PER RISCHI ED ONERI</b>			
1	Per trattamento di quiescenza	0,00	0,00
2	Per imposte	0,00	0,00
3	Altri	106.463,29	40.572,29
<b>TOTALE FONDI RISCHI ED ONERI (B)</b>		<b>106.463,29</b>	<b>40.572,29</b>
<b>C) TRATTAMENTO DI FINE RAPPORTO</b>			
<b>TOTALE T.F.R. (C)</b>		<b>0,00</b>	<b>0,00</b>
<b>D) DEBITI (1)</b>			
1	Debiti da finanziamento	633.049,08	841.486,23
	<i>a prestiti obbligazionari</i>	0,00	0,00
	<i>b v/ altre amministrazioni pubbliche</i>	0,00	0,00
	<i>c verso banche e tesoriere</i>	0,00	0,00
	<i>d verso altri finanziatori</i>	633.049,08	841.486,23
2	Debiti verso fornitori	3.197.836,85	2.752.063,52
3	Acconti	0,00	0,00
4	Debiti per trasferimenti e contributi	2.607.923,75	1.946.686,69
	<i>a enti finanziati dal servizio sanitario nazionale</i>	0,00	0,00
	<i>b altre amministrazioni pubbliche</i>	995.843,97	793.274,60
	<i>c imprese controllate</i>	0,00	0,00
	<i>d imprese partecipate</i>	113.464,50	113.464,50
	<i>e altri soggetti</i>	1.498.615,28	1.039.947,59
5	Altri debiti	256.448,48	279.225,14
	<i>a tributari</i>	25.716,41	18,18
	<i>b verso istituti di previdenza e sicurezza sociale</i>	21.702,52	19.874,97
	<i>c per attività svolta per c/terzi (2)</i>	0,00	0,00
	<i>d altri</i>	209.029,55	259.331,99
<b>TOTALE DEBITI (D)</b>		<b>6.695.258,16</b>	<b>5.819.461,58</b>
<b>E) RATEI E RISCONTI E CONTRIBUTI AGLI INVESTIMENTI</b>			
I	Ratei passivi	0,00	0,00
II	Risconti passivi	8.049.903,35	6.522.464,87
1	Contributi agli investimenti	8.049.903,35	6.522.464,87
	<i>a da altre amministrazioni pubbliche</i>	7.911.498,36	6.416.159,39
	<i>b da altri soggetti</i>	138.404,99	106.305,48
2	Concessioni pluriennali	0,00	0,00
3	Altri risconti passivi	0,00	0,00
<b>TOTALE RATEI E RISCONTI (E)</b>		<b>8.049.903,35</b>	<b>6.522.464,87</b>
<b>TOTALE DEL PASSIVO (A+B+C+D+E)</b>		<b>91.903.790,86</b>	<b>89.442.727,86</b>
<b>CONTI D'ORDINE</b>			
1)	Impegni su esercizi futuri	1.294.992,67	1.490.952,42
2)	Beni di terzi in uso	0,00	0,00
3)	Beni dati in uso a terzi	0,00	0,00
4)	Garanzie prestate a amministrazioni pubbliche	0,00	0,00
5)	Garanzie prestate a imprese controllate	0,00	0,00
6)	Garanzie prestate a imprese partecipate	0,00	0,00
7)	Garanzie prestate a altre imprese	0,00	0,00
<b>TOTALE CONTI D'ORDINE</b>		<b>1.294.992,67</b>	<b>1.490.952,42</b>



PROSPETTO DEI COSTI PER MISSIONE

MISSIONI		COMPONENTI NEGATIVI DELLA GESTIONE															Totale componenti negativi della gestione
		Consumi materie prime		Prestazioni di servizi e Trasferimenti e contributi				Utilizzo di beni di terzi	Personale	Ammortamenti e svalutazioni				Accantonamenti		Oneri diversi di gestione	
		Acquisto di materie prime e/o beni di consumo	Variazioni nelle rimanenze di materie prime e/o beni di consumo (+/-)	Prestazioni di servizi	Trasferimenti correnti	Contributi agli investimenti ad Amministrazioni pubbliche	Contributi agli investimenti ad altri soggetti	Utilizzo beni di terzi	Personale	Ammortamenti immobilizzazioni Immateriali	Ammortamenti immobilizzazioni materiali	Altre svalutazioni delle immobilizzazioni	Svalutazione dei crediti	Accantonamento per rischi	Altri accantonamenti	Oneri diversi di gestione	
<b>MISSIONE 01</b>	<b>Servizi istituzionali, generali e di gestione</b>	70.514,51	0,00	1.118.106,58	322.857,56	0,00	0,00	0,00	1.663.714,42	147.471,19	2.137.789,71	0,00	66.889,62	0,00	65.891,00	227.348,91	5.820.583,50
<b>MISSIONE 02</b>	<b>Giustizia</b>	0,00	0,00	30.000,00	0,00	0,00	0,00	0,00	0,00	0,00	0,00	0,00	0,00	0,00	0,00	0,00	30.000,00
<b>MISSIONE 03</b>	<b>Ordine pubblico e sicurezza</b>	0,00	0,00	0,00	629.723,31	0,00	0,00	0,00	33.471,25	0,00	0,00	0,00	0,00	0,00	0,00	0,00	663.194,56
<b>MISSIONE 04</b>	<b>Istruzione e diritto allo studio</b>	0,00	0,00	217.545,26	2.568.955,54	0,00	0,00	0,00	48.312,57	0,00	0,00	0,00	0,00	0,00	0,00	0,00	2.834.813,37
<b>MISSIONE 05</b>	<b>Tutela e valorizzazione dei beni e delle attività culturali</b>	37.951,35	0,00	567.221,32	120.945,96	0,00	0,00	0,00	175.912,51	0,00	0,00	0,00	0,00	0,00	0,00	0,00	902.031,14
<b>MISSIONE 06</b>	<b>Politiche giovanili, sport e tempo libero</b>	0,00	0,00	129.635,93	140.836,15	0,00	0,00	0,00	0,00	0,00	0,00	0,00	0,00	0,00	0,00	0,00	270.472,08
<b>MISSIONE 07</b>	<b>Turismo</b>	0,00	0,00	49.909,73	53.000,00	0,00	0,00	0,00	0,00	0,00	0,00	0,00	0,00	0,00	0,00	0,00	102.909,73
<b>MISSIONE 08</b>	<b>Assetto del territorio ed edilizia abitativa</b>	0,00	0,00	5.015,93	0,00	0,00	0,00	0,00	227.142,57	0,00	0,00	0,00	0,00	0,00	0,00	0,00	232.158,50
<b>MISSIONE 09</b>	<b>Sviluppo sostenibile e tutela del territorio e dell'ambiente</b>	1.282,28	0,00	2.678.986,01	54.680,00	0,00	0,00	0,00	0,00	0,00	0,00	0,00	0,00	0,00	0,00	0,00	2.734.948,29
<b>MISSIONE 10</b>	<b>Trasporti e diritto alla mobilità</b>	0,00	0,00	557.438,43	41.797,86	0,00	0,00	0,00	0,00	0,00	0,00	0,00	0,00	0,00	0,00	0,00	599.236,29
<b>MISSIONE 11</b>	<b>Soccorso civile</b>	0,00	0,00	75.364,24	30.980,00	0,00	0,00	0,00	0,00	0,00	0,00	0,00	0,00	0,00	0,00	0,00	106.344,24
<b>MISSIONE 12</b>	<b>Diritti sociali, politiche sociali e famiglia</b>	6.293,69	0,00	442.135,39	1.567.792,89	0,00	0,00	0,00	85.334,12	0,00	0,00	0,00	0,00	0,00	0,00	0,00	2.101.556,09
<b>MISSIONE 13</b>	<b>Tutela della salute</b>	0,00	0,00	0,00	0,00	0,00	0,00	0,00	0,00	0,00	0,00	0,00	0,00	0,00	0,00	0,00	0,00
<b>MISSIONE 14</b>	<b>Sviluppo economico e competitività</b>	0,00	0,00	43.178,64	12.500,00	0,00	0,00	0,00	0,00	0,00	0,00	0,00	0,00	0,00	0,00	0,00	55.678,64
<b>MISSIONE 15</b>	<b>Politiche per il lavoro e la formazione professionale</b>	0,00	0,00	0,00	0,00	0,00	0,00	0,00	0,00	0,00	0,00	0,00	0,00	0,00	0,00	0,00	0,00
<b>MISSIONE 16</b>	<b>Agricoltura, politiche agroalimentari e pesca</b>	0,00	0,00	0,00	0,00	0,00	0,00	0,00	0,00	0,00	0,00	0,00	0,00	0,00	0,00	0,00	0,00
<b>MISSIONE 17</b>	<b>Energia e diversificazione delle fonti energetiche</b>	0,00	0,00	33.785,16	0,00	0,00	0,00	195.959,84	0,00	0,00	0,00	0,00	0,00	0,00	0,00	0,00	229.745,00
<b>MISSIONE 18</b>	<b>Relazioni con le altre autonomie territoriali e locali</b>	0,00	0,00	0,00	0,00	0,00	0,00	0,00	0,00	0,00	0,00	0,00	0,00	0,00	0,00	0,00	0,00
<b>MISSIONE 19</b>	<b>Relazioni internazionali</b>	0,00	0,00	0,00	0,00	0,00	0,00	0,00	0,00	0,00	0,00	0,00	0,00	0,00	0,00	0,00	0,00
<b>MISSIONE 20</b>	<b>Fondi e accantonamenti</b>	0,00	0,00	0,00	0,00	0,00	0,00	0,00	0,00	0,00	0,00	0,00	0,00	0,00	0,00	0,00	0,00
<b>MISSIONE 50</b>	<b>Debito pubblico</b>	0,00	0,00	0,00	0,00	0,00	0,00	0,00	0,00	0,00	0,00	0,00	0,00	0,00	0,00	0,00	0,00
<b>MISSIONE 60</b>	<b>Anticipazioni finanziarie</b>	0,00	0,00	0,00	0,00	0,00	0,00	0,00	0,00	0,00	0,00	0,00	0,00	0,00	0,00	0,00	0,00
<b>MISSIONE 99</b>	<b>Servizi per conto terzi</b>	0,00	0,00	0,00	0,00	0,00	0,00	0,00	0,00	0,00	0,00	0,00	0,00	0,00	0,00	0,00	0,00
<b>TOTALE COSTI/ONERI</b>		116.041,83	0,00	5.948.322,62	5.544.069,27	0,00	0,00	195.959,84	2.233.887,44	147.471,19	2.137.789,71	0,00	66.889,62	0,00	65.891,00	227.348,91	16.683.671,43



### PROSPETTO DEI COSTI PER MISSIONE

MISSIONI		ONERI FINANZIARI		RETTIFICHE DI VALORE ATTIVITA' FINANZIARIE		COMPONENTI ED ONERI STRAORDINARI				IMPOSTE		TOTALE COSTI DI PER MISSIONE	
		Oneri finanziari	Totale Oneri finanziari	Svalutazioni	Totale rettifiche di valore attività finanziarie	Oneri straordinari				Imposte	Totale Imposte		
		Interessi ed altri oneri finanziari		Svalutazioni		Sopravvenienze passive e insussistenze dell'attivo	Minusvalenze patrimoniali	Trasferimenti in conto capitale	Altri oneri straordinari	Totale Oneri straordinari			Imposte
MISSIONE 01	Servizi istituzionali, generali e di gestione	47.384,47	47.384,47	0,00	0,00	316.047,94	76.488,92	0,00	0,00	392.536,86	117.624,59	117.624,59	6.378.129,42
MISSIONE 02	Giustizia	0,00	0,00	0,00	0,00	0,00	0,00	0,00	0,00	0,00	0,00	0,00	30.000,00
MISSIONE 03	Ordine pubblico e sicurezza	0,00	0,00	0,00	0,00	0,00	0,00	0,00	0,00	0,00	2.250,00	2.250,00	665.444,56
MISSIONE 04	Istruzione e diritto allo studio	0,00	0,00	0,00	0,00	0,00	0,00	0,00	0,00	0,00	3.035,29	3.035,29	2.837.848,66
MISSIONE 05	Tutela e valorizzazione dei beni e delle attività culturali	7.357,60	7.357,60	0,00	0,00	11.095,49	0,00	0,00	0,00	11.095,49	11.936,99	11.936,99	932.421,22
MISSIONE 06	Politiche giovanili, sport e tempo libero	0,00	0,00	0,00	0,00	0,00	0,00	0,00	0,00	0,00	0,00	0,00	270.472,08
MISSIONE 07	Turismo	0,00	0,00	0,00	0,00	0,00	0,00	0,00	0,00	0,00	0,00	0,00	102.909,73
MISSIONE 08	Assetto del territorio ed edilizia abitativa	0,00	0,00	0,00	0,00	0,00	0,00	0,00	0,00	0,00	13.233,88	13.233,88	245.392,38
MISSIONE 09	Sviluppo sostenibile e tutela del territorio e dell'ambiente	0,00	0,00	0,00	0,00	0,00	0,00	0,00	0,00	0,00	0,00	0,00	2.734.948,29
MISSIONE 10	Trasporti e diritto alla mobilità	0,00	0,00	0,00	0,00	0,00	0,00	0,00	0,00	0,00	0,00	0,00	599.236,29
MISSIONE 11	Soccorso civile	0,00	0,00	0,00	0,00	0,00	0,00	0,00	0,00	0,00	0,00	0,00	106.344,24
MISSIONE 12	Diritti sociali, politiche sociali e famiglia	0,00	0,00	0,00	0,00	0,00	0,00	0,00	0,00	0,00	5.487,68	5.487,68	2.107.043,77
MISSIONE 13	Tutela della salute	0,00	0,00	0,00	0,00	0,00	0,00	0,00	0,00	0,00	0,00	0,00	0,00
MISSIONE 14	Sviluppo economico e competitività	0,00	0,00	0,00	0,00	0,00	0,00	0,00	0,00	0,00	0,00	0,00	55.678,64
MISSIONE 15	Politiche per il lavoro e la formazione professionale	0,00	0,00	0,00	0,00	0,00	0,00	0,00	0,00	0,00	0,00	0,00	0,00
MISSIONE 16	Agricoltura, politiche agroalimentari e pesca	0,00	0,00	0,00	0,00	0,00	0,00	0,00	0,00	0,00	0,00	0,00	0,00
MISSIONE 17	Energia e diversificazione delle fonti energetiche	0,00	0,00	0,00	0,00	0,00	0,00	0,00	0,00	0,00	0,00	0,00	229.745,00
MISSIONE 18	Relazioni con le altre autonomie territoriali e locali	0,00	0,00	0,00	0,00	0,00	0,00	0,00	0,00	0,00	0,00	0,00	0,00
MISSIONE 19	Relazioni internazionali	0,00	0,00	0,00	0,00	0,00	0,00	0,00	0,00	0,00	0,00	0,00	0,00
MISSIONE 20	Fondi e accantonamenti	0,00	0,00	0,00	0,00	0,00	0,00	0,00	0,00	0,00	0,00	0,00	0,00
MISSIONE 50	Debito pubblico	0,00	0,00	0,00	0,00	0,00	0,00	0,00	0,00	0,00	0,00	0,00	0,00
MISSIONE 60	Anticipazioni finanziarie	0,00	0,00	0,00	0,00	0,00	0,00	0,00	0,00	0,00	0,00	0,00	0,00
MISSIONE 99	Servizi per conto terzi	0,00	0,00	0,00	0,00	0,00	0,00	0,00	0,00	0,00	0,00	0,00	0,00
<b>TOTALE COSTI/ONERI</b>		<b>54.742,07</b>	<b>54.742,07</b>	<b>0,00</b>	<b>0,00</b>	<b>327.143,43</b>	<b>76.488,92</b>	<b>0,00</b>	<b>0,00</b>	<b>403.632,35</b>	<b>153.568,43</b>	<b>153.568,43</b>	<b>17.295.614,28</b>