



**COMUNE DI GUASTALLA (RE)**

**CONTO DEL BILANCIO  
ESERCIZIO 2022**



CONTO DEL BILANCIO - GESTIONE DELLE ENTRATE

| TIPOLOGIA       | DENOMINAZIONE  | RESIDUI ATTIVI AL 01/01/2022 (RS)        |              | RISCOSSIONI IN C/RESIDUI (RR)    |              | RIACCERTAMENTI RESIDUI (R)                 |              | RESIDUI ATTIVI DA ESERCIZI PRECEDENTI (EP=RS-RR+R) |              |
|-----------------|--|--|--------------|----------------------------------|--------------|--|--------------|--|--------------|
|                 |  | PREVISIONI DEFINITIVE DI COMPETENZA (CP) |              | RISCOSSIONI IN C/COMPETENZA (RC) |              | ACCERTAMENTI (A)                           |              | MAGGIORI O MINORI ENTRATE DI COMPETENZA = A-CP     |              |
|                 |  | PREVISIONI DEFINITIVE DI CASSA (CS)      |              | TOTALE RISCOSSIONI (TR=RR+RC)    |              | MAGGIORI O MINORI ENTRATE DI CASSA = TR-CS |              | TOTALE RESIDUI ATTIVI DA RIPORTARE (TR=EP+EC)      |              |
|                 | <i>Fondo pluriennale vincolato per spese correnti</i>                                    | CP                                       | 143.729,39   |                                  |              |  |              |  |              |
|                 | <i>Fondo pluriennale vincolato per spese in conto capitale</i>                           | CP                                       | 1.700.947,37 |                                  |              |  |              |  |              |
|                 | <i>Utilizzo Avanzo di Amministrazione</i>  | CP                                       | 801.733,98   |                                  |              |  |              |  |              |
|                 | <i>- di cui Utilizzo Fondo anticipazioni di liquidita'</i>                               | CP                                       | 0,00         |                                  |              |  |              |  |              |
| <b>TITOLO 1</b> | <b>Entrate correnti di natura tributaria, contributiva e perequativa</b>                 |  |              |                                  |              |  |              |  |              |
| 10101           | Tipologia 101: Imposte, tasse e proventi assimilati                                      | RS                                       | 3.794.514,10 | RR                               | 2.284.097,06 | R  | -343.605,20  | EP   | 1.166.811,84 |
|                 |  | CP                                       | 7.494.997,03 | RC                               | 4.911.557,01 | A  | 7.445.227,58 | CP   | -49.769,45   |
|                 |  | CS                                       | 8.171.607,90 | TR                               | 7.195.654,07 | CS   | -975.953,83  | TR   | 3.700.482,41 |
| 10102           | Tipologia 102: Tributi destinati al finanziamento della sanità (solo per le Regioni)     | RS                                       | 0,00         | RR                               | 0,00         | R  | 0,00         | EP   | 0,00         |
|                 |  | CP                                       | 0,00         | RC                               | 0,00         | A  | 0,00         | CP   | 0,00         |
|                 |  | CS                                       | 0,00         | TR                               | 0,00         | CS   | 0,00         | TR   | 0,00         |
| 10103           | Tipologia 103: Tributi devoluti e regolati alle autonomie speciali (solo per le Regioni) | RS                                       | 0,00         | RR                               | 0,00         | R  | 0,00         | EP   | 0,00         |
|                 |  | CP                                       | 0,00         | RC                               | 0,00         | A  | 0,00         | CP   | 0,00         |
|                 |  | CS                                       | 0,00         | TR                               | 0,00         | CS   | 0,00         | TR   | 0,00         |
| 10104           | Tipologia 104: Compartecipazioni di tributi  | RS                                       | 0,00         | RR                               | 0,00         | R  | 0,00         | EP   | 0,00         |
|                 |  | CP                                       | 0,00         | RC                               | 0,00         | A  | 0,00         | CP   | 0,00         |
|                 |  | CS                                       | 0,00         | TR                               | 0,00         | CS   | 0,00         | TR   | 0,00         |
| 10301           | Tipologia 301: Fondi perequativi da Amministrazioni Centrali                             | RS                                       | 46.513,93    | RR                               | 46.513,93    | R  | 0,00         | EP   | 0,00         |
|                 |  | CP                                       | 1.547.000,00 | RC                               | 1.537.929,30 | A  | 1.538.533,10 | CP   | -8.466,90    |
|                 |  | CS                                       | 1.593.513,93 | TR                               | 1.584.443,23 | CS   | -9.070,70    | TR   | 603,80       |
| 10302           | Tipologia 302: Fondi perequativi dalla Regione o Provincia autonoma                      | RS                                       | 0,00         | RR                               | 0,00         | R  | 0,00         | EP   | 0,00         |




CONTO DEL BILANCIO - GESTIONE DELLE ENTRATE

| TITOLO<br>TIPOLOGIA   | DENOMINAZIONE  | RESIDUI ATTIVI AL 01/01/2022<br>(RS)        |              | RISCOSSIONI IN C/RESIDUI<br>(RR)    |              | RIACCERTAMENTI RESIDUI (R)                    |              | RESIDUI ATTIVI DA ESERCIZI<br>PRECEDENTI (EP=RS-RR+R) |            |  |              |
|-----------------------|--|---|--------------|-------------------------------------|--------------|---|--------------|---|------------|--|--------------|
|                       |  | PREVISIONI DEFINITIVE DI<br>COMPETENZA (CP) |              | RISCOSSIONI IN<br>C/COMPETENZA (RC) |              | ACCERTAMENTI (A)                              |              | MAGGIORI O MINORI ENTRATE<br>DI COMPETENZA = A-CP     |            | RESIDUI ATTIVI DA ESERCIZIO<br>DI COMPETENZA (EC=A-RC) |              |
|                       |  | PREVISIONI DEFINITIVE DI<br>CASSA (CS)      |              | TOTALE RISCOSSIONI<br>(TR=RR+RC)    |              | MAGGIORI O MINORI ENTRATE<br>DI CASSA = TR-CS |              |   |            | TOTALE RESIDUI ATTIVI DA<br>RIPORTARE (TR=EP+EC)       |              |
|                       |  | CP  | 0,00         | RC                                  | 0,00         | A   | 0,00         | CP  | 0,00       | EC   | 0,00         |
|                       |  | CS  | 0,00         | TR                                  | 0,00         | CS  | 0,00         |   |            | TR   | 0,00         |
| 10000 Totale TITOLO 1 | <i>Entrate correnti di natura tributaria,<br/>contributiva e perequativa</i> | RS  | 3.841.028,03 | RR                                  | 2.330.610,99 | R   | -343.605,20  |   |            | EP   | 1.166.811,84 |
|                       |  | CP  | 9.041.997,03 | RC                                  | 6.449.486,31 | A   | 8.983.760,68 | CP  | -58.236,35 | EC   | 2.534.274,37 |
|                       |  | CS  | 9.765.121,83 | TR                                  | 8.780.097,30 | CS  | -985.024,53  |   |            | TR   | 3.701.086,21 |




CONTO DEL BILANCIO - GESTIONE DELLE ENTRATE

| TITOLO<br>TIPOLOGIA | DENOMINAZIONE   | RESIDUI ATTIVI AL 01/01/2022<br>(RS)        |              | RISCOSSIONI IN C/RESIDUI<br>(RR)    |              | RIACCERTAMENTI RESIDUI (R)                    |               | RESIDUI ATTIVI DA ESERCIZI<br>PRECEDENTI (EP=RS-RR+R) |             |            |            |
|---------------------|---|---|--------------|-------------------------------------|--------------|---|---------------|---|-------------|------------|------------|
|                     |   | PREVISIONI DEFINITIVE DI<br>COMPETENZA (CP) |              | RISCOSSIONI IN<br>C/COMPETENZA (RC) |              | ACCERTAMENTI (A)                              |               | MAGGIORI O MINORI ENTRATE<br>DI COMPETENZA = A-CP     |             |            |            |
|                     |   | PREVISIONI DEFINITIVE DI<br>CASSA (CS)      |              | TOTALE RISCOSSIONI<br>(TR=RR+RC)    |              | MAGGIORI O MINORI ENTRATE<br>DI CASSA = TR-CS |               | TOTALE RESIDUI ATTIVI DA<br>RIPORTARE (TR=EP+EC)      |             |            |            |
| <b>TITOLO 2</b>     | <b>Trasferimenti correnti</b>   |   |              |                                     |              |   |               |   |             |            |            |
| 20101               | Tipologia 101: Trasferimenti correnti da<br>Amministrazioni pubbliche   | RS  | 422.854,14   | RR                                  | 310.509,17   | R   | -1.583,63     |   | EP          | 110.761,34 |            |
|                     |   | CP  | 3.457.958,63 | RC                                  | 2.548.800,83 | A   | 3.152.186,85  | CP  | -305.771,78 | EC         | 603.386,02 |
|                     |   | CS  | 3.880.812,77 | TR                                  | 2.859.310,00 | CS  | -1.021.502,77 |   | TR          | 714.147,36 |            |
| 20102               | Tipologia 102: Trasferimenti correnti da<br>Famiglie                    | RS  | 0,00         | RR                                  | 0,00         | R   | 0,00          |   | EP          | 0,00       |            |
|                     |   | CP  | 0,00         | RC                                  | 0,00         | A   | 0,00          | CP  | 0,00        | EC         | 0,00       |
|                     |   | CS  | 0,00         | TR                                  | 0,00         | CS  | 0,00          |   | TR          | 0,00       |            |
| 20103               | Tipologia 103: Trasferimenti correnti da<br>Imprese                     | RS  | 0,00         | RR                                  | 0,00         | R   | 0,00          |   | EP          | 0,00       |            |
|                     |   | CP  | 0,00         | RC                                  | 0,00         | A   | 0,00          | CP  | 0,00        | EC         | 0,00       |
|                     |   | CS  | 0,00         | TR                                  | 0,00         | CS  | 0,00          |   | TR          | 0,00       |            |
| 20104               | Tipologia 104: Trasferimenti correnti da<br>Istituzioni Sociali Private | RS  | 0,00         | RR                                  | 0,00         | R   | 0,00          |   | EP          | 0,00       |            |
|                     |   | CP  | 0,00         | RC                                  | 0,00         | A   | 0,00          | CP  | 0,00        | EC         | 0,00       |
|                     |   | CS  | 0,00         | TR                                  | 0,00         | CS  | 0,00          |   | TR          | 0,00       |            |
| 20105               | Tipologia 105: Trasferimenti correnti dalla UE<br>e dal Resto del Mondo | RS  | 0,00         | RR                                  | 0,00         | R   | 0,00          |   | EP          | 0,00       |            |
|                     |   | CP  | 0,00         | RC                                  | 0,00         | A   | 0,00          | CP  | 0,00        | EC         | 0,00       |
|                     |   | CS  | 0,00         | TR                                  | 0,00         | CS  | 0,00          |   | TR          | 0,00       |            |
| 20000               | Totale TITOLO 2 Trasferimenti correnti                                  | RS  | 422.854,14   | RR                                  | 310.509,17   | R   | -1.583,63     |   | EP          | 110.761,34 |            |
|                     |   | CP  | 3.457.958,63 | RC                                  | 2.548.800,83 | A   | 3.152.186,85  | CP  | -305.771,78 | EC         | 603.386,02 |
|                     |   | CS  | 3.880.812,77 | TR                                  | 2.859.310,00 | CS  | -1.021.502,77 |   | TR          | 714.147,36 |            |




CONTO DEL BILANCIO - GESTIONE DELLE ENTRATE

| TITOLO<br>TIPOLOGIA          | DENOMINAZIONE   | RESIDUI ATTIVI AL 01/01/2022<br>(RS)        |                     | RISCOSSIONI IN C/RESIDUI<br>(RR)    |                     | RIACCERTAMENTI RESIDUI (R)                    |                     | RESIDUI ATTIVI DA ESERCIZI<br>PRECEDENTI (EP=RS-RR+R) |                   |
|------------------------------|---|---|---------------------|-------------------------------------|---------------------|---|---------------------|---|-------------------|
|                              |   | PREVISIONI DEFINITIVE DI<br>COMPETENZA (CP) |                     | RISCOSSIONI IN<br>C/COMPETENZA (RC) |                     | ACCERTAMENTI (A)                              |                     | MAGGIORI O MINORI ENTRATE<br>DI COMPETENZA = A-CP     |                   |
|                              |   | PREVISIONI DEFINITIVE DI<br>CASSA (CS)      |                     | TOTALE RISCOSSIONI<br>(TR=RR+RC)    |                     | MAGGIORI O MINORI ENTRATE<br>DI CASSA = TR-CS |                     | TOTALE RESIDUI ATTIVI DA<br>RIPORTARE (TR=EP+EC)      |                   |
| <b>TITOLO 3</b>              | <b>Entrate extratributarie</b>  |   |                     |                                     |                     |   |                     |   |                   |
| <b>30100</b>                 | <b>Tipologia 100: Vendita di beni e servizi e proventi derivanti dalla gestione dei beni</b>                          | RS  | 453.713,72          | RR                                  | 125.273,64          | R   | -36.131,54          | EP  | 292.308,54        |
|                              |   | CP  | 1.486.373,03        | RC                                  | 1.276.279,06        | A   | 1.453.949,09        | EC  | 177.670,03        |
|                              |   | CS  | 1.932.086,75        | TR                                  | 1.401.552,70        | CS  | -530.534,05         | TR  | 469.978,57        |
| <b>30200</b>                 | <b>Tipologia 200: Proventi derivanti dall'attività di controllo e repressione delle irregolarità e degli illeciti</b> | RS  | 2.648,35            | RR                                  | 0,00                | R   | 0,00                | EP  | 2.648,35          |
|                              |   | CP  | 4.910,15            | RC                                  | 3.850,00            | A   | 5.010,15            | EC  | 1.160,15          |
|                              |   | CS  | 7.558,50            | TR                                  | 3.850,00            | CS  | -3.708,50           | TR  | 3.808,50          |
| <b>30300</b>                 | <b>Tipologia 300: Interessi Attivi</b>  | RS  | 0,00                | RR                                  | 0,00                | R   | 0,00                | EP  | 0,00              |
|                              |   | CP  | 2,78                | RC                                  | 2,78                | A   | 2,78                | EC  | 0,00              |
|                              |   | CS  | 2,78                | TR                                  | 2,78                | CS  | 0,00                | TR  | 0,00              |
| <b>30400</b>                 | <b>Tipologia 400: Altre entrate da redditi di capitale</b>  | RS  | 0,00                | RR                                  | 0,00                | R   | 0,00                | EP  | 0,00              |
|                              |   | CP  | 911.240,81          | RC                                  | 894.959,96          | A   | 894.959,96          | EC  | 0,00              |
|                              |   | CS  | 911.240,81          | TR                                  | 894.959,96          | CS  | -16.280,85          | TR  | 0,00              |
| <b>30500</b>                 | <b>Tipologia 500: Rimborsi e altre entrate correnti</b>   | RS  | 292.714,02          | RR                                  | 215.450,40          | R   | -4.388,62           | EP  | 72.875,00         |
|                              |   | CP  | 454.516,82          | RC                                  | 199.600,57          | A   | 527.270,09          | EC  | 327.669,52        |
|                              |   | CS  | 747.230,84          | TR                                  | 415.050,97          | CS  | -332.179,87         | TR  | 400.544,52        |
| <b>30000 Totale TITOLO 3</b> | <b>Entrate extratributarie</b>  | RS  | <b>749.076,09</b>   | RR                                  | <b>340.724,04</b>   | R   | <b>-40.520,16</b>   | EP  | <b>367.831,89</b> |
|                              |   | CP  | <b>2.857.043,59</b> | RC                                  | <b>2.374.692,37</b> | A   | <b>2.881.192,07</b> | EC  | <b>506.499,70</b> |
|                              |   | CS  | <b>3.598.119,68</b> | TR                                  | <b>2.715.416,41</b> | CS  | <b>-882.703,27</b>  | TR  | <b>874.331,59</b> |




CONTO DEL BILANCIO - GESTIONE DELLE ENTRATE

| TITOLO<br>TIPOLOGIA          | DENOMINAZIONE  | RESIDUI ATTIVI AL 01/01/2022<br>(RS)        |                     | RISCOSSIONI IN C/RESIDUI<br>(RR)    |                     | RIACCERTAMENTI RESIDUI (R)                    |                      | RESIDUI ATTIVI DA ESERCIZI<br>PRECEDENTI (EP=RS-RR+R) |                      |
|------------------------------|--|---|---------------------|-------------------------------------|---------------------|---|----------------------|---|----------------------|
|                              |  | PREVISIONI DEFINITIVE DI<br>COMPETENZA (CP) |                     | RISCOSSIONI IN<br>C/COMPETENZA (RC) |                     | ACCERTAMENTI (A)                              |                      | MAGGIORI O MINORI ENTRATE<br>DI COMPETENZA = A-CP     |                      |
|                              |  | PREVISIONI DEFINITIVE DI<br>CASSA (CS)      |                     | TOTALE RISCOSSIONI<br>(TR=RR+RC)    |                     | MAGGIORI O MINORI ENTRATE<br>DI CASSA = TR-CS |                      | TOTALE RESIDUI ATTIVI DA<br>RIPORTARE (TR=EP+EC)      |                      |
| <b>TITOLO 4</b>              | <b>Entrate in conto capitale</b>   |   |                     |                                     |                     |   |                      |   |                      |
| <b>40100</b>                 | <b>Tipologia 100: Tributi in conto capitale</b>                              | RS  | 0,00                | RR                                  | 0,00                | R   | 0,00                 | EP  | 0,00                 |
|                              |  | CP  | 0,00                | RC                                  | 0,00                | A   | 0,00                 | CP  | 0,00                 |
|                              |  | CS  | 0,00                | TR                                  | 0,00                | CS  | 0,00                 | TR  | 0,00                 |
| <b>40200</b>                 | <b>Tipologia 200: Contributi agli investimenti</b>                           | RS  | 1.134.138,50        | RR                                  | 109.736,21          | R   | -108.858,70          | EP  | 915.543,59           |
|                              |  | CP  | 2.996.437,11        | RC                                  | 504.698,30          | A   | 1.136.810,76         | CP  | -1.859.626,35        |
|                              |  | CS  | 3.485.351,74        | TR                                  | 614.434,51          | CS  | -2.870.917,23        | TR  | 1.547.656,05         |
| <b>40300</b>                 | <b>Tipologia 300: Altri trasferimenti in conto capitale</b>                  | RS  | 0,00                | RR                                  | 0,00                | R   | 0,00                 | EP  | 0,00                 |
|                              |  | CP  | 0,00                | RC                                  | 0,00                | A   | 0,00                 | CP  | 0,00                 |
|                              |  | CS  | 0,00                | TR                                  | 0,00                | CS  | 0,00                 | TR  | 0,00                 |
| <b>40400</b>                 | <b>Tipologia 400: Entrate da alienazione di beni materiali e immateriali</b> | RS  | 0,00                | RR                                  | 0,00                | R   | 0,00                 | EP  | 0,00                 |
|                              |  | CP  | 345.069,80          | RC                                  | 0,00                | A   | 0,00                 | CP  | -345.069,80          |
|                              |  | CS  | 345.069,80          | TR                                  | 0,00                | CS  | -345.069,80          | TR  | 0,00                 |
| <b>40500</b>                 | <b>Tipologia 500: Altre entrate in conto capitale</b>                        | RS  | 3.500,00            | RR                                  | 3.500,00            | R   | 0,00                 | EP  | 0,00                 |
|                              |  | CP  | 1.433.227,88        | RC                                  | 1.303.659,72        | A   | 1.323.340,40         | CP  | -109.887,48          |
|                              |  | CS  | 1.436.727,88        | TR                                  | 1.307.159,72        | CS  | -129.568,16          | TR  | 19.680,68            |
| <b>40000 Totale TITOLO 4</b> | <b>Entrate in conto capitale</b>   | <b>RS</b>                                   | <b>1.137.638,50</b> | <b>RR</b>                           | <b>113.236,21</b>   | <b>R</b>                                      | <b>-108.858,70</b>   | <b>EP</b>   | <b>915.543,59</b>    |
|                              |  | <b>CP</b>                                   | <b>4.774.734,79</b> | <b>RC</b>                           | <b>1.808.358,02</b> | <b>A</b>                                      | <b>2.460.151,16</b>  | <b>CP</b>   | <b>-2.314.583,63</b> |
|                              |  | <b>CS</b>                                   | <b>5.267.149,42</b> | <b>TR</b>                           | <b>1.921.594,23</b> | <b>CS</b>                                     | <b>-3.345.555,19</b> | <b>TR</b>   | <b>1.567.336,73</b>  |



CONTO DEL BILANCIO - GESTIONE DELLE ENTRATE


| TITOLO<br>TIPOLOGIA | DENOMINAZIONE  | RESIDUI ATTIVI AL 01/01/2022<br>(RS)        |      | RISCOSSIONI IN C/RESIDUI<br>(RR)    |      | RIACCERTAMENTI RESIDUI (R)                    |      | RESIDUI ATTIVI DA ESERCIZI<br>PRECEDENTI (EP=RS-RR+R) |      |  |      |
|---------------------|--|---|------|-------------------------------------|------|---|------|---|------|--|------|
|                     |  | PREVISIONI DEFINITIVE DI<br>COMPETENZA (CP) |      | RISCOSSIONI IN<br>C/COMPETENZA (RC) |      | ACCERTAMENTI (A)                              |      | MAGGIORI O MINORI ENTRATE<br>DI COMPETENZA = A-CP     |      | RESIDUI ATTIVI DA ESERCIZIO<br>DI COMPETENZA (EC=A-RC) |      |
|                     |  | PREVISIONI DEFINITIVE DI<br>CASSA (CS)      |      | TOTALE RISCOSSIONI<br>(TR=RR+RC)    |      | MAGGIORI O MINORI ENTRATE<br>DI CASSA = TR-CS |      | TOTALE RESIDUI ATTIVI DA<br>RIPORTARE (TR=EP+EC)      |      |  |      |
| <b>TITOLO 5</b>     | <b>Entrate da riduzioni di attività finanziarie</b>                |   |      |                                     |      |   |      |   |      |  |      |
| 50100               | Tipologia 100: Alienazione di attività finanziarie                 | RS  | 0,00 | RR                                  | 0,00 | R   | 0,00 |   |      | EP   | 0,00 |
|                     |  | CP  | 0,00 | RC                                  | 0,00 | A   | 0,00 | CP  | 0,00 | EC   | 0,00 |
|                     |  | CS  | 0,00 | TR                                  | 0,00 | CS  | 0,00 |   |      | TR   | 0,00 |
| 50200               | Tipologia 200: Riscossione crediti di breve termine                | RS  | 0,00 | RR                                  | 0,00 | R   | 0,00 |   |      | EP   | 0,00 |
|                     |  | CP  | 0,00 | RC                                  | 0,00 | A   | 0,00 | CP  | 0,00 | EC   | 0,00 |
|                     |  | CS  | 0,00 | TR                                  | 0,00 | CS  | 0,00 |   |      | TR   | 0,00 |
| 50300               | Tipologia 300: Riscossione crediti di medio-lungo termine          | RS  | 0,00 | RR                                  | 0,00 | R   | 0,00 |   |      | EP   | 0,00 |
|                     |  | CP  | 0,00 | RC                                  | 0,00 | A   | 0,00 | CP  | 0,00 | EC   | 0,00 |
|                     |  | CS  | 0,00 | TR                                  | 0,00 | CS  | 0,00 |   |      | TR   | 0,00 |
| 50400               | Tipologia 400: Altre entrate per riduzione di attività finanziarie | RS  | 0,00 | RR                                  | 0,00 | R   | 0,00 |   |      | EP   | 0,00 |
|                     |  | CP  | 0,00 | RC                                  | 0,00 | A   | 0,00 | CP  | 0,00 | EC   | 0,00 |
|                     |  | CS  | 0,00 | TR                                  | 0,00 | CS  | 0,00 |   |      | TR   | 0,00 |
| 50000               | Totale TITOLO 5 Entrate da riduzioni di attività finanziarie       | RS  | 0,00 | RR                                  | 0,00 | R   | 0,00 |   |      | EP   | 0,00 |
|                     |  | CP  | 0,00 | RC                                  | 0,00 | A   | 0,00 | CP  | 0,00 | EC   | 0,00 |
|                     |  | CS  | 0,00 | TR                                  | 0,00 | CS  | 0,00 |   |      | TR   | 0,00 |



CONTO DEL BILANCIO - GESTIONE DELLE ENTRATE

| TITOLO<br>TIPOLOGIA          | DENOMINAZIONE  | RESIDUI ATTIVI AL 01/01/2022<br>(RS)        |             | RISCOSSIONI IN C/RESIDUI<br>(RR)    |             | RIACCERTAMENTI RESIDUI (R)                    |             |   |             | RESIDUI ATTIVI DA ESERCIZI<br>PRECEDENTI (EP=RS-RR+R)  |             |
|------------------------------|--|---|-------------|-------------------------------------|-------------|---|-------------|---|-------------|--|-------------|
|                              |  | PREVISIONI DEFINITIVE DI<br>COMPETENZA (CP) |             | RISCOSSIONI IN<br>C/COMPETENZA (RC) |             | ACCERTAMENTI (A)                              |             | MAGGIORI O MINORI ENTRATE<br>DI COMPETENZA = A-CP |             | RESIDUI ATTIVI DA ESERCIZIO<br>DI COMPETENZA (EC=A-RC) |             |
|                              |  | PREVISIONI DEFINITIVE DI<br>CASSA (CS)      |             | TOTALE RISCOSSIONI<br>(TR=RR+RC)    |             | MAGGIORI O MINORI ENTRATE<br>DI CASSA = TR-CS |             |   |             | TOTALE RESIDUI ATTIVI DA<br>RIPORTARE (TR=EP+EC)       |             |
| <b>TITOLO 6</b>              | <b>Accensioni prestiti</b>   |   |             |                                     |             |   |             |   |             |  |             |
| <b>60100</b>                 | <b>Tipologia 100: Emissione di titoli obbligazionari</b>                           | RS  | 0,00        | RR                                  | 0,00        | R   | 0,00        |   |             | EP   | 0,00        |
|                              |  | CP  | 0,00        | RC                                  | 0,00        | A   | 0,00        | CP  | 0,00        | EC   | 0,00        |
|                              |  | CS  | 0,00        | TR                                  | 0,00        | CS  | 0,00        |   |             | TR   | 0,00        |
| <b>60200</b>                 | <b>Tipologia 200: Accensione Prestiti a breve termine</b>                          | RS  | 0,00        | RR                                  | 0,00        | R   | 0,00        |   |             | EP   | 0,00        |
|                              |  | CP  | 0,00        | RC                                  | 0,00        | A   | 0,00        | CP  | 0,00        | EC   | 0,00        |
|                              |  | CS  | 0,00        | TR                                  | 0,00        | CS  | 0,00        |   |             | TR   | 0,00        |
| <b>60300</b>                 | <b>Tipologia 300: Accensione Mutui e altri finanziamenti a medio lungo termine</b> | RS  | 0,00        | RR                                  | 0,00        | R   | 0,00        |   |             | EP   | 0,00        |
|                              |  | CP  | 0,00        | RC                                  | 0,00        | A   | 0,00        | CP  | 0,00        | EC   | 0,00        |
|                              |  | CS  | 0,00        | TR                                  | 0,00        | CS  | 0,00        |   |             | TR   | 0,00        |
| <b>60400</b>                 | <b>Tipologia 400: Altre forme di indebitamento</b>                                 | RS  | 0,00        | RR                                  | 0,00        | R   | 0,00        |   |             | EP   | 0,00        |
|                              |  | CP  | 0,00        | RC                                  | 0,00        | A   | 0,00        | CP  | 0,00        | EC   | 0,00        |
|                              |  | CS  | 0,00        | TR                                  | 0,00        | CS  | 0,00        |   |             | TR   | 0,00        |
| <b>60000 Totale TITOLO 6</b> | <b>Accensioni prestiti</b>   | <b>RS</b>                                   | <b>0,00</b> | <b>RR</b>                           | <b>0,00</b> | <b>R</b>                                      | <b>0,00</b> |   |             | <b>EP</b>  | <b>0,00</b> |
|                              |  | <b>CP</b>                                   | <b>0,00</b> | <b>RC</b>                           | <b>0,00</b> | <b>A</b>                                      | <b>0,00</b> | <b>CP</b>   | <b>0,00</b> | <b>EC</b>  | <b>0,00</b> |
|                              |  | <b>CS</b>                                   | <b>0,00</b> | <b>TR</b>                           | <b>0,00</b> | <b>CS</b>                                     | <b>0,00</b> |   |             | <b>TR</b>  | <b>0,00</b> |






CONTO DEL BILANCIO - GESTIONE DELLE ENTRATE

| TITOLO<br>TIPOLOGIA | DENOMINAZIONE  | RESIDUI ATTIVI AL 01/01/2022<br>(RS)        |             | RISCOSSIONI IN C/RESIDUI<br>(RR)    |             | RIACCERTAMENTI RESIDUI (R)                    |             | RESIDUI ATTIVI DA ESERCIZI<br>PRECEDENTI (EP=RS-RR+R) |             |  |             |
|---------------------|--|---|-------------|-------------------------------------|-------------|---|-------------|---|-------------|--|-------------|
|                     |  | PREVISIONI DEFINITIVE DI<br>COMPETENZA (CP) |             | RISCOSSIONI IN<br>C/COMPETENZA (RC) |             | ACCERTAMENTI (A)                              |             | MAGGIORI O MINORI ENTRATE<br>DI COMPETENZA = A-CP     |             | RESIDUI ATTIVI DA ESERCIZIO<br>DI COMPETENZA (EC=A-RC) |             |
|                     |  | PREVISIONI DEFINITIVE DI<br>CASSA (CS)      |             | TOTALE RISCOSSIONI<br>(TR=RR+RC)    |             | MAGGIORI O MINORI ENTRATE<br>DI CASSA = TR-CS |             | TOTALE RESIDUI ATTIVI DA<br>RIPORTARE (TR=EP+EC)      |             |  |             |
| <b>TITOLO 7</b>     | <b>Anticipazioni da istituto tesoriere/cassiere</b>                    |   |             |                                     |             |   |             |   |             |  |             |
| <b>70100</b>        | <b>Tipologia 100: Anticipazioni da istituto<br/>tesoriere/cassiere</b> | RS  | 0,00        | RR                                  | 0,00        | R   | 0,00        |   |             | EP   | 0,00        |
|                     |  | CP  | 0,00        | RC                                  | 0,00        | A   | 0,00        | CP  | 0,00        | EC   | 0,00        |
|                     |  | CS  | 0,00        | TR                                  | 0,00        | CS  | 0,00        |   |             | TR   | 0,00        |
| <b>70000</b>        | <b>Totale TITOLO 7 Anticipazioni da istituto tesoriere/cassiere</b>    | <b>RS</b>                                   | <b>0,00</b> | <b>RR</b>                           | <b>0,00</b> | <b>R</b>                                      | <b>0,00</b> |   |             | <b>EP</b>  | <b>0,00</b> |
|                     |  | <b>CP</b>                                   | <b>0,00</b> | <b>RC</b>                           | <b>0,00</b> | <b>A</b>                                      | <b>0,00</b> | <b>CP</b>   | <b>0,00</b> | <b>EC</b>  | <b>0,00</b> |
|                     |  | <b>CS</b>                                   | <b>0,00</b> | <b>TR</b>                           | <b>0,00</b> | <b>CS</b>                                     | <b>0,00</b> |   |             | <b>TR</b>  | <b>0,00</b> |



CONTO DEL BILANCIO - GESTIONE DELLE ENTRATE

| TITOLO<br>TIPOLOGIA                  | DENOMINAZIONE                                     | RESIDUI ATTIVI AL 01/01/2022<br>(RS)        |                      | RISCOSSIONI IN C/RESIDUI<br>(RR)    |                      | RIACCERTAMENTI RESIDUI (R)                    |                      | RESIDUI ATTIVI DA ESERCIZI<br>PRECEDENTI (EP=RS-RR+R) |                     |
|--------------------------------------|---|---|----------------------|-------------------------------------|----------------------|---|----------------------|---|---------------------|
|                                      |   | PREVISIONI DEFINITIVE DI<br>COMPETENZA (CP) |                      | RISCOSSIONI IN<br>C/COMPETENZA (RC) |                      | ACCERTAMENTI (A)                              |                      | MAGGIORI O MINORI ENTRATE<br>DI COMPETENZA = A-CP     |                     |
|                                      |   | PREVISIONI DEFINITIVE DI<br>CASSA (CS)      |                      | TOTALE RISCOSSIONI<br>(TR=RR+RC)    |                      | MAGGIORI O MINORI ENTRATE<br>DI CASSA = TR-CS |                      | TOTALE RESIDUI ATTIVI DA<br>RIPORTARE (TR=EP+EC)      |                     |
| <b>TITOLO 9</b>                      | <b>Entrate per conto terzi e partite di giro</b>  |   |                      |                                     |                      |   |                      |   |                     |
| <b>90100</b>                         | <b>Tipologia 100: Entrate per partite di giro</b> | RS  | 99.960,01            | RR                                  | 27.531,28            | R   | -3.697,00            | EP  | 68.731,73           |
|                                      |   | CP  | 3.435.000,00         | RC                                  | 1.723.836,96         | A   | 1.936.814,34         | EC  | 212.977,38          |
|                                      |   | CS  | 3.534.960,01         | TR                                  | 1.751.368,24         | CS  | -1.783.591,77        | TR  | 281.709,11          |
| <b>90200</b>                         | <b>Tipologia 200: Entrate per conto terzi</b>     | RS  | 0,00                 | RR                                  | 0,00                 | R   | 0,00                 | EP  | 0,00                |
|                                      |   | CP  | 0,00                 | RC                                  | 0,00                 | A   | 0,00                 | EC  | 0,00                |
|                                      |   | CS  | 0,00                 | TR                                  | 0,00                 | CS  | 0,00                 | TR  | 0,00                |
| <b>90000 Totale TITOLO 9</b>         | <b>Entrate per conto terzi e partite di giro</b>  | RS  | <b>99.960,01</b>     | RR                                  | <b>27.531,28</b>     | R   | <b>-3.697,00</b>     | EP  | <b>68.731,73</b>    |
|                                      |   | CP  | <b>3.435.000,00</b>  | RC                                  | <b>1.723.836,96</b>  | A   | <b>1.936.814,34</b>  | EC  | <b>212.977,38</b>   |
|                                      |   | CS  | <b>3.534.960,01</b>  | TR                                  | <b>1.751.368,24</b>  | CS  | <b>-1.783.591,77</b> | TR  | <b>281.709,11</b>   |
| <b>TOTALE TITOLI</b>                 |   | RS  | <b>6.250.556,77</b>  | RR                                  | <b>3.122.611,69</b>  | R   | <b>-498.264,69</b>   | EP  | <b>2.629.680,39</b> |
|                                      |   | CP  | <b>23.566.734,04</b> | RC                                  | <b>14.905.174,49</b> | A   | <b>19.414.105,10</b> | EC  | <b>4.508.930,61</b> |
|                                      |   | CS  | <b>26.046.163,71</b> | TR                                  | <b>18.027.786,18</b> | CS  | <b>-8.018.377,53</b> | TR  | <b>7.138.611,00</b> |
| <b>TOTALE GENERALE DELLE ENTRATE</b> |   | RS  | <b>6.250.556,77</b>  | RR                                  | <b>3.122.611,69</b>  | R   | <b>-498.264,69</b>   | EP  | <b>2.629.680,39</b> |
|                                      |   | CP  | <b>26.213.144,78</b> | RC                                  | <b>14.905.174,49</b> | A   | <b>19.414.105,10</b> | EC  | <b>4.508.930,61</b> |
|                                      |   | CS  | <b>26.046.163,71</b> | TR                                  | <b>18.027.786,18</b> | CS  | <b>-8.018.377,53</b> | TR  | <b>7.138.611,00</b> |



**CONTO DEL BILANCIO - RIEPILOGO GENERALE DELLE ENTRATE**

| TITOLO          | DENOMINAZIONE   | RESIDUI ATTIVI AL 01/01/2022 (RS)        |              | RISCOSSIONI IN C/RESIDUI (RR)    |              | RIACCERTAMENTI RESIDUI (R)                 |               | RESIDUI ATTIVI DA ESERCIZI PRECEDENTI (EP=RS-RR+R) |               |
|-----------------|---|--|--------------|----------------------------------|--------------|--|---------------|--|---------------|
|                 |   | PREVISIONI DEFINITIVE DI COMPETENZA (CP) |              | RISCOSSIONI IN C/COMPETENZA (RC) |              | ACCERTAMENTI (A)                           |               | MAGGIORI O MINORI ENTRATE DI COMPETENZA = A-CP     |               |
|                 |   | PREVISIONI DEFINITIVE DI CASSA (CS)      |              | TOTALE RISCOSSIONI (TR=RR+RC)    |              | MAGGIORI O MINORI ENTRATE DI CASSA = TR-CS |               | TOTALE RESIDUI ATTIVI DA RIPORTARE (TR=EP+EC)      |               |
|                 | <i>Fondo pluriennale vincolato per spese correnti</i>                           | CP                                       | 143.729,39   |                                  |              |  |               |  |               |
|                 | <i>Fondo pluriennale vincolato per spese in conto capitale</i>                  | CP                                       | 1.700.947,37 |                                  |              |  |               |  |               |
|                 | <i>Utilizzo Avanzo di Amministrazione</i>                                       | CP                                       | 801.733,98   |                                  |              |  |               |  |               |
|                 | <i>- di cui Utilizzo Fondo anticipazioni di liquidita'</i>                      | CP                                       | 0,00         |                                  |              |  |               |  |               |
| <b>TITOLO 1</b> | <b><i>Entrate correnti di natura tributaria, contributiva e perequativa</i></b> | RS                                       | 3.841.028,03 | RR                               | 2.330.610,99 | R  | -343.605,20   | EP   | 1.166.811,84  |
|                 |   | CP                                       | 9.041.997,03 | RC                               | 6.449.486,31 | A  | 8.983.760,68  | CP   | -58.236,35    |
|                 |   | CS                                       | 9.765.121,83 | TR                               | 8.780.097,30 | CS   | -985.024,53   | TR   | 3.701.086,21  |
| <b>TITOLO 2</b> | <b><i>Trasferimenti correnti</i></b>  | RS                                       | 422.854,14   | RR                               | 310.509,17   | R  | -1.583,63     | EP   | 110.761,34    |
|                 |   | CP                                       | 3.457.958,63 | RC                               | 2.548.800,83 | A  | 3.152.186,85  | CP   | -305.771,78   |
|                 |   | CS                                       | 3.880.812,77 | TR                               | 2.859.310,00 | CS   | -1.021.502,77 | TR   | 714.147,36    |
| <b>TITOLO 3</b> | <b><i>Entrate extratributarie</i></b>   | RS                                       | 749.076,09   | RR                               | 340.724,04   | R  | -40.520,16    | EP   | 367.831,89    |
|                 |   | CP                                       | 2.857.043,59 | RC                               | 2.374.692,37 | A  | 2.881.192,07  | CP   | 24.148,48     |
|                 |   | CS                                       | 3.598.119,68 | TR                               | 2.715.416,41 | CS   | -882.703,27   | TR   | 874.331,59    |
| <b>TITOLO 4</b> | <b><i>Entrate in conto capitale</i></b>   | RS                                       | 1.137.638,50 | RR                               | 113.236,21   | R  | -108.858,70   | EP   | 915.543,59    |
|                 |   | CP                                       | 4.774.734,79 | RC                               | 1.808.358,02 | A  | 2.460.151,16  | CP   | -2.314.583,63 |
|                 |   | CS                                       | 5.267.149,42 | TR                               | 1.921.594,23 | CS   | -3.345.555,19 | TR   | 1.567.336,73  |
| <b>TITOLO 5</b> | <b><i>Entrate da riduzioni di attività finanziarie</i></b>                      | RS                                       | 0,00         | RR                               | 0,00         | R  | 0,00          | EP   | 0,00          |
|                 |   | CP                                       | 0,00         | RC                               | 0,00         | A  | 0,00          | CP   | 0,00          |
|                 |   | CS                                       | 0,00         | TR                               | 0,00         | CS   | 0,00          | TR   | 0,00          |
| <b>TITOLO 6</b> | <b><i>Accensioni prestiti</i></b>   | RS                                       | 0,00         | RR                               | 0,00         | R  | 0,00          | EP   | 0,00          |
|                 |   | CP                                       | 0,00         | RC                               | 0,00         | A  | 0,00          | CP   | 0,00          |
|                 |   | CS                                       | 0,00         | TR                               | 0,00         | CS   | 0,00          | TR   | 0,00          |
| <b>TITOLO 7</b> | <b><i>Anticipazioni da istituto tesoriere/cassiere</i></b>                      | RS                                       | 0,00         | RR                               | 0,00         | R  | 0,00          | EP   | 0,00          |



Comune di Guastalla  
Provincia di Reggio Emilia

Esercizio 2022


2 di 2

|                 |  |    |                      |    |                      |    |                      |    |                      |    |                     |
|-----------------|--|----|----------------------|----|----------------------|----|----------------------|----|----------------------|----|---------------------|
|                 |  | CP | 0,00                 | RC | 0,00                 | A  | 0,00                 | CP | 0,00                 | EC | 0,00                |
|                 |  | CS | 0,00                 | TR | 0,00                 | CS | 0,00                 |    |                      | TR | 0,00                |
| <b>TITOLO 9</b> | <b>Entrate per conto terzi e partite di giro</b> | RS | 99.960,01            | RR | 27.531,28            | R  | -3.697,00            |    |                      | EP | 68.731,73           |
|                 |  | CP | 3.435.000,00         | RC | 1.723.836,96         | A  | 1.936.814,34         | CP | -1.498.185,66        | EC | 212.977,38          |
|                 |  | CS | 3.534.960,01         | TR | 1.751.368,24         | CS | -1.783.591,77        |    |                      | TR | 281.709,11          |
|                 | <b>TOTALE TITOLI</b>                             | RS | <b>6.250.556,77</b>  | RR | <b>3.122.611,69</b>  | R  | <b>-498.264,69</b>   |    |                      | EP | <b>2.629.680,39</b> |
|                 |  | CP | <b>23.566.734,04</b> | RC | <b>14.905.174,49</b> | A  | <b>19.414.105,10</b> | CP | <b>-4.152.628,94</b> | EC | <b>4.508.930,61</b> |
|                 |  | CS | <b>26.046.163,71</b> | TR | <b>18.027.786,18</b> | CS | <b>-8.018.377,53</b> |    |                      | TR | <b>7.138.611,00</b> |
|                 | <b>TOTALE GENERALE DELLE ENTRATE</b>             | RS | <b>6.250.556,77</b>  | RR | <b>3.122.611,69</b>  | R  | <b>-498.264,69</b>   |    |                      | EP | <b>2.629.680,39</b> |
|                 |  | CP | <b>26.213.144,78</b> | RC | <b>14.905.174,49</b> | A  | <b>19.414.105,10</b> | CP | <b>-4.152.628,94</b> | EC | <b>4.508.930,61</b> |
|                 |  | CS | <b>26.046.163,71</b> | TR | <b>18.027.786,18</b> | CS | <b>-8.018.377,53</b> |    |                      | TR | <b>7.138.611,00</b> |



**PROSPETTO DELLE ENTRATE DI BILANCIO PER TITOLI, TIPOLOGIE E CATEGORIE  
ENTI LOCALI  
ACCERTAMENTI**

| TITOLO<br>TIPOLOGIA<br>CATEGORIA | DENOMINAZIONE   | ACCERTAMENTI        | di cui entrate<br>accertate non<br>ricorrenti | RISCOSSIONI IN<br>C/COMPETENZA | RISCOSSIONI IN<br>C/RESIDUI |
|----------------------------------|---|---------------------|---|--------------------------------|-----------------------------|
|                                  | <i>Entrate correnti di natura tributaria, contributiva e perequativa</i>            |                     |   |                                |                             |
| <b>1010100</b>                   | <b>Tipologia 101: Imposte, tasse e proventi assimilati</b>                          | <b>7.445.227,58</b> | <b>369.558,86</b>                             | <b>4.911.557,01</b>            | <b>2.284.097,06</b>         |
| 1010106                          | Imposta municipale propria  | 3.511.995,97        | 369.558,86                                    | 3.150.966,10                   | 80.466,30                   |
| 1010108                          | Imposta comunale sugli immobili (ICI)   | 0,00                | 0,00  | 0,00                           | 0,00                        |
| 1010116                          | Addizionale comunale IRPEF  | 1.633.422,70        | 0,00  | 770.147,61                     | 897.326,34                  |
| 1010139                          | Imposta sulle assicurazioni RC auto   | 0,00                | 0,00  | 0,00                           | 0,00                        |
| 1010140                          | Imposta di iscrizione al pubblico registro automobilistico (PRA)                    | 0,00                | 0,00  | 0,00                           | 0,00                        |
| 1010141                          | Imposta di soggiorno  | 0,00                | 0,00  | 0,00                           | 0,00                        |
| 1010149                          | Tasse sulle concessioni comunali  | 0,00                | 0,00  | 0,00                           | 0,00                        |
| 1010150                          | Tassa di circolazione dei veicoli a motore (tassa automobilistica)                  | 0,00                | 0,00  | 0,00                           | 0,00                        |
| 1010151                          | Tassa smaltimento rifiuti solidi urbani   | 2.299.777,92        | 0,00  | 990.412,31                     | 1.306.304,42                |
| 1010152                          | Tassa occupazione spazi e aree pubbliche  | 0,00                | 0,00  | 0,00                           | 0,00                        |
| 1010153                          | Imposta comunale sulla pubblicita' e diritto sulle pubbliche affissioni             | 0,00                | 0,00  | 0,00                           | 0,00                        |
| 1010154                          | Imposta municipale secondaria   | 0,00                | 0,00  | 0,00                           | 0,00                        |
| 1010160                          | Tributo per l'esercizio delle funzioni di tutela, protezione e igiene dell'ambiente | 0,00                | 0,00  | 0,00                           | 0,00                        |
| 1010161                          | Tributo comunale sui rifiuti e sui servizi  | 0,00                | 0,00  | 0,00                           | 0,00                        |
| 1010164                          | Diritti mattatoi  | 0,00                | 0,00  | 0,00                           | 0,00                        |
| 1010165                          | Diritti degli Enti provinciali turismo  | 0,00                | 0,00  | 0,00                           | 0,00                        |
| 1010168                          | Addizionale regionale sui canoni per le utenze di acque pubbliche                   | 0,00                | 0,00  | 0,00                           | 0,00                        |
| 1010170                          | Proventi dei Casino'  | 0,00                | 0,00  | 0,00                           | 0,00                        |
| 1010176                          | Tributo per i servizi indivisibili (TASI)   | 0,00                | 0,00  | 0,00                           | 0,00                        |
| 1010195                          | Altre ritenute n.a.c.   | 0,00                | 0,00  | 0,00                           | 0,00                        |
| 1010196                          | Altre entrate su lotto, lotterie e altre attivita' di gioco n.a.c.                  | 0,00                | 0,00  | 0,00                           | 0,00                        |
| 1010197                          | Altre accise n.a.c.   | 0,00                | 0,00  | 0,00                           | 0,00                        |
| 1010198                          | Altre imposte sostitutive n.a.c.  | 0,00                | 0,00  | 0,00                           | 0,00                        |
| 1010199                          | Altre imposte, tasse e proventi assimilati n.a.c.                                   | 30,99               | 0,00  | 30,99                          | 0,00                        |
| <b>1010400</b>                   | <b>Tipologia 104: Compartecipazioni di tributi</b>                                  | <b>0,00</b>         | <b>0,00</b>                                   | <b>0,00</b>                    | <b>0,00</b>                 |
| 1010405                          | Compartecipazione IVA ai Comuni   | 0,00                | 0,00  | 0,00                           | 0,00                        |
| 1010406                          | Compartecipazione IRPEF ai Comuni   | 0,00                | 0,00  | 0,00                           | 0,00                        |
| 1010407                          | Compartecipazione IRPEF alle Province   | 0,00                | 0,00  | 0,00                           | 0,00                        |
| 1010408                          | Tributo provinciale deposito in discarica dei rifiuti solidi                        | 0,00                | 0,00  | 0,00                           | 0,00                        |
| 1010498                          | Altre compartecipazioni alle province n.a.c.  | 0,00                | 0,00  | 0,00                           | 0,00                        |
| 1010499                          | Altre compartecipazioni a comuni n.a.c.   | 0,00                | 0,00  | 0,00                           | 0,00                        |
| <b>1030100</b>                   | <b>Tipologia 301: Fondi perequativi da Amministrazioni Centrali</b>                 | <b>1.538.533,10</b> | <b>0,00</b>                                   | <b>1.537.929,30</b>            | <b>46.513,93</b>            |
| 1030101                          | Fondi perequativi dallo Stato   | 1.538.533,10        | 0,00  | 1.537.929,30                   | 46.513,93                   |
| <b>1030200</b>                   | <b>Tipologia 302: Fondi perequativi dalla Regione o Provincia autonoma</b>          | <b>0,00</b>         | <b>0,00</b>                                   | <b>0,00</b>                    | <b>0,00</b>                 |
| 1030201                          | Fondi perequativi dalla Regione o Provincia autonoma                                | 0,00                | 0,00  | 0,00                           | 0,00                        |
| <b>1000000</b>                   | <b>TOTALE TITOLO 1</b>  | <b>8.983.760,68</b> | <b>369.558,86</b>                             | <b>6.449.486,31</b>            | <b>2.330.610,99</b>         |




**PROSPETTO DELLE ENTRATE DI BILANCIO PER TITOLI, TIPOLOGIE E CATEGORIE  
ENTI LOCALI  
ACCERTAMENTI**

| TITOLO<br>TIPOLOGIA<br>CATEGORIA | DENOMINAZIONE   | ACCERTAMENTI        | di cui entrate<br>accertate non<br>ricorrenti | RISCOSSIONI IN<br>C/COMPETENZA | RISCOSSIONI IN<br>C/RESIDUI |
|----------------------------------|---|---------------------|---|--------------------------------|-----------------------------|
|                                  | <i>Trasferimenti correnti</i>   |                     |   |                                |                             |
| <b>2010100</b>                   | <b>Tipologia 101: Trasferimenti correnti da Amministrazioni pubbliche</b>           | <b>3.152.186,85</b> | <b>0,00</b>                                   | <b>2.548.800,83</b>            | <b>310.509,17</b>           |
| 2010101                          | Trasferimenti correnti da Amministrazioni Centrali                                  | 916.426,06          | 0,00  | 815.158,25                     | 39.909,64                   |
| 2010102                          | Trasferimenti correnti da Amministrazioni Locali                                    | 2.234.957,64        | 0,00  | 1.732.839,43                   | 255.502,92                  |
| 2010103                          | Trasferimenti correnti da Enti di Previdenza  | 0,00                | 0,00  | 0,00                           | 0,00                        |
| 2010104                          | Trasferimenti correnti da organismi interni e/o unita' locali della amministrazione | 803,15              | 0,00  | 803,15                         | 15.096,61                   |
| <b>2010200</b>                   | <b>Tipologia 102: Trasferimenti correnti da Famiglie</b>                            | <b>0,00</b>         | <b>0,00</b>                                   | <b>0,00</b>                    | <b>0,00</b>                 |
| 2010201                          | Trasferimenti correnti da famiglie  | 0,00                | 0,00  | 0,00                           | 0,00                        |
| <b>2010300</b>                   | <b>Tipologia 103: Trasferimenti correnti da Imprese</b>                             | <b>0,00</b>         | <b>0,00</b>                                   | <b>0,00</b>                    | <b>0,00</b>                 |
| 2010301                          | Sponsorizzazioni da imprese   | 0,00                | 0,00  | 0,00                           | 0,00                        |
| 2010302                          | Altri trasferimenti correnti da imprese   | 0,00                | 0,00  | 0,00                           | 0,00                        |
| <b>2010400</b>                   | <b>Tipologia 104: Trasferimenti correnti da Istituzioni Sociali Private</b>         | <b>0,00</b>         | <b>0,00</b>                                   | <b>0,00</b>                    | <b>0,00</b>                 |
| 2010401                          | Trasferimenti correnti da Istituzioni Sociali Private                               | 0,00                | 0,00  | 0,00                           | 0,00                        |
| <b>2010500</b>                   | <b>Tipologia 105: Trasferimenti correnti dalla UE e dal Resto del Mondo</b>         | <b>0,00</b>         | <b>0,00</b>                                   | <b>0,00</b>                    | <b>0,00</b>                 |
| 2010501                          | Trasferimenti correnti dall'Unione Europea  | 0,00                | 0,00  | 0,00                           | 0,00                        |
| 2010502                          | Trasferimenti correnti dal Resto del Mondo  | 0,00                | 0,00  | 0,00                           | 0,00                        |
| <b>2000000</b>                   | <b>TOTALE TITOLO 2</b>  | <b>3.152.186,85</b> | <b>0,00</b>                                   | <b>2.548.800,83</b>            | <b>310.509,17</b>           |



**PROSPETTO DELLE ENTRATE DI BILANCIO PER TITOLI, TIPOLOGIE E CATEGORIE  
ENTI LOCALI  
ACCERTAMENTI**

| TITOLO<br>TIPOLOGIA<br>CATEGORIA | DENOMINAZIONE   | ACCERTAMENTI        | di cui entrate<br>accertate non<br>ricorrenti | RISCOSSIONI IN<br>C/COMPETENZA | RISCOSSIONI IN<br>C/RESIDUI |
|----------------------------------|---|---------------------|---|--------------------------------|-----------------------------|
|                                  | <i>Entrate extratributarie</i>  |                     |   |                                |                             |
| <b>3010000</b>                   | <b>Tipologia 100: Vendita di beni e servizi e proventi derivanti dalla gestione dei beni</b>                                  | <b>1.453.949,09</b> | <b>0,00</b>                                   | <b>1.276.279,06</b>            | <b>125.273,64</b>           |
| 3010100                          | Vendita di beni   | 272.184,71          | 0,00  | 255.365,33                     | 18.436,42                   |
| 3010200                          | Entrate dalla vendita e dall'erogazione di servizi  | 382.171,60          | 0,00  | 320.780,81                     | 49.357,61                   |
| 3010300                          | Proventi derivanti dalla gestione dei beni  | 799.592,78          | 0,00  | 700.132,92                     | 57.479,61                   |
| <b>3020000</b>                   | <b>Tipologia 200: Proventi derivanti dall'attività di controllo e repressione delle irregolarità e degli illeciti</b>         | <b>5.010,15</b>     | <b>0,00</b>                                   | <b>3.850,00</b>                | <b>0,00</b>                 |
| 3020100                          | Entrate da amministrazioni pubbliche derivanti dall'attività di controllo e repressione delle irregolarità e degli illeciti   | 0,00                | 0,00  | 0,00                           | 0,00                        |
| 3020200                          | Entrate da famiglie derivanti dall'attività di controllo e repressione delle irregolarità e degli illeciti                    | 5.010,15            | 0,00  | 3.850,00                       | 0,00                        |
| 3020300                          | Entrate da Imprese derivanti dall'attività di controllo e repressione delle irregolarità e degli illeciti                     | 0,00                | 0,00  | 0,00                           | 0,00                        |
| 3020400                          | Entrate da Istituzioni Sociali Private derivanti dall'attività di controllo e repressione delle irregolarità e degli illeciti | 0,00                | 0,00  | 0,00                           | 0,00                        |
| <b>3030000</b>                   | <b>Tipologia 300: Interessi Attivi</b>  | <b>2,78</b>         | <b>0,00</b>                                   | <b>2,78</b>                    | <b>0,00</b>                 |
| 3030100                          | Interessi attivi da titoli o finanziamenti a breve termine  | 0,00                | 0,00  | 0,00                           | 0,00                        |
| 3030200                          | Interessi attivi da titoli o finanziamenti a medio - lungo termine  | 0,00                | 0,00  | 0,00                           | 0,00                        |
| 3030300                          | Altri interessi attivi  | 2,78                | 0,00  | 2,78                           | 0,00                        |
| <b>3040000</b>                   | <b>Tipologia 400: Altre entrate da redditi di capitale</b>  | <b>894.959,96</b>   | <b>0,00</b>                                   | <b>894.959,96</b>              | <b>0,00</b>                 |
| 3040100                          | Rendimenti da fondi comuni di investimento  | 0,00                | 0,00  | 0,00                           | 0,00                        |
| 3040200                          | Entrate derivanti dalla distribuzione di dividendi  | 894.959,96          | 0,00  | 894.959,96                     | 0,00                        |
| 3040300                          | Entrate derivanti dalla distribuzione di utili e avanzi   | 0,00                | 0,00  | 0,00                           | 0,00                        |
| 3049900                          | Altre entrate da redditi da capitale  | 0,00                | 0,00  | 0,00                           | 0,00                        |
| <b>3050000</b>                   | <b>Tipologia 500: Rimborsi e altre entrate correnti</b>   | <b>527.270,09</b>   | <b>0,00</b>                                   | <b>199.600,57</b>              | <b>215.450,40</b>           |
| 3050100                          | Indennizzi di assicurazione   | 12.550,65           | 0,00  | 10.591,64                      | 2.724,00                    |
| 3050200                          | Rimborsi in entrata   | 130.066,33          | 0,00  | 35.422,46                      | 76.105,89                   |
| 3059900                          | Altre entrate correnti n.a.c.   | 384.653,11          | 0,00  | 153.586,47                     | 136.620,51                  |
| <b>3000000</b>                   | <b>TOTALE TITOLO 3</b>  | <b>2.881.192,07</b> | <b>0,00</b>                                   | <b>2.374.692,37</b>            | <b>340.724,04</b>           |



**PROSPETTO DELLE ENTRATE DI BILANCIO PER TITOLI, TIPOLOGIE E CATEGORIE  
ENTI LOCALI  
ACCERTAMENTI**

| TITOLO<br>TIPOLOGIA<br>CATEGORIA | DENOMINAZIONE  | ACCERTAMENTI        | di cui entrate<br>accertate non<br>ricorrenti | RISCOSSIONI IN<br>C/COMPETENZA | RISCOSSIONI IN<br>C/RESIDUI |
|----------------------------------|--|---------------------|---|--------------------------------|-----------------------------|
|                                  | <b>Entrate in conto capitale</b>   |                     |   |                                |                             |
| <b>4010000</b>                   | <b>Tipologia 100: Tributi in conto capitale</b>  | <b>0,00</b>         | <b>0,00</b>                                   | <b>0,00</b>                    | <b>0,00</b>                 |
| 4010100                          | Imposte da sanatorie e condoni   | 0,00                | 0,00  | 0,00                           | 0,00                        |
| 4010200                          | Altre imposte in conto capitale  | 0,00                | 0,00  | 0,00                           | 0,00                        |
| <b>4020000</b>                   | <b>Tipologia 200: Contributi agli investimenti</b>   | <b>1.136.810,76</b> | <b>1.068.013,54</b>                           | <b>504.698,30</b>              | <b>109.736,21</b>           |
| 4020100                          | Contributi agli investimenti da amministrazioni pubbliche  | 1.136.810,76        | 1.068.013,54                                  | 504.698,30                     | 109.736,21                  |
| 4020200                          | Contributi agli investimenti da Famiglie   | 0,00                | 0,00  | 0,00                           | 0,00                        |
| 4020300                          | Contributi agli investimenti da Imprese  | 0,00                | 0,00  | 0,00                           | 0,00                        |
| 4020400                          | Contributi agli investimenti da Istituzioni Sociali Private  | 0,00                | 0,00  | 0,00                           | 0,00                        |
| 4020500                          | Contributi agli investimenti dall'Unione Europea e dal Resto del Mondo   | 0,00                | 0,00  | 0,00                           | 0,00                        |
| 4020600                          | Contributi agli investimenti direttamente destinati al rimborso di prestiti da amministrazioni pubbliche                         | 0,00                | 0,00  | 0,00                           | 0,00                        |
| <b>4030000</b>                   | <b>Tipologia 300: Altri trasferimenti in conto capitale</b>  | <b>0,00</b>         | <b>0,00</b>                                   | <b>0,00</b>                    | <b>0,00</b>                 |
| 4030100                          | Trasferimenti in conto capitale per assunzione di debiti dell'amministrazione da parte di amministrazioni pubbliche              | 0,00                | 0,00  | 0,00                           | 0,00                        |
| 4030200                          | Trasferimenti in conto capitale per assunzione di debiti dell'amministrazione da parte di Imprese                                | 0,00                | 0,00  | 0,00                           | 0,00                        |
| 4030300                          | Trasferimenti in conto capitale per assunzione di debiti dell'amministrazione da parte dell'Unione Europea e del Resto del Mondo | 0,00                | 0,00  | 0,00                           | 0,00                        |
| 4030400                          | Trasferimenti in conto capitale da parte di amministrazioni pubbliche per cancellazione di debiti dell'amministrazione           | 0,00                | 0,00  | 0,00                           | 0,00                        |
| 4030500                          | Trasferimenti in conto capitale da parte di Imprese per cancellazione di debiti dell'amministrazione                             | 0,00                | 0,00  | 0,00                           | 0,00                        |
| 4030600                          | Trasferimenti in conto capitale da parte dell'Unione Europea e Resto del Mondo per cancellazione di debiti dell'amministrazione  | 0,00                | 0,00  | 0,00                           | 0,00                        |
| 4030700                          | Trasferimenti in conto capitale per ripiano disavanzi pregressi da amministrazioni pubbliche                                     | 0,00                | 0,00  | 0,00                           | 0,00                        |
| 4030800                          | Trasferimenti in conto capitale per ripiano disavanzi pregressi da Imprese   | 0,00                | 0,00  | 0,00                           | 0,00                        |
| 4030900                          | Trasferimenti in conto capitale per ripiano disavanzi pregressi dall'Unione Europea e dal Resto del Mondo                        | 0,00                | 0,00  | 0,00                           | 0,00                        |
| 4031000                          | Altri trasferimenti in conto capitale da amministrazioni pubbliche   | 0,00                | 0,00  | 0,00                           | 0,00                        |
| 4031100                          | Altri trasferimenti in conto capitale da Famiglie  | 0,00                | 0,00  | 0,00                           | 0,00                        |
| 4031200                          | Altri trasferimenti in conto capitale da Imprese   | 0,00                | 0,00  | 0,00                           | 0,00                        |
| 4031300                          | Altri trasferimenti in conto capitale da Istituzioni Sociali Private   | 0,00                | 0,00  | 0,00                           | 0,00                        |
| 4031400                          | Altri trasferimenti in conto capitale dall'Unione Europea e dal Resto del Mondo  | 0,00                | 0,00  | 0,00                           | 0,00                        |
| <b>4040000</b>                   | <b>Tipologia 400: Entrate da alienazione di beni materiali e immateriali</b>   | <b>0,00</b>         | <b>0,00</b>                                   | <b>0,00</b>                    | <b>0,00</b>                 |
| 4040100                          | Alienazione di beni materiali  | 0,00                | 0,00  | 0,00                           | 0,00                        |
| 4040200                          | Cessione di Terreni e di beni materiali non prodotti   | 0,00                | 0,00  | 0,00                           | 0,00                        |
| 4040300                          | Alienazione di beni immateriali  | 0,00                | 0,00  | 0,00                           | 0,00                        |
| <b>4050000</b>                   | <b>Tipologia 500: Altre entrate in conto capitale</b>  | <b>1.323.340,40</b> | <b>1.323.340,40</b>                           | <b>1.303.659,72</b>            | <b>3.500,00</b>             |
| 4050100                          | Permessi di costruire  | 178.760,89          | 178.760,89                                    | 159.080,21                     | 0,00                        |
| 4050200                          | Entrate derivanti da conferimento immobili a fondi immobiliari   | 0,00                | 0,00  | 0,00                           | 0,00                        |
| 4050300                          | Entrate in conto capitale dovute a rimborsi, recuperi e restituzioni di somme non dovute o incassate in eccesso                  | 0,00                | 0,00  | 0,00                           | 0,00                        |
| 4050400                          | Altre entrate in conto capitale n.a.c.   | 1.144.579,51        | 1.144.579,51                                  | 1.144.579,51                   | 3.500,00                    |
| <b>4000000</b>                   | <b>TOTALE TITOLO 4</b>   | <b>2.460.151,16</b> | <b>2.391.353,94</b>                           | <b>1.808.358,02</b>            | <b>113.236,21</b>           |






**PROSPETTO DELLE ENTRATE DI BILANCIO PER TITOLI, TIPOLOGIE E CATEGORIE  
ENTI LOCALI  
ACCERTAMENTI**

| TITOLO<br>TIPOLOGIA<br>CATEGORIA | DENOMINAZIONE   | ACCERTAMENTI | di cui entrate<br>accertate non<br>ricorrenti | RISCOSSIONI IN<br>C/COMPETENZA | RISCOSSIONI IN<br>C/RESIDUI |
|----------------------------------|---|--------------|---|--------------------------------|-----------------------------|
|                                  | <b>Entrate da riduzioni di attività finanziarie</b>   |              |   |                                |                             |
| <b>5010000</b>                   | <b>Tipologia 100: Alienazione di attività finanziarie</b>   | <b>0,00</b>  | <b>0,00</b>                                   | <b>0,00</b>                    | <b>0,00</b>                 |
| 5010100                          | Alienazione di partecipazioni   | 0,00         | 0,00  | 0,00                           | 0,00                        |
| 5010200                          | Alienazione di quote di fondi comuni di investimento  | 0,00         | 0,00  | 0,00                           | 0,00                        |
| 5010300                          | Alienazione di titoli obbligazionari a breve termine  | 0,00         | 0,00  | 0,00                           | 0,00                        |
| 5010400                          | Alienazione di titoli obbligazionari a medio-lungo termine  | 0,00         | 0,00  | 0,00                           | 0,00                        |
| <b>5020000</b>                   | <b>Tipologia 200: Riscossione crediti di breve termine</b>  | <b>0,00</b>  | <b>0,00</b>                                   | <b>0,00</b>                    | <b>0,00</b>                 |
| 5020100                          | Riscossione crediti di breve termine a tasso agevolato da Amministrazioni Pubbliche                               | 0,00         | 0,00  | 0,00                           | 0,00                        |
| 5020200                          | Riscossione crediti di breve termine a tasso agevolato da Famiglie  | 0,00         | 0,00  | 0,00                           | 0,00                        |
| 5020300                          | Riscossione crediti di breve termine a tasso agevolato da Imprese   | 0,00         | 0,00  | 0,00                           | 0,00                        |
| 5020400                          | Riscossione crediti di breve termine a tasso agevolato da Istituzioni Sociali Private                             | 0,00         | 0,00  | 0,00                           | 0,00                        |
| 5020500                          | Riscossione crediti di breve termine a tasso agevolato dall'Unione Europea e dal Resto del Mondo                  | 0,00         | 0,00  | 0,00                           | 0,00                        |
| 5020600                          | Riscossione crediti di breve termine a tasso non agevolato da Amministrazione Pubbliche                           | 0,00         | 0,00  | 0,00                           | 0,00                        |
| 5020700                          | Riscossione crediti di breve termine a tasso non agevolato da Famiglie  | 0,00         | 0,00  | 0,00                           | 0,00                        |
| 5020800                          | Riscossione crediti di breve termine a tasso non agevolato da Imprese   | 0,00         | 0,00  | 0,00                           | 0,00                        |
| 5020900                          | Riscossione crediti di breve termine a tasso non agevolato da Istituzioni Sociali Private                         | 0,00         | 0,00  | 0,00                           | 0,00                        |
| 5021000                          | Riscossione crediti di breve termine a tasso non agevolato dall'Unione Europea e dal Resto del Mondo              | 0,00         | 0,00  | 0,00                           | 0,00                        |
| <b>5030000</b>                   | <b>Tipologia 300: Riscossione crediti di medio-lungo termine</b>  | <b>0,00</b>  | <b>0,00</b>                                   | <b>0,00</b>                    | <b>0,00</b>                 |
| 5030100                          | Riscossione crediti di medio-lungo termine a tasso agevolato da Amministrazioni Pubbliche                         | 0,00         | 0,00  | 0,00                           | 0,00                        |
| 5030200                          | Riscossione crediti di medio-lungo termine a tasso agevolato da Famiglie  | 0,00         | 0,00  | 0,00                           | 0,00                        |
| 5030300                          | Riscossione crediti di medio-lungo termine a tasso agevolato da Imprese   | 0,00         | 0,00  | 0,00                           | 0,00                        |
| 5030400                          | Riscossione crediti di medio-lungo termine a tasso agevolato da Istituzioni Sociali Private                       | 0,00         | 0,00  | 0,00                           | 0,00                        |
| 5030500                          | Riscossione crediti di medio-lungo termine a tasso agevolato dall'Unione Europea e dal Resto del Mondo            | 0,00         | 0,00  | 0,00                           | 0,00                        |
| 5030600                          | Riscossione crediti di medio-lungo termine a tasso non agevolato da Amministrazione Pubbliche                     | 0,00         | 0,00  | 0,00                           | 0,00                        |
| 5030700                          | Riscossione crediti di medio-lungo termine a tasso non agevolato da Famiglie                                      | 0,00         | 0,00  | 0,00                           | 0,00                        |
| 5030800                          | Riscossione crediti di medio-lungo termine a tasso non agevolato da Imprese                                       | 0,00         | 0,00  | 0,00                           | 0,00                        |
| 5030900                          | Riscossione crediti di medio-lungo termine a tasso non agevolato da Istituzioni Sociali Private                   | 0,00         | 0,00  | 0,00                           | 0,00                        |
| 5031000                          | Riscossione crediti di medio-lungo termine a tasso non agevolato dall'Unione Europea e dal Resto del Mondo        | 0,00         | 0,00  | 0,00                           | 0,00                        |
| 5031100                          | Riscossione crediti sorti a seguito di escussione di garanzie in favore di Amministrazioni Pubbliche              | 0,00         | 0,00  | 0,00                           | 0,00                        |
| 5031200                          | Riscossione crediti sorti a seguito di escussione di garanzie in favore di Famiglie                               | 0,00         | 0,00  | 0,00                           | 0,00                        |
| 5031300                          | Riscossione crediti sorti a seguito di escussione di garanzie in favore di Imprese                                | 0,00         | 0,00  | 0,00                           | 0,00                        |
| 5031400                          | Riscossione crediti sorti a seguito di escussione di garanzie in favore di Istituzioni Sociali Private            | 0,00         | 0,00  | 0,00                           | 0,00                        |
| 5031500                          | Riscossione crediti sorti a seguito di escussione di garanzie in favore dell'Unione Europea e del Resto del Mondo | 0,00         | 0,00  | 0,00                           | 0,00                        |
| <b>5040000</b>                   | <b>Tipologia 400: Altre entrate per riduzione di attività finanziarie</b>   | <b>0,00</b>  | <b>0,00</b>                                   | <b>0,00</b>                    | <b>0,00</b>                 |



**PROSPETTO DELLE ENTRATE DI BILANCIO PER TITOLI, TIPOLOGIE E CATEGORIE  
ENTI LOCALI  
ACCERTAMENTI**

| <b>TITOLO<br/>TIPOLOGIA<br/>CATEGORIA</b> | <b>DENOMINAZIONE</b>  | <b>ACCERTAMENTI</b> | <b>di cui entrate<br/>accertate non<br/>ricorrenti</b> | <b>RISCOSSIONI IN<br/>C/COMPETENZA</b> | <b>RISCOSSIONI IN<br/>C/RESIDUI</b> |
|---|---|---------------------|--|--|-------------------------------------|
| 5040100                                   | Altre entrate per riduzione di altre attivita' finanziarie verso Amministrazioni Pubbliche        | 0,00                | 0,00   | 0,00                                   | 0,00                                |
| 5040200                                   | Altre entrate per riduzione di altre attivita' finanziarie verso Famiglie                         | 0,00                | 0,00   | 0,00                                   | 0,00                                |
| 5040300                                   | Altre entrate per riduzione di altre attivita' finanziarie verso Imprese                          | 0,00                | 0,00   | 0,00                                   | 0,00                                |
| 5040400                                   | Altre entrate per riduzione di altre attivita' finanziarie verso Istituzioni Sociali Private      | 0,00                | 0,00   | 0,00                                   | 0,00                                |
| 5040500                                   | Altre entrate per riduzione di altre attivita' finanziarie verso Unione Europea e Resto del Mondo | 0,00                | 0,00   | 0,00                                   | 0,00                                |
| 5040600                                   | Prelevi dai conti di tesoreria statale diversi dalla Tesoreria Unica                              | 0,00                | 0,00   | 0,00                                   | 0,00                                |
| 5040700                                   | Prelevi da depositi bancari   | 0,00                | 0,00   | 0,00                                   | 0,00                                |
| 5040800                                   | Entrate da derivati di ammortamento   | 0,00                | 0,00   | 0,00                                   | 0,00                                |
| <b>5000000</b>                            | <b>TOTALE TITOLO 5</b>  | <b>0,00</b>         | <b>0,00</b>  | <b>0,00</b>                            | <b>0,00</b>                         |




**PROSPETTO DELLE ENTRATE DI BILANCIO PER TITOLI, TIPOLOGIE E CATEGORIE  
ENTI LOCALI  
ACCERTAMENTI**

| TITOLO<br>TIPOLOGIA<br>CATEGORIA | DENOMINAZIONE  | ACCERTAMENTI | di cui entrate<br>accertate non<br>ricorrenti | RISCOSSIONI IN<br>C/COMPETENZA | RISCOSSIONI IN<br>C/RESIDUI |
|----------------------------------|--|--------------|---|--------------------------------|-----------------------------|
|                                  | <i>Accensioni prestiti</i>   |              |   |                                |                             |
| <b>6010000</b>                   | <b>Tipologia 100: Emissione di titoli obbligazionari</b>                           | <b>0,00</b>  | <b>0,00</b>                                   | <b>0,00</b>                    | <b>0,00</b>                 |
| 6010100                          | Emissioni titoli obbligazionari a breve termine                                    | 0,00         | 0,00  | 0,00                           | 0,00                        |
| 6010200                          | Emissioni titoli obbligazionari a medio-lungo termine                              | 0,00         | 0,00  | 0,00                           | 0,00                        |
| <b>6020000</b>                   | <b>Tipologia 200: Accensione Prestiti a breve termine</b>                          | <b>0,00</b>  | <b>0,00</b>                                   | <b>0,00</b>                    | <b>0,00</b>                 |
| 6020100                          | Finanziamenti a breve termine  | 0,00         | 0,00  | 0,00                           | 0,00                        |
| 6020200                          | Anticipazioni  | 0,00         | 0,00  | 0,00                           | 0,00                        |
| <b>6030000</b>                   | <b>Tipologia 300: Accensione Mutui e altri finanziamenti a medio lungo termine</b> | <b>0,00</b>  | <b>0,00</b>                                   | <b>0,00</b>                    | <b>0,00</b>                 |
| 6030100                          | Finanziamenti a medio lungo termine  | 0,00         | 0,00  | 0,00                           | 0,00                        |
| 6030200                          | Accensione prestiti da attualizzazione Contributi Pluriennali                      | 0,00         | 0,00  | 0,00                           | 0,00                        |
| 6030300                          | Accensione prestiti a seguito di escussione di garanzie                            | 0,00         | 0,00  | 0,00                           | 0,00                        |
| <b>6040000</b>                   | <b>Tipologia 400: Altre forme di indebitamento</b>                                 | <b>0,00</b>  | <b>0,00</b>                                   | <b>0,00</b>                    | <b>0,00</b>                 |
| 6040200                          | Accensione Prestiti - Leasing finanziario  | 0,00         | 0,00  | 0,00                           | 0,00                        |
| 6040300                          | Accensione Prestiti - Operazioni di cartolarizzazione                              | 0,00         | 0,00  | 0,00                           | 0,00                        |
| 6040400                          | Accensione Prestiti - Derivati   | 0,00         | 0,00  | 0,00                           | 0,00                        |
| <b>6000000</b>                   | <b>TOTALE TITOLO 6</b>   | <b>0,00</b>  | <b>0,00</b>                                   | <b>0,00</b>                    | <b>0,00</b>                 |




**PROSPETTO DELLE ENTRATE DI BILANCIO PER TITOLI, TIPOLOGIE E CATEGORIE  
ENTI LOCALI  
ACCERTAMENTI**

| TITOLO<br>TIPOLOGIA<br>CATEGORIA | DENOMINAZIONE  | ACCERTAMENTI | di cui entrate<br>accertate non<br>ricorrenti | RISCOSSIONI IN<br>C/COMPETENZA | RISCOSSIONI IN<br>C/RESIDUI |
|----------------------------------|--|--------------|---|--------------------------------|-----------------------------|
|                                  | <i>Anticipazioni da istituto tesoriere/cassiere</i>            |              |   |                                |                             |
| 7010000                          | Tipologia 100: Anticipazioni da istituto<br>tesoriere/cassiere | 0,00         | 0,00  | 0,00                           | 0,00                        |
| 7010100                          | Anticipazioni da istituto tesoriere/cassiere                   | 0,00         | 0,00  | 0,00                           | 0,00                        |
| 7000000                          | <b>TOTALE TITOLO 7</b>   | <b>0,00</b>  | <b>0,00</b>                                   | <b>0,00</b>                    | <b>0,00</b>                 |




**PROSPETTO DELLE ENTRATE DI BILANCIO PER TITOLI, TIPOLOGIE E CATEGORIE  
ENTI LOCALI  
ACCERTAMENTI**

| TITOLO<br>TIPOLOGIA<br>CATEGORIA | DENOMINAZIONE   | ACCERTAMENTI         | di cui entrate<br>accertate non<br>ricorrenti | RISCOSSIONI IN<br>C/COMPETENZA | RISCOSSIONI IN<br>C/RESIDUI |
|----------------------------------|---|----------------------|---|--------------------------------|-----------------------------|
|                                  | <i>Entrate per conto terzi e partite di giro</i>                              |                      |   |                                |                             |
| <b>9010000</b>                   | <b>Tipologia 100: Entrate per partite di giro</b>                             | <b>1.936.814,34</b>  | <b>0,00</b>                                   | <b>1.723.836,96</b>            | <b>27.531,28</b>            |
| 9010100                          | Altre ritenute  | 989.523,02           | 0,00  | 978.139,99                     | 0,00                        |
| 9010200                          | Ritenute su redditi da lavoro dipendente                                      | 585.137,38           | 0,00  | 585.137,38                     | 80,00                       |
| 9010300                          | Ritenute su redditi da lavoro autonomo  | 0,00                 | 0,00  | 0,00                           | 0,00                        |
| 9010400                          | Finanziamento della gestione sanitaria dalla gestione ordinaria della Regione | 0,00                 | 0,00  | 0,00                           | 0,00                        |
| 9019900                          | Altre entrate per partite di giro   | 362.153,94           | 0,00  | 160.559,59                     | 27.451,28                   |
| <b>9020000</b>                   | <b>Tipologia 200: Entrate per conto terzi</b>                                 | <b>0,00</b>          | <b>0,00</b>                                   | <b>0,00</b>                    | <b>0,00</b>                 |
| 9020100                          | Rimborsi per acquisto di beni e servizi per conto terzi                       | 0,00                 | 0,00  | 0,00                           | 0,00                        |
| 9020200                          | Trasferimenti da Amministrazioni pubbliche per operazioni conto terzi         | 0,00                 | 0,00  | 0,00                           | 0,00                        |
| 9020300                          | Trasferimenti da altri settori per operazioni conto terzi                     | 0,00                 | 0,00  | 0,00                           | 0,00                        |
| 9020400                          | Depositi di/presso terzi  | 0,00                 | 0,00  | 0,00                           | 0,00                        |
| 9020500                          | Riscossione imposte e tributi per conto terzi                                 | 0,00                 | 0,00  | 0,00                           | 0,00                        |
| 9029900                          | Altre entrate per conto terzi   | 0,00                 | 0,00  | 0,00                           | 0,00                        |
| <b>9000000</b>                   | <b>TOTALE TITOLO 9</b>  | <b>1.936.814,34</b>  | <b>0,00</b>                                   | <b>1.723.836,96</b>            | <b>27.531,28</b>            |
|                                  | <b>TOTALE TITOLI</b>  | <b>19.414.105,10</b> | <b>2.760.912,80</b>                           | <b>14.905.174,49</b>           | <b>3.122.611,69</b>         |




**ACCERTAMENTI ASSUNTI NELL'ESERCIZIO DI RIFERIMENTO E NEGLI ESERCIZI PRECEDENTI IMPUTATI ALL'ANNO SUCCESSIVO CUI SI RIFERISCE IL RENDICONTO E SEGUENTI**

| TITOLI E TIPOLOGIE DI ENTRATA |  | 2023  |                   | 2024  |                  | Anni successivi |
|-------------------------------|--|---|-------------------|---|------------------|-----------------|
|                               |  | Previsioni di competenza del bilancio pluriennale | Accertamenti      | Previsioni di competenza del bilancio pluriennale | Accertamenti     | Accertamenti    |
|                               | <b>TITOLO 1 - Entrate correnti di natura tributaria, contributiva e perequativa</b>                            |   |                   |   |                  |                 |
| 10101                         | Tipologia 101: Imposte, tasse e proventi assimilati  | 7.516.100,00                                      | 0,00              | 7.466.000,00                                      | 0,00             | 0,00            |
| 10102                         | Tipologia 102: Tributi destinati al finanziamento della sanità (solo per le Regioni)                           | 0,00  | 0,00              | 0,00  | 0,00             | 0,00            |
| 10103                         | Tipologia 103: Tributi devoluti e regolati alle autonomie speciali (solo per le Regioni)                       | 0,00  | 0,00              | 0,00  | 0,00             | 0,00            |
| 10104                         | Tipologia 104: Compartecipazioni di tributi  | 0,00  | 0,00              | 0,00  | 0,00             | 0,00            |
| 10301                         | Tipologia 301: Fondi perequativi da Amministrazioni Centrali   | 1.568.000,00                                      | 0,00              | 1.580.000,00                                      | 0,00             | 0,00            |
| 10302                         | Tipologia 302: Fondi perequativi dalla Regione o Provincia autonoma  | 0,00  | 0,00              | 0,00  | 0,00             | 0,00            |
| <b>10000</b>                  | <b>Totale TITOLO 1</b>   | <b>9.084.100,00</b>                               | <b>0,00</b>       | <b>9.046.000,00</b>                               | <b>0,00</b>      | <b>0,00</b>     |
|                               | <b>TITOLO 2 - Trasferimenti correnti</b>   |   |                   |   |                  |                 |
| 20101                         | Tipologia 101: Trasferimenti correnti da Amministrazioni pubbliche   | 2.339.305,23                                      | 28.428,00         | 2.320.244,24                                      | 0,00             | 0,00            |
| 20102                         | Tipologia 102: Trasferimenti correnti da Famiglie  | 0,00  | 0,00              | 0,00  | 0,00             | 0,00            |
| 20103                         | Tipologia 103: Trasferimenti correnti da Imprese   | 0,00  | 0,00              | 0,00  | 0,00             | 0,00            |
| 20104                         | Tipologia 104: Trasferimenti correnti da Istituzioni Sociali Private   | 0,00  | 0,00              | 0,00  | 0,00             | 0,00            |
| 20105                         | Tipologia 105: Trasferimenti correnti dalla UE e dal Resto del Mondo   | 0,00  | 0,00              | 0,00  | 0,00             | 0,00            |
| <b>20000</b>                  | <b>Totale TITOLO 2</b>   | <b>2.339.305,23</b>                               | <b>28.428,00</b>  | <b>2.320.244,24</b>                               | <b>0,00</b>      | <b>0,00</b>     |
|                               | <b>TITOLO 3 - Entrate extratributarie</b>  |   |                   |   |                  |                 |
| 30100                         | Tipologia 100: Vendita di beni e servizi e proventi derivanti dalla gestione dei beni                          | 1.286.600,00                                      | 127.901,23        | 1.299.500,00                                      | 55.131,00        | 0,00            |
| 30200                         | Tipologia 200: Proventi derivanti dall'attività di controllo e repressione delle irregolarità e degli illeciti | 6.500,00  | 0,00              | 4.000,00  | 0,00             | 0,00            |
| 30300                         | Tipologia 300: Interessi Attivi  | 50,00   | 0,00              | 0,00  | 0,00             | 0,00            |
| 30400                         | Tipologia 400: Altre entrate da redditi di capitale  | 941.000,00  | 0,00              | 905.000,00  | 0,00             | 0,00            |
| 30500                         | Tipologia 500: Rimborsi e altre entrate correnti   | 354.234,00  | 60,00             | 356.000,00  | 0,00             | 0,00            |
| <b>30000</b>                  | <b>Totale TITOLO 3</b>   | <b>2.588.384,00</b>                               | <b>127.961,23</b> | <b>2.564.500,00</b>                               | <b>55.131,00</b> | <b>0,00</b>     |
|                               | <b>TITOLO 4 - Entrate in conto capitale</b>  |   |                   |   |                  |                 |
| 40100                         | Tipologia 100: Tributi in conto capitale   | 0,00  | 0,00              | 0,00  | 0,00             | 0,00            |
| 40200                         | Tipologia 200: Contributi agli investimenti  | 1.622.499,97                                      | 236.326,86        | 1.688.188,78                                      | 58.775,62        | 0,00            |
| 40300                         | Tipologia 300: Altri trasferimenti in conto capitale   | 0,00  | 0,00              | 0,00  | 0,00             | 0,00            |
| 40400                         | Tipologia 400: Entrate da alienazione di beni materiali e immateriali  | 350.000,00  | 0,00              | 314.783,52  | 0,00             | 0,00            |
| 40500                         | Tipologia 500: Altre entrate in conto capitale   | 1.387.667,95                                      | 0,00              | 1.061.881,66                                      | 0,00             | 0,00            |
| <b>40000</b>                  | <b>Totale TITOLO 4</b>   | <b>3.360.167,92</b>                               | <b>236.326,86</b> | <b>3.064.853,96</b>                               | <b>58.775,62</b> | <b>0,00</b>     |



**ACCERTAMENTI ASSUNTI NELL'ESERCIZIO DI RIFERIMENTO E NEGLI ESERCIZI PRECEDENTI IMPUTATI ALL'ANNO SUCCESSIVO CUI SI RIFERISCE IL RENDICONTO E SEGUENTI**


| TITOLI E TIPOLOGIE DI ENTRATA                                  |   | 2023  |                   | 2024  |                   | Anni successivi |
|--|---|---|-------------------|---|-------------------|-----------------|
|  |   | Previsioni di competenza del bilancio pluriennale | Accertamenti      | Previsioni di competenza del bilancio pluriennale | Accertamenti      | Accertamenti    |
| <b>TITOLO 5 - Entrate da riduzioni di attività finanziarie</b> |   |   |                   |   |                   |                 |
| 50100  | Tipologia 100: Alienazione di attività finanziarie                          | 0,00  | 0,00              | 0,00  | 0,00              | 0,00            |
| 50200  | Tipologia 200: Riscossione crediti di breve termine                         | 0,00  | 0,00              | 0,00  | 0,00              | 0,00            |
| 50300  | Tipologia 300: Riscossione crediti di medio-lungo termine                   | 0,00  | 0,00              | 0,00  | 0,00              | 0,00            |
| 50400  | Tipologia 400: Altre entrate per riduzione di attività finanziarie          | 0,00  | 0,00              | 0,00  | 0,00              | 0,00            |
| <b>50000</b>   | <b>Totale TITOLO 5</b>  | <b>0,00</b>                                       | <b>0,00</b>       | <b>0,00</b>                                       | <b>0,00</b>       | <b>0,00</b>     |
| <b>TITOLO 6 - Accensioni prestiti</b>                          |   |   |                   |   |                   |                 |
| 60100  | Tipologia 100: Emissione di titoli obbligazionari                           | 0,00  | 0,00              | 0,00  | 0,00              | 0,00            |
| 60200  | Tipologia 200: Accensione Prestiti a breve termine                          | 0,00  | 0,00              | 0,00  | 0,00              | 0,00            |
| 60300  | Tipologia 300: Accensione Mutui e altri finanziamenti a medio lungo termine | 0,00  | 0,00              | 0,00  | 0,00              | 0,00            |
| 60400  | Tipologia 400: Altre forme di indebitamento                                 | 0,00  | 0,00              | 0,00  | 0,00              | 0,00            |
| <b>60000</b>   | <b>Totale TITOLO 6</b>  | <b>0,00</b>                                       | <b>0,00</b>       | <b>0,00</b>                                       | <b>0,00</b>       | <b>0,00</b>     |
| <b>TITOLO 9 - Entrate per conto terzi e partite di giro</b>    |   |   |                   |   |                   |                 |
| 90100  | Tipologia 100: Entrate per partite di giro                                  | 3.392.000,00                                      | 0,00              | 3.392.000,00                                      | 0,00              | 0,00            |
| 90200  | Tipologia 200: Entrate per conto terzi                                      | 0,00  | 0,00              | 0,00  | 0,00              | 0,00            |
| <b>90000</b>   | <b>Totale TITOLO 9</b>  | <b>3.392.000,00</b>                               | <b>0,00</b>       | <b>3.392.000,00</b>                               | <b>0,00</b>       | <b>0,00</b>     |
| <b>TOTALE ACCERTAMENTI</b>                                     |   | <b>20.763.957,15</b>                              | <b>392.716,09</b> | <b>20.387.598,20</b>                              | <b>113.906,62</b> | <b>0,00</b>     |



**CONTO DEL BILANCIO - GESTIONE DELLE SPESE**

| MISSIONE, PROGRAMMA, TITOLO         | DENOMINAZIONE                  | RESIDUI PASSIVI AL 01/01/2022 (RS)                   |   | PAGAMENTI IN C/RESIDUI (PR)    |    | RIACCERTAMENTO RESIDUI (R)        |     | RESIDUI PASSIVI DA ESERCIZI PRECEDENTI (EP=RS-PR+R) |     |                   |  |
|-------------------------------------|--------------------------------|--|---|--------------------------------|----|-----------------------------------|-----|---|-----|-------------------|--|
|                                     |                                | PREVISIONI DEFINITIVE DI COMPETENZA (CP)             |   | PAGAMENTI IN C/COMPETENZA (PC) |    | IMPEGNI (I)                       |     | ECONOMIE DI COMPETENZA (ECP=CP-I-FPV)               |     |                   |  |
|                                     |                                | PREVISIONI DEFINITIVE DI CASSA (CS)                  |   | TOTALE PAGAMENTI (TP=PR+PC)    |    | FONDO PLURIENNALE VINCOLATO (FPV) |     | TOTALE RESIDUI PASSIVI DA RIPORTARE (TR=EP+EC)      |     |                   |  |
| <i>Disavanzo di Amministrazione</i> |                                | CP   | 0,00  |                                |    |                                   |     |   |     |                   |  |
| <b>MISSIONE</b>                     | <b>01</b>                      | <i>Servizi istituzionali, generali e di gestione</i> |   |                                |    |                                   |     |   |     |                   |  |
| <b>0101</b>                         | <b>Programma</b>               | <b>01</b>  | <b>Organi istituzionali</b>   |                                |    |                                   |     |   |     |                   |  |
| <b>Titolo 1</b>                     | <b>Spese correnti</b>          |  | RS  | 12.813,64                      | PR | 7.118,77                          | R   | -5.694,87   | EP  | 0,00              |  |
|                                     |                                |  | CP  | 227.298,96                     | PC | 209.763,66                        | I   | 224.410,06  | ECP | 2.888,90          |  |
|                                     |                                |  | CS  | 240.112,60                     | TP | 216.882,43                        | FPV | 0,00  | TR  | 14.646,40         |  |
| <b>Titolo 2</b>                     | <b>Spese in conto capitale</b> |  | RS  | 0,00                           | PR | 0,00                              | R   | 0,00  | EP  | 0,00              |  |
|                                     |                                |  | CP  | 0,00                           | PC | 0,00                              | I   | 0,00  | ECP | 0,00              |  |
|                                     |                                |  | CS  | 0,00                           | TP | 0,00                              | FPV | 0,00  | TR  | 0,00              |  |
| <b>Totale Programma</b>             | <b>01</b>                      | <b>Organi istituzionali</b>                          | RS  | <b>12.813,64</b>               | PR | <b>7.118,77</b>                   | R   | <b>-5.694,87</b>                                    | EP  | <b>0,00</b>       |  |
|                                     |                                |  | CP  | <b>227.298,96</b>              | PC | <b>209.763,66</b>                 | I   | <b>224.410,06</b>                                   | ECP | <b>2.888,90</b>   |  |
|                                     |                                |  | CS  | <b>240.112,60</b>              | TP | <b>216.882,43</b>                 | FPV | <b>0,00</b>   | TR  | <b>14.646,40</b>  |  |
| <b>0102</b>                         | <b>Programma</b>               | <b>02</b>  | <b>Segreteria generale</b>  |                                |    |                                   |     |   |     |                   |  |
| <b>Titolo 1</b>                     | <b>Spese correnti</b>          |  | RS  | 49.388,77                      | PR | 36.769,26                         | R   | -10.876,82  | EP  | 1.742,69          |  |
|                                     |                                |  | CP  | 912.935,82                     | PC | 546.483,89                        | I   | 592.793,10  | ECP | 288.805,54        |  |
|                                     |                                |  | CS  | 941.969,25                     | TP | 583.253,15                        | FPV | 31.337,18   | TR  | 48.051,90         |  |
| <b>Titolo 2</b>                     | <b>Spese in conto capitale</b> |  | RS  | 0,00                           | PR | 0,00                              | R   | 0,00  | EP  | 0,00              |  |
|                                     |                                |  | CP  | 0,00                           | PC | 0,00                              | I   | 0,00  | ECP | 0,00              |  |
|                                     |                                |  | CS  | 0,00                           | TP | 0,00                              | FPV | 0,00  | TR  | 0,00              |  |
| <b>Totale Programma</b>             | <b>02</b>                      | <b>Segreteria generale</b>                           | RS  | <b>49.388,77</b>               | PR | <b>36.769,26</b>                  | R   | <b>-10.876,82</b>                                   | EP  | <b>1.742,69</b>   |  |
|                                     |                                |  | CP  | <b>912.935,82</b>              | PC | <b>546.483,89</b>                 | I   | <b>592.793,10</b>                                   | ECP | <b>288.805,54</b> |  |
|                                     |                                |  | CS  | <b>941.969,25</b>              | TP | <b>583.253,15</b>                 | FPV | <b>31.337,18</b>                                    | TR  | <b>48.051,90</b>  |  |
| <b>0103</b>                         | <b>Programma</b>               | <b>03</b>  | <b>Gestione economica, finanziaria, programmazione e provveditorato</b> |                                |    |                                   |     |   |     |                   |  |






### CONTO DEL BILANCIO - GESTIONE DELLE SPESE

| MISSIONE, PROGRAMMA, TITOLO | DENOMINAZIONE  | RESIDUI PASSIVI AL 01/01/2022 (RS)       |                   | PAGAMENTI IN C/RESIDUI (PR)    |                   | RIACCERTAMENTO RESIDUI (R)        |                   | RESIDUI PASSIVI DA ESERCIZI PRECEDENTI (EP=RS-PR+R) |                 |  |                  |
|-----------------------------|--|--|-------------------|--------------------------------|-------------------|-----------------------------------|-------------------|---|-----------------|--|------------------|
|                             |  | PREVISIONI DEFINITIVE DI COMPETENZA (CP) |                   | PAGAMENTI IN C/COMPETENZA (PC) |                   | IMPEGNI (I)                       |                   | ECONOMIE DI COMPETENZA (ECP=CP-I-FPV)               |                 | RESIDUI PASSIVI DA ESERCIZIO DI COMPETENZA (EC=I-PC) |                  |
|                             |  | PREVISIONI DEFINITIVE DI CASSA (CS)      |                   | TOTALE PAGAMENTI (TP=PR+PC)    |                   | FONDO PLURIENNALE VINCOLATO (FPV) |                   |   |                 | TOTALE RESIDUI PASSIVI DA RIPORTARE (TR=EP+EC)       |                  |
| <b>Titolo 1</b>             | <b>Spese correnti</b>  | RS                                       | 31.218,99         | PR                             | 28.382,47         | R                                 | -2.478,27         |   |                 | EP   | 358,25           |
|                             |  | CP                                       | 192.120,98        | PC                             | 178.757,32        | I                                 | 190.838,12        | ECP   | 1.282,86        | EC   | 12.080,80        |
|                             |  | CS                                       | 223.339,97        | TP                             | 207.139,79        | FPV                               | 0,00              |   |                 | TR   | 12.439,05        |
| <b>Titolo 2</b>             | <b>Spese in conto capitale</b>   | RS                                       | 0,00              | PR                             | 0,00              | R                                 | 0,00              |   |                 | EP   | 0,00             |
|                             |  | CP                                       | 0,00              | PC                             | 0,00              | I                                 | 0,00              | ECP   | 0,00            | EC   | 0,00             |
|                             |  | CS                                       | 0,00              | TP                             | 0,00              | FPV                               | 0,00              |   |                 | TR   | 0,00             |
| <b>Titolo 3</b>             | <b>Spese per incremento attivita' finanziarie</b>                          | RS                                       | 0,00              | PR                             | 0,00              | R                                 | 0,00              |   |                 | EP   | 0,00             |
|                             |  | CP                                       | 0,00              | PC                             | 0,00              | I                                 | 0,00              | ECP   | 0,00            | EC   | 0,00             |
|                             |  | CS                                       | 0,00              | TP                             | 0,00              | FPV                               | 0,00              |   |                 | TR   | 0,00             |
| <b>Totale Programma</b>     | <b>03 Gestione economica, finanziaria, programmazione e provveditorato</b> | RS                                       | <b>31.218,99</b>  | PR                             | <b>28.382,47</b>  | R                                 | <b>-2.478,27</b>  |   |                 | EP   | <b>358,25</b>    |
|                             |  | CP                                       | <b>192.120,98</b> | PC                             | <b>178.757,32</b> | I                                 | <b>190.838,12</b> | ECP   | <b>1.282,86</b> | EC   | <b>12.080,80</b> |
|                             |  | CS                                       | <b>223.339,97</b> | TP                             | <b>207.139,79</b> | FPV                               | <b>0,00</b>       |   |                 | TR   | <b>12.439,05</b> |
| <b>0104 Programma</b>       | <b>04 Gestione delle entrate tributarie e servizi fiscali</b>              |  |                   |                                |                   |                                   |                   |   |                 |  |                  |
| <b>Titolo 1</b>             | <b>Spese correnti</b>  | RS                                       | 46.151,78         | PR                             | 45.884,32         | R                                 | -267,46           |   |                 | EP   | 0,00             |
|                             |  | CP                                       | 212.719,96        | PC                             | 171.908,35        | I                                 | 212.719,68        | ECP   | 0,28            | EC   | 40.811,33        |
|                             |  | CS                                       | 258.871,74        | TP                             | 217.792,67        | FPV                               | 0,00              |   |                 | TR   | 40.811,33        |
| <b>Titolo 2</b>             | <b>Spese in conto capitale</b>   | RS                                       | 0,00              | PR                             | 0,00              | R                                 | 0,00              |   |                 | EP   | 0,00             |
|                             |  | CP                                       | 0,00              | PC                             | 0,00              | I                                 | 0,00              | ECP   | 0,00            | EC   | 0,00             |
|                             |  | CS                                       | 0,00              | TP                             | 0,00              | FPV                               | 0,00              |   |                 | TR   | 0,00             |
| <b>Totale Programma</b>     | <b>04 Gestione delle entrate tributarie e servizi fiscali</b>              | RS                                       | <b>46.151,78</b>  | PR                             | <b>45.884,32</b>  | R                                 | <b>-267,46</b>    |   |                 | EP   | <b>0,00</b>      |
|                             |  | CP                                       | <b>212.719,96</b> | PC                             | <b>171.908,35</b> | I                                 | <b>212.719,68</b> | ECP   | <b>0,28</b>     | EC   | <b>40.811,33</b> |
|                             |  | CS                                       | <b>258.871,74</b> | TP                             | <b>217.792,67</b> | FPV                               | <b>0,00</b>       |   |                 | TR   | <b>40.811,33</b> |
| <b>0105 Programma</b>       | <b>05 Gestione dei beni demaniali e patrimoniali</b>                       |  |                   |                                |                   |                                   |                   |   |                 |  |                  |




### CONTO DEL BILANCIO - GESTIONE DELLE SPESE

| MISSIONE, PROGRAMMA, TITOLO | DENOMINAZIONE   | RESIDUI PASSIVI AL 01/01/2022 (RS)       |                     | PAGAMENTI IN C/RESIDUI (PR)    |                   | RIACCERTAMENTO RESIDUI (R)        |                   | RESIDUI PASSIVI DA ESERCIZI PRECEDENTI (EP=RS-PR+R)  |                  |
|-----------------------------|---|--|---------------------|--------------------------------|-------------------|-----------------------------------|-------------------|--|------------------|
|                             |   | PREVISIONI DEFINITIVE DI COMPETENZA (CP) |                     | PAGAMENTI IN C/COMPETENZA (PC) |                   | IMPEGNI (I)                       |                   | RESIDUI PASSIVI DA ESERCIZIO DI COMPETENZA (EC=I-PC) |                  |
|                             |   | PREVISIONI DEFINITIVE DI CASSA (CS)      |                     | TOTALE PAGAMENTI (TP=PR+PC)    |                   | FONDO PLURIENNALE VINCOLATO (FPV) |                   | TOTALE RESIDUI PASSIVI DA RIPORTARE (TR=EP+EC)       |                  |
| <b>Titolo 1</b>             | <b>Spese correnti</b>   | RS                                       | 23.376,66           | PR                             | 17.950,79         | R                                 | -5.425,87         | EP   | 0,00             |
|                             |   | CP                                       | 67.044,00           | PC                             | 45.564,35         | I                                 | 58.103,86         | EC   | 12.539,51        |
|                             |   | CS                                       | 90.420,66           | TP                             | 63.515,14         | FPV                               | 0,00              | TR   | 12.539,51        |
| <b>Titolo 2</b>             | <b>Spese in conto capitale</b>  | RS                                       | 0,00                | PR                             | 0,00              | R                                 | 0,00              | EP   | 0,00             |
|                             |   | CP                                       | 1.025.518,52        | PC                             | 373.322,97        | I                                 | 380.147,14        | EC   | 6.824,17         |
|                             |   | CS                                       | 380.294,65          | TP                             | 373.322,97        | FPV                               | 0,00              | TR   | 6.824,17         |
| <b>Totale Programma</b>     | <b>05 Gestione dei beni demaniali e patrimoniali</b>                  | RS                                       | <b>23.376,66</b>    | PR                             | <b>17.950,79</b>  | R                                 | <b>-5.425,87</b>  | EP   | <b>0,00</b>      |
|                             |   | CP                                       | <b>1.092.562,52</b> | PC                             | <b>418.887,32</b> | I                                 | <b>438.251,00</b> | EC   | <b>19.363,68</b> |
|                             |   | CS                                       | <b>470.715,31</b>   | TP                             | <b>436.838,11</b> | FPV                               | <b>0,00</b>       | TR   | <b>19.363,68</b> |
| <b>0106 Programma</b>       | <b>06 Ufficio tecnico</b>   |  |                     |                                |                   |                                   |                   |  |                  |
| <b>Titolo 1</b>             | <b>Spese correnti</b>   | RS                                       | 16.488,47           | PR                             | 11.139,32         | R                                 | -4.912,63         | EP   | 436,52           |
|                             |   | CP                                       | 339.442,27          | PC                             | 331.229,15        | I                                 | 336.510,47        | EC   | 5.281,32         |
|                             |   | CS                                       | 355.930,74          | TP                             | 342.368,47        | FPV                               | 0,00              | TR   | 5.717,84         |
| <b>Titolo 2</b>             | <b>Spese in conto capitale</b>  | RS                                       | 7.257,29            | PR                             | 5.795,00          | R                                 | 0,00              | EP   | 1.462,29         |
|                             |   | CP                                       | 0,00                | PC                             | 0,00              | I                                 | 0,00              | EC   | 0,00             |
|                             |   | CS                                       | 7.257,29            | TP                             | 5.795,00          | FPV                               | 0,00              | TR   | 1.462,29         |
| <b>Totale Programma</b>     | <b>06 Ufficio tecnico</b>   | RS                                       | <b>23.745,76</b>    | PR                             | <b>16.934,32</b>  | R                                 | <b>-4.912,63</b>  | EP   | <b>1.898,81</b>  |
|                             |   | CP                                       | <b>339.442,27</b>   | PC                             | <b>331.229,15</b> | I                                 | <b>336.510,47</b> | EC   | <b>5.281,32</b>  |
|                             |   | CS                                       | <b>363.188,03</b>   | TP                             | <b>348.163,47</b> | FPV                               | <b>0,00</b>       | TR   | <b>7.180,13</b>  |
| <b>0107 Programma</b>       | <b>07 Elezioni e consultazioni popolari - Anagrafe e stato civile</b> |  |                     |                                |                   |                                   |                   |  |                  |
| <b>Titolo 1</b>             | <b>Spese correnti</b>   | RS                                       | 8.816,25            | PR                             | 1.847,44          | R                                 | -5.963,81         | EP   | 1.005,00         |
|                             |   | CP                                       | 373.999,46          | PC                             | 356.041,40        | I                                 | 364.752,26        | EC   | 8.710,86         |
|                             |   | CS                                       | 382.815,71          | TP                             | 357.888,84        | FPV                               | 0,00              | TR   | 9.715,86         |




**CONTO DEL BILANCIO - GESTIONE DELLE SPESE**

| MISSIONE, PROGRAMMA, TITOLO | DENOMINAZIONE  | RESIDUI PASSIVI AL 01/01/2022 (RS)       |            | PAGAMENTI IN C/RESIDUI (PR)    |            | RIACCERTAMENTO RESIDUI (R)        |            | RESIDUI PASSIVI DA ESERCIZI PRECEDENTI (EP=RS-PR+R) |          |
|-----------------------------|--|--|------------|--------------------------------|------------|-----------------------------------|------------|---|----------|
|                             |  | PREVISIONI DEFINITIVE DI COMPETENZA (CP) |            | PAGAMENTI IN C/COMPETENZA (PC) |            | IMPEGNI (I)                       |            | ECONOMIE DI COMPETENZA (ECP=CP-I-FPV)               |          |
|                             |  | PREVISIONI DEFINITIVE DI CASSA (CS)      |            | TOTALE PAGAMENTI (TP=PR+PC)    |            | FONDO PLURIENNALE VINCOLATO (FPV) |            | TOTALE RESIDUI PASSIVI DA RIPORTARE (TR=EP+EC)      |          |
| <b>Titolo 2</b>             | <b>Spese in conto capitale</b>                                     | RS                                       | 0,00       | PR                             | 0,00       | R                                 | 0,00       | EP  | 0,00     |
|                             |  | CP                                       | 0,00       | PC                             | 0,00       | I                                 | 0,00       | ECP   | 0,00     |
|                             |  | CS                                       | 0,00       | TP                             | 0,00       | FPV                               | 0,00       | TR  | 0,00     |
| <b>Totale Programma 07</b>  | <b>Elezioni e consultazioni popolari - Anagrafe e stato civile</b> | RS                                       | 8.816,25   | PR                             | 1.847,44   | R                                 | -5.963,81  | EP  | 1.005,00 |
|                             |  | CP                                       | 373.999,46 | PC                             | 356.041,40 | I                                 | 364.752,26 | ECP   | 8.710,86 |
|                             |  | CS                                       | 382.815,71 | TP                             | 357.888,84 | FPV                               | 0,00       | TR  | 9.715,86 |
| <b>0108 Programma 08</b>    | <b>Statistica e sistemi informativi</b>                            |  |            |                                |            |                                   |            |   |          |
| <b>Titolo 1</b>             | <b>Spese correnti</b>  | RS                                       | 0,00       | PR                             | 0,00       | R                                 | 0,00       | EP  | 0,00     |
|                             |  | CP                                       | 0,00       | PC                             | 0,00       | I                                 | 0,00       | ECP   | 0,00     |
|                             |  | CS                                       | 0,00       | TP                             | 0,00       | FPV                               | 0,00       | TR  | 0,00     |
| <b>Titolo 2</b>             | <b>Spese in conto capitale</b>                                     | RS                                       | 0,00       | PR                             | 0,00       | R                                 | 0,00       | EP  | 0,00     |
|                             |  | CP                                       | 0,00       | PC                             | 0,00       | I                                 | 0,00       | ECP   | 0,00     |
|                             |  | CS                                       | 0,00       | TP                             | 0,00       | FPV                               | 0,00       | TR  | 0,00     |
| <b>Totale Programma 08</b>  | <b>Statistica e sistemi informativi</b>                            | RS                                       | 0,00       | PR                             | 0,00       | R                                 | 0,00       | EP  | 0,00     |
|                             |  | CP                                       | 0,00       | PC                             | 0,00       | I                                 | 0,00       | ECP   | 0,00     |
|                             |  | CS                                       | 0,00       | TP                             | 0,00       | FPV                               | 0,00       | TR  | 0,00     |
| <b>0109 Programma 09</b>    | <b>Assistenza tecnico-amministrativa agli enti locali</b>          |  |            |                                |            |                                   |            |   |          |
| <b>Titolo 1</b>             | <b>Spese correnti</b>  | RS                                       | 0,00       | PR                             | 0,00       | R                                 | 0,00       | EP  | 0,00     |
|                             |  | CP                                       | 0,00       | PC                             | 0,00       | I                                 | 0,00       | ECP   | 0,00     |
|                             |  | CS                                       | 0,00       | TP                             | 0,00       | FPV                               | 0,00       | TR  | 0,00     |
| <b>Titolo 2</b>             | <b>Spese in conto capitale</b>                                     | RS                                       | 0,00       | PR                             | 0,00       | R                                 | 0,00       | EP  | 0,00     |
|                             |  | CP                                       | 0,00       | PC                             | 0,00       | I                                 | 0,00       | ECP   | 0,00     |
|                             |  | CS                                       | 0,00       | TP                             | 0,00       | FPV                               | 0,00       | TR  | 0,00     |




**CONTO DEL BILANCIO - GESTIONE DELLE SPESE**

| MISSIONE, PROGRAMMA, TITOLO | DENOMINAZIONE  | RESIDUI PASSIVI AL 01/01/2022 (RS)       |                     | PAGAMENTI IN C/RESIDUI (PR)    |                     | RIACCERTAMENTO RESIDUI (R)        |                     | RESIDUI PASSIVI DA ESERCIZI PRECEDENTI (EP=RS-PR+R) |                     |  |                   |
|-----------------------------|--|--|---------------------|--------------------------------|---------------------|-----------------------------------|---------------------|---|---------------------|--|-------------------|
|                             |  | PREVISIONI DEFINITIVE DI COMPETENZA (CP) |                     | PAGAMENTI IN C/COMPETENZA (PC) |                     | IMPEGNI (I)                       |                     | ECONOMIE DI COMPETENZA (ECP=CP-I-FPV)               |                     | RESIDUI PASSIVI DA ESERCIZIO DI COMPETENZA (EC=I-PC) |                   |
|                             |  | PREVISIONI DEFINITIVE DI CASSA (CS)      |                     | TOTALE PAGAMENTI (TP=PR+PC)    |                     | FONDO PLURIENNALE VINCOLATO (FPV) |                     |   |                     | TOTALE RESIDUI PASSIVI DA RIPORTARE (TR=EP+EC)       |                   |
| <b>Totale Programma</b>     | <b>09 Assistenza tecnico-amministrativa agli enti locali</b> | <b>RS</b>                                | <b>0,00</b>         | <b>PR</b>                      | <b>0,00</b>         | <b>R</b>                          | <b>0,00</b>         | <b>ECP</b>  | <b>0,00</b>         | <b>EP</b>  | <b>0,00</b>       |
|                             |  | <b>CP</b>                                | <b>0,00</b>         | <b>PC</b>                      | <b>0,00</b>         | <b>I</b>                          | <b>0,00</b>         |   |                     | <b>EC</b>  | <b>0,00</b>       |
|                             |  | <b>CS</b>                                | <b>0,00</b>         | <b>TP</b>                      | <b>0,00</b>         | <b>FPV</b>                        | <b>0,00</b>         |   |                     | <b>TR</b>  | <b>0,00</b>       |
| <b>0110 Programma</b>       | <b>10 Risorse umane</b>                                      |  |                     |                                |                     |                                   |                     |   |                     |  |                   |
| <b>Titolo 1</b>             | <b>Spese correnti</b>  | <b>RS</b>                                | <b>0,00</b>         | <b>PR</b>                      | <b>0,00</b>         | <b>R</b>                          | <b>0,00</b>         | <b>ECP</b>  | <b>0,00</b>         | <b>EP</b>  | <b>0,00</b>       |
|                             |  | <b>CP</b>                                | <b>0,00</b>         | <b>PC</b>                      | <b>0,00</b>         | <b>I</b>                          | <b>0,00</b>         |   |                     | <b>EC</b>  | <b>0,00</b>       |
|                             |  | <b>CS</b>                                | <b>0,00</b>         | <b>TP</b>                      | <b>0,00</b>         | <b>FPV</b>                        | <b>0,00</b>         |   |                     | <b>TR</b>  | <b>0,00</b>       |
| <b>Titolo 2</b>             | <b>Spese in conto capitale</b>                               | <b>RS</b>                                | <b>0,00</b>         | <b>PR</b>                      | <b>0,00</b>         | <b>R</b>                          | <b>0,00</b>         | <b>ECP</b>  | <b>0,00</b>         | <b>EP</b>  | <b>0,00</b>       |
|                             |  | <b>CP</b>                                | <b>0,00</b>         | <b>PC</b>                      | <b>0,00</b>         | <b>I</b>                          | <b>0,00</b>         |   |                     | <b>EC</b>  | <b>0,00</b>       |
|                             |  | <b>CS</b>                                | <b>0,00</b>         | <b>TP</b>                      | <b>0,00</b>         | <b>FPV</b>                        | <b>0,00</b>         |   |                     | <b>TR</b>  | <b>0,00</b>       |
| <b>Totale Programma</b>     | <b>10 Risorse umane</b>                                      | <b>RS</b>                                | <b>0,00</b>         | <b>PR</b>                      | <b>0,00</b>         | <b>R</b>                          | <b>0,00</b>         | <b>ECP</b>  | <b>0,00</b>         | <b>EP</b>  | <b>0,00</b>       |
|                             |  | <b>CP</b>                                | <b>0,00</b>         | <b>PC</b>                      | <b>0,00</b>         | <b>I</b>                          | <b>0,00</b>         |   |                     | <b>EC</b>  | <b>0,00</b>       |
|                             |  | <b>CS</b>                                | <b>0,00</b>         | <b>TP</b>                      | <b>0,00</b>         | <b>FPV</b>                        | <b>0,00</b>         |   |                     | <b>TR</b>  | <b>0,00</b>       |
| <b>0111 Programma</b>       | <b>11 Altri servizi generali</b>                             |  |                     |                                |                     |                                   |                     |   |                     |  |                   |
| <b>Titolo 1</b>             | <b>Spese correnti</b>  | <b>RS</b>                                | <b>223.694,58</b>   | <b>PR</b>                      | <b>156.074,58</b>   | <b>R</b>                          | <b>-26.396,03</b>   | <b>ECP</b>  | <b>48.976,64</b>    | <b>EP</b>  | <b>41.223,97</b>  |
|                             |  | <b>CP</b>                                | <b>1.356.772,64</b> | <b>PC</b>                      | <b>1.016.057,06</b> | <b>I</b>                          | <b>1.197.366,03</b> |   |                     | <b>EC</b>  | <b>181.308,97</b> |
|                             |  | <b>CS</b>                                | <b>1.529.886,59</b> | <b>TP</b>                      | <b>1.172.131,64</b> | <b>FPV</b>                        | <b>110.429,97</b>   |   |                     | <b>TR</b>  | <b>222.532,94</b> |
| <b>Titolo 2</b>             | <b>Spese in conto capitale</b>                               | <b>RS</b>                                | <b>413.718,48</b>   | <b>PR</b>                      | <b>148.767,42</b>   | <b>R</b>                          | <b>-115.960,15</b>  | <b>ECP</b>  | <b>883.717,54</b>   | <b>EP</b>  | <b>148.990,91</b> |
|                             |  | <b>CP</b>                                | <b>2.026.718,21</b> | <b>PC</b>                      | <b>579.156,34</b>   | <b>I</b>                          | <b>683.987,03</b>   |   |                     | <b>EC</b>  | <b>104.830,69</b> |
|                             |  | <b>CS</b>                                | <b>2.027.567,26</b> | <b>TP</b>                      | <b>727.923,76</b>   | <b>FPV</b>                        | <b>459.013,64</b>   |   |                     | <b>TR</b>  | <b>253.821,60</b> |
| <b>Totale Programma</b>     | <b>11 Altri servizi generali</b>                             | <b>RS</b>                                | <b>637.413,06</b>   | <b>PR</b>                      | <b>304.842,00</b>   | <b>R</b>                          | <b>-142.356,18</b>  | <b>ECP</b>  | <b>932.694,18</b>   | <b>EP</b>  | <b>190.214,88</b> |
|                             |  | <b>CP</b>                                | <b>3.383.490,85</b> | <b>PC</b>                      | <b>1.595.213,40</b> | <b>I</b>                          | <b>1.881.353,06</b> |   |                     | <b>EC</b>  | <b>286.139,66</b> |
|                             |  | <b>CS</b>                                | <b>3.557.453,85</b> | <b>TP</b>                      | <b>1.900.055,40</b> | <b>FPV</b>                        | <b>569.443,61</b>   |   |                     | <b>TR</b>  | <b>476.354,54</b> |
| <b>TOTALE MISSIONE 01</b>   | <b>Servizi istituzionali, generali e di gestione</b>         | <b>RS</b>                                | <b>832.924,91</b>   | <b>PR</b>                      | <b>459.729,37</b>   | <b>R</b>                          | <b>-177.975,91</b>  | <b>ECP</b>  | <b>1.892.162,28</b> | <b>EP</b>  | <b>195.219,63</b> |
|                             |  | <b>CP</b>                                | <b>6.734.570,82</b> | <b>PC</b>                      | <b>3.808.284,49</b> | <b>I</b>                          | <b>4.241.627,75</b> |   |                     | <b>EC</b>  | <b>433.343,26</b> |
|                             |  | <b>CS</b>                                | <b>6.438.466,46</b> | <b>TP</b>                      | <b>4.268.013,86</b> | <b>FPV</b>                        | <b>600.780,79</b>   |   |                     | <b>TR</b>  | <b>628.562,89</b> |




**CONTO DEL BILANCIO - GESTIONE DELLE SPESE**

| MISSIONE, PROGRAMMA, TITOLO | DENOMINAZIONE                                    | RESIDUI PASSIVI AL 01/01/2022 (RS)       |                  | PAGAMENTI IN C/RESIDUI (PR)    |                  | RIACCERTAMENTO RESIDUI (R)        |                  | RESIDUI PASSIVI DA ESERCIZI PRECEDENTI (EP=RS-PR+R) |                 |
|-----------------------------|--|--|------------------|--------------------------------|------------------|-----------------------------------|------------------|---|-----------------|
|                             |  | PREVISIONI DEFINITIVE DI COMPETENZA (CP) |                  | PAGAMENTI IN C/COMPETENZA (PC) |                  | IMPEGNI (I)                       |                  | ECONOMIE DI COMPETENZA (ECP=CP-I-FPV)               |                 |
|                             |  | PREVISIONI DEFINITIVE DI CASSA (CS)      |                  | TOTALE PAGAMENTI (TP=PR+PC)    |                  | FONDO PLURIENNALE VINCOLATO (FPV) |                  | TOTALE RESIDUI PASSIVI DA RIPORTARE (TR=EP+EC)      |                 |
| <i>MISSIONE</i> 02          | <i>Giustizia</i>                                 |  |                  |                                |                  |                                   |                  |   |                 |
| 0201                        | Programma 01 Uffici giudiziari                   |  |                  |                                |                  |                                   |                  |   |                 |
| <b>Titolo 1</b>             | <b>Spese correnti</b>                            | RS                                       | 0,00             | PR                             | 0,00             | R                                 | 0,00             | EP  | 0,00            |
|                             |  | CP                                       | 17.500,00        | PC                             | 12.100,91        | I                                 | 17.439,37        | ECP   | 60,63           |
|                             |  | CS                                       | 17.500,00        | TP                             | 12.100,91        | FPV                               | 0,00             | EC  | 5.338,46        |
|                             |  |  |                  |                                |                  |                                   |                  | TR  | 5.338,46        |
| <b>Titolo 2</b>             | <b>Spese in conto capitale</b>                   | RS                                       | 0,00             | PR                             | 0,00             | R                                 | 0,00             | EP  | 0,00            |
|                             |  | CP                                       | 0,00             | PC                             | 0,00             | I                                 | 0,00             | ECP   | 0,00            |
|                             |  | CS                                       | 0,00             | TP                             | 0,00             | FPV                               | 0,00             | EC  | 0,00            |
|                             |  |  |                  |                                |                  |                                   |                  | TR  | 0,00            |
| <b>Totale Programma</b>     | <b>01 Uffici giudiziari</b>                      | RS                                       | <b>0,00</b>      | PR                             | <b>0,00</b>      | R                                 | <b>0,00</b>      | EP  | <b>0,00</b>     |
|                             |  | CP                                       | <b>17.500,00</b> | PC                             | <b>12.100,91</b> | I                                 | <b>17.439,37</b> | ECP   | <b>60,63</b>    |
|                             |  | CS                                       | <b>17.500,00</b> | TP                             | <b>12.100,91</b> | FPV                               | <b>0,00</b>      | EC  | <b>5.338,46</b> |
|                             |  |  |                  |                                |                  |                                   |                  | TR  | <b>5.338,46</b> |
| 0202                        | Programma 02 Casa circondariale ed altri servizi |  |                  |                                |                  |                                   |                  |   |                 |
| <b>Titolo 1</b>             | <b>Spese correnti</b>                            | RS                                       | 0,00             | PR                             | 0,00             | R                                 | 0,00             | EP  | 0,00            |
|                             |  | CP                                       | 0,00             | PC                             | 0,00             | I                                 | 0,00             | ECP   | 0,00            |
|                             |  | CS                                       | 0,00             | TP                             | 0,00             | FPV                               | 0,00             | EC  | 0,00            |
|                             |  |  |                  |                                |                  |                                   |                  | TR  | 0,00            |
| <b>Titolo 2</b>             | <b>Spese in conto capitale</b>                   | RS                                       | 0,00             | PR                             | 0,00             | R                                 | 0,00             | EP  | 0,00            |
|                             |  | CP                                       | 0,00             | PC                             | 0,00             | I                                 | 0,00             | ECP   | 0,00            |
|                             |  | CS                                       | 0,00             | TP                             | 0,00             | FPV                               | 0,00             | EC  | 0,00            |
|                             |  |  |                  |                                |                  |                                   |                  | TR  | 0,00            |
| <b>Totale Programma</b>     | <b>02 Casa circondariale ed altri servizi</b>    | RS                                       | <b>0,00</b>      | PR                             | <b>0,00</b>      | R                                 | <b>0,00</b>      | EP  | <b>0,00</b>     |
|                             |  | CP                                       | <b>0,00</b>      | PC                             | <b>0,00</b>      | I                                 | <b>0,00</b>      | ECP   | <b>0,00</b>     |
|                             |  | CS                                       | <b>0,00</b>      | TP                             | <b>0,00</b>      | FPV                               | <b>0,00</b>      | EC  | <b>0,00</b>     |
|                             |  |  |                  |                                |                  |                                   |                  | TR  | <b>0,00</b>     |
| <b>TOTALE MISSIONE 02</b>   | <b>Giustizia</b>                                 | RS                                       | <b>0,00</b>      | PR                             | <b>0,00</b>      | R                                 | <b>0,00</b>      | EP  | <b>0,00</b>     |
|                             |  | CP                                       | <b>17.500,00</b> | PC                             | <b>12.100,91</b> | I                                 | <b>17.439,37</b> | ECP   | <b>60,63</b>    |
|                             |  | CS                                       | <b>17.500,00</b> | TP                             | <b>12.100,91</b> | FPV                               | <b>0,00</b>      | EC  | <b>5.338,46</b> |
|                             |  |  |                  |                                |                  |                                   |                  | TR  | <b>5.338,46</b> |



**CONTO DEL BILANCIO - GESTIONE DELLE SPESE**

| MISSIONE, PROGRAMMA, TITOLO | DENOMINAZIONE                                     | RESIDUI PASSIVI AL 01/01/2022 (RS)           |                   | PAGAMENTI IN C/RESIDUI (PR)    |                   | RIACCERTAMENTO RESIDUI (R)        |                   | RESIDUI PASSIVI DA ESERCIZI PRECEDENTI (EP=RS-PR+R) |               |  |                   |
|-----------------------------|---|--|-------------------|--------------------------------|-------------------|-----------------------------------|-------------------|---|---------------|--|-------------------|
|                             |   | PREVISIONI DEFINITIVE DI COMPETENZA (CP)     |                   | PAGAMENTI IN C/COMPETENZA (PC) |                   | IMPEGNI (I)                       |                   | ECONOMIE DI COMPETENZA (ECP=CP-I-FPV)               |               | RESIDUI PASSIVI DA ESERCIZIO DI COMPETENZA (EC=I-PC) |                   |
|                             |   | PREVISIONI DEFINITIVE DI CASSA (CS)          |                   | TOTALE PAGAMENTI (TP=PR+PC)    |                   | FONDO PLURIENNALE VINCOLATO (FPV) |                   |   |               | TOTALE RESIDUI PASSIVI DA RIPORTARE (TR=EP+EC)       |                   |
| <i>MISSIONE</i>             | <i>03 Ordine pubblico e sicurezza</i>             |  |                   |                                |                   |                                   |                   |   |               |  |                   |
| <b>0301</b>                 | <b>Programma 01</b>                               | <b>Polizia locale e amministrativa</b>       |                   |                                |                   |                                   |                   |   |               |  |                   |
| <b>Titolo 1</b>             | <b>Spese correnti</b>                             | RS   | 196.020,84        | PR                             | 156.442,10        | R                                 | 0,00              |   |               | EP   | 39.578,74         |
|                             |   | CP   | 674.461,55        | PC                             | 546.570,32        | I                                 | 674.243,73        | ECP   | 217,82        | EC   | 127.673,41        |
|                             |   | CS   | 734.461,55        | TP                             | 703.012,42        | FPV                               | 0,00              |   |               | TR   | 167.252,15        |
| <b>Titolo 2</b>             | <b>Spese in conto capitale</b>                    | RS   | 0,00              | PR                             | 0,00              | R                                 | 0,00              |   |               | EP   | 0,00              |
|                             |   | CP   | 0,00              | PC                             | 0,00              | I                                 | 0,00              | ECP   | 0,00          | EC   | 0,00              |
|                             |   | CS   | 0,00              | TP                             | 0,00              | FPV                               | 0,00              |   |               | TR   | 0,00              |
| <b>Titolo 3</b>             | <b>Spese per incremento attivita' finanziarie</b> | RS   | 0,00              | PR                             | 0,00              | R                                 | 0,00              |   |               | EP   | 0,00              |
|                             |   | CP   | 0,00              | PC                             | 0,00              | I                                 | 0,00              | ECP   | 0,00          | EC   | 0,00              |
|                             |   | CS   | 0,00              | TP                             | 0,00              | FPV                               | 0,00              |   |               | TR   | 0,00              |
| <b>Totale Programma</b>     | <b>01 Polizia locale e amministrativa</b>         | <b>RS</b>                                    | <b>196.020,84</b> | <b>PR</b>                      | <b>156.442,10</b> | <b>R</b>                          | <b>0,00</b>       |   |               | <b>EP</b>  | <b>39.578,74</b>  |
|                             |   | <b>CP</b>                                    | <b>674.461,55</b> | <b>PC</b>                      | <b>546.570,32</b> | <b>I</b>                          | <b>674.243,73</b> | <b>ECP</b>  | <b>217,82</b> | <b>EC</b>  | <b>127.673,41</b> |
|                             |   | <b>CS</b>                                    | <b>734.461,55</b> | <b>TP</b>                      | <b>703.012,42</b> | <b>FPV</b>                        | <b>0,00</b>       |   |               | <b>TR</b>  | <b>167.252,15</b> |
| <b>0302</b>                 | <b>Programma 02</b>                               | <b>Sistema integrato di sicurezza urbana</b> |                   |                                |                   |                                   |                   |   |               |  |                   |
| <b>Titolo 1</b>             | <b>Spese correnti</b>                             | RS   | 0,00              | PR                             | 0,00              | R                                 | 0,00              |   |               | EP   | 0,00              |
|                             |   | CP   | 0,00              | PC                             | 0,00              | I                                 | 0,00              | ECP   | 0,00          | EC   | 0,00              |
|                             |   | CS   | 0,00              | TP                             | 0,00              | FPV                               | 0,00              |   |               | TR   | 0,00              |
| <b>Titolo 2</b>             | <b>Spese in conto capitale</b>                    | RS   | 0,00              | PR                             | 0,00              | R                                 | 0,00              |   |               | EP   | 0,00              |
|                             |   | CP   | 0,00              | PC                             | 0,00              | I                                 | 0,00              | ECP   | 0,00          | EC   | 0,00              |
|                             |   | CS   | 0,00              | TP                             | 0,00              | FPV                               | 0,00              |   |               | TR   | 0,00              |



**CONTO DEL BILANCIO - GESTIONE DELLE SPESE**


| MISSIONE, PROGRAMMA,<br>TITOLO | DENOMINAZIONE                                     | RESIDUI PASSIVI AL<br>01/01/2022 (RS)       |                   | PAGAMENTI IN C/RESIDUI (PR)       |                   | RIACCERTAMENTO RESIDUI<br>(R)        |                   | RESIDUI PASSIVI DA ESERCIZI<br>PRECEDENTI (EP=RS-PR+R) |               |  |                   |
|--------------------------------|---|---|-------------------|-----------------------------------|-------------------|--------------------------------------|-------------------|--|---------------|--|-------------------|
|                                |   | PREVISIONI DEFINITIVE DI<br>COMPETENZA (CP) |                   | PAGAMENTI IN<br>C/COMPETENZA (PC) |                   | IMPEGNI (I)                          |                   | ECONOMIE DI COMPETENZA<br>(ECP=CP-I-FPV)               |               | RESIDUI PASSIVI DA<br>ESERCIZIO DI COMPETENZA<br>(EC=I-PC) |                   |
|                                |   | PREVISIONI DEFINITIVE DI<br>CASSA (CS)      |                   | TOTALE PAGAMENTI<br>(TP=PR+PC)    |                   | FONDO PLURIENNALE<br>VINCOLATO (FPV) |                   |  |               | TOTALE RESIDUI PASSIVI DA<br>RIPORTARE (TR=EP+EC)          |                   |
| <b>Titolo 3</b>                | <b>Spese per incremento attivita' finanziarie</b> | RS  | 0,00              | PR                                | 0,00              | R                                    | 0,00              |  |               | EP   | 0,00              |
|                                |   | CP  | 0,00              | PC                                | 0,00              | I                                    | 0,00              | ECP  | 0,00          | EC   | 0,00              |
|                                |   | CS  | 0,00              | TP                                | 0,00              | FPV                                  | 0,00              |  |               | TR   | 0,00              |
| <b>Totale Programma 02</b>     | <b>Sistema integrato di sicurezza urbana</b>      | RS  | <b>0,00</b>       | PR                                | <b>0,00</b>       | R                                    | <b>0,00</b>       |  |               | EP   | <b>0,00</b>       |
|                                |   | CP  | <b>0,00</b>       | PC                                | <b>0,00</b>       | I                                    | <b>0,00</b>       | ECP  | <b>0,00</b>   | EC   | <b>0,00</b>       |
|                                |   | CS  | <b>0,00</b>       | TP                                | <b>0,00</b>       | FPV                                  | <b>0,00</b>       |  |               | TR   | <b>0,00</b>       |
| <b>TOTALE MISSIONE 03</b>      | <b>Ordine pubblico e sicurezza</b>                | RS  | <b>196.020,84</b> | PR                                | <b>156.442,10</b> | R                                    | <b>0,00</b>       |  |               | EP   | <b>39.578,74</b>  |
|                                |   | CP  | <b>674.461,55</b> | PC                                | <b>546.570,32</b> | I                                    | <b>674.243,73</b> | ECP  | <b>217,82</b> | EC   | <b>127.673,41</b> |
|                                |   | CS  | <b>734.461,55</b> | TP                                | <b>703.012,42</b> | FPV                                  | <b>0,00</b>       |  |               | TR   | <b>167.252,15</b> |



### CONTO DEL BILANCIO - GESTIONE DELLE SPESE

| MISSIONE, PROGRAMMA, TITOLO | DENOMINAZIONE  | RESIDUI PASSIVI AL 01/01/2022 (RS)       |                   | PAGAMENTI IN C/RESIDUI (PR)    |                   | RIACCERTAMENTO RESIDUI (R)        |                   | RESIDUI PASSIVI DA ESERCIZI PRECEDENTI (EP=RS-PR+R) |                 |
|-----------------------------|--|--|-------------------|--------------------------------|-------------------|-----------------------------------|-------------------|---|-----------------|
|                             |  | PREVISIONI DEFINITIVE DI COMPETENZA (CP) |                   | PAGAMENTI IN C/COMPETENZA (PC) |                   | IMPEGNI (I)                       |                   | ECONOMIE DI COMPETENZA (ECP=CP-I-FPV)               |                 |
|                             |  | PREVISIONI DEFINITIVE DI CASSA (CS)      |                   | TOTALE PAGAMENTI (TP=PR+PC)    |                   | FONDO PLURIENNALE VINCOLATO (FPV) |                   | TOTALE RESIDUI PASSIVI DA RIPORTARE (TR=EP+EC)      |                 |
| <b>MISSIONE</b>             | <b>04 Istruzione e diritto allo studio</b>             |  |                   |                                |                   |                                   |                   |   |                 |
| <b>0401 Programma</b>       | <b>01 Istruzione prescolastica</b>                     |  |                   |                                |                   |                                   |                   |   |                 |
| <b>Titolo 1</b>             | <b>Spese correnti</b>                                  | RS                                       | 4.832,00          | PR                             | 0,00              | R                                 | 0,00              | EP  | 4.832,00        |
|                             |  | CP                                       | 391.000,00        | PC                             | 388.500,00        | I                                 | 388.500,00        | ECP   | 2.500,00        |
|                             |  | CS                                       | 395.832,00        | TP                             | 388.500,00        | FPV                               | 0,00              | TR  | 4.832,00        |
| <b>Titolo 2</b>             | <b>Spese in conto capitale</b>                         | RS                                       | 0,00              | PR                             | 0,00              | R                                 | 0,00              | EP  | 0,00            |
|                             |  | CP                                       | 4.000,00          | PC                             | 2.045,94          | I                                 | 3.990,78          | ECP   | 9,22            |
|                             |  | CS                                       | 4.000,00          | TP                             | 2.045,94          | FPV                               | 0,00              | TR  | 1.944,84        |
| <b>Titolo 3</b>             | <b>Spese per incremento attivita' finanziarie</b>      | RS                                       | 0,00              | PR                             | 0,00              | R                                 | 0,00              | EP  | 0,00            |
|                             |  | CP                                       | 0,00              | PC                             | 0,00              | I                                 | 0,00              | ECP   | 0,00            |
|                             |  | CS                                       | 0,00              | TP                             | 0,00              | FPV                               | 0,00              | TR  | 0,00            |
| <b>Totale Programma</b>     | <b>01 Istruzione prescolastica</b>                     | RS                                       | <b>4.832,00</b>   | PR                             | <b>0,00</b>       | R                                 | <b>0,00</b>       | EP  | <b>4.832,00</b> |
|                             |  | CP                                       | <b>395.000,00</b> | PC                             | <b>390.545,94</b> | I                                 | <b>392.490,78</b> | ECP   | <b>2.509,22</b> |
|                             |  | CS                                       | <b>399.832,00</b> | TP                             | <b>390.545,94</b> | FPV                               | <b>0,00</b>       | TR  | <b>6.776,84</b> |
| <b>0402 Programma</b>       | <b>02 Altri ordini di istruzione non universitaria</b> |  |                   |                                |                   |                                   |                   |   |                 |
| <b>Titolo 1</b>             | <b>Spese correnti</b>                                  | RS                                       | 20.249,61         | PR                             | 15.511,03         | R                                 | -4.738,58         | EP  | 0,00            |
|                             |  | CP                                       | 254.041,00        | PC                             | 196.655,03        | I                                 | 253.505,16        | ECP   | 535,84          |
|                             |  | CS                                       | 274.290,61        | TP                             | 212.166,06        | FPV                               | 0,00              | TR  | 56.850,13       |
| <b>Titolo 2</b>             | <b>Spese in conto capitale</b>                         | RS                                       | 13.336,96         | PR                             | 1.447,42          | R                                 | -9.833,17         | EP  | 2.056,37        |
|                             |  | CP                                       | 388.104,68        | PC                             | 4.320,33          | I                                 | 58.358,23         | ECP   | 117.343,38      |
|                             |  | CS                                       | 361.769,98        | TP                             | 5.767,75          | FPV                               | 212.403,07        | TR  | 56.094,27       |






### CONTO DEL BILANCIO - GESTIONE DELLE SPESE

| MISSIONE, PROGRAMMA, TITOLO | DENOMINAZIONE                                       | RESIDUI PASSIVI AL 01/01/2022 (RS)       |            | PAGAMENTI IN C/RESIDUI (PR)    |            | RIACCERTAMENTO RESIDUI (R)        |            | RESIDUI PASSIVI DA ESERCIZI PRECEDENTI (EP=RS-PR+R) |            |
|-----------------------------|---|--|------------|--------------------------------|------------|-----------------------------------|------------|---|------------|
|                             |   | PREVISIONI DEFINITIVE DI COMPETENZA (CP) |            | PAGAMENTI IN C/COMPETENZA (PC) |            | IMPEGNI (I)                       |            | ECONOMIE DI COMPETENZA (ECP=CP-I-FPV)               |            |
|                             |   | PREVISIONI DEFINITIVE DI CASSA (CS)      |            | TOTALE PAGAMENTI (TP=PR+PC)    |            | FONDO PLURIENNALE VINCOLATO (FPV) |            | TOTALE RESIDUI PASSIVI DA RIPORTARE (TR=EP+EC)      |            |
| <b>Titolo 3</b>             | <b>Spese per incremento attivita' finanziarie</b>   | RS                                       | 0,00       | PR                             | 0,00       | R                                 | 0,00       | EP  | 0,00       |
|                             |   | CP                                       | 0,00       | PC                             | 0,00       | I                                 | 0,00       | ECP   | 0,00       |
|                             |   | CS                                       | 0,00       | TP                             | 0,00       | FPV                               | 0,00       | TR  | 0,00       |
| <b>Totale Programma 02</b>  | <b>Altri ordini di istruzione non universitaria</b> | RS                                       | 33.586,57  | PR                             | 16.958,45  | R                                 | -14.571,75 | EP  | 2.056,37   |
|                             |   | CP                                       | 642.145,68 | PC                             | 200.975,36 | I                                 | 311.863,39 | ECP   | 110.888,03 |
|                             |   | CS                                       | 636.060,59 | TP                             | 217.933,81 | FPV                               | 212.403,07 | TR  | 112.944,40 |
| <b>0404 Programma 04</b>    | <b>Istruzione universitaria</b>                     |  |            |                                |            |                                   |            |   |            |
| <b>Titolo 1</b>             | <b>Spese correnti</b>                               | RS                                       | 0,00       | PR                             | 0,00       | R                                 | 0,00       | EP  | 0,00       |
|                             |   | CP                                       | 0,00       | PC                             | 0,00       | I                                 | 0,00       | ECP   | 0,00       |
|                             |   | CS                                       | 0,00       | TP                             | 0,00       | FPV                               | 0,00       | TR  | 0,00       |
| <b>Titolo 2</b>             | <b>Spese in conto capitale</b>                      | RS                                       | 0,00       | PR                             | 0,00       | R                                 | 0,00       | EP  | 0,00       |
|                             |   | CP                                       | 0,00       | PC                             | 0,00       | I                                 | 0,00       | ECP   | 0,00       |
|                             |   | CS                                       | 0,00       | TP                             | 0,00       | FPV                               | 0,00       | TR  | 0,00       |
| <b>Titolo 3</b>             | <b>Spese per incremento attivita' finanziarie</b>   | RS                                       | 0,00       | PR                             | 0,00       | R                                 | 0,00       | EP  | 0,00       |
|                             |   | CP                                       | 0,00       | PC                             | 0,00       | I                                 | 0,00       | ECP   | 0,00       |
|                             |   | CS                                       | 0,00       | TP                             | 0,00       | FPV                               | 0,00       | TR  | 0,00       |
| <b>Totale Programma 04</b>  | <b>Istruzione universitaria</b>                     | RS                                       | 0,00       | PR                             | 0,00       | R                                 | 0,00       | EP  | 0,00       |
|                             |   | CP                                       | 0,00       | PC                             | 0,00       | I                                 | 0,00       | ECP   | 0,00       |
|                             |   | CS                                       | 0,00       | TP                             | 0,00       | FPV                               | 0,00       | TR  | 0,00       |
| <b>0405 Programma 05</b>    | <b>Istruzione tecnica superiore</b>                 |  |            |                                |            |                                   |            |   |            |
| <b>Titolo 1</b>             | <b>Spese correnti</b>                               | RS                                       | 0,00       | PR                             | 0,00       | R                                 | 0,00       | EP  | 0,00       |
|                             |   | CP                                       | 20.256,16  | PC                             | 20.256,16  | I                                 | 20.256,16  | ECP   | 0,00       |
|                             |   | CS                                       | 20.256,16  | TP                             | 20.256,16  | FPV                               | 0,00       | TR  | 0,00       |




**CONTO DEL BILANCIO - GESTIONE DELLE SPESE**

| MISSIONE, PROGRAMMA, TITOLO | DENOMINAZIONE                                     | RESIDUI PASSIVI AL 01/01/2022 (RS)       |                     | PAGAMENTI IN C/RESIDUI (PR)    |                     | RIACCERTAMENTO RESIDUI (R)        |                     | RESIDUI PASSIVI DA ESERCIZI PRECEDENTI (EP=RS-PR+R) |                   |
|-----------------------------|---|--|---------------------|--------------------------------|---------------------|-----------------------------------|---------------------|---|-------------------|
|                             |   | PREVISIONI DEFINITIVE DI COMPETENZA (CP) |                     | PAGAMENTI IN C/COMPETENZA (PC) |                     | IMPEGNI (I)                       |                     | ECONOMIE DI COMPETENZA (ECP=CP-I-FPV)               |                   |
|                             |   | PREVISIONI DEFINITIVE DI CASSA (CS)      |                     | TOTALE PAGAMENTI (TP=PR+PC)    |                     | FONDO PLURIENNALE VINCOLATO (FPV) |                     | TOTALE RESIDUI PASSIVI DA RIPORTARE (TR=EP+EC)      |                   |
| <b>Titolo 2</b>             | <b>Spese in conto capitale</b>                    | RS                                       | 0,00                | PR                             | 0,00                | R                                 | 0,00                | EP  | 0,00              |
|                             |   | CP                                       | 0,00                | PC                             | 0,00                | I                                 | 0,00                | ECP   | 0,00              |
|                             |   | CS                                       | 0,00                | TP                             | 0,00                | FPV                               | 0,00                | TR  | 0,00              |
| <b>Titolo 3</b>             | <b>Spese per incremento attivita' finanziarie</b> | RS                                       | 0,00                | PR                             | 0,00                | R                                 | 0,00                | EP  | 0,00              |
|                             |   | CP                                       | 0,00                | PC                             | 0,00                | I                                 | 0,00                | ECP   | 0,00              |
|                             |   | CS                                       | 0,00                | TP                             | 0,00                | FPV                               | 0,00                | TR  | 0,00              |
| <b>Totale Programma</b>     | <b>05 Istruzione tecnica superiore</b>            | RS                                       | <b>0,00</b>         | PR                             | <b>0,00</b>         | R                                 | <b>0,00</b>         | EP  | <b>0,00</b>       |
|                             |   | CP                                       | <b>20.256,16</b>    | PC                             | <b>20.256,16</b>    | I                                 | <b>20.256,16</b>    | ECP   | <b>0,00</b>       |
|                             |   | CS                                       | <b>20.256,16</b>    | TP                             | <b>20.256,16</b>    | FPV                               | <b>0,00</b>         | TR  | <b>0,00</b>       |
| <b>0406 Programma</b>       | <b>06 Servizi ausiliari all'istruzione</b>        |  |                     |                                |                     |                                   |                     |   |                   |
| <b>Titolo 1</b>             | <b>Spese correnti</b>                             | RS                                       | 169.811,51          | PR                             | 160.361,51          | R                                 | -450,00             | EP  | 9.000,00          |
|                             |   | CP                                       | 2.262.072,77        | PC                             | 1.908.963,08        | I                                 | 2.255.931,79        | ECP   | 6.140,98          |
|                             |   | CS                                       | 2.283.384,49        | TP                             | 2.069.324,59        | FPV                               | 0,00                | TR  | 355.968,71        |
| <b>Titolo 2</b>             | <b>Spese in conto capitale</b>                    | RS                                       | 0,00                | PR                             | 0,00                | R                                 | 0,00                | EP  | 0,00              |
|                             |   | CP                                       | 0,00                | PC                             | 0,00                | I                                 | 0,00                | ECP   | 0,00              |
|                             |   | CS                                       | 0,00                | TP                             | 0,00                | FPV                               | 0,00                | TR  | 0,00              |
| <b>Titolo 3</b>             | <b>Spese per incremento attivita' finanziarie</b> | RS                                       | 0,00                | PR                             | 0,00                | R                                 | 0,00                | EP  | 0,00              |
|                             |   | CP                                       | 0,00                | PC                             | 0,00                | I                                 | 0,00                | ECP   | 0,00              |
|                             |   | CS                                       | 0,00                | TP                             | 0,00                | FPV                               | 0,00                | TR  | 0,00              |
| <b>Totale Programma</b>     | <b>06 Servizi ausiliari all'istruzione</b>        | RS                                       | <b>169.811,51</b>   | PR                             | <b>160.361,51</b>   | R                                 | <b>-450,00</b>      | EP  | <b>9.000,00</b>   |
|                             |   | CP                                       | <b>2.262.072,77</b> | PC                             | <b>1.908.963,08</b> | I                                 | <b>2.255.931,79</b> | ECP   | <b>6.140,98</b>   |
|                             |   | CS                                       | <b>2.283.384,49</b> | TP                             | <b>2.069.324,59</b> | FPV                               | <b>0,00</b>         | TR  | <b>355.968,71</b> |
| <b>0407 Programma</b>       | <b>07 Diritto allo studio</b>                     |  |                     |                                |                     |                                   |                     |   |                   |




**CONTO DEL BILANCIO - GESTIONE DELLE SPESE**

| MISSIONE, PROGRAMMA,<br>TITOLO | DENOMINAZIONE                                     | RESIDUI PASSIVI AL<br>01/01/2022 (RS)       |              | PAGAMENTI IN C/RESIDUI (PR)       |              | RIACCERTAMENTO RESIDUI<br>(R)        |              | RESIDUI PASSIVI DA ESERCIZI<br>PRECEDENTI (EP=RS-PR+R) |            |  |            |
|--------------------------------|---|---|--------------|-----------------------------------|--------------|--------------------------------------|--------------|--|------------|--|------------|
|                                |   | PREVISIONI DEFINITIVE DI<br>COMPETENZA (CP) |              | PAGAMENTI IN<br>C/COMPETENZA (PC) |              | IMPEGNI (I)                          |              | ECONOMIE DI COMPETENZA<br>(ECP=CP-I-FPV)               |            | RESIDUI PASSIVI DA<br>ESERCIZIO DI COMPETENZA<br>(EC=I-PC) |            |
|                                |   | PREVISIONI DEFINITIVE DI<br>CASSA (CS)      |              | TOTALE PAGAMENTI<br>(TP=PR+PC)    |              | FONDO PLURIENNALE<br>VINCOLATO (FPV) |              |  |            | TOTALE RESIDUI PASSIVI DA<br>RIPORTARE (TR=EP+EC)          |            |
| <b>Titolo 1</b>                | <b>Spese correnti</b>                             | RS  | 0,00         | PR                                | 0,00         | R                                    | 0,00         |  |            | EP   | 0,00       |
|                                |   | CP  | 0,00         | PC                                | 0,00         | I                                    | 0,00         | ECP  | 0,00       | EC   | 0,00       |
|                                |   | CS  | 0,00         | TP                                | 0,00         | FPV                                  | 0,00         |  |            | TR   | 0,00       |
| <b>Titolo 2</b>                | <b>Spese in conto capitale</b>                    | RS  | 0,00         | PR                                | 0,00         | R                                    | 0,00         |  |            | EP   | 0,00       |
|                                |   | CP  | 0,00         | PC                                | 0,00         | I                                    | 0,00         | ECP  | 0,00       | EC   | 0,00       |
|                                |   | CS  | 0,00         | TP                                | 0,00         | FPV                                  | 0,00         |  |            | TR   | 0,00       |
| <b>Titolo 3</b>                | <b>Spese per incremento attivita' finanziarie</b> | RS  | 0,00         | PR                                | 0,00         | R                                    | 0,00         |  |            | EP   | 0,00       |
|                                |   | CP  | 0,00         | PC                                | 0,00         | I                                    | 0,00         | ECP  | 0,00       | EC   | 0,00       |
|                                |   | CS  | 0,00         | TP                                | 0,00         | FPV                                  | 0,00         |  |            | TR   | 0,00       |
| <b>Totale Programma 07</b>     | <b>Diritto allo studio</b>                        | RS  | 0,00         | PR                                | 0,00         | R                                    | 0,00         |  |            | EP   | 0,00       |
|                                |   | CP  | 0,00         | PC                                | 0,00         | I                                    | 0,00         | ECP  | 0,00       | EC   | 0,00       |
|                                |   | CS  | 0,00         | TP                                | 0,00         | FPV                                  | 0,00         |  |            | TR   | 0,00       |
| <b>TOTALE MISSIONE 04</b>      | <b>Istruzione e diritto allo studio</b>           | RS  | 208.230,08   | PR                                | 177.319,96   | R                                    | -15.021,75   |  |            | EP   | 15.888,37  |
|                                |   | CP  | 3.319.474,61 | PC                                | 2.520.740,54 | I                                    | 2.980.542,12 | ECP  | 126.529,42 | EC   | 459.801,58 |
|                                |   | CS  | 3.339.533,24 | TP                                | 2.698.060,50 | FPV                                  | 212.403,07   |  |            | TR   | 475.689,95 |




**CONTO DEL BILANCIO - GESTIONE DELLE SPESE**

| MISSIONE, PROGRAMMA, TITOLO | DENOMINAZIONE  | RESIDUI PASSIVI AL 01/01/2022 (RS)       |                   | PAGAMENTI IN C/RESIDUI (PR)    |             | RIACCERTAMENTO RESIDUI (R)        |                  | RESIDUI PASSIVI DA ESERCIZI PRECEDENTI (EP=RS-PR+R) |             |
|-----------------------------|--|--|-------------------|--------------------------------|-------------|-----------------------------------|------------------|---|-------------|
|                             |  | PREVISIONI DEFINITIVE DI COMPETENZA (CP) |                   | PAGAMENTI IN C/COMPETENZA (PC) |             | IMPEGNI (I)                       |                  | ECONOMIE DI COMPETENZA (ECP=CP-I-FPV)               |             |
|                             |  | PREVISIONI DEFINITIVE DI CASSA (CS)      |                   | TOTALE PAGAMENTI (TP=PR+PC)    |             | FONDO PLURIENNALE VINCOLATO (FPV) |                  | TOTALE RESIDUI PASSIVI DA RIPORTARE (TR=EP+EC)      |             |
| <i>MISSIONE</i> 05          | <i>Tutela e valorizzazione dei beni e delle attività culturali</i> |  |                   |                                |             |                                   |                  |   |             |
| 0501 Programma              | 01 Valorizzazione dei beni di interesse storico                    |  |                   |                                |             |                                   |                  |   |             |
| <b>Titolo 1</b>             | <b>Spese correnti</b>  | RS                                       | 0,00              | PR                             | 0,00        | R                                 | 0,00             | EP  | 0,00        |
|                             |  | CP                                       | 0,00              | PC                             | 0,00        | I                                 | 0,00             | EC  | 0,00        |
|                             |  | CS                                       | 0,00              | TP                             | 0,00        | FPV                               | 0,00             | TR  | 0,00        |
| <b>Titolo 2</b>             | <b>Spese in conto capitale</b>                                     | RS                                       | 0,00              | PR                             | 0,00        | R                                 | 0,00             | EP  | 0,00        |
|                             |  | CP                                       | 250.000,00        | PC                             | 0,00        | I                                 | 0,00             | EC  | 0,00        |
|                             |  | CS                                       | 250.000,00        | TP                             | 0,00        | FPV                               | 25.000,00        | TR  | 0,00        |
| <b>Titolo 3</b>             | <b>Spese per incremento attivita' finanziarie</b>                  | RS                                       | 0,00              | PR                             | 0,00        | R                                 | 0,00             | EP  | 0,00        |
|                             |  | CP                                       | 0,00              | PC                             | 0,00        | I                                 | 0,00             | EC  | 0,00        |
|                             |  | CS                                       | 0,00              | TP                             | 0,00        | FPV                               | 0,00             | TR  | 0,00        |
| <b>Totale Programma</b>     | <b>01 Valorizzazione dei beni di interesse storico</b>             | RS                                       | <b>0,00</b>       | PR                             | <b>0,00</b> | R                                 | <b>0,00</b>      | EP  | <b>0,00</b> |
|                             |  | CP                                       | <b>250.000,00</b> | PC                             | <b>0,00</b> | I                                 | <b>0,00</b>      | EC  | <b>0,00</b> |
|                             |  | CS                                       | <b>250.000,00</b> | TP                             | <b>0,00</b> | FPV                               | <b>25.000,00</b> | TR  | <b>0,00</b> |
| 0502 Programma              | 02 Attività culturali e interventi diversi nel settore culturale   |  |                   |                                |             |                                   |                  |   |             |
| <b>Titolo 1</b>             | <b>Spese correnti</b>  | RS                                       | 75.753,28         | PR                             | 71.991,01   | R                                 | -2.698,35        | EP  | 1.063,92    |
|                             |  | CP                                       | 784.044,21        | PC                             | 615.832,47  | I                                 | 764.003,41       | EC  | 148.170,94  |
|                             |  | CS                                       | 859.797,49        | TP                             | 687.823,48  | FPV                               | 0,00             | TR  | 149.234,86  |
| <b>Titolo 2</b>             | <b>Spese in conto capitale</b>                                     | RS                                       | 157.131,93        | PR                             | 87.638,61   | R                                 | -1.324,65        | EP  | 68.168,67   |
|                             |  | CP                                       | 377.734,33        | PC                             | 153.079,20  | I                                 | 164.915,64       | EC  | 11.836,44   |
|                             |  | CS                                       | 507.866,26        | TP                             | 240.717,81  | FPV                               | 140.655,59       | TR  | 80.005,11   |




### CONTO DEL BILANCIO - GESTIONE DELLE SPESE

| MISSIONE, PROGRAMMA,<br>TITOLO | DENOMINAZIONE  | RESIDUI PASSIVI AL<br>01/01/2022 (RS)       |              | PAGAMENTI IN C/RESIDUI (PR)       |            | RIACCERTAMENTO RESIDUI<br>(R)        |            | RESIDUI PASSIVI DA ESERCIZI<br>PRECEDENTI (EP=RS-PR+R) |            |  |            |
|--------------------------------|--|---|--------------|-----------------------------------|------------|--------------------------------------|------------|--|------------|--|------------|
|                                |  | PREVISIONI DEFINITIVE DI<br>COMPETENZA (CP) |              | PAGAMENTI IN<br>C/COMPETENZA (PC) |            | IMPEGNI (I)                          |            | ECONOMIE DI COMPETENZA<br>(ECP=CP-I-FPV)               |            | RESIDUI PASSIVI DA<br>ESERCIZIO DI COMPETENZA<br>(EC=I-PC) |            |
|                                |  | PREVISIONI DEFINITIVE DI<br>CASSA (CS)      |              | TOTALE PAGAMENTI<br>(TP=PR+PC)    |            | FONDO PLURIENNALE<br>VINCOLATO (FPV) |            |  |            | TOTALE RESIDUI PASSIVI DA<br>RIPORTARE (TR=EP+EC)          |            |
| <b>Titolo 3</b>                | <b>Spese per incremento attivita' finanziarie</b>                    | RS  | 0,00         | PR                                | 0,00       | R                                    | 0,00       |  |            | EP   | 0,00       |
|                                |  | CP  | 0,00         | PC                                | 0,00       | I                                    | 0,00       | ECP  | 0,00       | EC   | 0,00       |
|                                |  | CS  | 0,00         | TP                                | 0,00       | FPV                                  | 0,00       |  |            | TR   | 0,00       |
| <b>Totale Programma 02</b>     | <b>Attività culturali e interventi diversi nel settore culturale</b> | RS  | 232.885,21   | PR                                | 159.629,62 | R                                    | -4.023,00  |  |            | EP   | 69.232,59  |
|                                |  | CP  | 1.161.778,54 | PC                                | 768.911,67 | I                                    | 928.919,05 | ECP  | 92.203,90  | EC   | 160.007,38 |
|                                |  | CS  | 1.367.663,75 | TP                                | 928.541,29 | FPV                                  | 140.655,59 |  |            | TR   | 229.239,97 |
| <b>TOTALE MISSIONE 05</b>      | <b>Tutela e valorizzazione dei beni e delle attività culturali</b>   | RS  | 232.885,21   | PR                                | 159.629,62 | R                                    | -4.023,00  |  |            | EP   | 69.232,59  |
|                                |  | CP  | 1.411.778,54 | PC                                | 768.911,67 | I                                    | 928.919,05 | ECP  | 317.203,90 | EC   | 160.007,38 |
|                                |  | CS  | 1.617.663,75 | TP                                | 928.541,29 | FPV                                  | 165.655,59 |  |            | TR   | 229.239,97 |




**CONTO DEL BILANCIO - GESTIONE DELLE SPESE**

| MISSIONE, PROGRAMMA, TITOLO | DENOMINAZIONE                                       | RESIDUI PASSIVI AL 01/01/2022 (RS)       |                     | PAGAMENTI IN C/RESIDUI (PR)    |                     | RIACCERTAMENTO RESIDUI (R)        |                     | RESIDUI PASSIVI DA ESERCIZI PRECEDENTI (EP=RS-PR+R) |                   |
|-----------------------------|---|--|---------------------|--------------------------------|---------------------|-----------------------------------|---------------------|---|-------------------|
|                             |   | PREVISIONI DEFINITIVE DI COMPETENZA (CP) |                     | PAGAMENTI IN C/COMPETENZA (PC) |                     | IMPEGNI (I)                       |                     | ECONOMIE DI COMPETENZA (ECP=CP-I-FPV)               |                   |
|                             |   | PREVISIONI DEFINITIVE DI CASSA (CS)      |                     | TOTALE PAGAMENTI (TP=PR+PC)    |                     | FONDO PLURIENNALE VINCOLATO (FPV) |                     | TOTALE RESIDUI PASSIVI DA RIPORTARE (TR=EP+EC)      |                   |
| <i>MISSIONE</i>             | <i>06 Politiche giovanili, sport e tempo libero</i> |  |                     |                                |                     |                                   |                     |   |                   |
| <b>0601</b>                 | <b>Programma 01 Sport e tempo libero</b>            |  |                     |                                |                     |                                   |                     |   |                   |
| <b>Titolo 1</b>             | <b>Spese correnti</b>                               | RS                                       | 14.176,63           | PR                             | 14.176,63           | R                                 | 0,00                | EP  | 0,00              |
|                             |   | CP                                       | 211.935,94          | PC                             | 136.173,49          | I                                 | 194.962,67          | ECP   | 16.973,27         |
|                             |   | CS                                       | 226.112,57          | TP                             | 150.350,12          | FPV                               | 0,00                | TR  | 58.789,18         |
| <b>Titolo 2</b>             | <b>Spese in conto capitale</b>                      | RS                                       | 443.485,40          | PR                             | 378.842,80          | R                                 | -142,51             | EP  | 64.500,09         |
|                             |   | CP                                       | 984.411,76          | PC                             | 773.857,94          | I                                 | 825.343,10          | ECP   | 152.440,01        |
|                             |   | CS                                       | 1.360.897,16        | TP                             | 1.152.700,74        | FPV                               | 6.628,65            | TR  | 51.485,16         |
| <b>Titolo 3</b>             | <b>Spese per incremento attivita' finanziarie</b>   | RS                                       | 0,00                | PR                             | 0,00                | R                                 | 0,00                | EP  | 0,00              |
|                             |   | CP                                       | 0,00                | PC                             | 0,00                | I                                 | 0,00                | ECP   | 0,00              |
|                             |   | CS                                       | 0,00                | TP                             | 0,00                | FPV                               | 0,00                | TR  | 0,00              |
| <b>Totale Programma</b>     | <b>01 Sport e tempo libero</b>                      | <b>RS</b>                                | <b>457.662,03</b>   | <b>PR</b>                      | <b>393.019,43</b>   | <b>R</b>                          | <b>-142,51</b>      | <b>EP</b>   | <b>64.500,09</b>  |
|                             |   | <b>CP</b>                                | <b>1.196.347,70</b> | <b>PC</b>                      | <b>910.031,43</b>   | <b>I</b>                          | <b>1.020.305,77</b> | <b>ECP</b>  | <b>169.413,28</b> |
|                             |   | <b>CS</b>                                | <b>1.587.009,73</b> | <b>TP</b>                      | <b>1.303.050,86</b> | <b>FPV</b>                        | <b>6.628,65</b>     | <b>TR</b>   | <b>110.274,34</b> |
| <b>0602</b>                 | <b>Programma 02 Giovani</b>                         |  |                     |                                |                     |                                   |                     |   |                   |
| <b>Titolo 1</b>             | <b>Spese correnti</b>                               | RS                                       | 0,00                | PR                             | 0,00                | R                                 | 0,00                | EP  | 0,00              |
|                             |   | CP                                       | 0,00                | PC                             | 0,00                | I                                 | 0,00                | ECP   | 0,00              |
|                             |   | CS                                       | 0,00                | TP                             | 0,00                | FPV                               | 0,00                | TR  | 0,00              |
| <b>Titolo 2</b>             | <b>Spese in conto capitale</b>                      | RS                                       | 0,00                | PR                             | 0,00                | R                                 | 0,00                | EP  | 0,00              |
|                             |   | CP                                       | 0,00                | PC                             | 0,00                | I                                 | 0,00                | ECP   | 0,00              |
|                             |   | CS                                       | 0,00                | TP                             | 0,00                | FPV                               | 0,00                | TR  | 0,00              |



### CONTO DEL BILANCIO - GESTIONE DELLE SPESE

| MISSIONE, PROGRAMMA,<br>TITOLO | DENOMINAZIONE                              | RESIDUI PASSIVI AL<br>01/01/2022 (RS)       |              | PAGAMENTI IN C/RESIDUI (PR)       |              | RIACCERTAMENTO RESIDUI<br>(R)        |              | RESIDUI PASSIVI DA ESERCIZI<br>PRECEDENTI (EP=RS-PR+R) |            |  |            |
|--------------------------------|--|---|--------------|-----------------------------------|--------------|--------------------------------------|--------------|--|------------|--|------------|
|                                |  | PREVISIONI DEFINITIVE DI<br>COMPETENZA (CP) |              | PAGAMENTI IN<br>C/COMPETENZA (PC) |              | IMPEGNI (I)                          |              | ECONOMIE DI COMPETENZA<br>(ECP=CP-I-FPV)               |            | RESIDUI PASSIVI DA<br>ESERCIZIO DI COMPETENZA<br>(EC=I-PC) |            |
|                                |  | PREVISIONI DEFINITIVE DI<br>CASSA (CS)      |              | TOTALE PAGAMENTI<br>(TP=PR+PC)    |              | FONDO PLURIENNALE<br>VINCOLATO (FPV) |              |  |            | TOTALE RESIDUI PASSIVI DA<br>RIPORTARE (TR=EP+EC)          |            |
| Titolo 3                       | Spese per incremento attivita' finanziarie | RS  | 0,00         | PR                                | 0,00         | R                                    | 0,00         |  |            | EP   | 0,00       |
|                                |  | CP  | 0,00         | PC                                | 0,00         | I                                    | 0,00         | ECP  | 0,00       | EC   | 0,00       |
|                                |  | CS  | 0,00         | TP                                | 0,00         | FPV                                  | 0,00         |  |            | TR   | 0,00       |
| Totale Programma 02            | Giovani                                    | RS  | 0,00         | PR                                | 0,00         | R                                    | 0,00         |  |            | EP   | 0,00       |
|                                |  | CP  | 0,00         | PC                                | 0,00         | I                                    | 0,00         | ECP  | 0,00       | EC   | 0,00       |
|                                |  | CS  | 0,00         | TP                                | 0,00         | FPV                                  | 0,00         |  |            | TR   | 0,00       |
| TOTALE MISSIONE 06             | Politiche giovanili, sport e tempo libero  | RS  | 457.662,03   | PR                                | 393.019,43   | R                                    | -142,51      |  |            | EP   | 64.500,09  |
|                                |  | CP  | 1.196.347,70 | PC                                | 910.031,43   | I                                    | 1.020.305,77 | ECP  | 169.413,28 | EC   | 110.274,34 |
|                                |  | CS  | 1.587.009,73 | TP                                | 1.303.050,86 | FPV                                  | 6.628,65     |  |            | TR   | 174.774,43 |



**CONTO DEL BILANCIO - GESTIONE DELLE SPESE**


| MISSIONE, PROGRAMMA, TITOLO | DENOMINAZIONE                                     | RESIDUI PASSIVI AL 01/01/2022 (RS)       |  | PAGAMENTI IN C/RESIDUI (PR)    |                  | RIACCERTAMENTO RESIDUI (R)        |                  | RESIDUI PASSIVI DA ESERCIZI PRECEDENTI (EP=RS-PR+R) |                  |
|-----------------------------|---|--|--|--------------------------------|------------------|-----------------------------------|------------------|---|------------------|
|                             |   | PREVISIONI DEFINITIVE DI COMPETENZA (CP) |  | PAGAMENTI IN C/COMPETENZA (PC) |                  | IMPEGNI (I)                       |                  | ECONOMIE DI COMPETENZA (ECP=CP-I-FPV)               |                  |
|                             |   | PREVISIONI DEFINITIVE DI CASSA (CS)      |  | TOTALE PAGAMENTI (TP=PR+PC)    |                  | FONDO PLURIENNALE VINCOLATO (FPV) |                  | TOTALE RESIDUI PASSIVI DA RIPORTARE (TR=EP+EC)      |                  |
| <i>MISSIONE</i>             | <i>07 Turismo</i>                                 |  |  |                                |                  |                                   |                  |   |                  |
| <b>0701</b>                 | <b>Programma</b>                                  | <b>01</b>                                | <b>Sviluppo e valorizzazione del turismo</b> |                                |                  |                                   |                  |   |                  |
| <b>Titolo 1</b>             | <b>Spese correnti</b>                             | RS                                       | 31.659,00                                    | PR                             | 31.659,00        | R                                 | 0,00             | EP  | 0,00             |
|                             |   | CP                                       | 70.576,00                                    | PC                             | 29.142,57        | I                                 | 70.090,73        | EC  | 40.948,16        |
|                             |   | CS                                       | 102.235,00                                   | TP                             | 60.801,57        | FPV                               | 0,00             | TR  | 40.948,16        |
| <b>Titolo 2</b>             | <b>Spese in conto capitale</b>                    | RS                                       | 0,00   | PR                             | 0,00             | R                                 | 0,00             | EP  | 0,00             |
|                             |   | CP                                       | 0,00   | PC                             | 0,00             | I                                 | 0,00             | EC  | 0,00             |
|                             |   | CS                                       | 0,00   | TP                             | 0,00             | FPV                               | 0,00             | TR  | 0,00             |
| <b>Titolo 3</b>             | <b>Spese per incremento attivita' finanziarie</b> | RS                                       | 0,00   | PR                             | 0,00             | R                                 | 0,00             | EP  | 0,00             |
|                             |   | CP                                       | 0,00   | PC                             | 0,00             | I                                 | 0,00             | EC  | 0,00             |
|                             |   | CS                                       | 0,00   | TP                             | 0,00             | FPV                               | 0,00             | TR  | 0,00             |
| <b>Totale Programma</b>     | <b>01 Sviluppo e valorizzazione del turismo</b>   | RS                                       | <b>31.659,00</b>                             | PR                             | <b>31.659,00</b> | R                                 | <b>0,00</b>      | EP  | <b>0,00</b>      |
|                             |   | CP                                       | <b>70.576,00</b>                             | PC                             | <b>29.142,57</b> | I                                 | <b>70.090,73</b> | EC  | <b>40.948,16</b> |
|                             |   | CS                                       | <b>102.235,00</b>                            | TP                             | <b>60.801,57</b> | FPV                               | <b>0,00</b>      | TR  | <b>40.948,16</b> |
| <b>TOTALE MISSIONE 07</b>   | <b>Turismo</b>                                    | RS                                       | <b>31.659,00</b>                             | PR                             | <b>31.659,00</b> | R                                 | <b>0,00</b>      | EP  | <b>0,00</b>      |
|                             |   | CP                                       | <b>70.576,00</b>                             | PC                             | <b>29.142,57</b> | I                                 | <b>70.090,73</b> | EC  | <b>40.948,16</b> |
|                             |   | CS                                       | <b>102.235,00</b>                            | TP                             | <b>60.801,57</b> | FPV                               | <b>0,00</b>      | TR  | <b>40.948,16</b> |






**CONTO DEL BILANCIO - GESTIONE DELLE SPESE**

| MISSIONE, PROGRAMMA, TITOLO | DENOMINAZIONE                                     | RESIDUI PASSIVI AL 01/01/2022 (RS)                  |   | PAGAMENTI IN C/RESIDUI (PR)    |            | RIACCERTAMENTO RESIDUI (R)        |            | RESIDUI PASSIVI DA ESERCIZI PRECEDENTI (EP=RS-PR+R) |            |                 |               |             |
|-----------------------------|---|---|---|--------------------------------|------------|-----------------------------------|------------|---|------------|-----------------|---------------|-------------|
|                             |   | PREVISIONI DEFINITIVE DI COMPETENZA (CP)            |   | PAGAMENTI IN C/COMPETENZA (PC) |            | IMPEGNI (I)                       |            | ECONOMIE DI COMPETENZA (ECP=CP-I-FPV)               |            |                 |               |             |
|                             |   | PREVISIONI DEFINITIVE DI CASSA (CS)                 |   | TOTALE PAGAMENTI (TP=PR+PC)    |            | FONDO PLURIENNALE VINCOLATO (FPV) |            | TOTALE RESIDUI PASSIVI DA RIPORTARE (TR=EP+EC)      |            |                 |               |             |
| <i>MISSIONE</i>             | <i>08</i>   | <i>Assetto del territorio ed edilizia abitativa</i> |   |                                |            |                                   |            |   |            |                 |               |             |
| <b>0801</b>                 | <b>Programma</b>                                  | <b>01</b>   | <b>Urbanistica e assetto del territorio</b>   |                                |            |                                   |            |   |            |                 |               |             |
| <b>Titolo 1</b>             | <b>Spese correnti</b>                             | RS  | 15.044,90   | PR                             | 14.147,14  | R                                 | -246,77    |   | EP         | 650,99          |               |             |
|                             |   | CP  | 215.176,16  | PC                             | 209.488,61 | I                                 | 209.488,61 | ECP   | 5.205,03   | EC              | 0,00          |             |
|                             |   | CS  | 230.221,06  | TP                             | 223.635,75 | FPV                               | 482,52     |   |            | TR              | 650,99        |             |
| <b>Titolo 2</b>             | <b>Spese in conto capitale</b>                    | RS  | 13.755,92   | PR                             | 11.697,34  | R                                 | -2.058,58  |   | EP         | 0,00            |               |             |
|                             |   | CP  | 2.928,59  | PC                             | 2.928,59   | I                                 | 2.928,59   | ECP   | 0,00       | EC              | 0,00          |             |
|                             |   | CS  | 16.684,51   | TP                             | 14.625,93  | FPV                               | 0,00       |   |            | TR              | 0,00          |             |
| <b>Titolo 3</b>             | <b>Spese per incremento attivita' finanziarie</b> | RS  | 0,00  | PR                             | 0,00       | R                                 | 0,00       |   | EP         | 0,00            |               |             |
|                             |   | CP  | 0,00  | PC                             | 0,00       | I                                 | 0,00       | ECP   | 0,00       | EC              | 0,00          |             |
|                             |   | CS  | 0,00  | TP                             | 0,00       | FPV                               | 0,00       |   |            | TR              | 0,00          |             |
| <b>Totale Programma</b>     | <b>01</b>   | <b>Urbanistica e assetto del territorio</b>         | <b>RS</b>   | <b>28.800,82</b>               | <b>PR</b>  | <b>25.844,48</b>                  | <b>R</b>   | <b>-2.305,35</b>                                    |            | <b>EP</b>       | <b>650,99</b> |             |
|                             |   |   | <b>CP</b>   | <b>218.104,75</b>              | <b>PC</b>  | <b>212.417,20</b>                 | <b>I</b>   | <b>212.417,20</b>                                   | <b>ECP</b> | <b>5.205,03</b> | <b>EC</b>     | <b>0,00</b> |
|                             |   |   | <b>CS</b>   | <b>246.905,57</b>              | <b>TP</b>  | <b>238.261,68</b>                 | <b>FPV</b> | <b>482,52</b>                                       |            | <b>TR</b>       | <b>650,99</b> |             |
| <b>0802</b>                 | <b>Programma</b>                                  | <b>02</b>   | <b>Edilizia residenziale pubblica e locale e piani di edilizia economico-popolare</b> |                                |            |                                   |            |   |            |                 |               |             |
| <b>Titolo 1</b>             | <b>Spese correnti</b>                             | RS  | 1.000,00  | PR                             | 0,00       | R                                 | -1.000,00  |   | EP         | 0,00            |               |             |
|                             |   | CP  | 8.645,87  | PC                             | 8.464,74   | I                                 | 8.645,74   | ECP   | 0,13       | EC              | 181,00        |             |
|                             |   | CS  | 9.645,87  | TP                             | 8.464,74   | FPV                               | 0,00       |   |            | TR              | 181,00        |             |
| <b>Titolo 2</b>             | <b>Spese in conto capitale</b>                    | RS  | 0,00  | PR                             | 0,00       | R                                 | 0,00       |   | EP         | 0,00            |               |             |
|                             |   | CP  | 0,00  | PC                             | 0,00       | I                                 | 0,00       | ECP   | 0,00       | EC              | 0,00          |             |
|                             |   | CS  | 0,00  | TP                             | 0,00       | FPV                               | 0,00       |   |            | TR              | 0,00          |             |




**CONTO DEL BILANCIO - GESTIONE DELLE SPESE**

| MISSIONE, PROGRAMMA,<br>TITOLO | DENOMINAZIONE   | RESIDUI PASSIVI AL<br>01/01/2022 (RS)       |            | PAGAMENTI IN C/RESIDUI (PR)       |            | RIACCERTAMENTO RESIDUI<br>(R)        |            | RESIDUI PASSIVI DA ESERCIZI<br>PRECEDENTI (EP=RS-PR+R) |          |
|--------------------------------|---|---|------------|-----------------------------------|------------|--------------------------------------|------------|--|----------|
|                                |   | PREVISIONI DEFINITIVE DI<br>COMPETENZA (CP) |            | PAGAMENTI IN<br>C/COMPETENZA (PC) |            | IMPEGNI (I)                          |            | ECONOMIE DI COMPETENZA<br>(ECP=CP-I-FPV)               |          |
|                                |   | PREVISIONI DEFINITIVE DI<br>CASSA (CS)      |            | TOTALE PAGAMENTI<br>(TP=PR+PC)    |            | FONDO PLURIENNALE<br>VINCOLATO (FPV) |            | TOTALE RESIDUI PASSIVI DA<br>RIPORTARE (TR=EP+EC)      |          |
| <b>Titolo 3</b>                | <b>Spese per incremento attivita' finanziarie</b>   | RS  | 0,00       | PR                                | 0,00       | R                                    | 0,00       | ECP  | 0,00     |
|                                |   | CP  | 0,00       | PC                                | 0,00       | I                                    | 0,00       | EC   | 0,00     |
|                                |   | CS  | 0,00       | TP                                | 0,00       | FPV                                  | 0,00       | TR   | 0,00     |
| <b>Totale Programma 02</b>     | <b>Edilizia residenziale pubblica e locale e piani<br/>di edilizia economico-popolare</b> | RS  | 1.000,00   | PR                                | 0,00       | R                                    | -1.000,00  | ECP  | 0,13     |
|                                |   | CP  | 8.645,87   | PC                                | 8.464,74   | I                                    | 8.645,74   | EC   | 181,00   |
|                                |   | CS  | 9.645,87   | TP                                | 8.464,74   | FPV                                  | 0,00       | TR   | 181,00   |
| <b>TOTALE MISSIONE 08</b>      | <b>Assetto del territorio ed edilizia abitativa</b>                                       | RS  | 29.800,82  | PR                                | 25.844,48  | R                                    | -3.305,35  | ECP  | 5.205,16 |
|                                |   | CP  | 226.750,62 | PC                                | 220.881,94 | I                                    | 221.062,94 | EC   | 181,00   |
|                                |   | CS  | 256.551,44 | TP                                | 246.726,42 | FPV                                  | 482,52     | TR   | 831,99   |




**CONTO DEL BILANCIO - GESTIONE DELLE SPESE**

| MISSIONE, PROGRAMMA, TITOLO | DENOMINAZIONE   | RESIDUI PASSIVI AL 01/01/2022 (RS)                  |                 | PAGAMENTI IN C/RESIDUI (PR)    |                 | RIACCERTAMENTO RESIDUI (R)        |                 | RESIDUI PASSIVI DA ESERCIZI PRECEDENTI (EP=RS-PR+R) |             |
|-----------------------------|---|---|-----------------|--------------------------------|-----------------|-----------------------------------|-----------------|---|-------------|
|                             |   | PREVISIONI DEFINITIVE DI COMPETENZA (CP)            |                 | PAGAMENTI IN C/COMPETENZA (PC) |                 | IMPEGNI (I)                       |                 | ECONOMIE DI COMPETENZA (ECP=CP-I-FPV)               |             |
|                             |   | PREVISIONI DEFINITIVE DI CASSA (CS)                 |                 | TOTALE PAGAMENTI (TP=PR+PC)    |                 | FONDO PLURIENNALE VINCOLATO (FPV) |                 | TOTALE RESIDUI PASSIVI DA RIPORTARE (TR=EP+EC)      |             |
| <i>MISSIONE</i> 09          | <i>Sviluppo sostenibile e tutela del territorio e dell'ambiente</i> |   |                 |                                |                 |                                   |                 |   |             |
| <b>0901</b>                 | <b>Programma 01</b>   | <b>Difesa del suolo</b>                             |                 |                                |                 |                                   |                 |   |             |
| <b>Titolo 1</b>             | <b>Spese correnti</b>   | RS  | 0,00            | PR                             | 0,00            | R                                 | 0,00            | EP  | 0,00        |
|                             |   | CP  | 1.000,00        | PC                             | 1.000,00        | I                                 | 1.000,00        | ECP   | 0,00        |
|                             |   | CS  | 1.000,00        | TP                             | 1.000,00        | FPV                               | 0,00            | TR  | 0,00        |
| <b>Titolo 2</b>             | <b>Spese in conto capitale</b>                                      | RS  | 0,00            | PR                             | 0,00            | R                                 | 0,00            | EP  | 0,00        |
|                             |   | CP  | 0,00            | PC                             | 0,00            | I                                 | 0,00            | ECP   | 0,00        |
|                             |   | CS  | 0,00            | TP                             | 0,00            | FPV                               | 0,00            | TR  | 0,00        |
| <b>Titolo 3</b>             | <b>Spese per incremento attivita' finanziarie</b>                   | RS  | 0,00            | PR                             | 0,00            | R                                 | 0,00            | EP  | 0,00        |
|                             |   | CP  | 0,00            | PC                             | 0,00            | I                                 | 0,00            | ECP   | 0,00        |
|                             |   | CS  | 0,00            | TP                             | 0,00            | FPV                               | 0,00            | TR  | 0,00        |
| <b>Totale Programma</b>     | <b>01 Difesa del suolo</b>  | <b>RS</b>   | <b>0,00</b>     | <b>PR</b>                      | <b>0,00</b>     | <b>R</b>                          | <b>0,00</b>     | <b>EP</b>   | <b>0,00</b> |
|                             |   | <b>CP</b>   | <b>1.000,00</b> | <b>PC</b>                      | <b>1.000,00</b> | <b>I</b>                          | <b>1.000,00</b> | <b>ECP</b>  | <b>0,00</b> |
|                             |   | <b>CS</b>   | <b>1.000,00</b> | <b>TP</b>                      | <b>1.000,00</b> | <b>FPV</b>                        | <b>0,00</b>     | <b>TR</b>   | <b>0,00</b> |
| <b>0902</b>                 | <b>Programma 02</b>   | <b>Tutela, valorizzazione e recupero ambientale</b> |                 |                                |                 |                                   |                 |   |             |
| <b>Titolo 1</b>             | <b>Spese correnti</b>   | RS  | 24.997,40       | PR                             | 18.324,00       | R                                 | 0,00            | EP  | 6.673,40    |
|                             |   | CP  | 31.500,00       | PC                             | 23.290,57       | I                                 | 31.227,92       | ECP   | 7.937,35    |
|                             |   | CS  | 56.497,40       | TP                             | 41.614,57       | FPV                               | 0,00            | TR  | 14.610,75   |
| <b>Titolo 2</b>             | <b>Spese in conto capitale</b>                                      | RS  | 0,00            | PR                             | 0,00            | R                                 | 0,00            | EP  | 0,00        |
|                             |   | CP  | 0,00            | PC                             | 0,00            | I                                 | 0,00            | ECP   | 0,00        |
|                             |   | CS  | 0,00            | TP                             | 0,00            | FPV                               | 0,00            | TR  | 0,00        |




### CONTO DEL BILANCIO - GESTIONE DELLE SPESE

| MISSIONE, PROGRAMMA, TITOLO | DENOMINAZIONE                                       | RESIDUI PASSIVI AL 01/01/2022 (RS)       |                     | PAGAMENTI IN C/RESIDUI (PR)    |                     | RIACCERTAMENTO RESIDUI (R)        |                     | RESIDUI PASSIVI DA ESERCIZI PRECEDENTI (EP=RS-PR+R) |                   |
|-----------------------------|---|--|---------------------|--------------------------------|---------------------|-----------------------------------|---------------------|---|-------------------|
|                             |   | PREVISIONI DEFINITIVE DI COMPETENZA (CP) |                     | PAGAMENTI IN C/COMPETENZA (PC) |                     | IMPEGNI (I)                       |                     | ECONOMIE DI COMPETENZA (ECP=CP-I-FPV)               |                   |
|                             |   | PREVISIONI DEFINITIVE DI CASSA (CS)      |                     | TOTALE PAGAMENTI (TP=PR+PC)    |                     | FONDO PLURIENNALE VINCOLATO (FPV) |                     | TOTALE RESIDUI PASSIVI DA RIPORTARE (TR=EP+EC)      |                   |
| <b>Titolo 3</b>             | <b>Spese per incremento attivita' finanziarie</b>   | RS                                       | 0,00                | PR                             | 0,00                | R                                 | 0,00                | EP  | 0,00              |
|                             |   | CP                                       | 0,00                | PC                             | 0,00                | I                                 | 0,00                | ECP   | 0,00              |
|                             |   | CS                                       | 0,00                | TP                             | 0,00                | FPV                               | 0,00                | TR  | 0,00              |
| <b>Totale Programma 02</b>  | <b>Tutela, valorizzazione e recupero ambientale</b> | RS                                       | <b>24.997,40</b>    | PR                             | <b>18.324,00</b>    | R                                 | <b>0,00</b>         | EP  | <b>6.673,40</b>   |
|                             |   | CP                                       | <b>31.500,00</b>    | PC                             | <b>23.290,57</b>    | I                                 | <b>31.227,92</b>    | ECP   | <b>7.937,35</b>   |
|                             |   | CS                                       | <b>56.497,40</b>    | TP                             | <b>41.614,57</b>    | FPV                               | <b>0,00</b>         | TR  | <b>14.610,75</b>  |
| <b>0903 Programma 03</b>    | <b>Rifiuti</b>                                      |  |                     |                                |                     |                                   |                     |   |                   |
| <b>Titolo 1</b>             | <b>Spese correnti</b>                               | RS                                       | 212.263,41          | PR                             | 212.263,41          | R                                 | 0,00                | EP  | 0,00              |
|                             |   | CP                                       | 2.184.291,77        | PC                             | 2.009.948,73        | I                                 | 2.184.254,05        | ECP   | 37,72             |
|                             |   | CS                                       | 2.350.496,22        | TP                             | 2.222.212,14        | FPV                               | 0,00                | TR  | 174.305,32        |
| <b>Titolo 2</b>             | <b>Spese in conto capitale</b>                      | RS                                       | 0,00                | PR                             | 0,00                | R                                 | 0,00                | EP  | 0,00              |
|                             |   | CP                                       | 0,00                | PC                             | 0,00                | I                                 | 0,00                | ECP   | 0,00              |
|                             |   | CS                                       | 0,00                | TP                             | 0,00                | FPV                               | 0,00                | TR  | 0,00              |
| <b>Titolo 3</b>             | <b>Spese per incremento attivita' finanziarie</b>   | RS                                       | 0,00                | PR                             | 0,00                | R                                 | 0,00                | EP  | 0,00              |
|                             |   | CP                                       | 0,00                | PC                             | 0,00                | I                                 | 0,00                | ECP   | 0,00              |
|                             |   | CS                                       | 0,00                | TP                             | 0,00                | FPV                               | 0,00                | TR  | 0,00              |
| <b>Totale Programma 03</b>  | <b>Rifiuti</b>                                      | RS                                       | <b>212.263,41</b>   | PR                             | <b>212.263,41</b>   | R                                 | <b>0,00</b>         | EP  | <b>0,00</b>       |
|                             |   | CP                                       | <b>2.184.291,77</b> | PC                             | <b>2.009.948,73</b> | I                                 | <b>2.184.254,05</b> | ECP   | <b>37,72</b>      |
|                             |   | CS                                       | <b>2.350.496,22</b> | TP                             | <b>2.222.212,14</b> | FPV                               | <b>0,00</b>         | TR  | <b>174.305,32</b> |
| <b>0904 Programma 04</b>    | <b>Servizio idrico integrato</b>                    |  |                     |                                |                     |                                   |                     |   |                   |
| <b>Titolo 1</b>             | <b>Spese correnti</b>                               | RS                                       | 10.276,35           | PR                             | 10.276,35           | R                                 | 0,00                | EP  | 0,00              |
|                             |   | CP                                       | 50.347,99           | PC                             | 36.268,05           | I                                 | 50.347,99           | ECP   | 0,00              |
|                             |   | CS                                       | 60.624,34           | TP                             | 46.544,40           | FPV                               | 0,00                | TR  | 14.079,94         |




**CONTO DEL BILANCIO - GESTIONE DELLE SPESE**

| MISSIONE, PROGRAMMA, TITOLO | DENOMINAZIONE   | RESIDUI PASSIVI AL 01/01/2022 (RS)       |                   | PAGAMENTI IN C/RESIDUI (PR)    |                   | RIACCERTAMENTO RESIDUI (R)        |                   | RESIDUI PASSIVI DA ESERCIZI PRECEDENTI (EP=RS-PR+R) |                  |                  |                  |
|-----------------------------|---|--|-------------------|--------------------------------|-------------------|-----------------------------------|-------------------|---|------------------|------------------|------------------|
|                             |   | PREVISIONI DEFINITIVE DI COMPETENZA (CP) |                   | PAGAMENTI IN C/COMPETENZA (PC) |                   | IMPEGNI (I)                       |                   | ECONOMIE DI COMPETENZA (ECP=CP-I-FPV)               |                  |                  |                  |
|                             |   | PREVISIONI DEFINITIVE DI CASSA (CS)      |                   | TOTALE PAGAMENTI (TP=PR+PC)    |                   | FONDO PLURIENNALE VINCOLATO (FPV) |                   | TOTALE RESIDUI PASSIVI DA RIPORTARE (TR=EP+EC)      |                  |                  |                  |
| <b>Titolo 2</b>             | <b>Spese in conto capitale</b>  | RS                                       | 7.776,06          | PR                             | 4.087,28          | R                                 | -350,57           |   | EP               | 3.338,21         |                  |
|                             |   | CP                                       | 20.000,00         | PC                             | 0,00              | I                                 | 0,00              | ECP   | 10.639,62        | EC               | 0,00             |
|                             |   | CS                                       | 27.776,06         | TP                             | 4.087,28          | FPV                               | 9.360,38          |   | TR               | 3.338,21         |                  |
| <b>Titolo 3</b>             | <b>Spese per incremento attivita' finanziarie</b>                                 | RS                                       | 0,00              | PR                             | 0,00              | R                                 | 0,00              |   | EP               | 0,00             |                  |
|                             |   | CP                                       | 0,00              | PC                             | 0,00              | I                                 | 0,00              | ECP   | 0,00             | EC               | 0,00             |
|                             |   | CS                                       | 0,00              | TP                             | 0,00              | FPV                               | 0,00              |   | TR               | 0,00             |                  |
| <b>Totale Programma</b>     | <b>04 Servizio idrico integrato</b>   | RS                                       | <b>18.052,41</b>  | PR                             | <b>14.363,63</b>  | R                                 | <b>-350,57</b>    |   | EP               | <b>3.338,21</b>  |                  |
|                             |   | CP                                       | <b>70.347,99</b>  | PC                             | <b>36.268,05</b>  | I                                 | <b>50.347,99</b>  | ECP   | <b>10.639,62</b> | EC               | <b>14.079,94</b> |
|                             |   | CS                                       | <b>88.400,40</b>  | TP                             | <b>50.631,68</b>  | FPV                               | <b>9.360,38</b>   |   | TR               | <b>17.418,15</b> |                  |
| <b>0905 Programma</b>       | <b>05 Aree protette, parchi naturali, protezione naturalistica e forestazione</b> |  |                   |                                |                   |                                   |                   |   |                  |                  |                  |
| <b>Titolo 1</b>             | <b>Spese correnti</b>   | RS                                       | 74.236,09         | PR                             | 73.449,67         | R                                 | -52,71            |   | EP               | 733,71           |                  |
|                             |   | CP                                       | 199.184,86        | PC                             | 177.165,70        | I                                 | 191.932,43        | ECP   | 7.252,43         | EC               | 14.766,73        |
|                             |   | CS                                       | 273.420,95        | TP                             | 250.615,37        | FPV                               | 0,00              |   | TR               | 15.500,44        |                  |
| <b>Titolo 2</b>             | <b>Spese in conto capitale</b>  | RS                                       | 48.477,82         | PR                             | 48.477,25         | R                                 | -0,57             |   | EP               | 0,00             |                  |
|                             |   | CP                                       | 500.300,96        | PC                             | 312.061,90        | I                                 | 325.509,42        | ECP   | 56.647,34        | EC               | 13.447,52        |
|                             |   | CS                                       | 548.778,78        | TP                             | 360.539,15        | FPV                               | 118.144,20        |   | TR               | 13.447,52        |                  |
| <b>Titolo 3</b>             | <b>Spese per incremento attivita' finanziarie</b>                                 | RS                                       | 0,00              | PR                             | 0,00              | R                                 | 0,00              |   | EP               | 0,00             |                  |
|                             |   | CP                                       | 0,00              | PC                             | 0,00              | I                                 | 0,00              | ECP   | 0,00             | EC               | 0,00             |
|                             |   | CS                                       | 0,00              | TP                             | 0,00              | FPV                               | 0,00              |   | TR               | 0,00             |                  |
| <b>Totale Programma</b>     | <b>05 Aree protette, parchi naturali, protezione naturalistica e forestazione</b> | RS                                       | <b>122.713,91</b> | PR                             | <b>121.926,92</b> | R                                 | <b>-53,28</b>     |   | EP               | <b>733,71</b>    |                  |
|                             |   | CP                                       | <b>699.485,82</b> | PC                             | <b>489.227,60</b> | I                                 | <b>517.441,85</b> | ECP   | <b>63.899,77</b> | EC               | <b>28.214,25</b> |
|                             |   | CS                                       | <b>822.199,73</b> | TP                             | <b>611.154,52</b> | FPV                               | <b>118.144,20</b> |   | TR               | <b>28.947,96</b> |                  |
| <b>0906 Programma</b>       | <b>06 Tutela e valorizzazione delle risorse idriche</b>                           |  |                   |                                |                   |                                   |                   |   |                  |                  |                  |



### CONTO DEL BILANCIO - GESTIONE DELLE SPESE

| MISSIONE, PROGRAMMA, TITOLO | DENOMINAZIONE  | RESIDUI PASSIVI AL 01/01/2022 (RS)       |             | PAGAMENTI IN C/RESIDUI (PR)    |             | RIACCERTAMENTO RESIDUI (R)        |             | RESIDUI PASSIVI DA ESERCIZI PRECEDENTI (EP=RS-PR+R) |             |  |             |
|-----------------------------|--|--|-------------|--------------------------------|-------------|-----------------------------------|-------------|---|-------------|--|-------------|
|                             |  | PREVISIONI DEFINITIVE DI COMPETENZA (CP) |             | PAGAMENTI IN C/COMPETENZA (PC) |             | IMPEGNI (I)                       |             | ECONOMIE DI COMPETENZA (ECP=CP-I-FPV)               |             | RESIDUI PASSIVI DA ESERCIZIO DI COMPETENZA (EC=I-PC) |             |
|                             |  | PREVISIONI DEFINITIVE DI CASSA (CS)      |             | TOTALE PAGAMENTI (TP=PR+PC)    |             | FONDO PLURIENNALE VINCOLATO (FPV) |             |   |             | TOTALE RESIDUI PASSIVI DA RIPORTARE (TR=EP+EC)       |             |
| <b>Titolo 1</b>             | <b>Spese correnti</b>  | RS                                       | 0,00        | PR                             | 0,00        | R                                 | 0,00        |   |             | EP   | 0,00        |
|                             |  | CP                                       | 0,00        | PC                             | 0,00        | I                                 | 0,00        | ECP   | 0,00        | EC   | 0,00        |
|                             |  | CS                                       | 0,00        | TP                             | 0,00        | FPV                               | 0,00        |   |             | TR   | 0,00        |
| <b>Titolo 2</b>             | <b>Spese in conto capitale</b>                                   | RS                                       | 0,00        | PR                             | 0,00        | R                                 | 0,00        |   |             | EP   | 0,00        |
|                             |  | CP                                       | 0,00        | PC                             | 0,00        | I                                 | 0,00        | ECP   | 0,00        | EC   | 0,00        |
|                             |  | CS                                       | 0,00        | TP                             | 0,00        | FPV                               | 0,00        |   |             | TR   | 0,00        |
| <b>Titolo 3</b>             | <b>Spese per incremento attivita' finanziarie</b>                | RS                                       | 0,00        | PR                             | 0,00        | R                                 | 0,00        |   |             | EP   | 0,00        |
|                             |  | CP                                       | 0,00        | PC                             | 0,00        | I                                 | 0,00        | ECP   | 0,00        | EC   | 0,00        |
|                             |  | CS                                       | 0,00        | TP                             | 0,00        | FPV                               | 0,00        |   |             | TR   | 0,00        |
| <b>Totale Programma</b>     | <b>06 Tutela e valorizzazione delle risorse idriche</b>          | RS                                       | <b>0,00</b> | PR                             | <b>0,00</b> | R                                 | <b>0,00</b> |   |             | EP   | <b>0,00</b> |
|                             |  | CP                                       | <b>0,00</b> | PC                             | <b>0,00</b> | I                                 | <b>0,00</b> | ECP   | <b>0,00</b> | EC   | <b>0,00</b> |
|                             |  | CS                                       | <b>0,00</b> | TP                             | <b>0,00</b> | FPV                               | <b>0,00</b> |   |             | TR   | <b>0,00</b> |
| <b>0907 Programma</b>       | <b>07 Sviluppo sostenibile territorio montano piccoli Comuni</b> |  |             |                                |             |                                   |             |   |             |  |             |
| <b>Titolo 1</b>             | <b>Spese correnti</b>  | RS                                       | 0,00        | PR                             | 0,00        | R                                 | 0,00        |   |             | EP   | 0,00        |
|                             |  | CP                                       | 0,00        | PC                             | 0,00        | I                                 | 0,00        | ECP   | 0,00        | EC   | 0,00        |
|                             |  | CS                                       | 0,00        | TP                             | 0,00        | FPV                               | 0,00        |   |             | TR   | 0,00        |
| <b>Titolo 2</b>             | <b>Spese in conto capitale</b>                                   | RS                                       | 0,00        | PR                             | 0,00        | R                                 | 0,00        |   |             | EP   | 0,00        |
|                             |  | CP                                       | 0,00        | PC                             | 0,00        | I                                 | 0,00        | ECP   | 0,00        | EC   | 0,00        |
|                             |  | CS                                       | 0,00        | TP                             | 0,00        | FPV                               | 0,00        |   |             | TR   | 0,00        |
| <b>Titolo 3</b>             | <b>Spese per incremento attivita' finanziarie</b>                | RS                                       | 0,00        | PR                             | 0,00        | R                                 | 0,00        |   |             | EP   | 0,00        |
|                             |  | CP                                       | 0,00        | PC                             | 0,00        | I                                 | 0,00        | ECP   | 0,00        | EC   | 0,00        |
|                             |  | CS                                       | 0,00        | TP                             | 0,00        | FPV                               | 0,00        |   |             | TR   | 0,00        |



**CONTO DEL BILANCIO - GESTIONE DELLE SPESE**


| MISSIONE, PROGRAMMA, TITOLO | DENOMINAZIONE   | RESIDUI PASSIVI AL 01/01/2022 (RS)       |              | PAGAMENTI IN C/RESIDUI (PR)    |              | RIACCERTAMENTO RESIDUI (R)        |              | RESIDUI PASSIVI DA ESERCIZI PRECEDENTI (EP=RS-PR+R) |            |
|-----------------------------|---|--|--------------|--------------------------------|--------------|-----------------------------------|--------------|---|------------|
|                             |   | PREVISIONI DEFINITIVE DI COMPETENZA (CP) |              | PAGAMENTI IN C/COMPETENZA (PC) |              | IMPEGNI (I)                       |              | ECONOMIE DI COMPETENZA (ECP=CP-I-FPV)               |            |
|                             |   | PREVISIONI DEFINITIVE DI CASSA (CS)      |              | TOTALE PAGAMENTI (TP=PR+PC)    |              | FONDO PLURIENNALE VINCOLATO (FPV) |              | TOTALE RESIDUI PASSIVI DA RIPORTARE (TR=EP+EC)      |            |
| <b>Totale Programma</b>     | <b>07 Sviluppo sostenibile territorio montano piccoli Comuni</b>    | RS                                       | 0,00         | PR                             | 0,00         | R                                 | 0,00         | ECP   | 0,00       |
|                             |   | CP                                       | 0,00         | PC                             | 0,00         | I                                 | 0,00         | EC  | 0,00       |
|                             |   | CS                                       | 0,00         | TP                             | 0,00         | FPV                               | 0,00         | TR  | 0,00       |
| <b>0908 Programma</b>       | <b>08 Qualità dell'aria e riduzione dell'inquinamento</b>           |  |              |                                |              |                                   |              |   |            |
| <b>Titolo 1</b>             | <b>Spese correnti</b>   | RS                                       | 0,00         | PR                             | 0,00         | R                                 | 0,00         | ECP   | 0,00       |
|                             |   | CP                                       | 0,00         | PC                             | 0,00         | I                                 | 0,00         | EC  | 0,00       |
|                             |   | CS                                       | 0,00         | TP                             | 0,00         | FPV                               | 0,00         | TR  | 0,00       |
| <b>Titolo 2</b>             | <b>Spese in conto capitale</b>                                      | RS                                       | 0,00         | PR                             | 0,00         | R                                 | 0,00         | ECP   | 0,00       |
|                             |   | CP                                       | 0,00         | PC                             | 0,00         | I                                 | 0,00         | EC  | 0,00       |
|                             |   | CS                                       | 0,00         | TP                             | 0,00         | FPV                               | 0,00         | TR  | 0,00       |
| <b>Titolo 3</b>             | <b>Spese per incremento attivita' finanziarie</b>                   | RS                                       | 0,00         | PR                             | 0,00         | R                                 | 0,00         | ECP   | 0,00       |
|                             |   | CP                                       | 0,00         | PC                             | 0,00         | I                                 | 0,00         | EC  | 0,00       |
|                             |   | CS                                       | 0,00         | TP                             | 0,00         | FPV                               | 0,00         | TR  | 0,00       |
| <b>Totale Programma</b>     | <b>08 Qualità dell'aria e riduzione dell'inquinamento</b>           | RS                                       | 0,00         | PR                             | 0,00         | R                                 | 0,00         | ECP   | 0,00       |
|                             |   | CP                                       | 0,00         | PC                             | 0,00         | I                                 | 0,00         | EC  | 0,00       |
|                             |   | CS                                       | 0,00         | TP                             | 0,00         | FPV                               | 0,00         | TR  | 0,00       |
| <b>TOTALE MISSIONE 09</b>   | <b>Sviluppo sostenibile e tutela del territorio e dell'ambiente</b> | RS                                       | 378.027,13   | PR                             | 366.877,96   | R                                 | -403,85      | ECP   | 74.849,19  |
|                             |   | CP                                       | 2.986.625,58 | PC                             | 2.559.734,95 | I                                 | 2.784.271,81 | EC  | 224.536,86 |
|                             |   | CS                                       | 3.318.593,75 | TP                             | 2.926.612,91 | FPV                               | 127.504,58   | TR  | 235.282,18 |



### CONTO DEL BILANCIO - GESTIONE DELLE SPESE

| MISSIONE, PROGRAMMA, TITOLO | DENOMINAZIONE                                     | RESIDUI PASSIVI AL 01/01/2022 (RS)       |                                  | PAGAMENTI IN C/RESIDUI (PR)    |           | RIACCERTAMENTO RESIDUI (R)        |            | RESIDUI PASSIVI DA ESERCIZI PRECEDENTI (EP=RS-PR+R) |             |  |             |             |
|-----------------------------|---|--|----------------------------------|--------------------------------|-----------|-----------------------------------|------------|---|-------------|--|-------------|-------------|
|                             |   | PREVISIONI DEFINITIVE DI COMPETENZA (CP) |                                  | PAGAMENTI IN C/COMPETENZA (PC) |           | IMPEGNI (I)                       |            | ECONOMIE DI COMPETENZA (ECP=CP-I-FPV)               |             | RESIDUI PASSIVI DA ESERCIZIO DI COMPETENZA (EC=I-PC) |             |             |
|                             |   | PREVISIONI DEFINITIVE DI CASSA (CS)      |                                  | TOTALE PAGAMENTI (TP=PR+PC)    |           | FONDO PLURIENNALE VINCOLATO (FPV) |            |   |             | TOTALE RESIDUI PASSIVI DA RIPORTARE (TR=EP+EC)       |             |             |
| <i>MISSIONE</i>             | <i>10</i>   | <i>Trasporti e diritto alla mobilità</i> |                                  |                                |           |                                   |            |   |             |  |             |             |
| <b>1001</b>                 | <b>Programma</b>                                  | <b>01</b>                                | <b>Trasporto ferroviario</b>     |                                |           |                                   |            |   |             |  |             |             |
| <b>Titolo 1</b>             | <b>Spese correnti</b>                             | RS                                       | 0,00                             | PR                             | 0,00      | R                                 | 0,00       |   | EP          | 0,00   |             |             |
|                             |   | CP                                       | 0,00                             | PC                             | 0,00      | I                                 | 0,00       | ECP   | 0,00        | EC   | 0,00        |             |
|                             |   | CS                                       | 0,00                             | TP                             | 0,00      | FPV                               | 0,00       |   |             | TR   | 0,00        |             |
| <b>Titolo 2</b>             | <b>Spese in conto capitale</b>                    | RS                                       | 0,00                             | PR                             | 0,00      | R                                 | 0,00       |   | EP          | 0,00   |             |             |
|                             |   | CP                                       | 0,00                             | PC                             | 0,00      | I                                 | 0,00       | ECP   | 0,00        | EC   | 0,00        |             |
|                             |   | CS                                       | 0,00                             | TP                             | 0,00      | FPV                               | 0,00       |   |             | TR   | 0,00        |             |
| <b>Titolo 3</b>             | <b>Spese per incremento attivita' finanziarie</b> | RS                                       | 0,00                             | PR                             | 0,00      | R                                 | 0,00       |   | EP          | 0,00   |             |             |
|                             |   | CP                                       | 0,00                             | PC                             | 0,00      | I                                 | 0,00       | ECP   | 0,00        | EC   | 0,00        |             |
|                             |   | CS                                       | 0,00                             | TP                             | 0,00      | FPV                               | 0,00       |   |             | TR   | 0,00        |             |
| <b>Totale Programma</b>     | <b>01</b>   | <b>Trasporto ferroviario</b>             | <b>RS</b>                        | <b>0,00</b>                    | <b>PR</b> | <b>0,00</b>                       | <b>R</b>   | <b>0,00</b>   | <b>ECP</b>  | <b>0,00</b>  | <b>EP</b>   | <b>0,00</b> |
|                             |   |  | <b>CP</b>                        | <b>0,00</b>                    | <b>PC</b> | <b>0,00</b>                       | <b>I</b>   | <b>0,00</b>   | <b>0,00</b> | <b>EC</b>  | <b>0,00</b> | <b>0,00</b> |
|                             |   |  | <b>CS</b>                        | <b>0,00</b>                    | <b>TP</b> | <b>0,00</b>                       | <b>FPV</b> | <b>0,00</b>   |             | <b>TR</b>  | <b>0,00</b> | <b>0,00</b> |
| <b>1002</b>                 | <b>Programma</b>                                  | <b>02</b>                                | <b>Trasporto pubblico locale</b> |                                |           |                                   |            |   |             |  |             |             |
| <b>Titolo 1</b>             | <b>Spese correnti</b>                             | RS                                       | 0,00                             | PR                             | 0,00      | R                                 | 0,00       |   | EP          | 0,00   |             |             |
|                             |   | CP                                       | 0,00                             | PC                             | 0,00      | I                                 | 0,00       | ECP   | 0,00        | EC   | 0,00        |             |
|                             |   | CS                                       | 0,00                             | TP                             | 0,00      | FPV                               | 0,00       |   |             | TR   | 0,00        |             |
| <b>Titolo 2</b>             | <b>Spese in conto capitale</b>                    | RS                                       | 0,00                             | PR                             | 0,00      | R                                 | 0,00       |   | EP          | 0,00   |             |             |
|                             |   | CP                                       | 0,00                             | PC                             | 0,00      | I                                 | 0,00       | ECP   | 0,00        | EC   | 0,00        |             |
|                             |   | CS                                       | 0,00                             | TP                             | 0,00      | FPV                               | 0,00       |   |             | TR   | 0,00        |             |






**CONTO DEL BILANCIO - GESTIONE DELLE SPESE**

| MISSIONE, PROGRAMMA, TITOLO | DENOMINAZIONE                                     | RESIDUI PASSIVI AL 01/01/2022 (RS)       |             | PAGAMENTI IN C/RESIDUI (PR)    |             | RIACCERTAMENTO RESIDUI (R)        |             | RESIDUI PASSIVI DA ESERCIZI PRECEDENTI (EP=RS-PR+R) |             |  |             |
|-----------------------------|---|--|-------------|--------------------------------|-------------|-----------------------------------|-------------|---|-------------|--|-------------|
|                             |   | PREVISIONI DEFINITIVE DI COMPETENZA (CP) |             | PAGAMENTI IN C/COMPETENZA (PC) |             | IMPEGNI (I)                       |             | ECONOMIE DI COMPETENZA (ECP=CP-I-FPV)               |             | RESIDUI PASSIVI DA ESERCIZIO DI COMPETENZA (EC=I-PC) |             |
|                             |   | PREVISIONI DEFINITIVE DI CASSA (CS)      |             | TOTALE PAGAMENTI (TP=PR+PC)    |             | FONDO PLURIENNALE VINCOLATO (FPV) |             |   |             | TOTALE RESIDUI PASSIVI DA RIPORTARE (TR=EP+EC)       |             |
| <b>Titolo 3</b>             | <b>Spese per incremento attivita' finanziarie</b> | RS                                       | 0,00        | PR                             | 0,00        | R                                 | 0,00        |   |             | EP   | 0,00        |
|                             |   | CP                                       | 0,00        | PC                             | 0,00        | I                                 | 0,00        | ECP   | 0,00        | EC   | 0,00        |
|                             |   | CS                                       | 0,00        | TP                             | 0,00        | FPV                               | 0,00        |   |             | TR   | 0,00        |
| <b>Totale Programma 02</b>  | <b>Trasporto pubblico locale</b>                  | RS                                       | <b>0,00</b> | PR                             | <b>0,00</b> | R                                 | <b>0,00</b> |   |             | EP   | <b>0,00</b> |
|                             |   | CP                                       | <b>0,00</b> | PC                             | <b>0,00</b> | I                                 | <b>0,00</b> | ECP   | <b>0,00</b> | EC   | <b>0,00</b> |
|                             |   | CS                                       | <b>0,00</b> | TP                             | <b>0,00</b> | FPV                               | <b>0,00</b> |   |             | TR   | <b>0,00</b> |
| <b>1003 Programma 03</b>    | <b>Trasporto per vie d'acqua</b>                  |  |             |                                |             |                                   |             |   |             |  |             |
| <b>Titolo 1</b>             | <b>Spese correnti</b>                             | RS                                       | 0,00        | PR                             | 0,00        | R                                 | 0,00        |   |             | EP   | 0,00        |
|                             |   | CP                                       | 0,00        | PC                             | 0,00        | I                                 | 0,00        | ECP   | 0,00        | EC   | 0,00        |
|                             |   | CS                                       | 0,00        | TP                             | 0,00        | FPV                               | 0,00        |   |             | TR   | 0,00        |
| <b>Titolo 2</b>             | <b>Spese in conto capitale</b>                    | RS                                       | 0,00        | PR                             | 0,00        | R                                 | 0,00        |   |             | EP   | 0,00        |
|                             |   | CP                                       | 0,00        | PC                             | 0,00        | I                                 | 0,00        | ECP   | 0,00        | EC   | 0,00        |
|                             |   | CS                                       | 0,00        | TP                             | 0,00        | FPV                               | 0,00        |   |             | TR   | 0,00        |
| <b>Titolo 3</b>             | <b>Spese per incremento attivita' finanziarie</b> | RS                                       | 0,00        | PR                             | 0,00        | R                                 | 0,00        |   |             | EP   | 0,00        |
|                             |   | CP                                       | 0,00        | PC                             | 0,00        | I                                 | 0,00        | ECP   | 0,00        | EC   | 0,00        |
|                             |   | CS                                       | 0,00        | TP                             | 0,00        | FPV                               | 0,00        |   |             | TR   | 0,00        |
| <b>Totale Programma 03</b>  | <b>Trasporto per vie d'acqua</b>                  | RS                                       | <b>0,00</b> | PR                             | <b>0,00</b> | R                                 | <b>0,00</b> |   |             | EP   | <b>0,00</b> |
|                             |   | CP                                       | <b>0,00</b> | PC                             | <b>0,00</b> | I                                 | <b>0,00</b> | ECP   | <b>0,00</b> | EC   | <b>0,00</b> |
|                             |   | CS                                       | <b>0,00</b> | TP                             | <b>0,00</b> | FPV                               | <b>0,00</b> |   |             | TR   | <b>0,00</b> |
| <b>1004 Programma 04</b>    | <b>Altre modalità di trasporto</b>                |  |             |                                |             |                                   |             |   |             |  |             |
| <b>Titolo 1</b>             | <b>Spese correnti</b>                             | RS                                       | 0,00        | PR                             | 0,00        | R                                 | 0,00        |   |             | EP   | 0,00        |
|                             |   | CP                                       | 38.899,40   | PC                             | 38.880,40   | I                                 | 38.880,61   | ECP   | 18,79       | EC   | 0,21        |
|                             |   | CS                                       | 38.899,40   | TP                             | 38.880,40   | FPV                               | 0,00        |   |             | TR   | 0,21        |



**CONTO DEL BILANCIO - GESTIONE DELLE SPESE**

| MISSIONE, PROGRAMMA, TITOLO | DENOMINAZIONE                                     | RESIDUI PASSIVI AL 01/01/2022 (RS)       |                     | PAGAMENTI IN C/RESIDUI (PR)    |                     | RIACCERTAMENTO RESIDUI (R)        |                     | RESIDUI PASSIVI DA ESERCIZI PRECEDENTI (EP=RS-PR+R) |                   |
|-----------------------------|---|--|---------------------|--------------------------------|---------------------|-----------------------------------|---------------------|---|-------------------|
|                             |   | PREVISIONI DEFINITIVE DI COMPETENZA (CP) |                     | PAGAMENTI IN C/COMPETENZA (PC) |                     | IMPEGNI (I)                       |                     | ECONOMIE DI COMPETENZA (ECP=CP-I-FPV)               |                   |
|                             |   | PREVISIONI DEFINITIVE DI CASSA (CS)      |                     | TOTALE PAGAMENTI (TP=PR+PC)    |                     | FONDO PLURIENNALE VINCOLATO (FPV) |                     | TOTALE RESIDUI PASSIVI DA RIPORTARE (TR=EP+EC)      |                   |
| <b>Titolo 2</b>             | <b>Spese in conto capitale</b>                    | RS                                       | 0,00                | PR                             | 0,00                | R                                 | 0,00                | EP  | 0,00              |
|                             |   | CP                                       | 0,00                | PC                             | 0,00                | I                                 | 0,00                | ECP   | 0,00              |
|                             |   | CS                                       | 0,00                | TP                             | 0,00                | FPV                               | 0,00                | TR  | 0,00              |
| <b>Titolo 3</b>             | <b>Spese per incremento attivita' finanziarie</b> | RS                                       | 0,00                | PR                             | 0,00                | R                                 | 0,00                | EP  | 0,00              |
|                             |   | CP                                       | 0,00                | PC                             | 0,00                | I                                 | 0,00                | ECP   | 0,00              |
|                             |   | CS                                       | 0,00                | TP                             | 0,00                | FPV                               | 0,00                | TR  | 0,00              |
| <b>Totale Programma</b>     | <b>04 Altre modalità di trasporto</b>             | RS                                       | <b>0,00</b>         | PR                             | <b>0,00</b>         | R                                 | <b>0,00</b>         | EP  | <b>0,00</b>       |
|                             |   | CP                                       | <b>38.899,40</b>    | PC                             | <b>38.880,40</b>    | I                                 | <b>38.880,61</b>    | ECP   | <b>18,79</b>      |
|                             |   | CS                                       | <b>38.899,40</b>    | TP                             | <b>38.880,40</b>    | FPV                               | <b>0,00</b>         | TR  | <b>0,21</b>       |
| <b>1005 Programma</b>       | <b>05 Viabilità e infrastrutture stradali</b>     |  |                     |                                |                     |                                   |                     |   |                   |
| <b>Titolo 1</b>             | <b>Spese correnti</b>                             | RS                                       | 44.416,07           | PR                             | 40.540,69           | R                                 | -303,95             | EP  | 3.571,43          |
|                             |   | CP                                       | 671.380,70          | PC                             | 552.712,41          | I                                 | 669.802,05          | ECP   | 1.578,65          |
|                             |   | CS                                       | 715.796,77          | TP                             | 593.253,10          | FPV                               | 0,00                | TR  | 120.661,07        |
| <b>Titolo 2</b>             | <b>Spese in conto capitale</b>                    | RS                                       | 249.590,37          | PR                             | 146.695,16          | R                                 | -2.380,62           | EP  | 100.514,59        |
|                             |   | CP                                       | 1.184.358,19        | PC                             | 343.473,05          | I                                 | 566.689,39          | ECP   | 4.475,65          |
|                             |   | CS                                       | 1.374.694,80        | TP                             | 490.168,21          | FPV                               | 613.193,15          | TR  | 323.730,93        |
| <b>Titolo 3</b>             | <b>Spese per incremento attivita' finanziarie</b> | RS                                       | 0,00                | PR                             | 0,00                | R                                 | 0,00                | EP  | 0,00              |
|                             |   | CP                                       | 0,00                | PC                             | 0,00                | I                                 | 0,00                | ECP   | 0,00              |
|                             |   | CS                                       | 0,00                | TP                             | 0,00                | FPV                               | 0,00                | TR  | 0,00              |
| <b>Totale Programma</b>     | <b>05 Viabilità e infrastrutture stradali</b>     | RS                                       | <b>294.006,44</b>   | PR                             | <b>187.235,85</b>   | R                                 | <b>-2.684,57</b>    | EP  | <b>104.086,02</b> |
|                             |   | CP                                       | <b>1.855.738,89</b> | PC                             | <b>896.185,46</b>   | I                                 | <b>1.236.491,44</b> | ECP   | <b>6.054,30</b>   |
|                             |   | CS                                       | <b>2.090.491,57</b> | TP                             | <b>1.083.421,31</b> | FPV                               | <b>613.193,15</b>   | TR  | <b>444.392,00</b> |
| <b>TOTALE MISSIONE 10</b>   | <b>Trasporti e diritto alla mobilità</b>          | RS                                       | <b>294.006,44</b>   | PR                             | <b>187.235,85</b>   | R                                 | <b>-2.684,57</b>    | EP  | <b>104.086,02</b> |
|                             |   | CP                                       | <b>1.894.638,29</b> | PC                             | <b>935.065,86</b>   | I                                 | <b>1.275.372,05</b> | ECP   | <b>6.073,09</b>   |
|                             |   | CS                                       | <b>2.129.390,97</b> | TP                             | <b>1.122.301,71</b> | FPV                               | <b>613.193,15</b>   | TR  | <b>444.392,21</b> |




### CONTO DEL BILANCIO - GESTIONE DELLE SPESE

| MISSIONE, PROGRAMMA, TITOLO | DENOMINAZIONE                                     | RESIDUI PASSIVI AL 01/01/2022 (RS)               |                  | PAGAMENTI IN C/RESIDUI (PR)    |                  | RIACCERTAMENTO RESIDUI (R)        |                  | RESIDUI PASSIVI DA ESERCIZI PRECEDENTI (EP=RS-PR+R) |                  |
|-----------------------------|---|--|------------------|--------------------------------|------------------|-----------------------------------|------------------|---|------------------|
|                             |   | PREVISIONI DEFINITIVE DI COMPETENZA (CP)         |                  | PAGAMENTI IN C/COMPETENZA (PC) |                  | IMPEGNI (I)                       |                  | ECONOMIE DI COMPETENZA (ECP=CP-I-FPV)               |                  |
|                             |   | PREVISIONI DEFINITIVE DI CASSA (CS)              |                  | TOTALE PAGAMENTI (TP=PR+PC)    |                  | FONDO PLURIENNALE VINCOLATO (FPV) |                  | TOTALE RESIDUI PASSIVI DA RIPORTARE (TR=EP+EC)      |                  |
| <i>MISSIONE</i>             | <i>11 Soccorso civile</i>                         |  |                  |                                |                  |                                   |                  |   |                  |
| <b>1101</b>                 | <b>Programma 01</b>                               | <b>Sistema di protezione civile</b>              |                  |                                |                  |                                   |                  |   |                  |
| <b>Titolo 1</b>             | <b>Spese correnti</b>                             | RS   | 12.685,65        | PR                             | 2.838,32         | R                                 | -2.103,33        | EP  | 7.744,00         |
|                             |   | CP   | 30.450,00        | PC                             | 25.540,98        | I                                 | 29.441,22        | ECP   | 1.008,78         |
|                             |   | CS   | 43.135,65        | TP                             | 28.379,30        | FPV                               | 0,00             | TR  | 11.644,24        |
| <b>Titolo 2</b>             | <b>Spese in conto capitale</b>                    | RS   | 0,00             | PR                             | 0,00             | R                                 | 0,00             | EP  | 0,00             |
|                             |   | CP   | 0,00             | PC                             | 0,00             | I                                 | 0,00             | ECP   | 0,00             |
|                             |   | CS   | 0,00             | TP                             | 0,00             | FPV                               | 0,00             | TR  | 0,00             |
| <b>Titolo 3</b>             | <b>Spese per incremento attivita' finanziarie</b> | RS   | 0,00             | PR                             | 0,00             | R                                 | 0,00             | EP  | 0,00             |
|                             |   | CP   | 0,00             | PC                             | 0,00             | I                                 | 0,00             | ECP   | 0,00             |
|                             |   | CS   | 0,00             | TP                             | 0,00             | FPV                               | 0,00             | TR  | 0,00             |
| <b>Totale Programma</b>     | <b>01 Sistema di protezione civile</b>            | <b>RS</b>  | <b>12.685,65</b> | <b>PR</b>                      | <b>2.838,32</b>  | <b>R</b>                          | <b>-2.103,33</b> | <b>EP</b>   | <b>7.744,00</b>  |
|                             |   | <b>CP</b>  | <b>30.450,00</b> | <b>PC</b>                      | <b>25.540,98</b> | <b>I</b>                          | <b>29.441,22</b> | <b>ECP</b>  | <b>1.008,78</b>  |
|                             |   | <b>CS</b>  | <b>43.135,65</b> | <b>TP</b>                      | <b>28.379,30</b> | <b>FPV</b>                        | <b>0,00</b>      | <b>TR</b>   | <b>11.644,24</b> |
| <b>1102</b>                 | <b>Programma 02</b>                               | <b>Interventi a seguito di calamità naturali</b> |                  |                                |                  |                                   |                  |   |                  |
| <b>Titolo 1</b>             | <b>Spese correnti</b>                             | RS   | 75.919,85        | PR                             | 47.982,82        | R                                 | -27.937,03       | EP  | 0,00             |
|                             |   | CP   | 35.516,72        | PC                             | 0,00             | I                                 | 35.516,72        | ECP   | 0,00             |
|                             |   | CS   | 111.436,57       | TP                             | 47.982,82        | FPV                               | 0,00             | TR  | 35.516,72        |
| <b>Titolo 2</b>             | <b>Spese in conto capitale</b>                    | RS   | 0,00             | PR                             | 0,00             | R                                 | 0,00             | EP  | 0,00             |
|                             |   | CP   | 0,00             | PC                             | 0,00             | I                                 | 0,00             | ECP   | 0,00             |
|                             |   | CS   | 0,00             | TP                             | 0,00             | FPV                               | 0,00             | TR  | 0,00             |




**CONTO DEL BILANCIO - GESTIONE DELLE SPESE**

| MISSIONE, PROGRAMMA,<br>TITOLO | DENOMINAZIONE                                     | RESIDUI PASSIVI AL<br>01/01/2022 (RS)       |            | PAGAMENTI IN C/RESIDUI (PR)       |           | RIACCERTAMENTO RESIDUI<br>(R)        |            | RESIDUI PASSIVI DA ESERCIZI<br>PRECEDENTI (EP=RS-PR+R) |          |  |           |
|--------------------------------|---|---|------------|-----------------------------------|-----------|--------------------------------------|------------|--|----------|--|-----------|
|                                |   | PREVISIONI DEFINITIVE DI<br>COMPETENZA (CP) |            | PAGAMENTI IN<br>C/COMPETENZA (PC) |           | IMPEGNI (I)                          |            | ECONOMIE DI COMPETENZA<br>(ECP=CP-I-FPV)               |          | RESIDUI PASSIVI DA<br>ESERCIZIO DI COMPETENZA<br>(EC=I-PC) |           |
|                                |   | PREVISIONI DEFINITIVE DI<br>CASSA (CS)      |            | TOTALE PAGAMENTI<br>(TP=PR+PC)    |           | FONDO PLURIENNALE<br>VINCOLATO (FPV) |            |  |          | TOTALE RESIDUI PASSIVI DA<br>RIPORTARE (TR=EP+EC)          |           |
| <b>Titolo 3</b>                | <b>Spese per incremento attivita' finanziarie</b> | RS  | 0,00       | PR                                | 0,00      | R                                    | 0,00       |  |          | EP   | 0,00      |
|                                |   | CP  | 0,00       | PC                                | 0,00      | I                                    | 0,00       | ECP  | 0,00     | EC   | 0,00      |
|                                |   | CS  | 0,00       | TP                                | 0,00      | FPV                                  | 0,00       |  |          | TR   | 0,00      |
|                                | <b>Interventi a seguito di calamità naturali</b>  |   |            |                                   |           |                                      |            |  |          |  |           |
| <b>Totale Programma 02</b>     |   | RS  | 75.919,85  | PR                                | 47.982,82 | R                                    | -27.937,03 |  |          | EP   | 0,00      |
|                                |   | CP  | 35.516,72  | PC                                | 0,00      | I                                    | 35.516,72  | ECP  | 0,00     | EC   | 35.516,72 |
|                                |   | CS  | 111.436,57 | TP                                | 47.982,82 | FPV                                  | 0,00       |  |          | TR   | 35.516,72 |
| <b>TOTALE MISSIONE 11</b>      | <b>Soccorso civile</b>                            | RS  | 88.605,50  | PR                                | 50.821,14 | R                                    | -30.040,36 |  |          | EP   | 7.744,00  |
|                                |   | CP  | 65.966,72  | PC                                | 25.540,98 | I                                    | 64.957,94  | ECP  | 1.008,78 | EC   | 39.416,96 |
|                                |   | CS  | 154.572,22 | TP                                | 76.362,12 | FPV                                  | 0,00       |  |          | TR   | 47.160,96 |




### CONTO DEL BILANCIO - GESTIONE DELLE SPESE

| MISSIONE, PROGRAMMA, TITOLO | DENOMINAZIONE  | RESIDUI PASSIVI AL 01/01/2022 (RS)       |                  | PAGAMENTI IN C/RESIDUI (PR)    |                  | RIACCERTAMENTO RESIDUI (R)        |                  | RESIDUI PASSIVI DA ESERCIZI PRECEDENTI (EP=RS-PR+R) |             |
|-----------------------------|--|--|------------------|--------------------------------|------------------|-----------------------------------|------------------|---|-------------|
|                             |  | PREVISIONI DEFINITIVE DI COMPETENZA (CP) |                  | PAGAMENTI IN C/COMPETENZA (PC) |                  | IMPEGNI (I)                       |                  | ECONOMIE DI COMPETENZA (ECP=CP-I-FPV)               |             |
|                             |  | PREVISIONI DEFINITIVE DI CASSA (CS)      |                  | TOTALE PAGAMENTI (TP=PR+PC)    |                  | FONDO PLURIENNALE VINCOLATO (FPV) |                  | TOTALE RESIDUI PASSIVI DA RIPORTARE (TR=EP+EC)      |             |
| <b>MISSIONE 12</b>          | <b>Diritti sociali, politiche sociali e famiglia</b>         |  |                  |                                |                  |                                   |                  |   |             |
| <b>1201 Programma 01</b>    | <b>Interventi per l'infanzia e i minori e per asili nido</b> |  |                  |                                |                  |                                   |                  |   |             |
| <b>Titolo 1</b>             | <b>Spese correnti</b>  | RS                                       | 0,00             | PR                             | 0,00             | R                                 | 0,00             | EP  | 0,00        |
|                             |  | CP                                       | 0,00             | PC                             | 0,00             | I                                 | 0,00             | ECP   | 0,00        |
|                             |  | CS                                       | 0,00             | TP                             | 0,00             | FPV                               | 0,00             | TR  | 0,00        |
| <b>Titolo 2</b>             | <b>Spese in conto capitale</b>                               | RS                                       | 0,00             | PR                             | 0,00             | R                                 | 0,00             | EP  | 0,00        |
|                             |  | CP                                       | 19.705,64        | PC                             | 13.705,48        | I                                 | 13.705,48        | ECP   | 0,16        |
|                             |  | CS                                       | 19.705,64        | TP                             | 13.705,48        | FPV                               | 6.000,00         | TR  | 0,00        |
| <b>Titolo 3</b>             | <b>Spese per incremento attivita' finanziarie</b>            | RS                                       | 0,00             | PR                             | 0,00             | R                                 | 0,00             | EP  | 0,00        |
|                             |  | CP                                       | 0,00             | PC                             | 0,00             | I                                 | 0,00             | ECP   | 0,00        |
|                             |  | CS                                       | 0,00             | TP                             | 0,00             | FPV                               | 0,00             | TR  | 0,00        |
| <b>Totale Programma 01</b>  | <b>Interventi per l'infanzia e i minori e per asili nido</b> | RS                                       | <b>0,00</b>      | PR                             | <b>0,00</b>      | R                                 | <b>0,00</b>      | EP  | <b>0,00</b> |
|                             |  | CP                                       | <b>19.705,64</b> | PC                             | <b>13.705,48</b> | I                                 | <b>13.705,48</b> | ECP   | <b>0,16</b> |
|                             |  | CS                                       | <b>19.705,64</b> | TP                             | <b>13.705,48</b> | FPV                               | <b>6.000,00</b>  | TR  | <b>0,00</b> |
| <b>1202 Programma 02</b>    | <b>Interventi per la disabilità</b>                          |  |                  |                                |                  |                                   |                  |   |             |
| <b>Titolo 1</b>             | <b>Spese correnti</b>  | RS                                       | 113.383,14       | PR                             | 79.290,43        | R                                 | -27.392,71       | EP  | 6.700,00    |
|                             |  | CP                                       | 334.000,00       | PC                             | 225.967,03       | I                                 | 321.262,21       | ECP   | 12.737,79   |
|                             |  | CS                                       | 447.383,14       | TP                             | 305.257,46       | FPV                               | 0,00             | TR  | 101.995,18  |
| <b>Titolo 2</b>             | <b>Spese in conto capitale</b>                               | RS                                       | 0,00             | PR                             | 0,00             | R                                 | 0,00             | EP  | 0,00        |
|                             |  | CP                                       | 0,00             | PC                             | 0,00             | I                                 | 0,00             | ECP   | 0,00        |
|                             |  | CS                                       | 0,00             | TP                             | 0,00             | FPV                               | 0,00             | TR  | 0,00        |



### CONTO DEL BILANCIO - GESTIONE DELLE SPESE

| MISSIONE, PROGRAMMA, TITOLO | DENOMINAZIONE  | RESIDUI PASSIVI AL 01/01/2022 (RS)       |            | PAGAMENTI IN C/RESIDUI (PR)    |            | RIACCERTAMENTO RESIDUI (R)        |             | RESIDUI PASSIVI DA ESERCIZI PRECEDENTI (EP=RS-PR+R) |            |
|-----------------------------|--|--|------------|--------------------------------|------------|-----------------------------------|-------------|---|------------|
|                             |  | PREVISIONI DEFINITIVE DI COMPETENZA (CP) |            | PAGAMENTI IN C/COMPETENZA (PC) |            | IMPEGNI (I)                       |             | ECONOMIE DI COMPETENZA (ECP=CP-I-FPV)               |            |
|                             |  | PREVISIONI DEFINITIVE DI CASSA (CS)      |            | TOTALE PAGAMENTI (TP=PR+PC)    |            | FONDO PLURIENNALE VINCOLATO (FPV) |             | TOTALE RESIDUI PASSIVI DA RIPORTARE (TR=EP+EC)      |            |
| <b>Titolo 3</b>             | <b>Spese per incremento attivita' finanziarie</b>              | RS                                       | 0,00       | PR                             | 0,00       | R                                 | 0,00        | ECP   | 0,00       |
|                             |  | CP                                       | 0,00       | PC                             | 0,00       | I                                 | 0,00        | EC  | 0,00       |
|                             |  | CS                                       | 0,00       | TP                             | 0,00       | FPV                               | 0,00        | TR  | 0,00       |
| <b>Totale Programma 02</b>  | <b>Interventi per la disabilita'</b>                           | RS                                       | 113.383,14 | PR                             | 79.290,43  | R                                 | -27.392,71  | ECP   | 12.737,79  |
|                             |  | CP                                       | 334.000,00 | PC                             | 225.967,03 | I                                 | 321.262,21  | EC  | 95.295,18  |
|                             |  | CS                                       | 447.383,14 | TP                             | 305.257,46 | FPV                               | 0,00        | TR  | 101.995,18 |
| <b>1203 Programma 03</b>    | <b>Interventi per gli anziani</b>                              |  |            |                                |            |                                   |             |   |            |
| <b>Titolo 1</b>             | <b>Spese correnti</b>  | RS                                       | 155.020,21 | PR                             | 41.005,38  | R                                 | -114.014,83 | ECP   | 962,90     |
|                             |  | CP                                       | 198.000,00 | PC                             | 51.506,22  | I                                 | 197.037,10  | EC  | 145.530,88 |
|                             |  | CS                                       | 353.020,21 | TP                             | 92.511,60  | FPV                               | 0,00        | TR  | 145.530,88 |
| <b>Titolo 2</b>             | <b>Spese in conto capitale</b>                                 | RS                                       | 0,00       | PR                             | 0,00       | R                                 | 0,00        | ECP   | 0,00       |
|                             |  | CP                                       | 0,00       | PC                             | 0,00       | I                                 | 0,00        | EC  | 0,00       |
|                             |  | CS                                       | 0,00       | TP                             | 0,00       | FPV                               | 0,00        | TR  | 0,00       |
| <b>Titolo 3</b>             | <b>Spese per incremento attivita' finanziarie</b>              | RS                                       | 0,00       | PR                             | 0,00       | R                                 | 0,00        | ECP   | 0,00       |
|                             |  | CP                                       | 0,00       | PC                             | 0,00       | I                                 | 0,00        | EC  | 0,00       |
|                             |  | CS                                       | 0,00       | TP                             | 0,00       | FPV                               | 0,00        | TR  | 0,00       |
| <b>Totale Programma 03</b>  | <b>Interventi per gli anziani</b>                              | RS                                       | 155.020,21 | PR                             | 41.005,38  | R                                 | -114.014,83 | ECP   | 962,90     |
|                             |  | CP                                       | 198.000,00 | PC                             | 51.506,22  | I                                 | 197.037,10  | EC  | 145.530,88 |
|                             |  | CS                                       | 353.020,21 | TP                             | 92.511,60  | FPV                               | 0,00        | TR  | 145.530,88 |
| <b>1204 Programma 04</b>    | <b>Interventi per soggetti a rischio di esclusione sociale</b> |  |            |                                |            |                                   |             |   |            |
| <b>Titolo 1</b>             | <b>Spese correnti</b>  | RS                                       | 235.224,70 | PR                             | 94.934,01  | R                                 | -4.272,75   | ECP   | 2.234,60   |
|                             |  | CP                                       | 657.303,48 | PC                             | 438.591,68 | I                                 | 655.068,88  | EC  | 216.477,20 |
|                             |  | CS                                       | 706.002,98 | TP                             | 533.525,69 | FPV                               | 0,00        | TR  | 352.495,14 |



**CONTO DEL BILANCIO - GESTIONE DELLE SPESE**

| MISSIONE, PROGRAMMA, TITOLO | DENOMINAZIONE  | RESIDUI PASSIVI AL 01/01/2022 (RS)       |            | PAGAMENTI IN C/RESIDUI (PR)    |            | RIACCERTAMENTO RESIDUI (R)        |            | RESIDUI PASSIVI DA ESERCIZI PRECEDENTI (EP=RS-PR+R) |          |            |            |
|-----------------------------|--|--|------------|--------------------------------|------------|-----------------------------------|------------|---|----------|------------|------------|
|                             |  | PREVISIONI DEFINITIVE DI COMPETENZA (CP) |            | PAGAMENTI IN C/COMPETENZA (PC) |            | IMPEGNI (I)                       |            | ECONOMIE DI COMPETENZA (ECP=CP-I-FPV)               |          |            |            |
|                             |  | PREVISIONI DEFINITIVE DI CASSA (CS)      |            | TOTALE PAGAMENTI (TP=PR+PC)    |            | FONDO PLURIENNALE VINCOLATO (FPV) |            | TOTALE RESIDUI PASSIVI DA RIPORTARE (TR=EP+EC)      |          |            |            |
| Titolo 2                    | Spese in conto capitale                                    | RS                                       | 0,00       | PR                             | 0,00       | R                                 | 0,00       |   | EP       | 0,00       |            |
|                             |  | CP                                       | 0,00       | PC                             | 0,00       | I                                 | 0,00       | ECP   | 0,00     | EC         | 0,00       |
|                             |  | CS                                       | 0,00       | TP                             | 0,00       | FPV                               | 0,00       |   | TR       | 0,00       |            |
| Titolo 3                    | Spese per incremento attivita' finanziarie                 | RS                                       | 0,00       | PR                             | 0,00       | R                                 | 0,00       |   | EP       | 0,00       |            |
|                             |  | CP                                       | 0,00       | PC                             | 0,00       | I                                 | 0,00       | ECP   | 0,00     | EC         | 0,00       |
|                             |  | CS                                       | 0,00       | TP                             | 0,00       | FPV                               | 0,00       |   | TR       | 0,00       |            |
| Totale Programma            | 04 Interventi per soggetti a rischio di esclusione sociale | RS                                       | 235.224,70 | PR                             | 94.934,01  | R                                 | -4.272,75  |   | EP       | 136.017,94 |            |
|                             |  | CP                                       | 657.303,48 | PC                             | 438.591,68 | I                                 | 655.068,88 | ECP   | 2.234,60 | EC         | 216.477,20 |
|                             |  | CS                                       | 706.002,98 | TP                             | 533.525,69 | FPV                               | 0,00       |   | TR       | 352.495,14 |            |
| 1205 Programma              | 05 Interventi per le famiglie                              |  |            |                                |            |                                   |            |   |          |            |            |
| Titolo 1                    | Spese correnti   | RS                                       | 0,00       | PR                             | 0,00       | R                                 | 0,00       |   | EP       | 0,00       |            |
|                             |  | CP                                       | 0,00       | PC                             | 0,00       | I                                 | 0,00       | ECP   | 0,00     | EC         | 0,00       |
|                             |  | CS                                       | 0,00       | TP                             | 0,00       | FPV                               | 0,00       |   | TR       | 0,00       |            |
| Titolo 2                    | Spese in conto capitale                                    | RS                                       | 0,00       | PR                             | 0,00       | R                                 | 0,00       |   | EP       | 0,00       |            |
|                             |  | CP                                       | 0,00       | PC                             | 0,00       | I                                 | 0,00       | ECP   | 0,00     | EC         | 0,00       |
|                             |  | CS                                       | 0,00       | TP                             | 0,00       | FPV                               | 0,00       |   | TR       | 0,00       |            |
| Titolo 3                    | Spese per incremento attivita' finanziarie                 | RS                                       | 0,00       | PR                             | 0,00       | R                                 | 0,00       |   | EP       | 0,00       |            |
|                             |  | CP                                       | 0,00       | PC                             | 0,00       | I                                 | 0,00       | ECP   | 0,00     | EC         | 0,00       |
|                             |  | CS                                       | 0,00       | TP                             | 0,00       | FPV                               | 0,00       |   | TR       | 0,00       |            |
| Totale Programma            | 05 Interventi per le famiglie                              | RS                                       | 0,00       | PR                             | 0,00       | R                                 | 0,00       |   | EP       | 0,00       |            |
|                             |  | CP                                       | 0,00       | PC                             | 0,00       | I                                 | 0,00       | ECP   | 0,00     | EC         | 0,00       |
|                             |  | CS                                       | 0,00       | TP                             | 0,00       | FPV                               | 0,00       |   | TR       | 0,00       |            |
| 1206 Programma              | 06 Interventi per il diritto alla casa                     |  |            |                                |            |                                   |            |   |          |            |            |



**CONTO DEL BILANCIO - GESTIONE DELLE SPESE**

| MISSIONE, PROGRAMMA, TITOLO | DENOMINAZIONE  | RESIDUI PASSIVI AL 01/01/2022 (RS)       |              | PAGAMENTI IN C/RESIDUI (PR)    |             | RIACCERTAMENTO RESIDUI (R)        |              | RESIDUI PASSIVI DA ESERCIZI PRECEDENTI (EP=RS-PR+R) |             |  |             |
|-----------------------------|--|--|--------------|--------------------------------|-------------|-----------------------------------|--------------|---|-------------|--|-------------|
|                             |  | PREVISIONI DEFINITIVE DI COMPETENZA (CP) |              | PAGAMENTI IN C/COMPETENZA (PC) |             | IMPEGNI (I)                       |              | ECONOMIE DI COMPETENZA (ECP=CP-I-FPV)               |             | RESIDUI PASSIVI DA ESERCIZIO DI COMPETENZA (EC=I-PC) |             |
|                             |  | PREVISIONI DEFINITIVE DI CASSA (CS)      |              | TOTALE PAGAMENTI (TP=PR+PC)    |             | FONDO PLURIENNALE VINCOLATO (FPV) |              |   |             | TOTALE RESIDUI PASSIVI DA RIPORTARE (TR=EP+EC)       |             |
| <b>Titolo 1</b>             | <b>Spese correnti</b>  | RS                                       | 0,00         | PR                             | 0,00        | R                                 | 0,00         |   |             | EP   | 0,00        |
|                             |  | CP                                       | 0,00         | PC                             | 0,00        | I                                 | 0,00         | ECP   | 0,00        | EC   | 0,00        |
|                             |  | CS                                       | 0,00         | TP                             | 0,00        | FPV                               | 0,00         |   |             | TR   | 0,00        |
| <b>Titolo 2</b>             | <b>Spese in conto capitale</b>   | RS                                       | 0,00         | PR                             | 0,00        | R                                 | 0,00         |   |             | EP   | 0,00        |
|                             |  | CP                                       | 0,00         | PC                             | 0,00        | I                                 | 0,00         | ECP   | 0,00        | EC   | 0,00        |
|                             |  | CS                                       | 0,00         | TP                             | 0,00        | FPV                               | 0,00         |   |             | TR   | 0,00        |
| <b>Titolo 3</b>             | <b>Spese per incremento attivita' finanziarie</b>                                  | RS                                       | 0,00         | PR                             | 0,00        | R                                 | 0,00         |   |             | EP   | 0,00        |
|                             |  | CP                                       | 0,00         | PC                             | 0,00        | I                                 | 0,00         | ECP   | 0,00        | EC   | 0,00        |
|                             |  | CS                                       | 0,00         | TP                             | 0,00        | FPV                               | 0,00         |   |             | TR   | 0,00        |
| <b>Totale Programma</b>     | <b>06 Interventi per il diritto alla casa</b>                                      | RS                                       | <b>0,00</b>  | PR                             | <b>0,00</b> | R                                 | <b>0,00</b>  |   |             | EP   | <b>0,00</b> |
|                             |  | CP                                       | <b>0,00</b>  | PC                             | <b>0,00</b> | I                                 | <b>0,00</b>  | ECP   | <b>0,00</b> | EC   | <b>0,00</b> |
|                             |  | CS                                       | <b>0,00</b>  | TP                             | <b>0,00</b> | FPV                               | <b>0,00</b>  |   |             | TR   | <b>0,00</b> |
| <b>1207 Programma</b>       | <b>07 Programmazione e governo della rete dei servizi socio-sanitari e sociali</b> |  |              |                                |             |                                   |              |   |             |  |             |
| <b>Titolo 1</b>             | <b>Spese correnti</b>  | RS                                       | 178.141,55   | PR                             | 85.722,59   | R                                 | -49.075,05   |   |             | EP   | 43.343,91   |
|                             |  | CP                                       | 1.200.129,84 | PC                             | 493.645,75  | I                                 | 1.167.211,89 | ECP   | 32.917,95   | EC   | 673.566,14  |
|                             |  | CS                                       | 1.338.271,39 | TP                             | 579.368,34  | FPV                               | 0,00         |   |             | TR   | 716.910,05  |
| <b>Titolo 2</b>             | <b>Spese in conto capitale</b>   | RS                                       | 0,00         | PR                             | 0,00        | R                                 | 0,00         |   |             | EP   | 0,00        |
|                             |  | CP                                       | 33.300,00    | PC                             | 13.300,00   | I                                 | 33.300,00    | ECP   | 0,00        | EC   | 20.000,00   |
|                             |  | CS                                       | 33.300,00    | TP                             | 13.300,00   | FPV                               | 0,00         |   |             | TR   | 20.000,00   |
| <b>Titolo 3</b>             | <b>Spese per incremento attivita' finanziarie</b>                                  | RS                                       | 0,00         | PR                             | 0,00        | R                                 | 0,00         |   |             | EP   | 0,00        |
|                             |  | CP                                       | 0,00         | PC                             | 0,00        | I                                 | 0,00         | ECP   | 0,00        | EC   | 0,00        |
|                             |  | CS                                       | 0,00         | TP                             | 0,00        | FPV                               | 0,00         |   |             | TR   | 0,00        |






**CONTO DEL BILANCIO - GESTIONE DELLE SPESE**

| MISSIONE, PROGRAMMA, TITOLO | DENOMINAZIONE  | RESIDUI PASSIVI AL 01/01/2022 (RS)       |                     | PAGAMENTI IN C/RESIDUI (PR)    |                   | RIACCERTAMENTO RESIDUI (R)        |                     | RESIDUI PASSIVI DA ESERCIZI PRECEDENTI (EP=RS-PR+R) |                   |           |                   |
|-----------------------------|--|--|---------------------|--------------------------------|-------------------|-----------------------------------|---------------------|---|-------------------|-----------|-------------------|
|                             |  | PREVISIONI DEFINITIVE DI COMPETENZA (CP) |                     | PAGAMENTI IN C/COMPETENZA (PC) |                   | IMPEGNI (I)                       |                     | ECONOMIE DI COMPETENZA (ECP=CP-I-FPV)               |                   |           |                   |
|                             |  | PREVISIONI DEFINITIVE DI CASSA (CS)      |                     | TOTALE PAGAMENTI (TP=PR+PC)    |                   | FONDO PLURIENNALE VINCOLATO (FPV) |                     | TOTALE RESIDUI PASSIVI DA RIPORTARE (TR=EP+EC)      |                   |           |                   |
| <b>Totale Programma</b>     | <b>07 Programmazione e governo della rete dei servizi socio-sanitari e sociali</b> | <b>RS</b>                                | <b>178.141,55</b>   | <b>PR</b>                      | <b>85.722,59</b>  | <b>R</b>                          | <b>-49.075,05</b>   | <b>ECP</b>  | <b>32.917,95</b>  | <b>EP</b> | <b>43.343,91</b>  |
|                             |  | <b>CP</b>                                | <b>1.233.429,84</b> | <b>PC</b>                      | <b>506.945,75</b> | <b>I</b>                          | <b>1.200.511,89</b> |   |                   | <b>EC</b> | <b>693.566,14</b> |
|                             |  | <b>CS</b>                                | <b>1.371.571,39</b> | <b>TP</b>                      | <b>592.668,34</b> | <b>FPV</b>                        | <b>0,00</b>         |   |                   | <b>TR</b> | <b>736.910,05</b> |
| <b>1208 Programma</b>       | <b>08 Cooperazione e associazionismo</b>   |  |                     |                                |                   |                                   |                     |   |                   |           |                   |
| <b>Titolo 1</b>             | <b>Spese correnti</b>  | <b>RS</b>                                | <b>0,00</b>         | <b>PR</b>                      | <b>0,00</b>       | <b>R</b>                          | <b>0,00</b>         | <b>ECP</b>  | <b>0,00</b>       | <b>EP</b> | <b>0,00</b>       |
|                             |  | <b>CP</b>                                | <b>0,00</b>         | <b>PC</b>                      | <b>0,00</b>       | <b>I</b>                          | <b>0,00</b>         |   |                   | <b>EC</b> | <b>0,00</b>       |
|                             |  | <b>CS</b>                                | <b>0,00</b>         | <b>TP</b>                      | <b>0,00</b>       | <b>FPV</b>                        | <b>0,00</b>         |   |                   | <b>TR</b> | <b>0,00</b>       |
| <b>Titolo 2</b>             | <b>Spese in conto capitale</b>   | <b>RS</b>                                | <b>0,00</b>         | <b>PR</b>                      | <b>0,00</b>       | <b>R</b>                          | <b>0,00</b>         | <b>ECP</b>  | <b>0,00</b>       | <b>EP</b> | <b>0,00</b>       |
|                             |  | <b>CP</b>                                | <b>0,00</b>         | <b>PC</b>                      | <b>0,00</b>       | <b>I</b>                          | <b>0,00</b>         |   |                   | <b>EC</b> | <b>0,00</b>       |
|                             |  | <b>CS</b>                                | <b>0,00</b>         | <b>TP</b>                      | <b>0,00</b>       | <b>FPV</b>                        | <b>0,00</b>         |   |                   | <b>TR</b> | <b>0,00</b>       |
| <b>Titolo 3</b>             | <b>Spese per incremento attivita' finanziarie</b>                                  | <b>RS</b>                                | <b>0,00</b>         | <b>PR</b>                      | <b>0,00</b>       | <b>R</b>                          | <b>0,00</b>         | <b>ECP</b>  | <b>0,00</b>       | <b>EP</b> | <b>0,00</b>       |
|                             |  | <b>CP</b>                                | <b>0,00</b>         | <b>PC</b>                      | <b>0,00</b>       | <b>I</b>                          | <b>0,00</b>         |   |                   | <b>EC</b> | <b>0,00</b>       |
|                             |  | <b>CS</b>                                | <b>0,00</b>         | <b>TP</b>                      | <b>0,00</b>       | <b>FPV</b>                        | <b>0,00</b>         |   |                   | <b>TR</b> | <b>0,00</b>       |
| <b>Totale Programma</b>     | <b>08 Cooperazione e associazionismo</b>   | <b>RS</b>                                | <b>0,00</b>         | <b>PR</b>                      | <b>0,00</b>       | <b>R</b>                          | <b>0,00</b>         | <b>ECP</b>  | <b>0,00</b>       | <b>EP</b> | <b>0,00</b>       |
|                             |  | <b>CP</b>                                | <b>0,00</b>         | <b>PC</b>                      | <b>0,00</b>       | <b>I</b>                          | <b>0,00</b>         |   |                   | <b>EC</b> | <b>0,00</b>       |
|                             |  | <b>CS</b>                                | <b>0,00</b>         | <b>TP</b>                      | <b>0,00</b>       | <b>FPV</b>                        | <b>0,00</b>         |   |                   | <b>TR</b> | <b>0,00</b>       |
| <b>1209 Programma</b>       | <b>09 Servizio necroscopico e cimiteriale</b>                                      |  |                     |                                |                   |                                   |                     |   |                   |           |                   |
| <b>Titolo 1</b>             | <b>Spese correnti</b>  | <b>RS</b>                                | <b>26.141,75</b>    | <b>PR</b>                      | <b>19.385,36</b>  | <b>R</b>                          | <b>-6.756,39</b>    | <b>ECP</b>  | <b>2.544,75</b>   | <b>EP</b> | <b>0,00</b>       |
|                             |  | <b>CP</b>                                | <b>112.984,65</b>   | <b>PC</b>                      | <b>77.942,75</b>  | <b>I</b>                          | <b>110.439,90</b>   |   |                   | <b>EC</b> | <b>32.497,15</b>  |
|                             |  | <b>CS</b>                                | <b>139.126,40</b>   | <b>TP</b>                      | <b>97.328,11</b>  | <b>FPV</b>                        | <b>0,00</b>         |   |                   | <b>TR</b> | <b>32.497,15</b>  |
| <b>Titolo 2</b>             | <b>Spese in conto capitale</b>   | <b>RS</b>                                | <b>9.503,99</b>     | <b>PR</b>                      | <b>8.033,99</b>   | <b>R</b>                          | <b>-1.220,00</b>    | <b>ECP</b>  | <b>153.422,88</b> | <b>EP</b> | <b>250,00</b>     |
|                             |  | <b>CP</b>                                | <b>278.807,49</b>   | <b>PC</b>                      | <b>31.854,85</b>  | <b>I</b>                          | <b>32.736,06</b>    |   |                   | <b>EC</b> | <b>881,21</b>     |
|                             |  | <b>CS</b>                                | <b>288.311,48</b>   | <b>TP</b>                      | <b>39.888,84</b>  | <b>FPV</b>                        | <b>92.648,55</b>    |   |                   | <b>TR</b> | <b>1.131,21</b>   |




**CONTO DEL BILANCIO - GESTIONE DELLE SPESE**

| MISSIONE, PROGRAMMA,<br>TITOLO | DENOMINAZIONE  | RESIDUI PASSIVI AL<br>01/01/2022 (RS)       |              | PAGAMENTI IN C/RESIDUI (PR)       |              | RIACCERTAMENTO RESIDUI<br>(R)        |              | RESIDUI PASSIVI DA ESERCIZI<br>PRECEDENTI (EP=RS-PR+R) |            |  |              |
|--------------------------------|--|---|--------------|-----------------------------------|--------------|--------------------------------------|--------------|--|------------|--|--------------|
|                                |  | PREVISIONI DEFINITIVE DI<br>COMPETENZA (CP) |              | PAGAMENTI IN<br>C/COMPETENZA (PC) |              | IMPEGNI (I)                          |              | ECONOMIE DI COMPETENZA<br>(ECP=CP-I-FPV)               |            | RESIDUI PASSIVI DA<br>ESERCIZIO DI COMPETENZA<br>(EC=I-PC) |              |
|                                |  | PREVISIONI DEFINITIVE DI<br>CASSA (CS)      |              | TOTALE PAGAMENTI<br>(TP=PR+PC)    |              | FONDO PLURIENNALE<br>VINCOLATO (FPV) |              |  |            | TOTALE RESIDUI PASSIVI DA<br>RIPORTARE (TR=EP+EC)          |              |
| <b>Titolo 3</b>                | <b>Spese per incremento attivita' finanziarie</b>    | RS  | 0,00         | PR                                | 0,00         | R                                    | 0,00         |  |            | EP   | 0,00         |
|                                |  | CP  | 0,00         | PC                                | 0,00         | I                                    | 0,00         | ECP  | 0,00       | EC   | 0,00         |
|                                |  | CS  | 0,00         | TP                                | 0,00         | FPV                                  | 0,00         |  |            | TR   | 0,00         |
| <b>Totale Programma 09</b>     | <b>Servizio necroscopico e cimiteriale</b>           | RS  | 35.645,74    | PR                                | 27.419,35    | R                                    | -7.976,39    |  |            | EP   | 250,00       |
|                                |  | CP  | 391.792,14   | PC                                | 109.797,60   | I                                    | 143.175,96   | ECP  | 155.967,63 | EC   | 33.378,36    |
|                                |  | CS  | 427.437,88   | TP                                | 137.216,95   | FPV                                  | 92.648,55    |  |            | TR   | 33.628,36    |
| <b>TOTALE MISSIONE 12</b>      | <b>Diritti sociali, politiche sociali e famiglia</b> | RS  | 717.415,34   | PR                                | 328.371,76   | R                                    | -202.731,73  |  |            | EP   | 186.311,85   |
|                                |  | CP  | 2.834.231,10 | PC                                | 1.346.513,76 | I                                    | 2.530.761,52 | ECP  | 204.821,03 | EC   | 1.184.247,76 |
|                                |  | CS  | 3.325.121,24 | TP                                | 1.674.885,52 | FPV                                  | 98.648,55    |  |            | TR   | 1.370.559,61 |




### CONTO DEL BILANCIO - GESTIONE DELLE SPESE

| MISSIONE, PROGRAMMA, TITOLO | DENOMINAZIONE   | RESIDUI PASSIVI AL 01/01/2022 (RS)       |             | PAGAMENTI IN C/RESIDUI (PR)    |             | RIACCERTAMENTO RESIDUI (R)        |             | RESIDUI PASSIVI DA ESERCIZI PRECEDENTI (EP=RS-PR+R) |             |
|-----------------------------|---|--|-------------|--------------------------------|-------------|-----------------------------------|-------------|---|-------------|
|                             |   | PREVISIONI DEFINITIVE DI COMPETENZA (CP) |             | PAGAMENTI IN C/COMPETENZA (PC) |             | IMPEGNI (I)                       |             | ECONOMIE DI COMPETENZA (ECP=CP-I-FPV)               |             |
|                             |   | PREVISIONI DEFINITIVE DI CASSA (CS)      |             | TOTALE PAGAMENTI (TP=PR+PC)    |             | FONDO PLURIENNALE VINCOLATO (FPV) |             | TOTALE RESIDUI PASSIVI DA RIPORTARE (TR=EP+EC)      |             |
| <i>MISSIONE</i> 13          | <i>Tutela della salute</i>  |  |             |                                |             |                                   |             |   |             |
| 1301 Programma 01           | Servizio sanitario regionale - finanziamento ordinario corrente per la garanzia dei LEA                                 |  |             |                                |             |                                   |             |   |             |
| <b>Titolo 1</b>             | <b>Spese correnti</b>   | RS                                       | 0,00        | PR                             | 0,00        | R                                 | 0,00        | ECP   | 0,00        |
|                             |   | CP                                       | 0,00        | PC                             | 0,00        | I                                 | 0,00        | EC  | 0,00        |
|                             |   | CS                                       | 0,00        | TP                             | 0,00        | FPV                               | 0,00        | TR  | 0,00        |
| <b>Totale Programma</b> 01  | <b>Servizio sanitario regionale - finanziamento ordinario corrente per la garanzia dei LEA</b>                          | RS                                       | <b>0,00</b> | PR                             | <b>0,00</b> | R                                 | <b>0,00</b> | ECP   | <b>0,00</b> |
|                             |   | CP                                       | <b>0,00</b> | PC                             | <b>0,00</b> | I                                 | <b>0,00</b> | EC  | <b>0,00</b> |
|                             |   | CS                                       | <b>0,00</b> | TP                             | <b>0,00</b> | FPV                               | <b>0,00</b> | TR  | <b>0,00</b> |
| 1302 Programma 02           | Servizio sanitario regionale - finanziamento aggiuntivo corrente per livelli di assistenza superiori ai LEA             |  |             |                                |             |                                   |             |   |             |
| <b>Titolo 1</b>             | <b>Spese correnti</b>   | RS                                       | 0,00        | PR                             | 0,00        | R                                 | 0,00        | ECP   | 0,00        |
|                             |   | CP                                       | 0,00        | PC                             | 0,00        | I                                 | 0,00        | EC  | 0,00        |
|                             |   | CS                                       | 0,00        | TP                             | 0,00        | FPV                               | 0,00        | TR  | 0,00        |
| <b>Totale Programma</b> 02  | <b>Servizio sanitario regionale - finanziamento aggiuntivo corrente per livelli di assistenza superiori ai LEA</b>      | RS                                       | <b>0,00</b> | PR                             | <b>0,00</b> | R                                 | <b>0,00</b> | ECP   | <b>0,00</b> |
|                             |   | CP                                       | <b>0,00</b> | PC                             | <b>0,00</b> | I                                 | <b>0,00</b> | EC  | <b>0,00</b> |
|                             |   | CS                                       | <b>0,00</b> | TP                             | <b>0,00</b> | FPV                               | <b>0,00</b> | TR  | <b>0,00</b> |
| 1303 Programma 03           | Servizio sanitario regionale - finanziamento aggiuntivo corrente per la copertura dello squilibrio di bilancio corrente |  |             |                                |             |                                   |             |   |             |




### CONTO DEL BILANCIO - GESTIONE DELLE SPESE

| MISSIONE, PROGRAMMA, TITOLO | DENOMINAZIONE  | RESIDUI PASSIVI AL 01/01/2022 (RS)       |             | PAGAMENTI IN C/RESIDUI (PR)    |             | RIACCERTAMENTO RESIDUI (R)        |             | RESIDUI PASSIVI DA ESERCIZI PRECEDENTI (EP=RS-PR+R) |             |  |             |
|-----------------------------|--|--|-------------|--------------------------------|-------------|-----------------------------------|-------------|---|-------------|--|-------------|
|                             |  | PREVISIONI DEFINITIVE DI COMPETENZA (CP) |             | PAGAMENTI IN C/COMPETENZA (PC) |             | IMPEGNI (I)                       |             | ECONOMIE DI COMPETENZA (ECP=CP-I-FPV)               |             | RESIDUI PASSIVI DA ESERCIZIO DI COMPETENZA (EC=I-PC) |             |
|                             |  | PREVISIONI DEFINITIVE DI CASSA (CS)      |             | TOTALE PAGAMENTI (TP=PR+PC)    |             | FONDO PLURIENNALE VINCOLATO (FPV) |             |   |             | TOTALE RESIDUI PASSIVI DA RIPORTARE (TR=EP+EC)       |             |
| <b>Titolo 1</b>             | <b>Spese correnti</b>  | RS                                       | 0,00        | PR                             | 0,00        | R                                 | 0,00        |   |             | EP   | 0,00        |
|                             |  | CP                                       | 0,00        | PC                             | 0,00        | I                                 | 0,00        | ECP   | 0,00        | EC   | 0,00        |
|                             |  | CS                                       | 0,00        | TP                             | 0,00        | FPV                               | 0,00        |   |             | TR   | 0,00        |
| <b>Totale Programma</b>     | <b>Servizio sanitario regionale - finanziamento aggiuntivo corrente per la copertura dello squilibrio di bilancio corrente</b> | RS                                       | <b>0,00</b> | PR                             | <b>0,00</b> | R                                 | <b>0,00</b> |   |             | EP   | <b>0,00</b> |
|                             |  | CP                                       | <b>0,00</b> | PC                             | <b>0,00</b> | I                                 | <b>0,00</b> | ECP   | <b>0,00</b> | EC   | <b>0,00</b> |
|                             |  | CS                                       | <b>0,00</b> | TP                             | <b>0,00</b> | FPV                               | <b>0,00</b> |   |             | TR   | <b>0,00</b> |
| <b>1304 Programma</b>       | <b>Servizio sanitario regionale - ripiano di disavanzi sanitari relativi ad esercizi progressi</b>                             |  |             |                                |             |                                   |             |   |             |  |             |
| <b>Titolo 2</b>             | <b>Spese in conto capitale</b>   | RS                                       | 0,00        | PR                             | 0,00        | R                                 | 0,00        |   |             | EP   | 0,00        |
|                             |  | CP                                       | 0,00        | PC                             | 0,00        | I                                 | 0,00        | ECP   | 0,00        | EC   | 0,00        |
|                             |  | CS                                       | 0,00        | TP                             | 0,00        | FPV                               | 0,00        |   |             | TR   | 0,00        |
| <b>Totale Programma</b>     | <b>Servizio sanitario regionale - ripiano di disavanzi sanitari relativi ad esercizi progressi</b>                             | RS                                       | <b>0,00</b> | PR                             | <b>0,00</b> | R                                 | <b>0,00</b> |   |             | EP   | <b>0,00</b> |
|                             |  | CP                                       | <b>0,00</b> | PC                             | <b>0,00</b> | I                                 | <b>0,00</b> | ECP   | <b>0,00</b> | EC   | <b>0,00</b> |
|                             |  | CS                                       | <b>0,00</b> | TP                             | <b>0,00</b> | FPV                               | <b>0,00</b> |   |             | TR   | <b>0,00</b> |
| <b>1305 Programma</b>       | <b>Servizio sanitario regionale - investimenti sanitari</b>  |  |             |                                |             |                                   |             |   |             |  |             |
| <b>Titolo 2</b>             | <b>Spese in conto capitale</b>   | RS                                       | 0,00        | PR                             | 0,00        | R                                 | 0,00        |   |             | EP   | 0,00        |
|                             |  | CP                                       | 0,00        | PC                             | 0,00        | I                                 | 0,00        | ECP   | 0,00        | EC   | 0,00        |
|                             |  | CS                                       | 0,00        | TP                             | 0,00        | FPV                               | 0,00        |   |             | TR   | 0,00        |
| <b>Titolo 3</b>             | <b>Spese per incremento attivita' finanziarie</b>  | RS                                       | 0,00        | PR                             | 0,00        | R                                 | 0,00        |   |             | EP   | 0,00        |
|                             |  | CP                                       | 0,00        | PC                             | 0,00        | I                                 | 0,00        | ECP   | 0,00        | EC   | 0,00        |
|                             |  | CS                                       | 0,00        | TP                             | 0,00        | FPV                               | 0,00        |   |             | TR   | 0,00        |




**CONTO DEL BILANCIO - GESTIONE DELLE SPESE**

| MISSIONE, PROGRAMMA, TITOLO | DENOMINAZIONE  | RESIDUI PASSIVI AL 01/01/2022 (RS)       |             | PAGAMENTI IN C/RESIDUI (PR)    |             | RIACCERTAMENTO RESIDUI (R)        |             | RESIDUI PASSIVI DA ESERCIZI PRECEDENTI (EP=RS-PR+R) |             |  |             |
|-----------------------------|--|--|-------------|--------------------------------|-------------|-----------------------------------|-------------|---|-------------|--|-------------|
|                             |  | PREVISIONI DEFINITIVE DI COMPETENZA (CP) |             | PAGAMENTI IN C/COMPETENZA (PC) |             | IMPEGNI (I)                       |             | ECONOMIE DI COMPETENZA (ECP=CP-I-FPV)               |             | RESIDUI PASSIVI DA ESERCIZIO DI COMPETENZA (EC=I-PC) |             |
|                             |  | PREVISIONI DEFINITIVE DI CASSA (CS)      |             | TOTALE PAGAMENTI (TP=PR+PC)    |             | FONDO PLURIENNALE VINCOLATO (FPV) |             |   |             | TOTALE RESIDUI PASSIVI DA RIPORTARE (TR=EP+EC)       |             |
| <b>Totale Programma</b>     | <b>05 Servizio sanitario regionale - investimenti sanitari</b>             | <b>RS</b>                                | <b>0,00</b> | <b>PR</b>                      | <b>0,00</b> | <b>R</b>                          | <b>0,00</b> |   |             | <b>EP</b>  | <b>0,00</b> |
|                             |  | <b>CP</b>                                | <b>0,00</b> | <b>PC</b>                      | <b>0,00</b> | <b>I</b>                          | <b>0,00</b> | <b>ECP</b>  | <b>0,00</b> | <b>EC</b>  | <b>0,00</b> |
|                             |  | <b>CS</b>                                | <b>0,00</b> | <b>TP</b>                      | <b>0,00</b> | <b>FPV</b>                        | <b>0,00</b> |   |             | <b>TR</b>  | <b>0,00</b> |
| <b>1306 Programma</b>       | <b>06 Servizio sanitario regionale - restituzione maggiori gettiti SSN</b> |  |             |                                |             |                                   |             |   |             |  |             |
| <b>Titolo 1</b>             | <b>Spese correnti</b>  | <b>RS</b>                                | <b>0,00</b> | <b>PR</b>                      | <b>0,00</b> | <b>R</b>                          | <b>0,00</b> |   |             | <b>EP</b>  | <b>0,00</b> |
|                             |  | <b>CP</b>                                | <b>0,00</b> | <b>PC</b>                      | <b>0,00</b> | <b>I</b>                          | <b>0,00</b> | <b>ECP</b>  | <b>0,00</b> | <b>EC</b>  | <b>0,00</b> |
|                             |  | <b>CS</b>                                | <b>0,00</b> | <b>TP</b>                      | <b>0,00</b> | <b>FPV</b>                        | <b>0,00</b> |   |             | <b>TR</b>  | <b>0,00</b> |
| <b>Totale Programma</b>     | <b>06 Servizio sanitario regionale - restituzione maggiori gettiti SSN</b> | <b>RS</b>                                | <b>0,00</b> | <b>PR</b>                      | <b>0,00</b> | <b>R</b>                          | <b>0,00</b> |   |             | <b>EP</b>  | <b>0,00</b> |
|                             |  | <b>CP</b>                                | <b>0,00</b> | <b>PC</b>                      | <b>0,00</b> | <b>I</b>                          | <b>0,00</b> | <b>ECP</b>  | <b>0,00</b> | <b>EC</b>  | <b>0,00</b> |
|                             |  | <b>CS</b>                                | <b>0,00</b> | <b>TP</b>                      | <b>0,00</b> | <b>FPV</b>                        | <b>0,00</b> |   |             | <b>TR</b>  | <b>0,00</b> |
| <b>1307 Programma</b>       | <b>07 Ulteriori spese in materia sanitaria</b>                             |  |             |                                |             |                                   |             |   |             |  |             |
| <b>Titolo 1</b>             | <b>Spese correnti</b>  | <b>RS</b>                                | <b>0,00</b> | <b>PR</b>                      | <b>0,00</b> | <b>R</b>                          | <b>0,00</b> |   |             | <b>EP</b>  | <b>0,00</b> |
|                             |  | <b>CP</b>                                | <b>0,00</b> | <b>PC</b>                      | <b>0,00</b> | <b>I</b>                          | <b>0,00</b> | <b>ECP</b>  | <b>0,00</b> | <b>EC</b>  | <b>0,00</b> |
|                             |  | <b>CS</b>                                | <b>0,00</b> | <b>TP</b>                      | <b>0,00</b> | <b>FPV</b>                        | <b>0,00</b> |   |             | <b>TR</b>  | <b>0,00</b> |
| <b>Titolo 2</b>             | <b>Spese in conto capitale</b>   | <b>RS</b>                                | <b>0,00</b> | <b>PR</b>                      | <b>0,00</b> | <b>R</b>                          | <b>0,00</b> |   |             | <b>EP</b>  | <b>0,00</b> |
|                             |  | <b>CP</b>                                | <b>0,00</b> | <b>PC</b>                      | <b>0,00</b> | <b>I</b>                          | <b>0,00</b> | <b>ECP</b>  | <b>0,00</b> | <b>EC</b>  | <b>0,00</b> |
|                             |  | <b>CS</b>                                | <b>0,00</b> | <b>TP</b>                      | <b>0,00</b> | <b>FPV</b>                        | <b>0,00</b> |   |             | <b>TR</b>  | <b>0,00</b> |
| <b>Titolo 3</b>             | <b>Spese per incremento attivita' finanziarie</b>                          | <b>RS</b>                                | <b>0,00</b> | <b>PR</b>                      | <b>0,00</b> | <b>R</b>                          | <b>0,00</b> |   |             | <b>EP</b>  | <b>0,00</b> |
|                             |  | <b>CP</b>                                | <b>0,00</b> | <b>PC</b>                      | <b>0,00</b> | <b>I</b>                          | <b>0,00</b> | <b>ECP</b>  | <b>0,00</b> | <b>EC</b>  | <b>0,00</b> |
|                             |  | <b>CS</b>                                | <b>0,00</b> | <b>TP</b>                      | <b>0,00</b> | <b>FPV</b>                        | <b>0,00</b> |   |             | <b>TR</b>  | <b>0,00</b> |
| <b>Totale Programma</b>     | <b>07 Ulteriori spese in materia sanitaria</b>                             | <b>RS</b>                                | <b>0,00</b> | <b>PR</b>                      | <b>0,00</b> | <b>R</b>                          | <b>0,00</b> |   |             | <b>EP</b>  | <b>0,00</b> |
|                             |  | <b>CP</b>                                | <b>0,00</b> | <b>PC</b>                      | <b>0,00</b> | <b>I</b>                          | <b>0,00</b> | <b>ECP</b>  | <b>0,00</b> | <b>EC</b>  | <b>0,00</b> |
|                             |  | <b>CS</b>                                | <b>0,00</b> | <b>TP</b>                      | <b>0,00</b> | <b>FPV</b>                        | <b>0,00</b> |   |             | <b>TR</b>  | <b>0,00</b> |
| <b>TOTALE MISSIONE 13</b>   | <b>Tutela della salute</b>   | <b>RS</b>                                | <b>0,00</b> | <b>PR</b>                      | <b>0,00</b> | <b>R</b>                          | <b>0,00</b> |   |             | <b>EP</b>  | <b>0,00</b> |




### CONTO DEL BILANCIO - GESTIONE DELLE SPESE

| MISSIONE, PROGRAMMA,<br>TITOLO | DENOMINAZIONE | RESIDUI PASSIVI AL<br>01/01/2022 (RS)       | PAGAMENTI IN C/RESIDUI (PR)       | RIACCERTAMENTO RESIDUI<br>(R)        |  | RESIDUI PASSIVI DA ESERCIZI<br>PRECEDENTI (EP=RS-PR+R)     |
|--------------------------------|---------------|---|-----------------------------------|--------------------------------------|--|--|
|                                |               | PREVISIONI DEFINITIVE DI<br>COMPETENZA (CP) | PAGAMENTI IN<br>C/COMPETENZA (PC) | IMPEGNI (I)                          | ECONOMIE DI COMPETENZA<br>(ECP=CP-I-FPV) | RESIDUI PASSIVI DA<br>ESERCIZIO DI COMPETENZA<br>(EC=I-PC) |
|                                |               | PREVISIONI DEFINITIVE DI<br>CASSA (CS)      | TOTALE PAGAMENTI<br>(TP=PR+PC)    | FONDO PLURIENNALE<br>VINCOLATO (FPV) |  | TOTALE RESIDUI PASSIVI DA<br>RIPORTARE (TR=EP+EC)          |
|                                |               | CP 0,00                                     | PC 0,00                           | I 0,00                               | ECP 0,00                                 | EC 0,00  |
|                                |               | CS 0,00                                     | TP 0,00                           | FPV 0,00                             |  | TR 0,00  |



**CONTO DEL BILANCIO - GESTIONE DELLE SPESE**


| MISSIONE, PROGRAMMA, TITOLO | DENOMINAZIONE                                     | RESIDUI PASSIVI AL 01/01/2022 (RS)                            |             | PAGAMENTI IN C/RESIDUI (PR)    |             | RIACCERTAMENTO RESIDUI (R)        |             | RESIDUI PASSIVI DA ESERCIZI PRECEDENTI (EP=RS-PR+R) |             |  |             |
|-----------------------------|---|---|-------------|--------------------------------|-------------|-----------------------------------|-------------|---|-------------|--|-------------|
|                             |   | PREVISIONI DEFINITIVE DI COMPETENZA (CP)                      |             | PAGAMENTI IN C/COMPETENZA (PC) |             | IMPEGNI (I)                       |             | ECONOMIE DI COMPETENZA (ECP=CP-I-FPV)               |             | RESIDUI PASSIVI DA ESERCIZIO DI COMPETENZA (EC=I-PC) |             |
|                             |   | PREVISIONI DEFINITIVE DI CASSA (CS)                           |             | TOTALE PAGAMENTI (TP=PR+PC)    |             | FONDO PLURIENNALE VINCOLATO (FPV) |             |   |             | TOTALE RESIDUI PASSIVI DA RIPORTARE (TR=EP+EC)       |             |
| <i>MISSIONE</i>             | <i>14 Sviluppo economico e competitività</i>      |   |             |                                |             |                                   |             |   |             |  |             |
| <b>1401</b>                 | <b>Programma 01</b>                               | <b>Industria, e PMI e Artigianato</b>                         |             |                                |             |                                   |             |   |             |  |             |
| <b>Titolo 1</b>             | <b>Spese correnti</b>                             | RS  | 0,00        | PR                             | 0,00        | R                                 | 0,00        |   |             | EP   | 0,00        |
|                             |   | CP  | 0,00        | PC                             | 0,00        | I                                 | 0,00        | ECP   | 0,00        | EC   | 0,00        |
|                             |   | CS  | 0,00        | TP                             | 0,00        | FPV                               | 0,00        |   |             | TR   | 0,00        |
| <b>Titolo 2</b>             | <b>Spese in conto capitale</b>                    | RS  | 0,00        | PR                             | 0,00        | R                                 | 0,00        |   |             | EP   | 0,00        |
|                             |   | CP  | 0,00        | PC                             | 0,00        | I                                 | 0,00        | ECP   | 0,00        | EC   | 0,00        |
|                             |   | CS  | 0,00        | TP                             | 0,00        | FPV                               | 0,00        |   |             | TR   | 0,00        |
| <b>Titolo 3</b>             | <b>Spese per incremento attivita' finanziarie</b> | RS  | 0,00        | PR                             | 0,00        | R                                 | 0,00        |   |             | EP   | 0,00        |
|                             |   | CP  | 0,00        | PC                             | 0,00        | I                                 | 0,00        | ECP   | 0,00        | EC   | 0,00        |
|                             |   | CS  | 0,00        | TP                             | 0,00        | FPV                               | 0,00        |   |             | TR   | 0,00        |
| <b>Totale Programma</b>     | <b>01 Industria, e PMI e Artigianato</b>          | <b>RS</b>   | <b>0,00</b> | <b>PR</b>                      | <b>0,00</b> | <b>R</b>                          | <b>0,00</b> |   |             | <b>EP</b>  | <b>0,00</b> |
|                             |   | <b>CP</b>   | <b>0,00</b> | <b>PC</b>                      | <b>0,00</b> | <b>I</b>                          | <b>0,00</b> | <b>ECP</b>  | <b>0,00</b> | <b>EC</b>  | <b>0,00</b> |
|                             |   | <b>CS</b>   | <b>0,00</b> | <b>TP</b>                      | <b>0,00</b> | <b>FPV</b>                        | <b>0,00</b> |   |             | <b>TR</b>  | <b>0,00</b> |
| <b>1402</b>                 | <b>Programma 02</b>                               | <b>Commercio - reti distributive - tutela dei consumatori</b> |             |                                |             |                                   |             |   |             |  |             |
| <b>Titolo 1</b>             | <b>Spese correnti</b>                             | RS  | 0,00        | PR                             | 0,00        | R                                 | 0,00        |   |             | EP   | 0,00        |
|                             |   | CP  | 2.000,00    | PC                             | 0,00        | I                                 | 1.000,00    | ECP   | 1.000,00    | EC   | 1.000,00    |
|                             |   | CS  | 2.000,00    | TP                             | 0,00        | FPV                               | 0,00        |   |             | TR   | 1.000,00    |
| <b>Titolo 2</b>             | <b>Spese in conto capitale</b>                    | RS  | 0,00        | PR                             | 0,00        | R                                 | 0,00        |   |             | EP   | 0,00        |
|                             |   | CP  | 0,00        | PC                             | 0,00        | I                                 | 0,00        | ECP   | 0,00        | EC   | 0,00        |
|                             |   | CS  | 0,00        | TP                             | 0,00        | FPV                               | 0,00        |   |             | TR   | 0,00        |



### CONTO DEL BILANCIO - GESTIONE DELLE SPESE

| MISSIONE, PROGRAMMA,<br>TITOLO | DENOMINAZIONE  | RESIDUI PASSIVI AL<br>01/01/2022 (RS)       |                 | PAGAMENTI IN C/RESIDUI (PR)       |             | RIACCERTAMENTO RESIDUI<br>(R)        |                 | RESIDUI PASSIVI DA ESERCIZI<br>PRECEDENTI (EP=RS-PR+R) |                 |  |                 |
|--------------------------------|--|---|-----------------|-----------------------------------|-------------|--------------------------------------|-----------------|--|-----------------|--|-----------------|
|                                |  | PREVISIONI DEFINITIVE DI<br>COMPETENZA (CP) |                 | PAGAMENTI IN<br>C/COMPETENZA (PC) |             | IMPEGNI (I)                          |                 | ECONOMIE DI COMPETENZA<br>(ECP=CP-I-FPV)               |                 | RESIDUI PASSIVI DA<br>ESERCIZIO DI COMPETENZA<br>(EC=I-PC) |                 |
|                                |  | PREVISIONI DEFINITIVE DI<br>CASSA (CS)      |                 | TOTALE PAGAMENTI<br>(TP=PR+PC)    |             | FONDO PLURIENNALE<br>VINCOLATO (FPV) |                 |  |                 | TOTALE RESIDUI PASSIVI DA<br>RIPORTARE (TR=EP+EC)          |                 |
| <b>Titolo 3</b>                | <b>Spese per incremento attivita' finanziarie</b>                | RS  | 0,00            | PR                                | 0,00        | R                                    | 0,00            |  |                 | EP   | 0,00            |
|                                |  | CP  | 0,00            | PC                                | 0,00        | I                                    | 0,00            | ECP  | 0,00            | EC   | 0,00            |
|                                |  | CS  | 0,00            | TP                                | 0,00        | FPV                                  | 0,00            |  |                 | TR   | 0,00            |
| <b>Totale Programma</b>        | <b>02 Commercio - reti distributive - tutela dei consumatori</b> | RS  | <b>0,00</b>     | PR                                | <b>0,00</b> | R                                    | <b>0,00</b>     |  |                 | EP   | <b>0,00</b>     |
|                                |  | CP  | <b>2.000,00</b> | PC                                | <b>0,00</b> | I                                    | <b>1.000,00</b> | ECP  | <b>1.000,00</b> | EC   | <b>1.000,00</b> |
|                                |  | CS  | <b>2.000,00</b> | TP                                | <b>0,00</b> | FPV                                  | <b>0,00</b>     |  |                 | TR   | <b>1.000,00</b> |
| <b>1403 Programma</b>          | <b>03 Ricerca e innovazione</b>                                  |   |                 |                                   |             |                                      |                 |  |                 |  |                 |
| <b>Titolo 1</b>                | <b>Spese correnti</b>  | RS  | 0,00            | PR                                | 0,00        | R                                    | 0,00            |  |                 | EP   | 0,00            |
|                                |  | CP  | 0,00            | PC                                | 0,00        | I                                    | 0,00            | ECP  | 0,00            | EC   | 0,00            |
|                                |  | CS  | 0,00            | TP                                | 0,00        | FPV                                  | 0,00            |  |                 | TR   | 0,00            |
| <b>Titolo 2</b>                | <b>Spese in conto capitale</b>                                   | RS  | 0,00            | PR                                | 0,00        | R                                    | 0,00            |  |                 | EP   | 0,00            |
|                                |  | CP  | 0,00            | PC                                | 0,00        | I                                    | 0,00            | ECP  | 0,00            | EC   | 0,00            |
|                                |  | CS  | 0,00            | TP                                | 0,00        | FPV                                  | 0,00            |  |                 | TR   | 0,00            |
| <b>Titolo 3</b>                | <b>Spese per incremento attivita' finanziarie</b>                | RS  | 0,00            | PR                                | 0,00        | R                                    | 0,00            |  |                 | EP   | 0,00            |
|                                |  | CP  | 0,00            | PC                                | 0,00        | I                                    | 0,00            | ECP  | 0,00            | EC   | 0,00            |
|                                |  | CS  | 0,00            | TP                                | 0,00        | FPV                                  | 0,00            |  |                 | TR   | 0,00            |
| <b>Totale Programma</b>        | <b>03 Ricerca e innovazione</b>                                  | RS  | <b>0,00</b>     | PR                                | <b>0,00</b> | R                                    | <b>0,00</b>     |  |                 | EP   | <b>0,00</b>     |
|                                |  | CP  | <b>0,00</b>     | PC                                | <b>0,00</b> | I                                    | <b>0,00</b>     | ECP  | <b>0,00</b>     | EC   | <b>0,00</b>     |
|                                |  | CS  | <b>0,00</b>     | TP                                | <b>0,00</b> | FPV                                  | <b>0,00</b>     |  |                 | TR   | <b>0,00</b>     |
| <b>1404 Programma</b>          | <b>04 Reti e altri servizi di pubblica utilità</b>               |   |                 |                                   |             |                                      |                 |  |                 |  |                 |
| <b>Titolo 1</b>                | <b>Spese correnti</b>  | RS  | 0,00            | PR                                | 0,00        | R                                    | 0,00            |  |                 | EP   | 0,00            |
|                                |  | CP  | 0,00            | PC                                | 0,00        | I                                    | 0,00            | ECP  | 0,00            | EC   | 0,00            |
|                                |  | CS  | 0,00            | TP                                | 0,00        | FPV                                  | 0,00            |  |                 | TR   | 0,00            |






### CONTO DEL BILANCIO - GESTIONE DELLE SPESE

| MISSIONE, PROGRAMMA,<br>TITOLO | DENOMINAZIONE                               | RESIDUI PASSIVI AL<br>01/01/2022 (RS)       |          | PAGAMENTI IN C/RESIDUI (PR)       |      | RIACCERTAMENTO RESIDUI<br>(R)        |          | RESIDUI PASSIVI DA ESERCIZI<br>PRECEDENTI (EP=RS-PR+R) |          |  |          |
|--------------------------------|---|---|----------|-----------------------------------|------|--------------------------------------|----------|--|----------|--|----------|
|                                |   | PREVISIONI DEFINITIVE DI<br>COMPETENZA (CP) |          | PAGAMENTI IN<br>C/COMPETENZA (PC) |      | IMPEGNI (I)                          |          | ECONOMIE DI COMPETENZA<br>(ECP=CP-I-FPV)               |          | RESIDUI PASSIVI DA<br>ESERCIZIO DI COMPETENZA<br>(EC=I-PC) |          |
|                                |   | PREVISIONI DEFINITIVE DI<br>CASSA (CS)      |          | TOTALE PAGAMENTI<br>(TP=PR+PC)    |      | FONDO PLURIENNALE<br>VINCOLATO (FPV) |          |  |          | TOTALE RESIDUI PASSIVI DA<br>RIPORTARE (TR=EP+EC)          |          |
| Titolo 2                       | Spese in conto capitale                     | RS  | 0,00     | PR                                | 0,00 | R                                    | 0,00     |  |          | EP   | 0,00     |
|                                |   | CP  | 0,00     | PC                                | 0,00 | I                                    | 0,00     | ECP  | 0,00     | EC   | 0,00     |
|                                |   | CS  | 0,00     | TP                                | 0,00 | FPV                                  | 0,00     |  |          | TR   | 0,00     |
| Titolo 3                       | Spese per incremento attivita' finanziarie  | RS  | 0,00     | PR                                | 0,00 | R                                    | 0,00     |  |          | EP   | 0,00     |
|                                |   | CP  | 0,00     | PC                                | 0,00 | I                                    | 0,00     | ECP  | 0,00     | EC   | 0,00     |
|                                |   | CS  | 0,00     | TP                                | 0,00 | FPV                                  | 0,00     |  |          | TR   | 0,00     |
| Totale Programma               | 04 Reti e altri servizi di pubblica utilità | RS  | 0,00     | PR                                | 0,00 | R                                    | 0,00     |  |          | EP   | 0,00     |
|                                |   | CP  | 0,00     | PC                                | 0,00 | I                                    | 0,00     | ECP  | 0,00     | EC   | 0,00     |
|                                |   | CS  | 0,00     | TP                                | 0,00 | FPV                                  | 0,00     |  |          | TR   | 0,00     |
| TOTALE MISSIONE 14             | Sviluppo economico e competitività          | RS  | 0,00     | PR                                | 0,00 | R                                    | 0,00     |  |          | EP   | 0,00     |
|                                |   | CP  | 2.000,00 | PC                                | 0,00 | I                                    | 1.000,00 | ECP  | 1.000,00 | EC   | 1.000,00 |
|                                |   | CS  | 2.000,00 | TP                                | 0,00 | FPV                                  | 0,00     |  |          | TR   | 1.000,00 |



**CONTO DEL BILANCIO - GESTIONE DELLE SPESE**

| MISSIONE, PROGRAMMA, TITOLO | DENOMINAZIONE  | RESIDUI PASSIVI AL 01/01/2022 (RS)       |             | PAGAMENTI IN C/RESIDUI (PR)    |             | RIACCERTAMENTO RESIDUI (R)        |             | RESIDUI PASSIVI DA ESERCIZI PRECEDENTI (EP=RS-PR+R) |             |  |             |
|-----------------------------|--|--|-------------|--------------------------------|-------------|-----------------------------------|-------------|---|-------------|--|-------------|
|                             |  | PREVISIONI DEFINITIVE DI COMPETENZA (CP) |             | PAGAMENTI IN C/COMPETENZA (PC) |             | IMPEGNI (I)                       |             | ECONOMIE DI COMPETENZA (ECP=CP-I-FPV)               |             | RESIDUI PASSIVI DA ESERCIZIO DI COMPETENZA (EC=I-PC) |             |
|                             |  | PREVISIONI DEFINITIVE DI CASSA (CS)      |             | TOTALE PAGAMENTI (TP=PR+PC)    |             | FONDO PLURIENNALE VINCOLATO (FPV) |             |   |             | TOTALE RESIDUI PASSIVI DA RIPORTARE (TR=EP+EC)       |             |
| <b>MISSIONE 15</b>          | <b>Politiche per il lavoro e la formazione professionale</b> |  |             |                                |             |                                   |             |   |             |  |             |
| <b>1501 Programma 01</b>    | <b>Servizi per lo sviluppo del mercato del lavoro</b>        |  |             |                                |             |                                   |             |   |             |  |             |
| <b>Titolo 1</b>             | <b>Spese correnti</b>  | RS                                       | 0,00        | PR                             | 0,00        | R                                 | 0,00        |   |             | EP   | 0,00        |
|                             |  | CP                                       | 0,00        | PC                             | 0,00        | I                                 | 0,00        | ECP   | 0,00        | EC   | 0,00        |
|                             |  | CS                                       | 0,00        | TP                             | 0,00        | FPV                               | 0,00        |   |             | TR   | 0,00        |
| <b>Titolo 2</b>             | <b>Spese in conto capitale</b>                               | RS                                       | 0,00        | PR                             | 0,00        | R                                 | 0,00        |   |             | EP   | 0,00        |
|                             |  | CP                                       | 0,00        | PC                             | 0,00        | I                                 | 0,00        | ECP   | 0,00        | EC   | 0,00        |
|                             |  | CS                                       | 0,00        | TP                             | 0,00        | FPV                               | 0,00        |   |             | TR   | 0,00        |
| <b>Titolo 3</b>             | <b>Spese per incremento attivita' finanziarie</b>            | RS                                       | 0,00        | PR                             | 0,00        | R                                 | 0,00        |   |             | EP   | 0,00        |
|                             |  | CP                                       | 0,00        | PC                             | 0,00        | I                                 | 0,00        | ECP   | 0,00        | EC   | 0,00        |
|                             |  | CS                                       | 0,00        | TP                             | 0,00        | FPV                               | 0,00        |   |             | TR   | 0,00        |
| <b>Totale Programma 01</b>  | <b>Servizi per lo sviluppo del mercato del lavoro</b>        | RS                                       | <b>0,00</b> | PR                             | <b>0,00</b> | R                                 | <b>0,00</b> |   |             | EP   | <b>0,00</b> |
|                             |  | CP                                       | <b>0,00</b> | PC                             | <b>0,00</b> | I                                 | <b>0,00</b> | ECP   | <b>0,00</b> | EC   | <b>0,00</b> |
|                             |  | CS                                       | <b>0,00</b> | TP                             | <b>0,00</b> | FPV                               | <b>0,00</b> |   |             | TR   | <b>0,00</b> |
| <b>1502 Programma 02</b>    | <b>Formazione professionale</b>                              |  |             |                                |             |                                   |             |   |             |  |             |
| <b>Titolo 1</b>             | <b>Spese correnti</b>  | RS                                       | 0,00        | PR                             | 0,00        | R                                 | 0,00        |   |             | EP   | 0,00        |
|                             |  | CP                                       | 0,00        | PC                             | 0,00        | I                                 | 0,00        | ECP   | 0,00        | EC   | 0,00        |
|                             |  | CS                                       | 0,00        | TP                             | 0,00        | FPV                               | 0,00        |   |             | TR   | 0,00        |
| <b>Titolo 2</b>             | <b>Spese in conto capitale</b>                               | RS                                       | 0,00        | PR                             | 0,00        | R                                 | 0,00        |   |             | EP   | 0,00        |
|                             |  | CP                                       | 0,00        | PC                             | 0,00        | I                                 | 0,00        | ECP   | 0,00        | EC   | 0,00        |
|                             |  | CS                                       | 0,00        | TP                             | 0,00        | FPV                               | 0,00        |   |             | TR   | 0,00        |




**CONTO DEL BILANCIO - GESTIONE DELLE SPESE**

| MISSIONE, PROGRAMMA, TITOLO | DENOMINAZIONE  | RESIDUI PASSIVI AL 01/01/2022 (RS)       |             | PAGAMENTI IN C/RESIDUI (PR)    |             | RIACCERTAMENTO RESIDUI (R)        |             | RESIDUI PASSIVI DA ESERCIZI PRECEDENTI (EP=RS-PR+R) |             |
|-----------------------------|--|--|-------------|--------------------------------|-------------|-----------------------------------|-------------|---|-------------|
|                             |  | PREVISIONI DEFINITIVE DI COMPETENZA (CP) |             | PAGAMENTI IN C/COMPETENZA (PC) |             | IMPEGNI (I)                       |             | ECONOMIE DI COMPETENZA (ECP=CP-I-FPV)               |             |
|                             |  | PREVISIONI DEFINITIVE DI CASSA (CS)      |             | TOTALE PAGAMENTI (TP=PR+PC)    |             | FONDO PLURIENNALE VINCOLATO (FPV) |             | TOTALE RESIDUI PASSIVI DA RIPORTARE (TR=EP+EC)      |             |
| <b>Titolo 3</b>             | <b>Spese per incremento attivita' finanziarie</b>            | RS                                       | 0,00        | PR                             | 0,00        | R                                 | 0,00        | EP  | 0,00        |
|                             |  | CP                                       | 0,00        | PC                             | 0,00        | I                                 | 0,00        | ECP   | 0,00        |
|                             |  | CS                                       | 0,00        | TP                             | 0,00        | FPV                               | 0,00        | TR  | 0,00        |
| <b>Totale Programma 02</b>  | <b>Formazione professionale</b>                              | RS                                       | <b>0,00</b> | PR                             | <b>0,00</b> | R                                 | <b>0,00</b> | EP  | <b>0,00</b> |
|                             |  | CP                                       | <b>0,00</b> | PC                             | <b>0,00</b> | I                                 | <b>0,00</b> | ECP   | <b>0,00</b> |
|                             |  | CS                                       | <b>0,00</b> | TP                             | <b>0,00</b> | FPV                               | <b>0,00</b> | TR  | <b>0,00</b> |
| <b>1503 Programma 03</b>    | <b>Sostegno all'occupazione</b>                              |  |             |                                |             |                                   |             |   |             |
| <b>Titolo 1</b>             | <b>Spese correnti</b>  | RS                                       | 0,00        | PR                             | 0,00        | R                                 | 0,00        | EP  | 0,00        |
|                             |  | CP                                       | 0,00        | PC                             | 0,00        | I                                 | 0,00        | ECP   | 0,00        |
|                             |  | CS                                       | 0,00        | TP                             | 0,00        | FPV                               | 0,00        | TR  | 0,00        |
| <b>Titolo 2</b>             | <b>Spese in conto capitale</b>                               | RS                                       | 0,00        | PR                             | 0,00        | R                                 | 0,00        | EP  | 0,00        |
|                             |  | CP                                       | 0,00        | PC                             | 0,00        | I                                 | 0,00        | ECP   | 0,00        |
|                             |  | CS                                       | 0,00        | TP                             | 0,00        | FPV                               | 0,00        | TR  | 0,00        |
| <b>Titolo 3</b>             | <b>Spese per incremento attivita' finanziarie</b>            | RS                                       | 0,00        | PR                             | 0,00        | R                                 | 0,00        | EP  | 0,00        |
|                             |  | CP                                       | 0,00        | PC                             | 0,00        | I                                 | 0,00        | ECP   | 0,00        |
|                             |  | CS                                       | 0,00        | TP                             | 0,00        | FPV                               | 0,00        | TR  | 0,00        |
| <b>Totale Programma 03</b>  | <b>Sostegno all'occupazione</b>                              | RS                                       | <b>0,00</b> | PR                             | <b>0,00</b> | R                                 | <b>0,00</b> | EP  | <b>0,00</b> |
|                             |  | CP                                       | <b>0,00</b> | PC                             | <b>0,00</b> | I                                 | <b>0,00</b> | ECP   | <b>0,00</b> |
|                             |  | CS                                       | <b>0,00</b> | TP                             | <b>0,00</b> | FPV                               | <b>0,00</b> | TR  | <b>0,00</b> |
| <b>TOTALE MISSIONE 15</b>   | <b>Politiche per il lavoro e la formazione professionale</b> | RS                                       | <b>0,00</b> | PR                             | <b>0,00</b> | R                                 | <b>0,00</b> | EP  | <b>0,00</b> |
|                             |  | CP                                       | <b>0,00</b> | PC                             | <b>0,00</b> | I                                 | <b>0,00</b> | ECP   | <b>0,00</b> |
|                             |  | CS                                       | <b>0,00</b> | TP                             | <b>0,00</b> | FPV                               | <b>0,00</b> | TR  | <b>0,00</b> |




### CONTO DEL BILANCIO - GESTIONE DELLE SPESE

| MISSIONE, PROGRAMMA, TITOLO | DENOMINAZIONE   | RESIDUI PASSIVI AL 01/01/2022 (RS)       |             | PAGAMENTI IN C/RESIDUI (PR)    |             | RIACCERTAMENTO RESIDUI (R)        |             | RESIDUI PASSIVI DA ESERCIZI PRECEDENTI (EP=RS-PR+R) |             |  |             |
|-----------------------------|---|--|-------------|--------------------------------|-------------|-----------------------------------|-------------|---|-------------|--|-------------|
|                             |   | PREVISIONI DEFINITIVE DI COMPETENZA (CP) |             | PAGAMENTI IN C/COMPETENZA (PC) |             | IMPEGNI (I)                       |             | ECONOMIE DI COMPETENZA (ECP=CP-I-FPV)               |             | RESIDUI PASSIVI DA ESERCIZIO DI COMPETENZA (EC=I-PC) |             |
|                             |   | PREVISIONI DEFINITIVE DI CASSA (CS)      |             | TOTALE PAGAMENTI (TP=PR+PC)    |             | FONDO PLURIENNALE VINCOLATO (FPV) |             |   |             | TOTALE RESIDUI PASSIVI DA RIPORTARE (TR=EP+EC)       |             |
| <b>MISSIONE</b> 16          | <b>Agricoltura, politiche agroalimentari e pesca</b>              |  |             |                                |             |                                   |             |   |             |  |             |
| <b>1601 Programma</b> 01    | <b>Sviluppo del settore agricolo e del sistema agroalimentare</b> |  |             |                                |             |                                   |             |   |             |  |             |
| <b>Titolo 1</b>             | <b>Spese correnti</b>   | RS                                       | 0,00        | PR                             | 0,00        | R                                 | 0,00        |   |             | EP   | 0,00        |
|                             |   | CP                                       | 0,00        | PC                             | 0,00        | I                                 | 0,00        | ECP   | 0,00        | EC   | 0,00        |
|                             |   | CS                                       | 0,00        | TP                             | 0,00        | FPV                               | 0,00        |   |             | TR   | 0,00        |
| <b>Titolo 2</b>             | <b>Spese in conto capitale</b>                                    | RS                                       | 0,00        | PR                             | 0,00        | R                                 | 0,00        |   |             | EP   | 0,00        |
|                             |   | CP                                       | 0,00        | PC                             | 0,00        | I                                 | 0,00        | ECP   | 0,00        | EC   | 0,00        |
|                             |   | CS                                       | 0,00        | TP                             | 0,00        | FPV                               | 0,00        |   |             | TR   | 0,00        |
| <b>Titolo 3</b>             | <b>Spese per incremento attivita' finanziarie</b>                 | RS                                       | 0,00        | PR                             | 0,00        | R                                 | 0,00        |   |             | EP   | 0,00        |
|                             |   | CP                                       | 0,00        | PC                             | 0,00        | I                                 | 0,00        | ECP   | 0,00        | EC   | 0,00        |
|                             |   | CS                                       | 0,00        | TP                             | 0,00        | FPV                               | 0,00        |   |             | TR   | 0,00        |
| <b>Totale Programma</b> 01  | <b>Sviluppo del settore agricolo e del sistema agroalimentare</b> | <b>RS</b>                                | <b>0,00</b> | <b>PR</b>                      | <b>0,00</b> | <b>R</b>                          | <b>0,00</b> |   |             | <b>EP</b>  | <b>0,00</b> |
|                             |   | <b>CP</b>                                | <b>0,00</b> | <b>PC</b>                      | <b>0,00</b> | <b>I</b>                          | <b>0,00</b> | <b>ECP</b>  | <b>0,00</b> | <b>EC</b>  | <b>0,00</b> |
|                             |   | <b>CS</b>                                | <b>0,00</b> | <b>TP</b>                      | <b>0,00</b> | <b>FPV</b>                        | <b>0,00</b> |   |             | <b>TR</b>  | <b>0,00</b> |
| <b>1602 Programma</b> 02    | <b>Caccia e pesca</b>   |  |             |                                |             |                                   |             |   |             |  |             |
| <b>Titolo 1</b>             | <b>Spese correnti</b>   | RS                                       | 0,00        | PR                             | 0,00        | R                                 | 0,00        |   |             | EP   | 0,00        |
|                             |   | CP                                       | 0,00        | PC                             | 0,00        | I                                 | 0,00        | ECP   | 0,00        | EC   | 0,00        |
|                             |   | CS                                       | 0,00        | TP                             | 0,00        | FPV                               | 0,00        |   |             | TR   | 0,00        |
| <b>Titolo 2</b>             | <b>Spese in conto capitale</b>                                    | RS                                       | 0,00        | PR                             | 0,00        | R                                 | 0,00        |   |             | EP   | 0,00        |
|                             |   | CP                                       | 0,00        | PC                             | 0,00        | I                                 | 0,00        | ECP   | 0,00        | EC   | 0,00        |
|                             |   | CS                                       | 0,00        | TP                             | 0,00        | FPV                               | 0,00        |   |             | TR   | 0,00        |




**CONTO DEL BILANCIO - GESTIONE DELLE SPESE**

| MISSIONE, PROGRAMMA,<br>TITOLO | DENOMINAZIONE                                 | RESIDUI PASSIVI AL<br>01/01/2022 (RS)       |      | PAGAMENTI IN C/RESIDUI (PR)       |      | RIACCERTAMENTO RESIDUI<br>(R)        |      | RESIDUI PASSIVI DA ESERCIZI<br>PRECEDENTI (EP=RS-PR+R) |      |  |      |
|--------------------------------|---|---|------|-----------------------------------|------|--------------------------------------|------|--|------|--|------|
|                                |   | PREVISIONI DEFINITIVE DI<br>COMPETENZA (CP) |      | PAGAMENTI IN<br>C/COMPETENZA (PC) |      | IMPEGNI (I)                          |      | ECONOMIE DI COMPETENZA<br>(ECP=CP-I-FPV)               |      | RESIDUI PASSIVI DA<br>ESERCIZIO DI COMPETENZA<br>(EC=I-PC) |      |
|                                |   | PREVISIONI DEFINITIVE DI<br>CASSA (CS)      |      | TOTALE PAGAMENTI<br>(TP=PR+PC)    |      | FONDO PLURIENNALE<br>VINCOLATO (FPV) |      |  |      | TOTALE RESIDUI PASSIVI DA<br>RIPORTARE (TR=EP+EC)          |      |
| Titolo 3                       | Spese per incremento attivita' finanziarie    | RS  | 0,00 | PR                                | 0,00 | R                                    | 0,00 |  |      | EP   | 0,00 |
|                                |   | CP  | 0,00 | PC                                | 0,00 | I                                    | 0,00 | ECP  | 0,00 | EC   | 0,00 |
|                                |   | CS  | 0,00 | TP                                | 0,00 | FPV                                  | 0,00 |  |      | TR   | 0,00 |
| Totale Programma 02            | Caccia e pesca                                | RS  | 0,00 | PR                                | 0,00 | R                                    | 0,00 |  |      | EP   | 0,00 |
|                                |   | CP  | 0,00 | PC                                | 0,00 | I                                    | 0,00 | ECP  | 0,00 | EC   | 0,00 |
|                                |   | CS  | 0,00 | TP                                | 0,00 | FPV                                  | 0,00 |  |      | TR   | 0,00 |
| TOTALE MISSIONE 16             | Agricoltura, politiche agroalimentari e pesca | RS  | 0,00 | PR                                | 0,00 | R                                    | 0,00 |  |      | EP   | 0,00 |
|                                |   | CP  | 0,00 | PC                                | 0,00 | I                                    | 0,00 | ECP  | 0,00 | EC   | 0,00 |
|                                |   | CS  | 0,00 | TP                                | 0,00 | FPV                                  | 0,00 |  |      | TR   | 0,00 |



**CONTO DEL BILANCIO - GESTIONE DELLE SPESE**

| MISSIONE, PROGRAMMA, TITOLO | DENOMINAZIONE   | RESIDUI PASSIVI AL 01/01/2022 (RS)       |            | PAGAMENTI IN C/RESIDUI (PR)    |            | RIACCERTAMENTO RESIDUI (R)        |            | RESIDUI PASSIVI DA ESERCIZI PRECEDENTI (EP=RS-PR+R) |            |
|-----------------------------|---|--|------------|--------------------------------|------------|-----------------------------------|------------|---|------------|
|                             |   | PREVISIONI DEFINITIVE DI COMPETENZA (CP) |            | PAGAMENTI IN C/COMPETENZA (PC) |            | IMPEGNI (I)                       |            | ECONOMIE DI COMPETENZA (ECP=CP-I-FPV)               |            |
|                             |   | PREVISIONI DEFINITIVE DI CASSA (CS)      |            | TOTALE PAGAMENTI (TP=PR+PC)    |            | FONDO PLURIENNALE VINCOLATO (FPV) |            | TOTALE RESIDUI PASSIVI DA RIPORTARE (TR=EP+EC)      |            |
| <b>MISSIONE 17</b>          | <b>Energia e diversificazione delle fonti energetiche</b> |  |            |                                |            |                                   |            |   |            |
| <b>1701 Programma 01</b>    | <b>Fonti energetiche</b>                                  |  |            |                                |            |                                   |            |   |            |
| <b>Titolo 1</b>             | <b>Spese correnti</b>                                     | RS                                       | 9.745,13   | PR                             | 5.016,96   | R                                 | -4.728,17  | EP  | 0,00       |
|                             |   | CP                                       | 438.070,39 | PC                             | 219.512,36 | I                                 | 438.030,23 | ECP   | 40,16      |
|                             |   | CS                                       | 447.815,52 | TP                             | 224.529,32 | FPV                               | 0,00       | TR  | 218.517,87 |
| <b>Titolo 2</b>             | <b>Spese in conto capitale</b>                            | RS                                       | 0,00       | PR                             | 0,00       | R                                 | 0,00       | EP  | 0,00       |
|                             |   | CP                                       | 0,00       | PC                             | 0,00       | I                                 | 0,00       | ECP   | 0,00       |
|                             |   | CS                                       | 0,00       | TP                             | 0,00       | FPV                               | 0,00       | TR  | 0,00       |
| <b>Titolo 3</b>             | <b>Spese per incremento attivita' finanziarie</b>         | RS                                       | 0,00       | PR                             | 0,00       | R                                 | 0,00       | EP  | 0,00       |
|                             |   | CP                                       | 0,00       | PC                             | 0,00       | I                                 | 0,00       | ECP   | 0,00       |
|                             |   | CS                                       | 0,00       | TP                             | 0,00       | FPV                               | 0,00       | TR  | 0,00       |
| <b>Totale Programma 01</b>  | <b>Fonti energetiche</b>                                  | RS                                       | 9.745,13   | PR                             | 5.016,96   | R                                 | -4.728,17  | EP  | 0,00       |
|                             |   | CP                                       | 438.070,39 | PC                             | 219.512,36 | I                                 | 438.030,23 | ECP   | 40,16      |
|                             |   | CS                                       | 447.815,52 | TP                             | 224.529,32 | FPV                               | 0,00       | TR  | 218.517,87 |
| <b>TOTALE MISSIONE 17</b>   | <b>Energia e diversificazione delle fonti energetiche</b> | RS                                       | 9.745,13   | PR                             | 5.016,96   | R                                 | -4.728,17  | EP  | 0,00       |
|                             |   | CP                                       | 438.070,39 | PC                             | 219.512,36 | I                                 | 438.030,23 | ECP   | 40,16      |
|                             |   | CS                                       | 447.815,52 | TP                             | 224.529,32 | FPV                               | 0,00       | TR  | 218.517,87 |



**CONTO DEL BILANCIO - GESTIONE DELLE SPESE**

| MISSIONE, PROGRAMMA, TITOLO | DENOMINAZIONE  | RESIDUI PASSIVI AL 01/01/2022 (RS)       |      | PAGAMENTI IN C/RESIDUI (PR)    |      | RIACCERTAMENTO RESIDUI (R)        |      | RESIDUI PASSIVI DA ESERCIZI PRECEDENTI (EP=RS-PR+R) |      |
|-----------------------------|--|--|------|--------------------------------|------|-----------------------------------|------|---|------|
|                             |  | PREVISIONI DEFINITIVE DI COMPETENZA (CP) |      | PAGAMENTI IN C/COMPETENZA (PC) |      | IMPEGNI (I)                       |      | ECONOMIE DI COMPETENZA (ECP=CP-I-FPV)               |      |
|                             |  | PREVISIONI DEFINITIVE DI CASSA (CS)      |      | TOTALE PAGAMENTI (TP=PR+PC)    |      | FONDO PLURIENNALE VINCOLATO (FPV) |      | TOTALE RESIDUI PASSIVI DA RIPORTARE (TR=EP+EC)      |      |
| <b>MISSIONE 18</b>          | <b>Relazioni con le altre autonomie territoriali e locali</b>    |  |      |                                |      |                                   |      |   |      |
| <b>1801 Programma 01</b>    | <b>Relazioni finanziarie con le altre autonomie territoriali</b> |  |      |                                |      |                                   |      |   |      |
| <b>Titolo 1</b>             | <b>Spese correnti</b>  | RS                                       | 0,00 | PR                             | 0,00 | R                                 | 0,00 | EP  | 0,00 |
|                             |  | CP                                       | 0,00 | PC                             | 0,00 | I                                 | 0,00 | ECP   | 0,00 |
|                             |  | CS                                       | 0,00 | TP                             | 0,00 | FPV                               | 0,00 | TR  | 0,00 |
| <b>Titolo 2</b>             | <b>Spese in conto capitale</b>                                   | RS                                       | 0,00 | PR                             | 0,00 | R                                 | 0,00 | EP  | 0,00 |
|                             |  | CP                                       | 0,00 | PC                             | 0,00 | I                                 | 0,00 | ECP   | 0,00 |
|                             |  | CS                                       | 0,00 | TP                             | 0,00 | FPV                               | 0,00 | TR  | 0,00 |
| <b>Titolo 3</b>             | <b>Spese per incremento attivita' finanziarie</b>                | RS                                       | 0,00 | PR                             | 0,00 | R                                 | 0,00 | EP  | 0,00 |
|                             |  | CP                                       | 0,00 | PC                             | 0,00 | I                                 | 0,00 | ECP   | 0,00 |
|                             |  | CS                                       | 0,00 | TP                             | 0,00 | FPV                               | 0,00 | TR  | 0,00 |
| <b>Totale Programma 01</b>  | <b>Relazioni finanziarie con le altre autonomie territoriali</b> | RS                                       | 0,00 | PR                             | 0,00 | R                                 | 0,00 | EP  | 0,00 |
|                             |  | CP                                       | 0,00 | PC                             | 0,00 | I                                 | 0,00 | ECP   | 0,00 |
|                             |  | CS                                       | 0,00 | TP                             | 0,00 | FPV                               | 0,00 | TR  | 0,00 |
| <b>TOTALE MISSIONE 18</b>   | <b>Relazioni con le altre autonomie territoriali e locali</b>    | RS                                       | 0,00 | PR                             | 0,00 | R                                 | 0,00 | EP  | 0,00 |
|                             |  | CP                                       | 0,00 | PC                             | 0,00 | I                                 | 0,00 | ECP   | 0,00 |
|                             |  | CS                                       | 0,00 | TP                             | 0,00 | FPV                               | 0,00 | TR  | 0,00 |



**CONTO DEL BILANCIO - GESTIONE DELLE SPESE**


| MISSIONE, PROGRAMMA, TITOLO | DENOMINAZIONE   | RESIDUI PASSIVI AL 01/01/2022 (RS)       |             | PAGAMENTI IN C/RESIDUI (PR)    |             | RIACCERTAMENTO RESIDUI (R)        |             | RESIDUI PASSIVI DA ESERCIZI PRECEDENTI (EP=RS-PR+R) |             |
|-----------------------------|---|--|-------------|--------------------------------|-------------|-----------------------------------|-------------|---|-------------|
|                             |   | PREVISIONI DEFINITIVE DI COMPETENZA (CP) |             | PAGAMENTI IN C/COMPETENZA (PC) |             | IMPEGNI (I)                       |             | ECONOMIE DI COMPETENZA (ECP=CP-I-FPV)               |             |
|                             |   | PREVISIONI DEFINITIVE DI CASSA (CS)      |             | TOTALE PAGAMENTI (TP=PR+PC)    |             | FONDO PLURIENNALE VINCOLATO (FPV) |             | TOTALE RESIDUI PASSIVI DA RIPORTARE (TR=EP+EC)      |             |
| <i>MISSIONE</i> 19          | <i>Relazioni internazionali</i>                                 |  |             |                                |             |                                   |             |   |             |
| 1901 Programma              | 01 Relazioni internazionali e Cooperazione allo sviluppo        |  |             |                                |             |                                   |             |   |             |
| <b>Titolo 1</b>             | <b>Spese correnti</b>   | RS                                       | 0,00        | PR                             | 0,00        | R                                 | 0,00        | EP  | 0,00        |
|                             |   | CP                                       | 0,00        | PC                             | 0,00        | I                                 | 0,00        | ECP   | 0,00        |
|                             |   | CS                                       | 0,00        | TP                             | 0,00        | FPV                               | 0,00        | TR  | 0,00        |
| <b>Titolo 2</b>             | <b>Spese in conto capitale</b>                                  | RS                                       | 0,00        | PR                             | 0,00        | R                                 | 0,00        | EP  | 0,00        |
|                             |   | CP                                       | 0,00        | PC                             | 0,00        | I                                 | 0,00        | ECP   | 0,00        |
|                             |   | CS                                       | 0,00        | TP                             | 0,00        | FPV                               | 0,00        | TR  | 0,00        |
| <b>Titolo 3</b>             | <b>Spese per incremento attivita' finanziarie</b>               | RS                                       | 0,00        | PR                             | 0,00        | R                                 | 0,00        | EP  | 0,00        |
|                             |   | CP                                       | 0,00        | PC                             | 0,00        | I                                 | 0,00        | ECP   | 0,00        |
|                             |   | CS                                       | 0,00        | TP                             | 0,00        | FPV                               | 0,00        | TR  | 0,00        |
| <b>Totale Programma</b>     | <b>01 Relazioni internazionali e Cooperazione allo sviluppo</b> | RS                                       | <b>0,00</b> | PR                             | <b>0,00</b> | R                                 | <b>0,00</b> | EP  | <b>0,00</b> |
|                             |   | CP                                       | <b>0,00</b> | PC                             | <b>0,00</b> | I                                 | <b>0,00</b> | ECP   | <b>0,00</b> |
|                             |   | CS                                       | <b>0,00</b> | TP                             | <b>0,00</b> | FPV                               | <b>0,00</b> | TR  | <b>0,00</b> |
| <b>TOTALE MISSIONE</b> 19   | <b>Relazioni internazionali</b>                                 | RS                                       | <b>0,00</b> | PR                             | <b>0,00</b> | R                                 | <b>0,00</b> | EP  | <b>0,00</b> |
|                             |   | CP                                       | <b>0,00</b> | PC                             | <b>0,00</b> | I                                 | <b>0,00</b> | ECP   | <b>0,00</b> |
|                             |   | CS                                       | <b>0,00</b> | TP                             | <b>0,00</b> | FPV                               | <b>0,00</b> | TR  | <b>0,00</b> |






### CONTO DEL BILANCIO - GESTIONE DELLE SPESE

| MISSIONE, PROGRAMMA, TITOLO | DENOMINAZIONE                  | RESIDUI PASSIVI AL 01/01/2022 (RS)         |  | PAGAMENTI IN C/RESIDUI (PR)    |                 | RIACCERTAMENTO RESIDUI (R)        |                       | RESIDUI PASSIVI DA ESERCIZI PRECEDENTI (EP=RS-PR+R) |                |                |      |
|-----------------------------|--------------------------------|--|--|--------------------------------|-----------------|-----------------------------------|-----------------------|---|----------------|----------------|------|
|                             |                                | PREVISIONI DEFINITIVE DI COMPETENZA (CP)   |  | PAGAMENTI IN C/COMPETENZA (PC) |                 | IMPEGNI (I)                       |                       | ECONOMIE DI COMPETENZA (ECP=CP-I-FPV)               |                |                |      |
|                             |                                | PREVISIONI DEFINITIVE DI CASSA (CS)        |  | TOTALE PAGAMENTI (TP=PR+PC)    |                 | FONDO PLURIENNALE VINCOLATO (FPV) |                       | TOTALE RESIDUI PASSIVI DA RIPORTARE (TR=EP+EC)      |                |                |      |
| <b>MISSIONE</b>             | <b>20</b>                      | <b>Fondi e accantonamenti</b>              |  |                                |                 |                                   |                       |   |                |                |      |
| <b>2001</b>                 | <b>Programma</b>               | <b>01</b>                                  | <b>Fondo di riserva</b>                    |                                |                 |                                   |                       |   |                |                |      |
| <b>Titolo 1</b>             | <b>Spese correnti</b>          | RS   | 0,00                                       | PR                             | 0,00            | R                                 | 0,00                  |   | EP             | 0,00           |      |
|                             |                                | CP   | 11.644,66                                  | PC                             | 0,00            | I                                 | 0,00                  | ECP   | 11.644,66      | EC             | 0,00 |
|                             |                                | CS   | 11.644,66                                  | TP                             | 0,00            | FPV                               | 0,00                  |   | TR             | 0,00           |      |
| <b>Totale Programma</b>     | <b>01</b>                      | <b>Fondo di riserva</b>                    | <b>RS 0,00</b>                             | <b>PR 0,00</b>                 | <b>R 0,00</b>   | <b>I 0,00</b>                     | <b>ECP 11.644,66</b>  |   | <b>EP 0,00</b> | <b>EC 0,00</b> |      |
|                             |                                |  | <b>CP 11.644,66</b>                        | <b>PC 0,00</b>                 | <b>FPV 0,00</b> |                                   |                       |   | <b>TR 0,00</b> |                |      |
|                             |                                |  | <b>CS 11.644,66</b>                        | <b>TP 0,00</b>                 |                 |                                   |                       |   |                |                |      |
| <b>2002</b>                 | <b>Programma</b>               | <b>02</b>                                  | <b>Fondo crediti di dubbia esigibilità</b> |                                |                 |                                   |                       |   |                |                |      |
| <b>Titolo 1</b>             | <b>Spese correnti</b>          | RS   | 0,00                                       | PR                             | 0,00            | R                                 | 0,00                  |   | EP             | 0,00           |      |
|                             |                                | CP   | 305.000,00                                 | PC                             | 0,00            | I                                 | 0,00                  | ECP   | 305.000,00     | EC             | 0,00 |
|                             |                                | CS   | 0,00                                       | TP                             | 0,00            | FPV                               | 0,00                  |   | TR             | 0,00           |      |
| <b>Titolo 2</b>             | <b>Spese in conto capitale</b> | RS   | 0,00                                       | PR                             | 0,00            | R                                 | 0,00                  |   | EP             | 0,00           |      |
|                             |                                | CP   | 0,00                                       | PC                             | 0,00            | I                                 | 0,00                  | ECP   | 0,00           | EC             | 0,00 |
|                             |                                | CS   | 0,00                                       | TP                             | 0,00            | FPV                               | 0,00                  |   | TR             | 0,00           |      |
| <b>Totale Programma</b>     | <b>02</b>                      | <b>Fondo crediti di dubbia esigibilità</b> | <b>RS 0,00</b>                             | <b>PR 0,00</b>                 | <b>R 0,00</b>   | <b>I 0,00</b>                     | <b>ECP 305.000,00</b> |   | <b>EP 0,00</b> | <b>EC 0,00</b> |      |
|                             |                                |  | <b>CP 305.000,00</b>                       | <b>PC 0,00</b>                 | <b>FPV 0,00</b> |                                   |                       |   | <b>TR 0,00</b> |                |      |
|                             |                                |  | <b>CS 0,00</b>                             | <b>TP 0,00</b>                 |                 |                                   |                       |   |                |                |      |
| <b>2003</b>                 | <b>Programma</b>               | <b>03</b>                                  | <b>Altri fondi</b>                         |                                |                 |                                   |                       |   |                |                |      |
| <b>Titolo 1</b>             | <b>Spese correnti</b>          | RS   | 0,00                                       | PR                             | 0,00            | R                                 | 0,00                  |   | EP             | 0,00           |      |
|                             |                                | CP   | 6.350,00                                   | PC                             | 0,00            | I                                 | 0,00                  | ECP   | 6.350,00       | EC             | 0,00 |
|                             |                                | CS   | 1.350,00                                   | TP                             | 0,00            | FPV                               | 0,00                  |   | TR             | 0,00           |      |



**CONTO DEL BILANCIO - GESTIONE DELLE SPESE**

| MISSIONE, PROGRAMMA,<br>TITOLO | DENOMINAZIONE                  | RESIDUI PASSIVI AL<br>01/01/2022 (RS)       |                   | PAGAMENTI IN C/RESIDUI (PR)       |             | RIACCERTAMENTO RESIDUI<br>(R)        |             | RESIDUI PASSIVI DA ESERCIZI<br>PRECEDENTI (EP=RS-PR+R) |                   |  |             |
|--------------------------------|--------------------------------|---|-------------------|-----------------------------------|-------------|--------------------------------------|-------------|--|-------------------|--|-------------|
|                                |                                | PREVISIONI DEFINITIVE DI<br>COMPETENZA (CP) |                   | PAGAMENTI IN<br>C/COMPETENZA (PC) |             | IMPEGNI (I)                          |             | ECONOMIE DI COMPETENZA<br>(ECP=CP-I-FPV)               |                   | RESIDUI PASSIVI DA<br>ESERCIZIO DI COMPETENZA<br>(EC=I-PC) |             |
|                                |                                | PREVISIONI DEFINITIVE DI<br>CASSA (CS)      |                   | TOTALE PAGAMENTI<br>(TP=PR+PC)    |             | FONDO PLURIENNALE<br>VINCOLATO (FPV) |             |  |                   | TOTALE RESIDUI PASSIVI DA<br>RIPORTARE (TR=EP+EC)          |             |
| <b>Titolo 2</b>                | <b>Spese in conto capitale</b> | RS  | 0,00              | PR                                | 0,00        | R                                    | 0,00        |  |                   | EP   | 0,00        |
|                                |                                | CP  | 0,00              | PC                                | 0,00        | I                                    | 0,00        | ECP  | 0,00              | EC   | 0,00        |
|                                |                                | CS  | 0,00              | TP                                | 0,00        | FPV                                  | 0,00        |  |                   | TR   | 0,00        |
| <b>Titolo 4</b>                | <b>Rimborso Prestiti</b>       | RS  | 0,00              | PR                                | 0,00        | R                                    | 0,00        |  |                   | EP   | 0,00        |
|                                |                                | CP  | 0,00              | PC                                | 0,00        | I                                    | 0,00        | ECP  | 0,00              | EC   | 0,00        |
|                                |                                | CS  | 0,00              | TP                                | 0,00        | FPV                                  | 0,00        |  |                   | TR   | 0,00        |
| <b>Totale Programma</b>        | <b>03 Altri fondi</b>          | RS  | <b>0,00</b>       | PR                                | <b>0,00</b> | R                                    | <b>0,00</b> |  |                   | EP   | <b>0,00</b> |
|                                |                                | CP  | <b>6.350,00</b>   | PC                                | <b>0,00</b> | I                                    | <b>0,00</b> | ECP  | <b>6.350,00</b>   | EC   | <b>0,00</b> |
|                                |                                | CS  | <b>1.350,00</b>   | TP                                | <b>0,00</b> | FPV                                  | <b>0,00</b> |  |                   | TR   | <b>0,00</b> |
| <b>TOTALE MISSIONE 20</b>      | <b>Fondi e accantonamenti</b>  | RS  | <b>0,00</b>       | PR                                | <b>0,00</b> | R                                    | <b>0,00</b> |  |                   | EP   | <b>0,00</b> |
|                                |                                | CP  | <b>322.994,66</b> | PC                                | <b>0,00</b> | I                                    | <b>0,00</b> | ECP  | <b>322.994,66</b> | EC   | <b>0,00</b> |
|                                |                                | CS  | <b>12.994,66</b>  | TP                                | <b>0,00</b> | FPV                                  | <b>0,00</b> |  |                   | TR   | <b>0,00</b> |




**CONTO DEL BILANCIO - GESTIONE DELLE SPESE**

| MISSIONE, PROGRAMMA, TITOLO | DENOMINAZIONE  | RESIDUI PASSIVI AL 01/01/2022 (RS)       |                   | PAGAMENTI IN C/RESIDUI (PR)    |                   | RIACCERTAMENTO RESIDUI (R)        |                   | RESIDUI PASSIVI DA ESERCIZI PRECEDENTI (EP=RS-PR+R) |                  |
|-----------------------------|--|--|-------------------|--------------------------------|-------------------|-----------------------------------|-------------------|---|------------------|
|                             |  | PREVISIONI DEFINITIVE DI COMPETENZA (CP) |                   | PAGAMENTI IN C/COMPETENZA (PC) |                   | IMPEGNI (I)                       |                   | ECONOMIE DI COMPETENZA (ECP=CP-I-FPV)               |                  |
|                             |  | PREVISIONI DEFINITIVE DI CASSA (CS)      |                   | TOTALE PAGAMENTI (TP=PR+PC)    |                   | FONDO PLURIENNALE VINCOLATO (FPV) |                   | TOTALE RESIDUI PASSIVI DA RIPORTARE (TR=EP+EC)      |                  |
| <i>MISSIONE</i> 50          | <i>Debito pubblico</i>   |  |                   |                                |                   |                                   |                   |   |                  |
| 5001 Programma              | 01 Quota interessi ammortamento mutui e prestiti obbligazionari        |  |                   |                                |                   |                                   |                   |   |                  |
|                             | <b>Titolo 1 Spese correnti</b>   | RS                                       | 0,00              | PR                             | 0,00              | R                                 | 0,00              | EP  | 0,00             |
|                             |  | CP                                       | 0,00              | PC                             | 0,00              | I                                 | 0,00              | ECP   | 0,00             |
|                             |  | CS                                       | 0,00              | TP                             | 0,00              | FPV                               | 0,00              | TR  | 0,00             |
| <b>Totale Programma</b>     | <b>01 Quota interessi ammortamento mutui e prestiti obbligazionari</b> | RS                                       | <b>0,00</b>       | PR                             | <b>0,00</b>       | R                                 | <b>0,00</b>       | EP  | <b>0,00</b>      |
|                             |  | CP                                       | <b>0,00</b>       | PC                             | <b>0,00</b>       | I                                 | <b>0,00</b>       | ECP   | <b>0,00</b>      |
|                             |  | CS                                       | <b>0,00</b>       | TP                             | <b>0,00</b>       | FPV                               | <b>0,00</b>       | TR  | <b>0,00</b>      |
| 5002 Programma              | 02 Quota capitale ammortamento mutui e prestiti obbligazionari         |  |                   |                                |                   |                                   |                   |   |                  |
|                             | <b>Titolo 4 Rimborso Prestiti</b>                                      | RS                                       | 42.600,00         | PR                             | 42.600,00         | R                                 | 0,00              | EP  | 0,00             |
|                             |  | CP                                       | 582.158,20        | PC                             | 539.557,45        | I                                 | 582.157,45        | ECP   | 0,75             |
|                             |  | CS                                       | 624.758,20        | TP                             | 582.157,45        | FPV                               | 0,00              | TR  | 42.600,00        |
| <b>Totale Programma</b>     | <b>02 Quota capitale ammortamento mutui e prestiti obbligazionari</b>  | RS                                       | <b>42.600,00</b>  | PR                             | <b>42.600,00</b>  | R                                 | <b>0,00</b>       | EP  | <b>0,00</b>      |
|                             |  | CP                                       | <b>582.158,20</b> | PC                             | <b>539.557,45</b> | I                                 | <b>582.157,45</b> | ECP   | <b>0,75</b>      |
|                             |  | CS                                       | <b>624.758,20</b> | TP                             | <b>582.157,45</b> | FPV                               | <b>0,00</b>       | TR  | <b>42.600,00</b> |
| <b>TOTALE MISSIONE 50</b>   | <b>Debito pubblico</b>   | RS                                       | <b>42.600,00</b>  | PR                             | <b>42.600,00</b>  | R                                 | <b>0,00</b>       | EP  | <b>0,00</b>      |
|                             |  | CP                                       | <b>582.158,20</b> | PC                             | <b>539.557,45</b> | I                                 | <b>582.157,45</b> | ECP   | <b>0,75</b>      |
|                             |  | CS                                       | <b>624.758,20</b> | TP                             | <b>582.157,45</b> | FPV                               | <b>0,00</b>       | TR  | <b>42.600,00</b> |




**CONTO DEL BILANCIO - GESTIONE DELLE SPESE**

| MISSIONE, PROGRAMMA,<br>TITOLO | DENOMINAZIONE   | RESIDUI PASSIVI AL<br>01/01/2022 (RS)          |  | PAGAMENTI IN C/RESIDUI (PR)       |             | RIACCERTAMENTO RESIDUI<br>(R)        |             | RESIDUI PASSIVI DA ESERCIZI<br>PRECEDENTI (EP=RS-PR+R) |             |  |             |             |
|--------------------------------|---|--|--|-----------------------------------|-------------|--------------------------------------|-------------|--|-------------|--|-------------|-------------|
|                                |   | PREVISIONI DEFINITIVE DI<br>COMPETENZA (CP)    |  | PAGAMENTI IN<br>C/COMPETENZA (PC) |             | IMPEGNI (I)                          |             | ECONOMIE DI COMPETENZA<br>(ECP=CP-I-FPV)               |             | RESIDUI PASSIVI DA<br>ESERCIZIO DI COMPETENZA<br>(EC=I-PC) |             |             |
|                                |   | PREVISIONI DEFINITIVE DI<br>CASSA (CS)         |  | TOTALE PAGAMENTI<br>(TP=PR+PC)    |             | FONDO PLURIENNALE<br>VINCOLATO (FPV) |             |  |             | TOTALE RESIDUI PASSIVI DA<br>RIPORTARE (TR=EP+EC)          |             |             |
| <i>MISSIONE</i>                | <i>60</i>   | <i>Anticipazioni finanziarie</i>               |  |                                   |             |                                      |             |  |             |  |             |             |
| <b>6001</b>                    | <b>Programma</b>  | <b>01</b>                                      | <b>Restituzione anticipazioni di tesoreria</b> |                                   |             |                                      |             |  |             |  |             |             |
| <b>Titolo 1</b>                | <b>Spese correnti</b>   | RS   | 0,00   | PR                                | 0,00        | R                                    | 0,00        |  |             | EP   | 0,00        |             |
|                                |   | CP   | 0,00   | PC                                | 0,00        | I                                    | 0,00        | ECP  | 0,00        | EC   | 0,00        |             |
|                                |   | CS   | 0,00   | TP                                | 0,00        | FPV                                  | 0,00        |  |             | TR   | 0,00        |             |
| <b>Titolo 5</b>                | <b>Chiusura Anticipazioni ricevute da istituto<br/>tesoriere/cassiere</b> | RS   | 0,00   | PR                                | 0,00        | R                                    | 0,00        |  |             | EP   | 0,00        |             |
|                                |   | CP   | 0,00   | PC                                | 0,00        | I                                    | 0,00        | ECP  | 0,00        | EC   | 0,00        |             |
|                                |   | CS   | 0,00   | TP                                | 0,00        | FPV                                  | 0,00        |  |             | TR   | 0,00        |             |
| <b>Totale Programma</b>        | <b>01</b>   | <b>Restituzione anticipazioni di tesoreria</b> | <b>RS</b>                                      | <b>0,00</b>                       | <b>PR</b>   | <b>0,00</b>                          | <b>R</b>    | <b>0,00</b>  | <b>ECP</b>  | <b>0,00</b>  | <b>EP</b>   | <b>0,00</b> |
|                                |   |  | <b>CP</b>                                      | <b>0,00</b>                       | <b>PC</b>   | <b>0,00</b>                          | <b>I</b>    | <b>0,00</b>  |             | <b>EC</b>  | <b>0,00</b> |             |
|                                |   |  | <b>CS</b>                                      | <b>0,00</b>                       | <b>TP</b>   | <b>0,00</b>                          | <b>FPV</b>  | <b>0,00</b>  |             | <b>TR</b>  | <b>0,00</b> |             |
| <b>TOTALE MISSIONE 60</b>      | <b>Anticipazioni finanziarie</b>  | <b>RS</b>                                      | <b>0,00</b>                                    | <b>PR</b>                         | <b>0,00</b> | <b>R</b>                             | <b>0,00</b> | <b>ECP</b>   | <b>0,00</b> | <b>EP</b>  | <b>0,00</b> |             |
|                                |   | <b>CP</b>                                      | <b>0,00</b>                                    | <b>PC</b>                         | <b>0,00</b> | <b>I</b>                             | <b>0,00</b> |  |             | <b>EC</b>  | <b>0,00</b> |             |
|                                |   | <b>CS</b>                                      | <b>0,00</b>                                    | <b>TP</b>                         | <b>0,00</b> | <b>FPV</b>                           | <b>0,00</b> |  |             | <b>TR</b>  | <b>0,00</b> |             |




**CONTO DEL BILANCIO - GESTIONE DELLE SPESE**

| MISSIONE, PROGRAMMA, TITOLO        | DENOMINAZIONE  | RESIDUI PASSIVI AL 01/01/2022 (RS)  |                      | PAGAMENTI IN C/RESIDUI (PR)    |                      | RIACCERTAMENTO RESIDUI (R)        |                      | RESIDUI PASSIVI DA ESERCIZI PRECEDENTI (EP=RS-PR+R) |                     |
|------------------------------------|--|---|----------------------|--------------------------------|----------------------|-----------------------------------|----------------------|---|---------------------|
|                                    |  | PREVISIONI DEFINITIVE DI COMPETENZA (CP)                                  |                      | PAGAMENTI IN C/COMPETENZA (PC) |                      | IMPEGNI (I)                       |                      | ECONOMIE DI COMPETENZA (ECP=CP-I-FPV)               |                     |
|                                    |  | PREVISIONI DEFINITIVE DI CASSA (CS)                                       |                      | TOTALE PAGAMENTI (TP=PR+PC)    |                      | FONDO PLURIENNALE VINCOLATO (FPV) |                      | TOTALE RESIDUI PASSIVI DA RIPORTARE (TR=EP+EC)      |                     |
| <i>MISSIONE</i>                    | <i>99 Servizi per conto terzi</i>  |   |                      |                                |                      |                                   |                      |   |                     |
| <b>9901</b>                        | <b>Programma 01</b>  | <b>Servizi per conto terzi - partite di giro</b>                          |                      |                                |                      |                                   |                      |   |                     |
| <b>Titolo 7</b>                    | <b>Uscite per conto terzi e partite di giro</b>                              | RS  | 649.647,22           | PR                             | 55.099,12            | R                                 | -4.180,50            | EP  | 590.367,60          |
|                                    |  | CP  | 3.435.000,00         | PC                             | 1.756.184,95         | I                                 | 1.936.814,34         | ECP   | 1.498.185,66        |
|                                    |  | CS  | 3.526.870,11         | TP                             | 1.811.284,07         | FPV                               | 0,00                 | TR  | 770.996,99          |
| <b>Totale Programma</b>            | <b>01 Servizi per conto terzi - partite di giro</b>                          | RS  | <b>649.647,22</b>    | PR                             | <b>55.099,12</b>     | R                                 | <b>-4.180,50</b>     | EP  | <b>590.367,60</b>   |
|                                    |  | CP  | <b>3.435.000,00</b>  | PC                             | <b>1.756.184,95</b>  | I                                 | <b>1.936.814,34</b>  | ECP   | <b>1.498.185,66</b> |
|                                    |  | CS  | <b>3.526.870,11</b>  | TP                             | <b>1.811.284,07</b>  | FPV                               | <b>0,00</b>          | TR  | <b>770.996,99</b>   |
| <b>9902</b>                        | <b>Programma 02</b>  | <b>Anticipazione per il finanziamento del sistema sanitario nazionale</b> |                      |                                |                      |                                   |                      |   |                     |
| <b>Titolo 7</b>                    | <b>Uscite per conto terzi e partite di giro</b>                              | RS  | 0,00                 | PR                             | 0,00                 | R                                 | 0,00                 | EP  | 0,00                |
|                                    |  | CP  | 0,00                 | PC                             | 0,00                 | I                                 | 0,00                 | ECP   | 0,00                |
|                                    |  | CS  | 0,00                 | TP                             | 0,00                 | FPV                               | 0,00                 | TR  | 0,00                |
| <b>Totale Programma</b>            | <b>02 Anticipazione per il finanziamento del sistema sanitario nazionale</b> | RS  | <b>0,00</b>          | PR                             | <b>0,00</b>          | R                                 | <b>0,00</b>          | EP  | <b>0,00</b>         |
|                                    |  | CP  | <b>0,00</b>          | PC                             | <b>0,00</b>          | I                                 | <b>0,00</b>          | ECP   | <b>0,00</b>         |
|                                    |  | CS  | <b>0,00</b>          | TP                             | <b>0,00</b>          | FPV                               | <b>0,00</b>          | TR  | <b>0,00</b>         |
| <b>TOTALE MISSIONE 99</b>          | <b>Servizi per conto terzi</b>   | RS  | <b>649.647,22</b>    | PR                             | <b>55.099,12</b>     | R                                 | <b>-4.180,50</b>     | EP  | <b>590.367,60</b>   |
|                                    |  | CP  | <b>3.435.000,00</b>  | PC                             | <b>1.756.184,95</b>  | I                                 | <b>1.936.814,34</b>  | ECP   | <b>1.498.185,66</b> |
|                                    |  | CS  | <b>3.526.870,11</b>  | TP                             | <b>1.811.284,07</b>  | FPV                               | <b>0,00</b>          | TR  | <b>770.996,99</b>   |
| <b>TOTALE MISSIONI</b>             |  | RS  | <b>4.169.229,65</b>  | PR                             | <b>2.439.666,75</b>  | R                                 | <b>-445.237,70</b>   | EP  | <b>1.284.325,20</b> |
|                                    |  | CP  | <b>26.213.144,78</b> | PC                             | <b>16.198.774,18</b> | I                                 | <b>19.767.596,80</b> | ECP   | <b>4.620.251,08</b> |
|                                    |  | CS  | <b>27.635.537,84</b> | TP                             | <b>18.638.440,93</b> | FPV                               | <b>1.825.296,90</b>  | TR  | <b>4.853.147,82</b> |
| <b>TOTALE GENERALE DELLE SPESE</b> |  | RS  | <b>4.169.229,65</b>  | PR                             | <b>2.439.666,75</b>  | R                                 | <b>-445.237,70</b>   | EP  | <b>1.284.325,20</b> |
|                                    |  | CP  | <b>26.213.144,78</b> | PC                             | <b>16.198.774,18</b> | I                                 | <b>19.767.596,80</b> | ECP   | <b>4.620.251,08</b> |
|                                    |  | CS  | <b>27.635.537,84</b> | TP                             | <b>18.638.440,93</b> | FPV                               | <b>1.825.296,90</b>  | TR  | <b>4.853.147,82</b> |




**CONTO DEL BILANCIO - RIEPILOGO GENERALE DELLE SPESE**

| TIITOLO         | DENOMINAZIONE   | RESIDUI PASSIVI AL 01/01/2022 (RS)       |                      | PAGAMENTI IN C/RESIDUI (PR)    |                      | RIACCERTAMENTO RESIDUI (R)        |                      | RESIDUI PASSIVI DA ESERCIZI PRECEDENTI (EP=RS-PR+R)  |                     |
|-----------------|---|--|----------------------|--------------------------------|----------------------|-----------------------------------|----------------------|--|---------------------|
|                 |   | PREVISIONI DEFINITIVE DI COMPETENZA (CP) |                      | PAGAMENTI IN C/COMPETENZA (PC) |                      | IMPEGNI (I)                       |                      | RESIDUI PASSIVI DA ESERCIZIO DI COMPETENZA (EC=I-PC) |                     |
|                 |   | PREVISIONI DEFINITIVE DI CASSA (CS)      |                      | TOTALE PAGAMENTI (TP=PR+PC)    |                      | FONDO PLURIENNALE VINCOLATO (FPV) |                      | ECONOMIE DI COMPETENZA (ECP=CP-I-FPV)                |                     |
|                 |   |  |                      |                                |                      |                                   |                      | TOTALE RESIDUI PASSIVI DA RIPORTARE (TR=EP+EC)       |                     |
|                 | <i>Disavanzo di Amministrazione</i>                                   | CP                                       | 0,00                 |                                |                      |                                   |                      |  |                     |
| <b>Titolo 1</b> | <b>Spese correnti</b>   | RS                                       | 2.112.948,21         | PR                             | 1.500.485,36         | R                                 | -307.786,38          | EP   | 304.676,47          |
|                 |   | CP                                       | 15.100.098,21        | PC                             | 11.299.925,19        | I                                 | 14.157.014,15        | ECP  | 800.834,39          |
|                 |   | CS                                       | 16.275.005,66        | TP                             | 12.800.410,55        | FPV                               | 142.249,67           | TR   | 3.161.765,43        |
| <b>Titolo 2</b> | <b>Spese in conto capitale</b>  | RS                                       | 1.364.034,22         | PR                             | 841.482,27           | R                                 | -133.270,82          | EP   | 389.281,13          |
|                 |   | CP                                       | 7.095.888,37         | PC                             | 2.603.106,59         | I                                 | 3.091.610,86         | ECP  | 2.321.230,28        |
|                 |   | CS                                       | 7.208.903,87         | TP                             | 3.444.588,86         | FPV                               | 1.683.047,23         | TR   | 877.785,40          |
| <b>Titolo 3</b> | <b>Spese per incremento attivita' finanziarie</b>                     | RS                                       | 0,00                 | PR                             | 0,00                 | R                                 | 0,00                 | EP   | 0,00                |
|                 |   | CP                                       | 0,00                 | PC                             | 0,00                 | I                                 | 0,00                 | ECP  | 0,00                |
|                 |   | CS                                       | 0,00                 | TP                             | 0,00                 | FPV                               | 0,00                 | TR   | 0,00                |
| <b>Titolo 4</b> | <b>Rimborso Prestiti</b>  | RS                                       | 42.600,00            | PR                             | 42.600,00            | R                                 | 0,00                 | EP   | 0,00                |
|                 |   | CP                                       | 582.158,20           | PC                             | 539.557,45           | I                                 | 582.157,45           | ECP  | 0,75                |
|                 |   | CS                                       | 624.758,20           | TP                             | 582.157,45           | FPV                               | 0,00                 | TR   | 42.600,00           |
| <b>Titolo 5</b> | <b>Chiusura Anticipazioni ricevute da istituto tesoriere/cassiere</b> | RS                                       | 0,00                 | PR                             | 0,00                 | R                                 | 0,00                 | EP   | 0,00                |
|                 |   | CP                                       | 0,00                 | PC                             | 0,00                 | I                                 | 0,00                 | ECP  | 0,00                |
|                 |   | CS                                       | 0,00                 | TP                             | 0,00                 | FPV                               | 0,00                 | TR   | 0,00                |
| <b>Titolo 7</b> | <b>Uscite per conto terzi e partite di giro</b>                       | RS                                       | 649.647,22           | PR                             | 55.099,12            | R                                 | -4.180,50            | EP   | 590.367,60          |
|                 |   | CP                                       | 3.435.000,00         | PC                             | 1.756.184,95         | I                                 | 1.936.814,34         | ECP  | 1.498.185,66        |
|                 |   | CS                                       | 3.526.870,11         | TP                             | 1.811.284,07         | FPV                               | 0,00                 | TR   | 770.996,99          |
|                 | <b>TOTALE TITOLI</b>  | RS                                       | <b>4.169.229,65</b>  | PR                             | <b>2.439.666,75</b>  | R                                 | <b>-445.237,70</b>   | EP   | <b>1.284.325,20</b> |
|                 |   | CP                                       | <b>26.213.144,78</b> | PC                             | <b>16.198.774,18</b> | I                                 | <b>19.767.596,80</b> | ECP  | <b>4.620.251,08</b> |
|                 |   | CS                                       | <b>27.635.537,84</b> | TP                             | <b>18.638.440,93</b> | FPV                               | <b>1.825.296,90</b>  | TR   | <b>4.853.147,82</b> |
|                 | <b>TOTALE GENERALE DELLE SPESE</b>                                    | RS                                       | <b>4.169.229,65</b>  | PR                             | <b>2.439.666,75</b>  | R                                 | <b>-445.237,70</b>   | EP   | <b>1.284.325,20</b> |
|                 |   | CP                                       | <b>26.213.144,78</b> | PC                             | <b>16.198.774,18</b> | I                                 | <b>19.767.596,80</b> | ECP  | <b>4.620.251,08</b> |
|                 |   | CS                                       | <b>27.635.537,84</b> | TP                             | <b>18.638.440,93</b> | FPV                               | <b>1.825.296,90</b>  | TR   | <b>4.853.147,82</b> |



### CONTO DEL BILANCIO - RIEPILOGO GENERALE DELLE SPESE PER MISSIONI

| MISSIONE           | DENOMINAZIONE  | RESIDUI PASSIVI AL 01/01/2022 (RS)       |              | PAGAMENTI IN C/RESIDUI (PR)    |     | RIACCERTAMENTO RESIDUI (R)        |     | RESIDUI PASSIVI DA ESERCIZI PRECEDENTI (EP=RS-PR+R)  |            |            |
|--------------------|--|--|--------------|--------------------------------|-----|-----------------------------------|-----|--|------------|------------|
|                    |  | PREVISIONI DEFINITIVE DI COMPETENZA (CP) |              | PAGAMENTI IN C/COMPETENZA (PC) |     | IMPEGNI (I)                       |     | RESIDUI PASSIVI DA ESERCIZIO DI COMPETENZA (EC=I-PC) |            |            |
|                    |  | PREVISIONI DEFINITIVE DI CASSA (CS)      |              | TOTALE PAGAMENTI (TP=PR+PC)    |     | FONDO PLURIENNALE VINCOLATO (FPV) |     | TOTALE RESIDUI PASSIVI DA RIPORTARE (TR=EP+EC)       |            |            |
|                    | <i>Disavanzo di Amministrazione</i>                                | CP                                       | 0,00         |                                |     |                                   |     |  |            |            |
| <b>MISSIONE 01</b> | <i>Servizi istituzionali, generali e di gestione</i>               | RS                                       | 832.924,91   | 459.729,37                     | R   | -177.975,91                       |     | EP   | 195.219,63 |            |
|                    |  | CP                                       | 6.734.570,82 | 3.808.284,49                   | I   | 4.241.627,75                      | ECP | 1.892.162,28   | EC         | 433.343,26 |
|                    |  | CS                                       | 6.438.466,46 | 4.268.013,86                   | FPV | 600.780,79                        |     |  | TR         | 628.562,89 |
| <b>MISSIONE 02</b> | <i>Giustizia</i>   | RS                                       | 0,00         | 0,00                           | R   | 0,00                              |     | EP   | 0,00       |            |
|                    |  | CP                                       | 17.500,00    | 12.100,91                      | I   | 17.439,37                         | ECP | 60,63  | EC         | 5.338,46   |
|                    |  | CS                                       | 17.500,00    | 12.100,91                      | FPV | 0,00                              |     |  | TR         | 5.338,46   |
| <b>MISSIONE 03</b> | <i>Ordine pubblico e sicurezza</i>                                 | RS                                       | 196.020,84   | 156.442,10                     | R   | 0,00                              |     | EP   | 39.578,74  |            |
|                    |  | CP                                       | 674.461,55   | 546.570,32                     | I   | 674.243,73                        | ECP | 217,82   | EC         | 127.673,41 |
|                    |  | CS                                       | 734.461,55   | 703.012,42                     | FPV | 0,00                              |     |  | TR         | 167.252,15 |
| <b>MISSIONE 04</b> | <i>Istruzione e diritto allo studio</i>                            | RS                                       | 208.230,08   | 177.319,96                     | R   | -15.021,75                        |     | EP   | 15.888,37  |            |
|                    |  | CP                                       | 3.319.474,61 | 2.520.740,54                   | I   | 2.980.542,12                      | ECP | 126.529,42   | EC         | 459.801,58 |
|                    |  | CS                                       | 3.339.533,24 | 2.698.060,50                   | FPV | 212.403,07                        |     |  | TR         | 475.689,95 |
| <b>MISSIONE 05</b> | <i>Tutela e valorizzazione dei beni e delle attività culturali</i> | RS                                       | 232.885,21   | 159.629,62                     | R   | -4.023,00                         |     | EP   | 69.232,59  |            |
|                    |  | CP                                       | 1.411.778,54 | 768.911,67                     | I   | 928.919,05                        | ECP | 317.203,90   | EC         | 160.007,38 |
|                    |  | CS                                       | 1.617.663,75 | 928.541,29                     | FPV | 165.655,59                        |     |  | TR         | 229.239,97 |
| <b>MISSIONE 06</b> | <i>Politiche giovanili, sport e tempo libero</i>                   | RS                                       | 457.662,03   | 393.019,43                     | R   | -142,51                           |     | EP   | 64.500,09  |            |
|                    |  | CP                                       | 1.196.347,70 | 910.031,43                     | I   | 1.020.305,77                      | ECP | 169.413,28   | EC         | 110.274,34 |
|                    |  | CS                                       | 1.587.009,73 | 1.303.050,86                   | FPV | 6.628,65                          |     |  | TR         | 174.774,43 |
| <b>MISSIONE 07</b> | <i>Turismo</i>   | RS                                       | 31.659,00    | 31.659,00                      | R   | 0,00                              |     | EP   | 0,00       |            |
|                    |  | CP                                       | 70.576,00    | 29.142,57                      | I   | 70.090,73                         | ECP | 485,27   | EC         | 40.948,16  |
|                    |  | CS                                       | 102.235,00   | 60.801,57                      | FPV | 0,00                              |     |  | TR         | 40.948,16  |



**CONTO DEL BILANCIO - RIEPILOGO GENERALE DELLE SPESE PER MISSIONI**

| MISSIONE           | DENOMINAZIONE   | RESIDUI PASSIVI AL 01/01/2022 (RS)       |              | PAGAMENTI IN C/RESIDUI (PR)    |              | RIACCERTAMENTO RESIDUI (R)        |              | RESIDUI PASSIVI DA ESERCIZI PRECEDENTI (EP=RS-PR+R)  |            |            |              |
|--------------------|---|--|--------------|--------------------------------|--------------|-----------------------------------|--------------|--|------------|------------|--------------|
|                    |   | PREVISIONI DEFINITIVE DI COMPETENZA (CP) |              | PAGAMENTI IN C/COMPETENZA (PC) |              | IMPEGNI (I)                       |              | RESIDUI PASSIVI DA ESERCIZIO DI COMPETENZA (EC=I-PC) |            |            |              |
|                    |   | PREVISIONI DEFINITIVE DI CASSA (CS)      |              | TOTALE PAGAMENTI (TP=PR+PC)    |              | FONDO PLURIENNALE VINCOLATO (FPV) |              | TOTALE RESIDUI PASSIVI DA RIPORTARE (TR=EP+EC)       |            |            |              |
| <b>MISSIONE 08</b> | <b>Aspetto del territorio ed edilizia abitativa</b>                 | RS                                       | 29.800,82    |                                | 25.844,48    | R                                 | -3.305,35    |  | EP         | 650,99     |              |
|                    |   | CP                                       | 226.750,62   |                                | 220.881,94   | I                                 | 221.062,94   | ECP  | 5.205,16   | EC         | 181,00       |
|                    |   | CS                                       | 256.551,44   |                                | 246.726,42   | FPV                               | 482,52       |  |            | TR         | 831,99       |
| <b>MISSIONE 09</b> | <b>Sviluppo sostenibile e tutela del territorio e dell'ambiente</b> | RS                                       | 378.027,13   |                                | 366.877,96   | R                                 | -403,85      |  | EP         | 10.745,32  |              |
|                    |   | CP                                       | 2.986.625,58 |                                | 2.559.734,95 | I                                 | 2.784.271,81 | ECP  | 74.849,19  | EC         | 224.536,86   |
|                    |   | CS                                       | 3.318.593,75 |                                | 2.926.612,91 | FPV                               | 127.504,58   |  |            | TR         | 235.282,18   |
| <b>MISSIONE 10</b> | <b>Trasporti e diritto alla mobilità</b>                            | RS                                       | 294.006,44   |                                | 187.235,85   | R                                 | -2.684,57    |  | EP         | 104.086,02 |              |
|                    |   | CP                                       | 1.894.638,29 |                                | 935.065,86   | I                                 | 1.275.372,05 | ECP  | 6.073,09   | EC         | 340.306,19   |
|                    |   | CS                                       | 2.129.390,97 |                                | 1.122.301,71 | FPV                               | 613.193,15   |  |            | TR         | 444.392,21   |
| <b>MISSIONE 11</b> | <b>Soccorso civile</b>  | RS                                       | 88.605,50    |                                | 50.821,14    | R                                 | -30.040,36   |  | EP         | 7.744,00   |              |
|                    |   | CP                                       | 65.966,72    |                                | 25.540,98    | I                                 | 64.957,94    | ECP  | 1.008,78   | EC         | 39.416,96    |
|                    |   | CS                                       | 154.572,22   |                                | 76.362,12    | FPV                               | 0,00         |  |            | TR         | 47.160,96    |
| <b>MISSIONE 12</b> | <b>Diritti sociali, politiche sociali e famiglia</b>                | RS                                       | 717.415,34   |                                | 328.371,76   | R                                 | -202.731,73  |  | EP         | 186.311,85 |              |
|                    |   | CP                                       | 2.834.231,10 |                                | 1.346.513,76 | I                                 | 2.530.761,52 | ECP  | 204.821,03 | EC         | 1.184.247,76 |
|                    |   | CS                                       | 3.325.121,24 |                                | 1.674.885,52 | FPV                               | 98.648,55    |  |            | TR         | 1.370.559,61 |
| <b>MISSIONE 13</b> | <b>Tutela della salute</b>  | RS                                       | 0,00         |                                | 0,00         | R                                 | 0,00         |  | EP         | 0,00       |              |
|                    |   | CP                                       | 0,00         |                                | 0,00         | I                                 | 0,00         | ECP  | 0,00       | EC         | 0,00         |
|                    |   | CS                                       | 0,00         |                                | 0,00         | FPV                               | 0,00         |  |            | TR         | 0,00         |
| <b>MISSIONE 14</b> | <b>Sviluppo economico e competitività</b>                           | RS                                       | 0,00         |                                | 0,00         | R                                 | 0,00         |  | EP         | 0,00       |              |
|                    |   | CP                                       | 2.000,00     |                                | 0,00         | I                                 | 1.000,00     | ECP  | 1.000,00   | EC         | 1.000,00     |
|                    |   | CS                                       | 2.000,00     |                                | 0,00         | FPV                               | 0,00         |  |            | TR         | 1.000,00     |






**CONTO DEL BILANCIO - RIEPILOGO GENERALE DELLE SPESE PER MISSIONI**

| MISSIONE           | DENOMINAZIONE   | RESIDUI PASSIVI AL 01/01/2022 (RS)       |            | PAGAMENTI IN C/RESIDUI (PR)    |     | RIACCERTAMENTO RESIDUI (R)        |     | RESIDUI PASSIVI DA ESERCIZI PRECEDENTI (EP=RS-PR+R)  |      |            |
|--------------------|---|--|------------|--------------------------------|-----|-----------------------------------|-----|--|------|------------|
|                    |   | PREVISIONI DEFINITIVE DI COMPETENZA (CP) |            | PAGAMENTI IN C/COMPETENZA (PC) |     | IMPEGNI (I)                       |     | RESIDUI PASSIVI DA ESERCIZIO DI COMPETENZA (EC=I-PC) |      |            |
|                    |   | PREVISIONI DEFINITIVE DI CASSA (CS)      |            | TOTALE PAGAMENTI (TP=PR+PC)    |     | FONDO PLURIENNALE VINCOLATO (FPV) |     | TOTALE RESIDUI PASSIVI DA RIPORTARE (TR=EP+EC)       |      |            |
| <b>MISSIONE 15</b> | <i>Politiche per il lavoro e la formazione professionale</i>  | RS                                       | 0,00       | 0,00                           | R   | 0,00                              |     | EP   | 0,00 |            |
|                    |   | CP                                       | 0,00       | 0,00                           | I   | 0,00                              | ECP | 0,00   | EC   | 0,00       |
|                    |   | CS                                       | 0,00       | 0,00                           | FPV | 0,00                              |     |  | TR   | 0,00       |
| <b>MISSIONE 16</b> | <i>Agricoltura, politiche agroalimentari e pesca</i>          | RS                                       | 0,00       | 0,00                           | R   | 0,00                              |     | EP   | 0,00 |            |
|                    |   | CP                                       | 0,00       | 0,00                           | I   | 0,00                              | ECP | 0,00   | EC   | 0,00       |
|                    |   | CS                                       | 0,00       | 0,00                           | FPV | 0,00                              |     |  | TR   | 0,00       |
| <b>MISSIONE 17</b> | <i>Energia e diversificazione delle fonti energetiche</i>     | RS                                       | 9.745,13   | 5.016,96                       | R   | -4.728,17                         |     | EP   | 0,00 |            |
|                    |   | CP                                       | 438.070,39 | 219.512,36                     | I   | 438.030,23                        | ECP | 40,16  | EC   | 218.517,87 |
|                    |   | CS                                       | 447.815,52 | 224.529,32                     | FPV | 0,00                              |     |  | TR   | 218.517,87 |
| <b>MISSIONE 18</b> | <i>Relazioni con le altre autonomie territoriali e locali</i> | RS                                       | 0,00       | 0,00                           | R   | 0,00                              |     | EP   | 0,00 |            |
|                    |   | CP                                       | 0,00       | 0,00                           | I   | 0,00                              | ECP | 0,00   | EC   | 0,00       |
|                    |   | CS                                       | 0,00       | 0,00                           | FPV | 0,00                              |     |  | TR   | 0,00       |
| <b>MISSIONE 19</b> | <i>Relazioni internazionali</i>                               | RS                                       | 0,00       | 0,00                           | R   | 0,00                              |     | EP   | 0,00 |            |
|                    |   | CP                                       | 0,00       | 0,00                           | I   | 0,00                              | ECP | 0,00   | EC   | 0,00       |
|                    |   | CS                                       | 0,00       | 0,00                           | FPV | 0,00                              |     |  | TR   | 0,00       |
| <b>MISSIONE 20</b> | <i>Fondi e accantonamenti</i>                                 | RS                                       | 0,00       | 0,00                           | R   | 0,00                              |     | EP   | 0,00 |            |
|                    |   | CP                                       | 322.994,66 | 0,00                           | I   | 0,00                              | ECP | 322.994,66   | EC   | 0,00       |
|                    |   | CS                                       | 12.994,66  | 0,00                           | FPV | 0,00                              |     |  | TR   | 0,00       |
| <b>MISSIONE 50</b> | <i>Debito pubblico</i>  | RS                                       | 42.600,00  | 42.600,00                      | R   | 0,00                              |     | EP   | 0,00 |            |
|                    |   | CP                                       | 582.158,20 | 539.557,45                     | I   | 582.157,45                        | ECP | 0,75   | EC   | 42.600,00  |
|                    |   | CS                                       | 624.758,20 | 582.157,45                     | FPV | 0,00                              |     |  | TR   | 42.600,00  |



**CONTO DEL BILANCIO - RIEPILOGO GENERALE DELLE SPESE PER MISSIONI**

| MISSIONE                           | DENOMINAZIONE                    | RESIDUI PASSIVI AL 01/01/2022 (RS)       |                      | PAGAMENTI IN C/RESIDUI (PR)    |                      | RIACCERTAMENTO RESIDUI (R)        |                      | RESIDUI PASSIVI DA ESERCIZI PRECEDENTI (EP=RS-PR+R)  |                     |                     |                     |
|------------------------------------|----------------------------------|--|----------------------|--------------------------------|----------------------|-----------------------------------|----------------------|--|---------------------|---------------------|---------------------|
|                                    |                                  | PREVISIONI DEFINITIVE DI COMPETENZA (CP) |                      | PAGAMENTI IN C/COMPETENZA (PC) |                      | IMPEGNI (I)                       |                      | RESIDUI PASSIVI DA ESERCIZIO DI COMPETENZA (EC=I-PC) |                     |                     |                     |
|                                    |                                  | PREVISIONI DEFINITIVE DI CASSA (CS)      |                      | TOTALE PAGAMENTI (TP=PR+PC)    |                      | FONDO PLURIENNALE VINCOLATO (FPV) |                      | TOTALE RESIDUI PASSIVI DA RIPORTARE (TR=EP+EC)       |                     |                     |                     |
| <b>MISSIONE 60</b>                 | <i>Anticipazioni finanziarie</i> | RS                                       | 0,00                 |                                | 0,00                 | R                                 | 0,00                 |  | EP                  | 0,00                |                     |
|                                    |                                  | CP                                       | 0,00                 |                                | 0,00                 | I                                 | 0,00                 | ECP  | 0,00                | EC                  | 0,00                |
|                                    |                                  | CS                                       | 0,00                 |                                | 0,00                 | FPV                               | 0,00                 |  | TR                  | 0,00                |                     |
| <b>MISSIONE 99</b>                 | <i>Servizi per conto terzi</i>   | RS                                       | 649.647,22           |                                | 55.099,12            | R                                 | -4.180,50            |  | EP                  | 590.367,60          |                     |
|                                    |                                  | CP                                       | 3.435.000,00         |                                | 1.756.184,95         | I                                 | 1.936.814,34         | ECP  | 1.498.185,66        | EC                  | 180.629,39          |
|                                    |                                  | CS                                       | 3.526.870,11         |                                | 1.811.284,07         | FPV                               | 0,00                 |  | TR                  | 770.996,99          |                     |
| <b>TOTALE MISSIONI</b>             |                                  | RS                                       | <b>4.169.229,65</b>  |                                | <b>2.439.666,75</b>  | R                                 | <b>-445.237,70</b>   |  | EP                  | <b>1.284.325,20</b> |                     |
|                                    |                                  | CP                                       | <b>26.213.144,78</b> |                                | <b>16.198.774,18</b> | I                                 | <b>19.767.596,80</b> | ECP  | <b>4.620.251,08</b> | EC                  | <b>3.568.822,62</b> |
|                                    |                                  | CS                                       | <b>27.635.537,84</b> |                                | <b>18.638.440,93</b> | FPV                               | <b>1.825.296,90</b>  |  | TR                  | <b>4.853.147,82</b> |                     |
| <b>TOTALE GENERALE DELLE SPESE</b> |                                  | RS                                       | <b>4.169.229,65</b>  |                                | <b>2.439.666,75</b>  | R                                 | <b>-445.237,70</b>   |  | EP                  | <b>1.284.325,20</b> |                     |
|                                    |                                  | CP                                       | <b>26.213.144,78</b> |                                | <b>16.198.774,18</b> | I                                 | <b>19.767.596,80</b> | ECP  | <b>4.620.251,08</b> | EC                  | <b>3.568.822,62</b> |
|                                    |                                  | CS                                       | <b>27.635.537,84</b> |                                | <b>18.638.440,93</b> | FPV                               | <b>1.825.296,90</b>  |  | TR                  | <b>4.853.147,82</b> |                     |




**CONTO DEL BILANCIO - GESTIONE DELLE SPESE  
FUNZIONI DELEGATE DALLE REGIONI**

| MISSIONE, PROGRAMMA,<br>TITOLO | DENOMINAZIONE          | RESIDUI PASSIVI AL null (RS)                | PAGAMENTI IN C/RESIDUI (PR)       | RIACCERTAMENTO RESIDUI<br>(R)        |  | RESIDUI PASSIVI DA ESERCIZI<br>PRECEDENTI (EP=RS-PR+R)     |
|--------------------------------|------------------------|---|-----------------------------------|--------------------------------------|--|--|
|                                |                        | PREVISIONI DEFINITIVE DI<br>COMPETENZA (CP) | PAGAMENTI IN<br>C/COMPETENZA (PC) | IMPEGNI (I)                          | ECONOMIE DI COMPETENZA<br>(ECP=CP-I-FPV) | RESIDUI PASSIVI DA<br>ESERCIZIO DI COMPETENZA<br>(EC=I-PC) |
|                                |                        | PREVISIONI DEFINITIVE DI<br>CASSA (CS)      | TOTALE PAGAMENTI<br>(TP=PR+PC)    | FONDO PLURIENNALE<br>VINCOLATO (FPV) |  | TOTALE RESIDUI PASSIVI DA<br>RIPORTARE (TR=EP+EC)          |
| <i>MISSIONE</i>                | <i>nul nul</i>         |   |                                   |                                      |  |  |
| <i>Programma</i>               |                        |   |                                   |                                      |  |  |
|                                |                        |   |                                   |                                      |  |  |
| <b>Totale Programma</b>        | <b>nul</b>             | RS<br>CP<br>CS                              | PR<br>PC<br>TP                    | R<br>I<br>FPV                        | ECP                                      | EP<br>EC<br>TR   |
| <b>TOTALE MISSIONE</b>         | <b>nul</b>             | RS<br>CP<br>CS                              | PR<br>PC<br>TP                    | R<br>I<br>FPV                        | ECP                                      | EP<br>EC<br>TR   |
|                                |                        |   |                                   |                                      |  |  |
|                                | <b>TOTALE MISSIONI</b> | RS<br>CP<br>CS                              | PR<br>PC<br>TP                    | R<br>I<br>FPV                        | ECP                                      | EP<br>EC<br>TR   |



**CONTO DEL BILANCIO - GESTIONE DELLE SPESE**  
**UTILIZZO DI CONTRIBUTI E TRASFERIMENTI DA PARTE DI ORGANISMI COMUNITARI E INTERNAZIONALI**


| MISSIONE, PROGRAMMA,<br>TITOLO | DENOMINAZIONE          | RESIDUI PASSIVI AL null (RS)                | PAGAMENTI IN C/RESIDUI (PR)       | RIACCERTAMENTO RESIDUI<br>(R)        |  | RESIDUI PASSIVI DA ESERCIZI<br>PRECEDENTI (EP=RS-PR+R)     |
|--------------------------------|------------------------|---|-----------------------------------|--------------------------------------|--|--|
|                                |                        | PREVISIONI DEFINITIVE DI<br>COMPETENZA (CP) | PAGAMENTI IN<br>C/COMPETENZA (PC) | IMPEGNI (I)                          | ECONOMIE DI COMPETENZA<br>(ECP=CP-I-FPV) | RESIDUI PASSIVI DA<br>ESERCIZIO DI COMPETENZA<br>(EC=I-PC) |
|                                |                        | PREVISIONI DEFINITIVE DI<br>CASSA (CS)      | TOTALE PAGAMENTI<br>(TP=PR+PC)    | FONDO PLURIENNALE<br>VINCOLATO (FPV) |  | TOTALE RESIDUI PASSIVI DA<br>RIPORTARE (TR=EP+EC)          |
| <i>MISSIONE</i>                | <i>nul null</i>        |   |                                   |                                      |  |  |
| <i>Programma</i>               |                        |   |                                   |                                      |  |  |
| <i>Totale Programma</i>        | <i>nul</i>             | RS<br>CP<br>CS                              | PR<br>PC<br>TP                    | R<br>I<br>FPV                        | ECP                                      | EP<br>EC<br>TR   |
| <i>TOTALE MISSIONE</i>         | <i>null</i>            | RS<br>CP<br>CS                              | PR<br>PC<br>TP                    | R<br>I<br>FPV                        | ECP                                      | EP<br>EC<br>TR   |
|                                | <i>TOTALE MISSIONI</i> | RS<br>CP<br>CS                              | PR<br>PC<br>TP                    | R<br>I<br>FPV                        | ECP                                      | EP<br>EC<br>TR   |



Comune di Guastalla  
Provincia di Reggio Emilia

**PROSPETTO DELLE SPESE DI BILANCIO PER MISSIONI, PROGRAMMI E MACROAGGREGATI**  
**SPESE CORRENTI - IMPEGNI**


| MISSIONI E PROGRAMMI \ MACROAGGREGATI                                    | Redditi da lavoro dipendente | Imposte e tasse a carico dell'ente | Acquisto di beni e servizi | Trasferimenti correnti | Trasferimenti di tributi | Fondi perequativi | Interessi passivi | Altre spese per redditi da capitale | Rimborsi e poste correttive delle entrate | Altre spese correnti | Totale              |
|--|------------------------------|------------------------------------|----------------------------|------------------------|--------------------------|-------------------|-------------------|-------------------------------------|---|----------------------|---------------------|
|  | 101                          | 102                                | 103                        | 104                    | 105                      | 106               | 107               | 108                                 | 109                                       | 110                  | 100                 |
| <b>01 MISSIONE 1 - Servizi istituzionali, generali e di gestione</b>     |                              |                                    |                            |                        |                          |                   |                   |                                     |   |                      |                     |
| 01 Organi istituzionali  | 24.804,00                    | 12.025,72                          | 150.245,10                 | 37.335,24              | 0,00                     | 0,00              | 0,00              | 0,00                                | 0,00                                      | 0,00                 | 224.410,06          |
| 02 Segreteria generale   | 479.146,77                   | 21.682,97                          | 60.543,90                  | 25.234,83              | 0,00                     | 0,00              | 0,00              | 0,00                                | 0,00                                      | 6.184,63             | 592.793,10          |
| 03 Gestione economica, finanziaria, programmazione e provveditorato      | 151.376,51                   | 10.128,26                          | 29.333,35                  | 0,00                   | 0,00                     | 0,00              | 0,00              | 0,00                                | 0,00                                      | 0,00                 | 190.838,12          |
| 04 Gestione delle entrate tributarie e servizi fiscali                   | 0,00                         | 0,00                               | 146.817,96                 | 16.901,72              | 0,00                     | 0,00              | 0,00              | 0,00                                | 0,00                                      | 49.000,00            | 212.719,68          |
| 05 Gestione dei beni demaniali e patrimoniali                            | 0,00                         | 0,00                               | 58.103,86                  | 0,00                   | 0,00                     | 0,00              | 0,00              | 0,00                                | 0,00                                      | 0,00                 | 58.103,86           |
| 06 Ufficio tecnico   | 285.642,32                   | 18.332,45                          | 32.535,70                  | 0,00                   | 0,00                     | 0,00              | 0,00              | 0,00                                | 0,00                                      | 0,00                 | 336.510,47          |
| 07 Elezioni e consultazioni popolari - Anagrafe e stato civile           | 263.349,41                   | 17.554,08                          | 81.743,77                  | 2.105,00               | 0,00                     | 0,00              | 0,00              | 0,00                                | 0,00                                      | 0,00                 | 364.752,26          |
| 08 Statistica e sistemi informativi                                      | 0,00                         | 0,00                               | 0,00                       | 0,00                   | 0,00                     | 0,00              | 0,00              | 0,00                                | 0,00                                      | 0,00                 | 0,00                |
| 09 Assistenza tecnico-amministrativa agli enti locali                    | 0,00                         | 0,00                               | 0,00                       | 0,00                   | 0,00                     | 0,00              | 0,00              | 0,00                                | 0,00                                      | 0,00                 | 0,00                |
| 10 Risorse umane   | 0,00                         | 0,00                               | 0,00                       | 0,00                   | 0,00                     | 0,00              | 0,00              | 0,00                                | 0,00                                      | 0,00                 | 0,00                |
| 11 Altri servizi generali  | 498.805,09                   | 60.512,47                          | 337.984,74                 | 114.098,00             | 0,00                     | 0,00              | 34.937,17         | 0,00                                | 0,00                                      | 151.028,56           | 1.197.366,03        |
| <b>TOTALE MISSIONE 1 - Servizi istituzionali, generali e di gestione</b> | <b>1.703.124,10</b>          | <b>140.235,95</b>                  | <b>897.308,38</b>          | <b>195.674,79</b>      | <b>0,00</b>              | <b>0,00</b>       | <b>34.937,17</b>  | <b>0,00</b>                         | <b>0,00</b>                               | <b>206.213,19</b>    | <b>3.177.493,58</b> |
| <b>02 MISSIONE 2 - Giustizia</b>   |                              |                                    |                            |                        |                          |                   |                   |                                     |   |                      |                     |
| 01 Uffici giudiziari   | 0,00                         | 0,00                               | 17.439,37                  | 0,00                   | 0,00                     | 0,00              | 0,00              | 0,00                                | 0,00                                      | 0,00                 | 17.439,37           |
| 02 Casa circondariale ed altri servizi                                   | 0,00                         | 0,00                               | 0,00                       | 0,00                   | 0,00                     | 0,00              | 0,00              | 0,00                                | 0,00                                      | 0,00                 | 0,00                |
| <b>TOTALE MISSIONE 2 - Giustizia</b>                                     | <b>0,00</b>                  | <b>0,00</b>                        | <b>17.439,37</b>           | <b>0,00</b>            | <b>0,00</b>              | <b>0,00</b>       | <b>0,00</b>       | <b>0,00</b>                         | <b>0,00</b>                               | <b>0,00</b>          | <b>17.439,37</b>    |
| <b>03 MISSIONE 3 - Ordine pubblico e sicurezza</b>                       |                              |                                    |                            |                        |                          |                   |                   |                                     |   |                      |                     |
| 01 Polizia locale e amministrativa                                       | 32.088,86                    | 2.154,87                           | 0,00                       | 640.000,00             | 0,00                     | 0,00              | 0,00              | 0,00                                | 0,00                                      | 0,00                 | 674.243,73          |
| 02 Sistema integrato di sicurezza urbana                                 | 0,00                         | 0,00                               | 0,00                       | 0,00                   | 0,00                     | 0,00              | 0,00              | 0,00                                | 0,00                                      | 0,00                 | 0,00                |
| <b>TOTALE MISSIONE 3 - Ordine pubblico e sicurezza</b>                   | <b>32.088,86</b>             | <b>2.154,87</b>                    | <b>0,00</b>                | <b>640.000,00</b>      | <b>0,00</b>              | <b>0,00</b>       | <b>0,00</b>       | <b>0,00</b>                         | <b>0,00</b>                               | <b>0,00</b>          | <b>674.243,73</b>   |



Comune di Guastalla  
Provincia di Reggio Emilia

**PROSPETTO DELLE SPESE DI BILANCIO PER MISSIONI, PROGRAMMI E MACROAGGREGATI**  
**SPESE CORRENTI - IMPEGNI**

| MISSIONI E PROGRAMMI \ MACROAGGREGATI  | Redditi da lavoro dipendente | Imposte e tasse a carico dell'ente | Acquisto di beni e servizi | Trasferimenti correnti | Trasferimenti di tributi | Fondi perequativi | Interessi passivi | Altre spese per redditi da capitale | Rimborsi e poste correttive delle entrate | Altre spese correnti | Totale              |
|--|------------------------------|------------------------------------|----------------------------|------------------------|--------------------------|-------------------|-------------------|-------------------------------------|---|----------------------|---------------------|
|  | 101                          | 102                                | 103                        | 104                    | 105                      | 106               | 107               | 108                                 | 109                                       | 110                  | 100                 |
| <b>04 MISSIONE 4 - Istruzione e diritto allo studio</b>                                |                              |                                    |                            |                        |                          |                   |                   |                                     |   |                      |                     |
| 01 Istruzione prescolastica  | 0,00                         | 0,00                               | 0,00                       | 388.500,00             | 0,00                     | 0,00              | 0,00              | 0,00                                | 0,00                                      | 0,00                 | 388.500,00          |
| 02 Altri ordini di istruzione non universitaria  | 0,00                         | 0,00                               | 217.844,18                 | 32.500,00              | 0,00                     | 0,00              | 3.160,98          | 0,00                                | 0,00                                      | 0,00                 | 253.505,16          |
| 04 Istruzione universitaria  | 0,00                         | 0,00                               | 0,00                       | 0,00                   | 0,00                     | 0,00              | 0,00              | 0,00                                | 0,00                                      | 0,00                 | 0,00                |
| 05 Istruzione tecnica superiore  | 0,00                         | 0,00                               | 0,00                       | 0,00                   | 0,00                     | 0,00              | 20.256,16         | 0,00                                | 0,00                                      | 0,00                 | 20.256,16           |
| 06 Servizi ausiliari all'istruzione  | 60.261,51                    | 1.500,00                           | 79.639,32                  | 2.114.530,96           | 0,00                     | 0,00              | 0,00              | 0,00                                | 0,00                                      | 0,00                 | 2.255.931,79        |
| 07 Diritto allo studio   | 0,00                         | 0,00                               | 0,00                       | 0,00                   | 0,00                     | 0,00              | 0,00              | 0,00                                | 0,00                                      | 0,00                 | 0,00                |
| <b>TOTALE MISSIONE 4 - Istruzione e diritto allo studio</b>                            | <b>60.261,51</b>             | <b>1.500,00</b>                    | <b>297.483,50</b>          | <b>2.535.530,96</b>    | <b>0,00</b>              | <b>0,00</b>       | <b>23.417,14</b>  | <b>0,00</b>                         | <b>0,00</b>                               | <b>0,00</b>          | <b>2.918.193,11</b> |
| <b>05 MISSIONE 5 - Tutela e valorizzazione dei beni e delle attività culturali</b>     |                              |                                    |                            |                        |                          |                   |                   |                                     |   |                      |                     |
| 01 Valorizzazione dei beni di interesse storico  | 0,00                         | 0,00                               | 0,00                       | 0,00                   | 0,00                     | 0,00              | 0,00              | 0,00                                | 0,00                                      | 0,00                 | 0,00                |
| 02 Attività culturali e interventi diversi nel settore culturale                       | 144.032,69                   | 9.583,11                           | 450.907,29                 | 137.776,00             | 0,00                     | 0,00              | 21.704,32         | 0,00                                | 0,00                                      | 0,00                 | 764.003,41          |
| <b>TOTALE MISSIONE 5 - Tutela e valorizzazione dei beni e delle attività culturali</b> | <b>144.032,69</b>            | <b>9.583,11</b>                    | <b>450.907,29</b>          | <b>137.776,00</b>      | <b>0,00</b>              | <b>0,00</b>       | <b>21.704,32</b>  | <b>0,00</b>                         | <b>0,00</b>                               | <b>0,00</b>          | <b>764.003,41</b>   |
| <b>06 MISSIONE 6 - Politiche giovanili, sport e tempo libero</b>                       |                              |                                    |                            |                        |                          |                   |                   |                                     |   |                      |                     |
| 01 Sport e tempo libero  | 0,00                         | 0,00                               | 59.735,90                  | 120.189,10             | 0,00                     | 0,00              | 15.037,67         | 0,00                                | 0,00                                      | 0,00                 | 194.962,67          |
| 02 Giovani   | 0,00                         | 0,00                               | 0,00                       | 0,00                   | 0,00                     | 0,00              | 0,00              | 0,00                                | 0,00                                      | 0,00                 | 0,00                |
| <b>TOTALE MISSIONE 6 - Politiche giovanili, sport e tempo libero</b>                   | <b>0,00</b>                  | <b>0,00</b>                        | <b>59.735,90</b>           | <b>120.189,10</b>      | <b>0,00</b>              | <b>0,00</b>       | <b>15.037,67</b>  | <b>0,00</b>                         | <b>0,00</b>                               | <b>0,00</b>          | <b>194.962,67</b>   |
| <b>07 MISSIONE 7 - Turismo</b>   |                              |                                    |                            |                        |                          |                   |                   |                                     |   |                      |                     |
| 01 Sviluppo e valorizzazione del turismo   | 0,00                         | 0,00                               | 48.390,73                  | 21.700,00              | 0,00                     | 0,00              | 0,00              | 0,00                                | 0,00                                      | 0,00                 | 70.090,73           |
| <b>TOTALE MISSIONE 7 - Turismo</b>   | <b>0,00</b>                  | <b>0,00</b>                        | <b>48.390,73</b>           | <b>21.700,00</b>       | <b>0,00</b>              | <b>0,00</b>       | <b>0,00</b>       | <b>0,00</b>                         | <b>0,00</b>                               | <b>0,00</b>          | <b>70.090,73</b>    |



Comune di Guastalla  
Provincia di Reggio Emilia

**PROSPETTO DELLE SPESE DI BILANCIO PER MISSIONI, PROGRAMMI E MACROAGGREGATI**  
**SPESE CORRENTI - IMPEGNI**

| MISSIONI E PROGRAMMI \ MACROAGGREGATI   | Redditi da lavoro dipendente | Imposte e tasse a carico dell'ente | Acquisto di beni e servizi | Trasferimenti correnti | Trasferimenti di tributi | Fondi perequativi | Interessi passivi | Altre spese per redditi da capitale | Rimborsi e poste correttive delle entrate | Altre spese correnti | Totale              |
|---|------------------------------|------------------------------------|----------------------------|------------------------|--------------------------|-------------------|-------------------|-------------------------------------|---|----------------------|---------------------|
|   | 101                          | 102                                | 103                        | 104                    | 105                      | 106               | 107               | 108                                 | 109                                       | 110                  | 100                 |
| <b>08 MISSIONE 8 - Assetto del territorio ed edilizia abitativa</b>                     |                              |                                    |                            |                        |                          |                   |                   |                                     |   |                      |                     |
| 01 Urbanistica e assetto del territorio   | 194.538,12                   | 14.950,49                          | 0,00                       | 0,00                   | 0,00                     | 0,00              | 0,00              | 0,00                                | 0,00                                      | 0,00                 | 209.488,61          |
| 02 Edilizia residenziale pubblica e locale e piani di edilizia economico-popolare       | 0,00                         | 0,00                               | 999,87                     | 0,00                   | 0,00                     | 0,00              | 7.645,87          | 0,00                                | 0,00                                      | 0,00                 | 8.645,74            |
| <b>TOTALE MISSIONE 8 - Assetto del territorio ed edilizia abitativa</b>                 | <b>194.538,12</b>            | <b>14.950,49</b>                   | <b>999,87</b>              | <b>0,00</b>            | <b>0,00</b>              | <b>0,00</b>       | <b>7.645,87</b>   | <b>0,00</b>                         | <b>0,00</b>                               | <b>0,00</b>          | <b>218.134,35</b>   |
| <b>09 MISSIONE 9 - Sviluppo sostenibile e tutela del territorio e dell'ambiente</b>     |                              |                                    |                            |                        |                          |                   |                   |                                     |   |                      |                     |
| 01 Difesa del suolo   | 0,00                         | 0,00                               | 1.000,00                   | 0,00                   | 0,00                     | 0,00              | 0,00              | 0,00                                | 0,00                                      | 0,00                 | 1.000,00            |
| 02 Tutela, valorizzazione e recupero ambientale   | 0,00                         | 0,00                               | 31.227,92                  | 0,00                   | 0,00                     | 0,00              | 0,00              | 0,00                                | 0,00                                      | 0,00                 | 31.227,92           |
| 03 Rifiuti  | 0,00                         | 0,00                               | 2.181.000,00               | 0,00                   | 0,00                     | 0,00              | 3.254,05          | 0,00                                | 0,00                                      | 0,00                 | 2.184.254,05        |
| 04 Servizio idrico integrato  | 0,00                         | 0,00                               | 35.750,00                  | 0,00                   | 0,00                     | 0,00              | 14.597,99         | 0,00                                | 0,00                                      | 0,00                 | 50.347,99           |
| 05 Aree protette, parchi naturali, protezione naturalistica e forestazione              | 0,00                         | 0,00                               | 148.047,57                 | 43.884,86              | 0,00                     | 0,00              | 0,00              | 0,00                                | 0,00                                      | 0,00                 | 191.932,43          |
| 06 Tutela e valorizzazione delle risorse idriche  | 0,00                         | 0,00                               | 0,00                       | 0,00                   | 0,00                     | 0,00              | 0,00              | 0,00                                | 0,00                                      | 0,00                 | 0,00                |
| 07 Sviluppo sostenibile territorio montano piccoli Comuni                               | 0,00                         | 0,00                               | 0,00                       | 0,00                   | 0,00                     | 0,00              | 0,00              | 0,00                                | 0,00                                      | 0,00                 | 0,00                |
| 08 Qualità dell'aria e riduzione dell'inquinamento                                      | 0,00                         | 0,00                               | 0,00                       | 0,00                   | 0,00                     | 0,00              | 0,00              | 0,00                                | 0,00                                      | 0,00                 | 0,00                |
| <b>TOTALE MISSIONE 9 - Sviluppo sostenibile e tutela del territorio e dell'ambiente</b> | <b>0,00</b>                  | <b>0,00</b>                        | <b>2.397.025,49</b>        | <b>43.884,86</b>       | <b>0,00</b>              | <b>0,00</b>       | <b>17.852,04</b>  | <b>0,00</b>                         | <b>0,00</b>                               | <b>0,00</b>          | <b>2.458.762,39</b> |
| <b>10 MISSIONE 10 - Trasporti e diritto alla mobilità</b>                               |                              |                                    |                            |                        |                          |                   |                   |                                     |   |                      |                     |
| 01 Trasporto ferroviario  | 0,00                         | 0,00                               | 0,00                       | 0,00                   | 0,00                     | 0,00              | 0,00              | 0,00                                | 0,00                                      | 0,00                 | 0,00                |
| 02 Trasporto pubblico locale  | 0,00                         | 0,00                               | 0,00                       | 0,00                   | 0,00                     | 0,00              | 0,00              | 0,00                                | 0,00                                      | 0,00                 | 0,00                |
| 03 Trasporto per vie d'acqua  | 0,00                         | 0,00                               | 0,00                       | 0,00                   | 0,00                     | 0,00              | 0,00              | 0,00                                | 0,00                                      | 0,00                 | 0,00                |
| 04 Altre modalità di trasporto  | 0,00                         | 0,00                               | 0,00                       | 38.481,21              | 0,00                     | 0,00              | 399,40            | 0,00                                | 0,00                                      | 0,00                 | 38.880,61           |
| 05 Viabilità e infrastrutture stradali  | 0,00                         | 0,00                               | 635.447,50                 | 0,00                   | 0,00                     | 0,00              | 34.354,55         | 0,00                                | 0,00                                      | 0,00                 | 669.802,05          |
| <b>TOTALE MISSIONE 10 - Trasporti e diritto alla mobilità</b>                           | <b>0,00</b>                  | <b>0,00</b>                        | <b>635.447,50</b>          | <b>38.481,21</b>       | <b>0,00</b>              | <b>0,00</b>       | <b>34.753,95</b>  | <b>0,00</b>                         | <b>0,00</b>                               | <b>0,00</b>          | <b>708.682,66</b>   |



Comune di Guastalla  
Provincia di Reggio Emilia

**PROSPETTO DELLE SPESE DI BILANCIO PER MISSIONI, PROGRAMMI E MACROAGGREGATI**  
**SPESE CORRENTI - IMPEGNI**

| MISSIONI E PROGRAMMI \ MACROAGGREGATI                                      | Redditi da lavoro dipendente | Imposte e tasse a carico dell'ente | Acquisto di beni e servizi | Trasferimenti correnti | Trasferimenti di tributi | Fondi perequativi | Interessi passivi | Altre spese per redditi da capitale | Rimborsi e poste correttive delle entrate | Altre spese correnti | Totale              |
|--|------------------------------|------------------------------------|----------------------------|------------------------|--------------------------|-------------------|-------------------|-------------------------------------|---|----------------------|---------------------|
|  | 101                          | 102                                | 103                        | 104                    | 105                      | 106               | 107               | 108                                 | 109                                       | 110                  | 100                 |
| <b>11 MISSIONE 11 - Soccorso civile</b>                                    |                              |                                    |                            |                        |                          |                   |                   |                                     |   |                      |                     |
| 01 Sistema di protezione civile  | 0,00                         | 0,00                               | 2.191,22                   | 27.250,00              | 0,00                     | 0,00              | 0,00              | 0,00                                | 0,00                                      | 0,00                 | 29.441,22           |
| 02 Interventi a seguito di calamità naturali                               | 0,00                         | 0,00                               | 35.516,72                  | 0,00                   | 0,00                     | 0,00              | 0,00              | 0,00                                | 0,00                                      | 0,00                 | 35.516,72           |
| <b>TOTALE MISSIONE 11 - Soccorso civile</b>                                | <b>0,00</b>                  | <b>0,00</b>                        | <b>37.707,94</b>           | <b>27.250,00</b>       | <b>0,00</b>              | <b>0,00</b>       | <b>0,00</b>       | <b>0,00</b>                         | <b>0,00</b>                               | <b>0,00</b>          | <b>64.957,94</b>    |
| <b>12 MISSIONE 12 - Diritti sociali, politiche sociali e famiglia</b>      |                              |                                    |                            |                        |                          |                   |                   |                                     |   |                      |                     |
| 01 Interventi per l'infanzia e i minori e per asili nido                   | 0,00                         | 0,00                               | 0,00                       | 0,00                   | 0,00                     | 0,00              | 0,00              | 0,00                                | 0,00                                      | 0,00                 | 0,00                |
| 02 Interventi per la disabilità  | 0,00                         | 0,00                               | 0,00                       | 321.262,21             | 0,00                     | 0,00              | 0,00              | 0,00                                | 0,00                                      | 0,00                 | 321.262,21          |
| 03 Interventi per gli anziani  | 0,00                         | 0,00                               | 197.037,10                 | 0,00                   | 0,00                     | 0,00              | 0,00              | 0,00                                | 0,00                                      | 0,00                 | 197.037,10          |
| 04 Interventi per soggetti a rischio di esclusione sociale                 | 0,00                         | 0,00                               | 14.250,00                  | 640.818,88             | 0,00                     | 0,00              | 0,00              | 0,00                                | 0,00                                      | 0,00                 | 655.068,88          |
| 05 Interventi per le famiglie  | 0,00                         | 0,00                               | 0,00                       | 0,00                   | 0,00                     | 0,00              | 0,00              | 0,00                                | 0,00                                      | 0,00                 | 0,00                |
| 06 Interventi per il diritto alla casa                                     | 0,00                         | 0,00                               | 0,00                       | 0,00                   | 0,00                     | 0,00              | 0,00              | 0,00                                | 0,00                                      | 0,00                 | 0,00                |
| 07 Programmazione e governo della rete dei servizi sociosanitari e sociali | 91.429,20                    | 6.600,08                           | 120.217,97                 | 948.964,64             | 0,00                     | 0,00              | 0,00              | 0,00                                | 0,00                                      | 0,00                 | 1.167.211,89        |
| 08 Cooperazione e associazionismo  | 0,00                         | 0,00                               | 0,00                       | 0,00                   | 0,00                     | 0,00              | 0,00              | 0,00                                | 0,00                                      | 0,00                 | 0,00                |
| 09 Servizio necroscopico e cimiteriale                                     | 26.980,33                    | 1.772,73                           | 75.992,93                  | 0,00                   | 0,00                     | 0,00              | 3.196,69          | 0,00                                | 2.497,22                                  | 0,00                 | 110.439,90          |
| <b>TOTALE MISSIONE 12 - Diritti sociali, politiche sociali e famiglia</b>  | <b>118.409,53</b>            | <b>8.372,81</b>                    | <b>407.498,00</b>          | <b>1.911.045,73</b>    | <b>0,00</b>              | <b>0,00</b>       | <b>3.196,69</b>   | <b>0,00</b>                         | <b>2.497,22</b>                           | <b>0,00</b>          | <b>2.451.019,98</b> |






Comune di Guastalla  
Provincia di Reggio Emilia

**PROSPETTO DELLE SPESE DI BILANCIO PER MISSIONI, PROGRAMMI E MACROAGGREGATI**  
**SPESE CORRENTI - IMPEGNI**


| MISSIONI E PROGRAMMI \ MACROAGGREGATI  | Redditi da lavoro dipendente | Imposte e tasse a carico dell'ente | Acquisto di beni e servizi | Trasferimenti correnti | Trasferimenti di tributi | Fondi perequativi | Interessi passivi | Altre spese per redditi da capitale | Rimborsi e poste correttive delle entrate | Altre spese correnti | Totale          |
|--|------------------------------|------------------------------------|----------------------------|------------------------|--------------------------|-------------------|-------------------|-------------------------------------|---|----------------------|-----------------|
|  | 101                          | 102                                | 103                        | 104                    | 105                      | 106               | 107               | 108                                 | 109                                       | 110                  | 100             |
| <b>13 MISSIONE 13 - Tutela della salute</b>  |                              |                                    |                            |                        |                          |                   |                   |                                     |   |                      |                 |
| 01 Servizio sanitario regionale - finanziamento ordinario corrente per la garanzia dei LEA                                 | 0,00                         | 0,00                               | 0,00                       | 0,00                   | 0,00                     | 0,00              | 0,00              | 0,00                                | 0,00                                      | 0,00                 | 0,00            |
| 02 Servizio sanitario regionale - finanziamento aggiuntivo corrente per livelli di assistenza superiori ai LEA             | 0,00                         | 0,00                               | 0,00                       | 0,00                   | 0,00                     | 0,00              | 0,00              | 0,00                                | 0,00                                      | 0,00                 | 0,00            |
| 03 Servizio sanitario regionale - finanziamento aggiuntivo corrente per la copertura dello squilibrio di bilancio corrente | 0,00                         | 0,00                               | 0,00                       | 0,00                   | 0,00                     | 0,00              | 0,00              | 0,00                                | 0,00                                      | 0,00                 | 0,00            |
| 06 Servizio sanitario regionale - restituzione maggiori gettiti SSN  | 0,00                         | 0,00                               | 0,00                       | 0,00                   | 0,00                     | 0,00              | 0,00              | 0,00                                | 0,00                                      | 0,00                 | 0,00            |
| 07 Ulteriori spese in materia sanitaria  | 0,00                         | 0,00                               | 0,00                       | 0,00                   | 0,00                     | 0,00              | 0,00              | 0,00                                | 0,00                                      | 0,00                 | 0,00            |
| <b>TOTALE MISSIONE 13 - Tutela della salute</b>  | <b>0,00</b>                  | <b>0,00</b>                        | <b>0,00</b>                | <b>0,00</b>            | <b>0,00</b>              | <b>0,00</b>       | <b>0,00</b>       | <b>0,00</b>                         | <b>0,00</b>                               | <b>0,00</b>          | <b>0,00</b>     |
| <b>14 MISSIONE 14 - Sviluppo economico e competitività</b>   |                              |                                    |                            |                        |                          |                   |                   |                                     |   |                      |                 |
| 01 Industria, e PMI e Artigianato  | 0,00                         | 0,00                               | 0,00                       | 0,00                   | 0,00                     | 0,00              | 0,00              | 0,00                                | 0,00                                      | 0,00                 | 0,00            |
| 02 Commercio - reti distributive - tutela dei consumatori  | 0,00                         | 0,00                               | 0,00                       | 1.000,00               | 0,00                     | 0,00              | 0,00              | 0,00                                | 0,00                                      | 0,00                 | 1.000,00        |
| 03 Ricerca e innovazione   | 0,00                         | 0,00                               | 0,00                       | 0,00                   | 0,00                     | 0,00              | 0,00              | 0,00                                | 0,00                                      | 0,00                 | 0,00            |
| 04 Reti e altri servizi di pubblica utilità  | 0,00                         | 0,00                               | 0,00                       | 0,00                   | 0,00                     | 0,00              | 0,00              | 0,00                                | 0,00                                      | 0,00                 | 0,00            |
| <b>TOTALE MISSIONE 14 - Sviluppo economico e competitività</b>   | <b>0,00</b>                  | <b>0,00</b>                        | <b>0,00</b>                | <b>1.000,00</b>        | <b>0,00</b>              | <b>0,00</b>       | <b>0,00</b>       | <b>0,00</b>                         | <b>0,00</b>                               | <b>0,00</b>          | <b>1.000,00</b> |
| <b>15 MISSIONE 15 - Politiche per il lavoro e la formazione professionale</b>  |                              |                                    |                            |                        |                          |                   |                   |                                     |   |                      |                 |
| 01 Servizi per lo sviluppo del mercato del lavoro  | 0,00                         | 0,00                               | 0,00                       | 0,00                   | 0,00                     | 0,00              | 0,00              | 0,00                                | 0,00                                      | 0,00                 | 0,00            |
| 02 Formazione professionale  | 0,00                         | 0,00                               | 0,00                       | 0,00                   | 0,00                     | 0,00              | 0,00              | 0,00                                | 0,00                                      | 0,00                 | 0,00            |
| 03 Sostegno all'occupazione  | 0,00                         | 0,00                               | 0,00                       | 0,00                   | 0,00                     | 0,00              | 0,00              | 0,00                                | 0,00                                      | 0,00                 | 0,00            |
| <b>TOTALE MISSIONE 15 - Politiche per il lavoro e la formazione professionale</b>  | <b>0,00</b>                  | <b>0,00</b>                        | <b>0,00</b>                | <b>0,00</b>            | <b>0,00</b>              | <b>0,00</b>       | <b>0,00</b>       | <b>0,00</b>                         | <b>0,00</b>                               | <b>0,00</b>          | <b>0,00</b>     |



Comune di Guastalla  
Provincia di Reggio Emilia

**PROSPETTO DELLE SPESE DI BILANCIO PER MISSIONI, PROGRAMMI E MACROAGGREGATI**  
**SPESE CORRENTI - IMPEGNI**


| MISSIONI E PROGRAMMI \ MACROAGGREGATI |  | Redditi da lavoro dipendente | Imposte e tasse a carico dell'ente | Acquisto di beni e servizi | Trasferimenti correnti | Trasferimenti di tributi | Fondi perequativi | Interessi passivi | Altre spese per redditi da capitale | Rimborsi e poste correttive delle entrate | Altre spese correnti | Totale            |
|---------------------------------------|--|------------------------------|------------------------------------|----------------------------|------------------------|--------------------------|-------------------|-------------------|-------------------------------------|---|----------------------|-------------------|
|                                       |  | 101                          | 102                                | 103                        | 104                    | 105                      | 106               | 107               | 108                                 | 109                                       | 110                  | 100               |
| <b>16</b>                             | <b>MISSIONE 16 - Agricoltura, politiche agroalimentari e pesca</b>                 |                              |                                    |                            |                        |                          |                   |                   |                                     |   |                      |                   |
| 01                                    | Sviluppo del settore agricolo e del sistema agroalimentare                         | 0,00                         | 0,00                               | 0,00                       | 0,00                   | 0,00                     | 0,00              | 0,00              | 0,00                                | 0,00                                      | 0,00                 | 0,00              |
| 02                                    | Caccia e pesca   | 0,00                         | 0,00                               | 0,00                       | 0,00                   | 0,00                     | 0,00              | 0,00              | 0,00                                | 0,00                                      | 0,00                 | 0,00              |
|                                       | <b>TOTALE MISSIONE 16 - Agricoltura, politiche agroalimentari e pesca</b>          | <b>0,00</b>                  | <b>0,00</b>                        | <b>0,00</b>                | <b>0,00</b>            | <b>0,00</b>              | <b>0,00</b>       | <b>0,00</b>       | <b>0,00</b>                         | <b>0,00</b>                               | <b>0,00</b>          | <b>0,00</b>       |
| <b>17</b>                             | <b>MISSIONE 17 - Energia e diversificazione delle fonti energetiche</b>            |                              |                                    |                            |                        |                          |                   |                   |                                     |   |                      |                   |
| 01                                    | Fonti energetiche  | 0,00                         | 0,00                               | 231.059,84                 | 206.970,39             | 0,00                     | 0,00              | 0,00              | 0,00                                | 0,00                                      | 0,00                 | 438.030,23        |
|                                       | <b>TOTALE MISSIONE 17 - Energia e diversificazione delle fonti energetiche</b>     | <b>0,00</b>                  | <b>0,00</b>                        | <b>231.059,84</b>          | <b>206.970,39</b>      | <b>0,00</b>              | <b>0,00</b>       | <b>0,00</b>       | <b>0,00</b>                         | <b>0,00</b>                               | <b>0,00</b>          | <b>438.030,23</b> |
| <b>18</b>                             | <b>MISSIONE 18 - Relazioni con le altre autonomie territoriali e locali</b>        |                              |                                    |                            |                        |                          |                   |                   |                                     |   |                      |                   |
| 01                                    | Relazioni finanziarie con le altre autonomie territoriali                          | 0,00                         | 0,00                               | 0,00                       | 0,00                   | 0,00                     | 0,00              | 0,00              | 0,00                                | 0,00                                      | 0,00                 | 0,00              |
|                                       | <b>TOTALE MISSIONE 18 - Relazioni con le altre autonomie territoriali e locali</b> | <b>0,00</b>                  | <b>0,00</b>                        | <b>0,00</b>                | <b>0,00</b>            | <b>0,00</b>              | <b>0,00</b>       | <b>0,00</b>       | <b>0,00</b>                         | <b>0,00</b>                               | <b>0,00</b>          | <b>0,00</b>       |
| <b>19</b>                             | <b>MISSIONE 19 - Relazioni internazionali</b>                                      |                              |                                    |                            |                        |                          |                   |                   |                                     |   |                      |                   |
| 01                                    | Relazioni internazionali e Cooperazione allo sviluppo                              | 0,00                         | 0,00                               | 0,00                       | 0,00                   | 0,00                     | 0,00              | 0,00              | 0,00                                | 0,00                                      | 0,00                 | 0,00              |
|                                       | <b>TOTALE MISSIONE 19 - Relazioni internazionali</b>                               | <b>0,00</b>                  | <b>0,00</b>                        | <b>0,00</b>                | <b>0,00</b>            | <b>0,00</b>              | <b>0,00</b>       | <b>0,00</b>       | <b>0,00</b>                         | <b>0,00</b>                               | <b>0,00</b>          | <b>0,00</b>       |



Comune di Guastalla  
Provincia di Reggio Emilia

**PROSPETTO DELLE SPESE DI BILANCIO PER MISSIONI, PROGRAMMI E MACROAGGREGATI**  
**SPESE CORRENTI - IMPEGNI**


| MISSIONI E PROGRAMMI \ MACROAGGREGATI                           | Redditi da lavoro dipendente | Imposte e tasse a carico dell'ente | Acquisto di beni e servizi | Trasferimenti correnti | Trasferimenti di tributi | Fondi perequativi | Interessi passivi | Altre spese per redditi da capitale | Rimborsi e poste correttive delle entrate | Altre spese correnti | Totale               |
|---|------------------------------|------------------------------------|----------------------------|------------------------|--------------------------|-------------------|-------------------|-------------------------------------|---|----------------------|----------------------|
|   | 101                          | 102                                | 103                        | 104                    | 105                      | 106               | 107               | 108                                 | 109                                       | 110                  | 100                  |
| <b>20 MISSIONE 20 - Fondi e accantonamenti</b>                  |                              |                                    |                            |                        |                          |                   |                   |                                     |   |                      |                      |
| 01 Fondo di riserva   | 0,00                         | 0,00                               | 0,00                       | 0,00                   | 0,00                     | 0,00              | 0,00              | 0,00                                | 0,00                                      | 0,00                 | 0,00                 |
| 02 Fondo crediti di dubbia esigibilità                          | 0,00                         | 0,00                               | 0,00                       | 0,00                   | 0,00                     | 0,00              | 0,00              | 0,00                                | 0,00                                      | 0,00                 | 0,00                 |
| 03 Altri fondi  | 0,00                         | 0,00                               | 0,00                       | 0,00                   | 0,00                     | 0,00              | 0,00              | 0,00                                | 0,00                                      | 0,00                 | 0,00                 |
| <b>TOTALE MISSIONE 20 - Fondi e accantonamenti</b>              | <b>0,00</b>                  | <b>0,00</b>                        | <b>0,00</b>                | <b>0,00</b>            | <b>0,00</b>              | <b>0,00</b>       | <b>0,00</b>       | <b>0,00</b>                         | <b>0,00</b>                               | <b>0,00</b>          | <b>0,00</b>          |
| <b>50 MISSIONE 50 - Debito pubblico</b>                         |                              |                                    |                            |                        |                          |                   |                   |                                     |   |                      |                      |
| 01 Quota interessi ammortamento mutui e prestiti obbligazionari | 0,00                         | 0,00                               | 0,00                       | 0,00                   | 0,00                     | 0,00              | 0,00              | 0,00                                | 0,00                                      | 0,00                 | 0,00                 |
| 02 Quota capitale ammortamento mutui e prestiti obbligazionari  | 0,00                         | 0,00                               | 0,00                       | 0,00                   | 0,00                     | 0,00              | 0,00              | 0,00                                | 0,00                                      | 0,00                 | 0,00                 |
| <b>TOTALE MISSIONE 50 - Debito pubblico</b>                     | <b>0,00</b>                  | <b>0,00</b>                        | <b>0,00</b>                | <b>0,00</b>            | <b>0,00</b>              | <b>0,00</b>       | <b>0,00</b>       | <b>0,00</b>                         | <b>0,00</b>                               | <b>0,00</b>          | <b>0,00</b>          |
| <b>60 MISSIONE 60 - Anticipazioni finanziarie</b>               |                              |                                    |                            |                        |                          |                   |                   |                                     |   |                      |                      |
| 01 Restituzione anticipazioni di tesoreria                      | 0,00                         | 0,00                               | 0,00                       | 0,00                   | 0,00                     | 0,00              | 0,00              | 0,00                                | 0,00                                      | 0,00                 | 0,00                 |
| <b>TOTALE MISSIONE 60 - Anticipazioni finanziarie</b>           | <b>0,00</b>                  | <b>0,00</b>                        | <b>0,00</b>                | <b>0,00</b>            | <b>0,00</b>              | <b>0,00</b>       | <b>0,00</b>       | <b>0,00</b>                         | <b>0,00</b>                               | <b>0,00</b>          | <b>0,00</b>          |
| <b>TOTALE MACROAGGREGATI</b>                                    | <b>2.252.454,81</b>          | <b>176.797,23</b>                  | <b>5.481.003,81</b>        | <b>5.879.503,04</b>    | <b>0,00</b>              | <b>0,00</b>       | <b>158.544,85</b> | <b>0,00</b>                         | <b>2.497,22</b>                           | <b>206.213,19</b>    | <b>14.157.014,15</b> |



Comune di Guastalla  
Provincia di Reggio Emilia

**PROSPETTO DELLE SPESE DI BILANCIO PER MISSIONI, PROGRAMMI E MACROAGGREGATI  
SPESE IN CONTO CAPITALE E SPESE PER INCREMENTO DI ATTIVITA' FINANZIARIE - IMPEGNI**


| MISSIONI E PROGRAMMI \ MACROAGGREGATI                                    | Tributi in conto capitale a carico | Investimenti fissi lordi e acquisto di terreni | Contributi agli investimenti | Altri trasferimenti in conto capitale | Altre spese in conto capitale | Totale SPESE IN CONTO CAPITALE | Acquisizioni di attività finanziarie | Concessione crediti di breve termine | Concessione crediti di medio - lungo | Altre spese per incremento di attività | Totale SPESE PER INCREMENTO DI ATTIVITA' |
|--|------------------------------------|--|------------------------------|---------------------------------------|-------------------------------|--------------------------------|--------------------------------------|--------------------------------------|--------------------------------------|--|--|
|  | 201                                | 202  | 203                          | 204                                   | 205                           | 200                            | 301                                  | 302                                  | 303                                  | 304                                    | 300                                      |
| <b>01 MISSIONE 1 - Servizi istituzionali, generali e di gestione</b>     |                                    |  |                              |                                       |                               |                                |                                      |                                      |                                      |  |  |
| 01 Organi istituzionali  | 0,00                               | 0,00   | 0,00                         | 0,00                                  | 0,00                          | 0,00                           | 0,00                                 | 0,00                                 | 0,00                                 | 0,00                                   | 0,00                                     |
| 02 Segreteria generale   | 0,00                               | 0,00   | 0,00                         | 0,00                                  | 0,00                          | 0,00                           | 0,00                                 | 0,00                                 | 0,00                                 | 0,00                                   | 0,00                                     |
| 03 Gestione economica, finanziaria, programmazione e provveditorato      | 0,00                               | 0,00   | 0,00                         | 0,00                                  | 0,00                          | 0,00                           | 0,00                                 | 0,00                                 | 0,00                                 | 0,00                                   | 0,00                                     |
| 04 Gestione delle entrate tributarie e servizi fiscali                   | 0,00                               | 0,00   | 0,00                         | 0,00                                  | 0,00                          | 0,00                           | 0,00                                 | 0,00                                 | 0,00                                 | 0,00                                   | 0,00                                     |
| 05 Gestione dei beni demaniali e patrimoniali                            | 0,00                               | 305.294,65                                     | 0,00                         | 0,00                                  | 74.852,49                     | 380.147,14                     | 0,00                                 | 0,00                                 | 0,00                                 | 0,00                                   | 0,00                                     |
| 06 Ufficio tecnico   | 0,00                               | 0,00   | 0,00                         | 0,00                                  | 0,00                          | 0,00                           | 0,00                                 | 0,00                                 | 0,00                                 | 0,00                                   | 0,00                                     |
| 07 Elezioni e consultazioni popolari - Anagrafe e stato civile           | 0,00                               | 0,00   | 0,00                         | 0,00                                  | 0,00                          | 0,00                           | 0,00                                 | 0,00                                 | 0,00                                 | 0,00                                   | 0,00                                     |
| 08 Statistica e sistemi informativi                                      | 0,00                               | 0,00   | 0,00                         | 0,00                                  | 0,00                          | 0,00                           | 0,00                                 | 0,00                                 | 0,00                                 | 0,00                                   | 0,00                                     |
| 09 Assistenza tecnico-amministrativa agli enti locali                    | 0,00                               | 0,00   | 0,00                         | 0,00                                  | 0,00                          | 0,00                           | 0,00                                 | 0,00                                 | 0,00                                 | 0,00                                   | 0,00                                     |
| 10 Risorse umane   | 0,00                               | 0,00   | 0,00                         | 0,00                                  | 0,00                          | 0,00                           | 0,00                                 | 0,00                                 | 0,00                                 | 0,00                                   | 0,00                                     |
| 11 Altri servizi generali  | 0,00                               | 678.085,03                                     | 5.902,00                     | 0,00                                  | 0,00                          | 683.987,03                     | 0,00                                 | 0,00                                 | 0,00                                 | 0,00                                   | 0,00                                     |
| <b>TOTALE MISSIONE 1 - Servizi istituzionali, generali e di gestione</b> | <b>0,00</b>                        | <b>983.379,68</b>                              | <b>5.902,00</b>              | <b>0,00</b>                           | <b>74.852,49</b>              | <b>1.064.134,17</b>            | <b>0,00</b>                          | <b>0,00</b>                          | <b>0,00</b>                          | <b>0,00</b>                            | <b>0,00</b>                              |
| <b>02 MISSIONE 2 - Giustizia</b>   |                                    |  |                              |                                       |                               |                                |                                      |                                      |                                      |  |  |
| 01 Uffici giudiziari   | 0,00                               | 0,00   | 0,00                         | 0,00                                  | 0,00                          | 0,00                           | 0,00                                 | 0,00                                 | 0,00                                 | 0,00                                   | 0,00                                     |
| 02 Casa circondariale ed altri servizi                                   | 0,00                               | 0,00   | 0,00                         | 0,00                                  | 0,00                          | 0,00                           | 0,00                                 | 0,00                                 | 0,00                                 | 0,00                                   | 0,00                                     |
| <b>TOTALE MISSIONE 2 - Giustizia</b>                                     | <b>0,00</b>                        | <b>0,00</b>                                    | <b>0,00</b>                  | <b>0,00</b>                           | <b>0,00</b>                   | <b>0,00</b>                    | <b>0,00</b>                          | <b>0,00</b>                          | <b>0,00</b>                          | <b>0,00</b>                            | <b>0,00</b>                              |
| <b>03 MISSIONE 3 - Ordine pubblico e sicurezza</b>                       |                                    |  |                              |                                       |                               |                                |                                      |                                      |                                      |  |  |
| 01 Polizia locale e amministrativa                                       | 0,00                               | 0,00   | 0,00                         | 0,00                                  | 0,00                          | 0,00                           | 0,00                                 | 0,00                                 | 0,00                                 | 0,00                                   | 0,00                                     |
| 02 Sistema integrato di sicurezza urbana                                 | 0,00                               | 0,00   | 0,00                         | 0,00                                  | 0,00                          | 0,00                           | 0,00                                 | 0,00                                 | 0,00                                 | 0,00                                   | 0,00                                     |
| <b>TOTALE MISSIONE 3 - Ordine pubblico e sicurezza</b>                   | <b>0,00</b>                        | <b>0,00</b>                                    | <b>0,00</b>                  | <b>0,00</b>                           | <b>0,00</b>                   | <b>0,00</b>                    | <b>0,00</b>                          | <b>0,00</b>                          | <b>0,00</b>                          | <b>0,00</b>                            | <b>0,00</b>                              |



Comune di Guastalla  
Provincia di Reggio Emilia

**PROSPETTO DELLE SPESE DI BILANCIO PER MISSIONI, PROGRAMMI E MACROAGGREGATI  
SPESE IN CONTO CAPITALE E SPESE PER INCREMENTO DI ATTIVITA' FINANZIARIE - IMPEGNI**


| MISSIONI E PROGRAMMI \ MACROAGGREGATI  | Tributi in conto capitale a carico | Investimenti fissi lordi e acquisto di terreni | Contributi agli investimenti | Altri trasferimenti in conto capitale | Altre spese in conto capitale | Totale SPESE IN CONTO CAPITALE | Acquisizioni di attività finanziarie | Concessione crediti di breve termine | Concessione crediti di medio - lungo | Altre spese per incremento di attività | Totale SPESE PER INCREMENTO DI ATTIVITA' |
|--|------------------------------------|--|------------------------------|---------------------------------------|-------------------------------|--------------------------------|--------------------------------------|--------------------------------------|--------------------------------------|--|--|
|  | 201                                | 202  | 203                          | 204                                   | 205                           | 200                            | 301                                  | 302                                  | 303                                  | 304                                    | 300                                      |
| <b>04 MISSIONE 4 - Istruzione e diritto allo studio</b>                                |                                    |  |                              |                                       |                               |                                |                                      |                                      |                                      |  |  |
| 01 Istruzione prescolastica  | 0,00                               | 3.990,78                                       | 0,00                         | 0,00                                  | 0,00                          | 3.990,78                       | 0,00                                 | 0,00                                 | 0,00                                 | 0,00                                   | 0,00                                     |
| 02 Altri ordini di istruzione non universitaria  | 0,00                               | 58.358,23                                      | 0,00                         | 0,00                                  | 0,00                          | 58.358,23                      | 0,00                                 | 0,00                                 | 0,00                                 | 0,00                                   | 0,00                                     |
| 04 Istruzione universitaria  | 0,00                               | 0,00   | 0,00                         | 0,00                                  | 0,00                          | 0,00                           | 0,00                                 | 0,00                                 | 0,00                                 | 0,00                                   | 0,00                                     |
| 05 Istruzione tecnica superiore  | 0,00                               | 0,00   | 0,00                         | 0,00                                  | 0,00                          | 0,00                           | 0,00                                 | 0,00                                 | 0,00                                 | 0,00                                   | 0,00                                     |
| 06 Servizi ausiliari all'istruzione  | 0,00                               | 0,00   | 0,00                         | 0,00                                  | 0,00                          | 0,00                           | 0,00                                 | 0,00                                 | 0,00                                 | 0,00                                   | 0,00                                     |
| 07 Diritto allo studio   | 0,00                               | 0,00   | 0,00                         | 0,00                                  | 0,00                          | 0,00                           | 0,00                                 | 0,00                                 | 0,00                                 | 0,00                                   | 0,00                                     |
| <b>TOTALE MISSIONE 4 - Istruzione e diritto allo studio</b>                            | <b>0,00</b>                        | <b>62.349,01</b>                               | <b>0,00</b>                  | <b>0,00</b>                           | <b>0,00</b>                   | <b>62.349,01</b>               | <b>0,00</b>                          | <b>0,00</b>                          | <b>0,00</b>                          | <b>0,00</b>                            | <b>0,00</b>                              |
| <b>05 MISSIONE 5 - Tutela e valorizzazione dei beni e delle attività culturali</b>     |                                    |  |                              |                                       |                               |                                |                                      |                                      |                                      |  |  |
| 01 Valorizzazione dei beni di interesse storico  | 0,00                               | 0,00   | 0,00                         | 0,00                                  | 0,00                          | 0,00                           | 0,00                                 | 0,00                                 | 0,00                                 | 0,00                                   | 0,00                                     |
| 02 Attività culturali e interventi diversi nel settore culturale                       | 0,00                               | 164.915,64                                     | 0,00                         | 0,00                                  | 0,00                          | 164.915,64                     | 0,00                                 | 0,00                                 | 0,00                                 | 0,00                                   | 0,00                                     |
| <b>TOTALE MISSIONE 5 - Tutela e valorizzazione dei beni e delle attività culturali</b> | <b>0,00</b>                        | <b>164.915,64</b>                              | <b>0,00</b>                  | <b>0,00</b>                           | <b>0,00</b>                   | <b>164.915,64</b>              | <b>0,00</b>                          | <b>0,00</b>                          | <b>0,00</b>                          | <b>0,00</b>                            | <b>0,00</b>                              |
| <b>06 MISSIONE 6 - Politiche giovanili, sport e tempo libero</b>                       |                                    |  |                              |                                       |                               |                                |                                      |                                      |                                      |  |  |
| 01 Sport e tempo libero  | 0,00                               | 825.343,10                                     | 0,00                         | 0,00                                  | 0,00                          | 825.343,10                     | 0,00                                 | 0,00                                 | 0,00                                 | 0,00                                   | 0,00                                     |
| 02 Giovani   | 0,00                               | 0,00   | 0,00                         | 0,00                                  | 0,00                          | 0,00                           | 0,00                                 | 0,00                                 | 0,00                                 | 0,00                                   | 0,00                                     |
| <b>TOTALE MISSIONE 6 - Politiche giovanili, sport e tempo libero</b>                   | <b>0,00</b>                        | <b>825.343,10</b>                              | <b>0,00</b>                  | <b>0,00</b>                           | <b>0,00</b>                   | <b>825.343,10</b>              | <b>0,00</b>                          | <b>0,00</b>                          | <b>0,00</b>                          | <b>0,00</b>                            | <b>0,00</b>                              |
| <b>07 MISSIONE 7 - Turismo</b>   |                                    |  |                              |                                       |                               |                                |                                      |                                      |                                      |  |  |
| 01 Sviluppo e valorizzazione del turismo   | 0,00                               | 0,00   | 0,00                         | 0,00                                  | 0,00                          | 0,00                           | 0,00                                 | 0,00                                 | 0,00                                 | 0,00                                   | 0,00                                     |
| <b>TOTALE MISSIONE 7 - Turismo</b>   | <b>0,00</b>                        | <b>0,00</b>                                    | <b>0,00</b>                  | <b>0,00</b>                           | <b>0,00</b>                   | <b>0,00</b>                    | <b>0,00</b>                          | <b>0,00</b>                          | <b>0,00</b>                          | <b>0,00</b>                            | <b>0,00</b>                              |



Comune di Guastalla  
Provincia di Reggio Emilia

**PROSPETTO DELLE SPESE DI BILANCIO PER MISSIONI, PROGRAMMI E MACROAGGREGATI  
SPESE IN CONTO CAPITALE E SPESE PER INCREMENTO DI ATTIVITA' FINANZIARIE - IMPEGNI**


| MISSIONI E PROGRAMMI \ MACROAGGREGATI |   | Tributi in conto capitale a carico | Investimenti fissi lordi e acquisto di terreni | Contributi agli investimenti | Altri trasferimenti in conto capitale | Altre spese in conto capitale | Totale SPESE IN CONTO CAPITALE | Acquisizioni di attività finanziarie | Concessione crediti di breve termine | Concessione crediti di medio - lungo | Altre spese per incremento di attività | Totale SPESE PER INCREMENTO DI ATTIVITA' |
|---------------------------------------|---|------------------------------------|--|------------------------------|---------------------------------------|-------------------------------|--------------------------------|--------------------------------------|--------------------------------------|--------------------------------------|--|--|
|                                       |   | 201                                | 202  | 203                          | 204                                   | 205                           | 200                            | 301                                  | 302                                  | 303                                  | 304                                    | 300                                      |
| <b>08</b>                             | <b>MISSIONE 8 - Assetto del territorio ed edilizia abitativa</b>                        |                                    |  |                              |                                       |                               |                                |                                      |                                      |                                      |  |  |
| 01                                    | Urbanistica e assetto del territorio  | 0,00                               | 0,00   | 0,00                         | 2.928,59                              | 0,00                          | 2.928,59                       | 0,00                                 | 0,00                                 | 0,00                                 | 0,00                                   | 0,00                                     |
| 02                                    | Edilizia residenziale pubblica e locale e piani di edilizia economico-popolare          | 0,00                               | 0,00   | 0,00                         | 0,00                                  | 0,00                          | 0,00                           | 0,00                                 | 0,00                                 | 0,00                                 | 0,00                                   | 0,00                                     |
|                                       | <b>TOTALE MISSIONE 8 - Assetto del territorio ed edilizia abitativa</b>                 | <b>0,00</b>                        | <b>0,00</b>                                    | <b>0,00</b>                  | <b>2.928,59</b>                       | <b>0,00</b>                   | <b>2.928,59</b>                | <b>0,00</b>                          | <b>0,00</b>                          | <b>0,00</b>                          | <b>0,00</b>                            | <b>0,00</b>                              |
| <b>09</b>                             | <b>MISSIONE 9 - Sviluppo sostenibile e tutela del territorio e dell'ambiente</b>        |                                    |  |                              |                                       |                               |                                |                                      |                                      |                                      |  |  |
| 01                                    | Difesa del suolo  | 0,00                               | 0,00   | 0,00                         | 0,00                                  | 0,00                          | 0,00                           | 0,00                                 | 0,00                                 | 0,00                                 | 0,00                                   | 0,00                                     |
| 02                                    | Tutela, valorizzazione e recupero ambientale  | 0,00                               | 0,00   | 0,00                         | 0,00                                  | 0,00                          | 0,00                           | 0,00                                 | 0,00                                 | 0,00                                 | 0,00                                   | 0,00                                     |
| 03                                    | Rifiuti   | 0,00                               | 0,00   | 0,00                         | 0,00                                  | 0,00                          | 0,00                           | 0,00                                 | 0,00                                 | 0,00                                 | 0,00                                   | 0,00                                     |
| 04                                    | Servizio idrico integrato   | 0,00                               | 0,00   | 0,00                         | 0,00                                  | 0,00                          | 0,00                           | 0,00                                 | 0,00                                 | 0,00                                 | 0,00                                   | 0,00                                     |
| 05                                    | Aree protette, parchi naturali, protezione naturalistica e forestazione                 | 0,00                               | 325.509,42                                     | 0,00                         | 0,00                                  | 0,00                          | 325.509,42                     | 0,00                                 | 0,00                                 | 0,00                                 | 0,00                                   | 0,00                                     |
| 06                                    | Tutela e valorizzazione delle risorse idriche   | 0,00                               | 0,00   | 0,00                         | 0,00                                  | 0,00                          | 0,00                           | 0,00                                 | 0,00                                 | 0,00                                 | 0,00                                   | 0,00                                     |
| 07                                    | Sviluppo sostenibile territorio montano piccoli Comuni                                  | 0,00                               | 0,00   | 0,00                         | 0,00                                  | 0,00                          | 0,00                           | 0,00                                 | 0,00                                 | 0,00                                 | 0,00                                   | 0,00                                     |
| 08                                    | Qualità dell'aria e riduzione dell'inquinamento   | 0,00                               | 0,00   | 0,00                         | 0,00                                  | 0,00                          | 0,00                           | 0,00                                 | 0,00                                 | 0,00                                 | 0,00                                   | 0,00                                     |
|                                       | <b>TOTALE MISSIONE 9 - Sviluppo sostenibile e tutela del territorio e dell'ambiente</b> | <b>0,00</b>                        | <b>325.509,42</b>                              | <b>0,00</b>                  | <b>0,00</b>                           | <b>0,00</b>                   | <b>325.509,42</b>              | <b>0,00</b>                          | <b>0,00</b>                          | <b>0,00</b>                          | <b>0,00</b>                            | <b>0,00</b>                              |
| <b>10</b>                             | <b>MISSIONE 10 - Trasporti e diritto alla mobilità</b>                                  |                                    |  |                              |                                       |                               |                                |                                      |                                      |                                      |  |  |
| 01                                    | Trasporto ferroviario   | 0,00                               | 0,00   | 0,00                         | 0,00                                  | 0,00                          | 0,00                           | 0,00                                 | 0,00                                 | 0,00                                 | 0,00                                   | 0,00                                     |
| 02                                    | Trasporto pubblico locale   | 0,00                               | 0,00   | 0,00                         | 0,00                                  | 0,00                          | 0,00                           | 0,00                                 | 0,00                                 | 0,00                                 | 0,00                                   | 0,00                                     |
| 03                                    | Trasporto per vie d'acqua   | 0,00                               | 0,00   | 0,00                         | 0,00                                  | 0,00                          | 0,00                           | 0,00                                 | 0,00                                 | 0,00                                 | 0,00                                   | 0,00                                     |
| 04                                    | Altre modalità di trasporto   | 0,00                               | 0,00   | 0,00                         | 0,00                                  | 0,00                          | 0,00                           | 0,00                                 | 0,00                                 | 0,00                                 | 0,00                                   | 0,00                                     |
| 05                                    | Viabilità e infrastrutture stradali   | 0,00                               | 566.689,39                                     | 0,00                         | 0,00                                  | 0,00                          | 566.689,39                     | 0,00                                 | 0,00                                 | 0,00                                 | 0,00                                   | 0,00                                     |
|                                       | <b>TOTALE MISSIONE 10 - Trasporti e diritto alla mobilità</b>                           | <b>0,00</b>                        | <b>566.689,39</b>                              | <b>0,00</b>                  | <b>0,00</b>                           | <b>0,00</b>                   | <b>566.689,39</b>              | <b>0,00</b>                          | <b>0,00</b>                          | <b>0,00</b>                          | <b>0,00</b>                            | <b>0,00</b>                              |



Comune di Guastalla  
Provincia di Reggio Emilia

**PROSPETTO DELLE SPESE DI BILANCIO PER MISSIONI, PROGRAMMI E MACROAGGREGATI  
SPESE IN CONTO CAPITALE E SPESE PER INCREMENTO DI ATTIVITA' FINANZIARIE - IMPEGNI**

| MISSIONI E PROGRAMMI \ MACROAGGREGATI  | Tributi in conto capitale a carico | Investimenti fissi lordi e acquisto di terreni | Contributi agli investimenti | Altri trasferimenti in conto capitale | Altre spese in conto capitale | Totale SPESE IN CONTO CAPITALE | Acquisizioni di attività finanziarie | Concessione crediti di breve termine | Concessione crediti di medio - lungo | Altre spese per incremento di attività | Totale SPESE PER INCREMENTO DI ATTIVITA' |
|--|------------------------------------|--|------------------------------|---------------------------------------|-------------------------------|--------------------------------|--------------------------------------|--------------------------------------|--------------------------------------|--|--|
|  | 201                                | 202  | 203                          | 204                                   | 205                           | 200                            | 301                                  | 302                                  | 303                                  | 304                                    | 300                                      |
| <b>11 MISSIONE 11 - Soccorso civile</b>  |                                    |  |                              |                                       |                               |                                |                                      |                                      |                                      |  |  |
| 01 Sistema di protezione civile  | 0,00                               | 0,00   | 0,00                         | 0,00                                  | 0,00                          | 0,00                           | 0,00                                 | 0,00                                 | 0,00                                 | 0,00                                   | 0,00                                     |
| 02 Interventi a seguito di calamità naturali   | 0,00                               | 0,00   | 0,00                         | 0,00                                  | 0,00                          | 0,00                           | 0,00                                 | 0,00                                 | 0,00                                 | 0,00                                   | 0,00                                     |
| <b>TOTALE MISSIONE 11 - Soccorso civile</b>  | <b>0,00</b>                        | <b>0,00</b>                                    | <b>0,00</b>                  | <b>0,00</b>                           | <b>0,00</b>                   | <b>0,00</b>                    | <b>0,00</b>                          | <b>0,00</b>                          | <b>0,00</b>                          | <b>0,00</b>                            | <b>0,00</b>                              |
| <b>12 MISSIONE 12 - Diritti sociali, politiche sociali e famiglia</b>                          |                                    |  |                              |                                       |                               |                                |                                      |                                      |                                      |  |  |
| 01 Interventi per l'infanzia e i minori e per asili nido                                       | 0,00                               | 13.705,48                                      | 0,00                         | 0,00                                  | 0,00                          | 13.705,48                      | 0,00                                 | 0,00                                 | 0,00                                 | 0,00                                   | 0,00                                     |
| 02 Interventi per la disabilità  | 0,00                               | 0,00   | 0,00                         | 0,00                                  | 0,00                          | 0,00                           | 0,00                                 | 0,00                                 | 0,00                                 | 0,00                                   | 0,00                                     |
| 03 Interventi per gli anziani  | 0,00                               | 0,00   | 0,00                         | 0,00                                  | 0,00                          | 0,00                           | 0,00                                 | 0,00                                 | 0,00                                 | 0,00                                   | 0,00                                     |
| 04 Interventi per soggetti a rischio di esclusione sociale                                     | 0,00                               | 0,00   | 0,00                         | 0,00                                  | 0,00                          | 0,00                           | 0,00                                 | 0,00                                 | 0,00                                 | 0,00                                   | 0,00                                     |
| 05 Interventi per le famiglie  | 0,00                               | 0,00   | 0,00                         | 0,00                                  | 0,00                          | 0,00                           | 0,00                                 | 0,00                                 | 0,00                                 | 0,00                                   | 0,00                                     |
| 06 Interventi per il diritto alla casa   | 0,00                               | 0,00   | 0,00                         | 0,00                                  | 0,00                          | 0,00                           | 0,00                                 | 0,00                                 | 0,00                                 | 0,00                                   | 0,00                                     |
| 07 Programmazione e governo della rete dei servizi sociosanitari e sociali                     | 0,00                               | 0,00   | 33.300,00                    | 0,00                                  | 0,00                          | 33.300,00                      | 0,00                                 | 0,00                                 | 0,00                                 | 0,00                                   | 0,00                                     |
| 08 Cooperazione e associazionismo  | 0,00                               | 0,00   | 0,00                         | 0,00                                  | 0,00                          | 0,00                           | 0,00                                 | 0,00                                 | 0,00                                 | 0,00                                   | 0,00                                     |
| 09 Servizio necroscopico e cimiteriale   | 0,00                               | 32.736,06                                      | 0,00                         | 0,00                                  | 0,00                          | 32.736,06                      | 0,00                                 | 0,00                                 | 0,00                                 | 0,00                                   | 0,00                                     |
| <b>TOTALE MISSIONE 12 - Diritti sociali, politiche sociali e famiglia</b>                      | <b>0,00</b>                        | <b>46.441,54</b>                               | <b>33.300,00</b>             | <b>0,00</b>                           | <b>0,00</b>                   | <b>79.741,54</b>               | <b>0,00</b>                          | <b>0,00</b>                          | <b>0,00</b>                          | <b>0,00</b>                            | <b>0,00</b>                              |
| <b>13 MISSIONE 13 - Tutela della salute</b>  |                                    |  |                              |                                       |                               |                                |                                      |                                      |                                      |  |  |
| 04 Servizio sanitario regionale - ripiano di disavanzi sanitari relativi ad esercizi pregressi | 0,00                               | 0,00   | 0,00                         | 0,00                                  | 0,00                          | 0,00                           | 0,00                                 | 0,00                                 | 0,00                                 | 0,00                                   | 0,00                                     |
| 05 Servizio sanitario regionale - investimenti sanitari  | 0,00                               | 0,00   | 0,00                         | 0,00                                  | 0,00                          | 0,00                           | 0,00                                 | 0,00                                 | 0,00                                 | 0,00                                   | 0,00                                     |
| 07 Ulteriori spese in materia sanitaria  | 0,00                               | 0,00   | 0,00                         | 0,00                                  | 0,00                          | 0,00                           | 0,00                                 | 0,00                                 | 0,00                                 | 0,00                                   | 0,00                                     |
| <b>TOTALE MISSIONE 13 - Tutela della salute</b>  | <b>0,00</b>                        | <b>0,00</b>                                    | <b>0,00</b>                  | <b>0,00</b>                           | <b>0,00</b>                   | <b>0,00</b>                    | <b>0,00</b>                          | <b>0,00</b>                          | <b>0,00</b>                          | <b>0,00</b>                            | <b>0,00</b>                              |




Comune di Guastalla  
Provincia di Reggio Emilia

**PROSPETTO DELLE SPESE DI BILANCIO PER MISSIONI, PROGRAMMI E MACROAGGREGATI  
SPESE IN CONTO CAPITALE E SPESE PER INCREMENTO DI ATTIVITA' FINANZIARIE - IMPEGNI**

| MISSIONI E PROGRAMMI \ MACROAGGREGATI   | Tributi in conto capitale a carico | Investimenti fissi lordi e acquisto di terreni | Contributi agli investimenti | Altri trasferimenti in conto capitale | Altre spese in conto capitale | Totale SPESE IN CONTO CAPITALE | Acquisizioni di attività finanziarie | Concessione crediti di breve termine | Concessione crediti di medio - lungo | Altre spese per incremento di attività | Totale SPESE PER INCREMENTO DI ATTIVITA' |
|---|------------------------------------|--|------------------------------|---------------------------------------|-------------------------------|--------------------------------|--------------------------------------|--------------------------------------|--------------------------------------|--|--|
|   | 201                                | 202  | 203                          | 204                                   | 205                           | 200                            | 301                                  | 302                                  | 303                                  | 304                                    | 300                                      |
| <b>14 MISSIONE 14 - Sviluppo economico e competitività</b>                        |                                    |  |                              |                                       |                               |                                |                                      |                                      |                                      |  |  |
| 01 Industria, e PMI e Artigianato   | 0,00                               | 0,00   | 0,00                         | 0,00                                  | 0,00                          | 0,00                           | 0,00                                 | 0,00                                 | 0,00                                 | 0,00                                   | 0,00                                     |
| 02 Commercio - reti distributive - tutela dei consumatori                         | 0,00                               | 0,00   | 0,00                         | 0,00                                  | 0,00                          | 0,00                           | 0,00                                 | 0,00                                 | 0,00                                 | 0,00                                   | 0,00                                     |
| 03 Ricerca e innovazione  | 0,00                               | 0,00   | 0,00                         | 0,00                                  | 0,00                          | 0,00                           | 0,00                                 | 0,00                                 | 0,00                                 | 0,00                                   | 0,00                                     |
| 04 Reti e altri servizi di pubblica utilità                                       | 0,00                               | 0,00   | 0,00                         | 0,00                                  | 0,00                          | 0,00                           | 0,00                                 | 0,00                                 | 0,00                                 | 0,00                                   | 0,00                                     |
| <b>TOTALE MISSIONE 14 - Sviluppo economico e competitività</b>                    | <b>0,00</b>                        | <b>0,00</b>                                    | <b>0,00</b>                  | <b>0,00</b>                           | <b>0,00</b>                   | <b>0,00</b>                    | <b>0,00</b>                          | <b>0,00</b>                          | <b>0,00</b>                          | <b>0,00</b>                            | <b>0,00</b>                              |
| <b>15 MISSIONE 15 - Politiche per il lavoro e la formazione professionale</b>     |                                    |  |                              |                                       |                               |                                |                                      |                                      |                                      |  |  |
| 01 Servizi per lo sviluppo del mercato del lavoro                                 | 0,00                               | 0,00   | 0,00                         | 0,00                                  | 0,00                          | 0,00                           | 0,00                                 | 0,00                                 | 0,00                                 | 0,00                                   | 0,00                                     |
| 02 Formazione professionale   | 0,00                               | 0,00   | 0,00                         | 0,00                                  | 0,00                          | 0,00                           | 0,00                                 | 0,00                                 | 0,00                                 | 0,00                                   | 0,00                                     |
| 03 Sostegno all'occupazione   | 0,00                               | 0,00   | 0,00                         | 0,00                                  | 0,00                          | 0,00                           | 0,00                                 | 0,00                                 | 0,00                                 | 0,00                                   | 0,00                                     |
| <b>TOTALE MISSIONE 15 - Politiche per il lavoro e la formazione professionale</b> | <b>0,00</b>                        | <b>0,00</b>                                    | <b>0,00</b>                  | <b>0,00</b>                           | <b>0,00</b>                   | <b>0,00</b>                    | <b>0,00</b>                          | <b>0,00</b>                          | <b>0,00</b>                          | <b>0,00</b>                            | <b>0,00</b>                              |
| <b>16 MISSIONE 16 - Agricoltura, politiche agroalimentari e pesca</b>             |                                    |  |                              |                                       |                               |                                |                                      |                                      |                                      |  |  |
| 01 Sviluppo del settore agricolo e del sistema agroalimentare                     | 0,00                               | 0,00   | 0,00                         | 0,00                                  | 0,00                          | 0,00                           | 0,00                                 | 0,00                                 | 0,00                                 | 0,00                                   | 0,00                                     |
| 02 Caccia e pesca   | 0,00                               | 0,00   | 0,00                         | 0,00                                  | 0,00                          | 0,00                           | 0,00                                 | 0,00                                 | 0,00                                 | 0,00                                   | 0,00                                     |
| <b>TOTALE MISSIONE 16 - Agricoltura, politiche agroalimentari e pesca</b>         | <b>0,00</b>                        | <b>0,00</b>                                    | <b>0,00</b>                  | <b>0,00</b>                           | <b>0,00</b>                   | <b>0,00</b>                    | <b>0,00</b>                          | <b>0,00</b>                          | <b>0,00</b>                          | <b>0,00</b>                            | <b>0,00</b>                              |
| <b>17 MISSIONE 17 - Energia e diversificazione delle fonti energetiche</b>        |                                    |  |                              |                                       |                               |                                |                                      |                                      |                                      |  |  |
| 01 Fonti energetiche  | 0,00                               | 0,00   | 0,00                         | 0,00                                  | 0,00                          | 0,00                           | 0,00                                 | 0,00                                 | 0,00                                 | 0,00                                   | 0,00                                     |
| <b>TOTALE MISSIONE 17 - Energia e diversificazione delle fonti energetiche</b>    | <b>0,00</b>                        | <b>0,00</b>                                    | <b>0,00</b>                  | <b>0,00</b>                           | <b>0,00</b>                   | <b>0,00</b>                    | <b>0,00</b>                          | <b>0,00</b>                          | <b>0,00</b>                          | <b>0,00</b>                            | <b>0,00</b>                              |






Comune di Guastalla  
Provincia di Reggio Emilia

**PROSPETTO DELLE SPESE DI BILANCIO PER MISSIONI, PROGRAMMI E MACROAGGREGATI  
SPESE IN CONTO CAPITALE E SPESE PER INCREMENTO DI ATTIVITA' FINANZIARIE - IMPEGNI**


| MISSIONI E PROGRAMMI \ MACROAGGREGATI |  | Tributi in conto capitale a carico | Investimenti fissi lordi e acquisto di terreni | Contributi agli investimenti | Altri trasferimenti in conto capitale | Altre spese in conto capitale | Totale SPESE IN CONTO CAPITALE | Acquisizioni di attività finanziarie | Concessione crediti di breve termine | Concessione crediti di medio - lungo | Altre spese per incremento di attività | Totale SPESE PER INCREMENTO DI ATTIVITA' |
|---------------------------------------|--|------------------------------------|--|------------------------------|---------------------------------------|-------------------------------|--------------------------------|--------------------------------------|--------------------------------------|--------------------------------------|--|--|
|                                       |  | 201                                | 202  | 203                          | 204                                   | 205                           | 200                            | 301                                  | 302                                  | 303                                  | 304                                    | 300                                      |
| 18                                    | <b>MISSIONE 18 - Relazioni con le altre autonomie territoriali e locali</b>        |                                    |  |                              |                                       |                               |                                |                                      |                                      |                                      |  |  |
| 01                                    | Relazioni finanziarie con le altre autonomie territoriali                          | 0,00                               | 0,00   | 0,00                         | 0,00                                  | 0,00                          | 0,00                           | 0,00                                 | 0,00                                 | 0,00                                 | 0,00                                   | 0,00                                     |
|                                       | <b>TOTALE MISSIONE 18 - Relazioni con le altre autonomie territoriali e locali</b> | <b>0,00</b>                        | <b>0,00</b>                                    | <b>0,00</b>                  | <b>0,00</b>                           | <b>0,00</b>                   | <b>0,00</b>                    | <b>0,00</b>                          | <b>0,00</b>                          | <b>0,00</b>                          | <b>0,00</b>                            | <b>0,00</b>                              |
| 19                                    | <b>MISSIONE 19 - Relazioni internazionali</b>                                      |                                    |  |                              |                                       |                               |                                |                                      |                                      |                                      |  |  |
| 01                                    | Relazioni internazionali e Cooperazione allo sviluppo                              | 0,00                               | 0,00   | 0,00                         | 0,00                                  | 0,00                          | 0,00                           | 0,00                                 | 0,00                                 | 0,00                                 | 0,00                                   | 0,00                                     |
|                                       | <b>TOTALE MISSIONE 19 - Relazioni internazionali</b>                               | <b>0,00</b>                        | <b>0,00</b>                                    | <b>0,00</b>                  | <b>0,00</b>                           | <b>0,00</b>                   | <b>0,00</b>                    | <b>0,00</b>                          | <b>0,00</b>                          | <b>0,00</b>                          | <b>0,00</b>                            | <b>0,00</b>                              |
| 20                                    | <b>MISSIONE 20 - Fondi e accantonamenti</b>  |                                    |  |                              |                                       |                               |                                |                                      |                                      |                                      |  |  |
| 01                                    | Fondo di riserva   | 0,00                               | 0,00   | 0,00                         | 0,00                                  | 0,00                          | 0,00                           | 0,00                                 | 0,00                                 | 0,00                                 | 0,00                                   | 0,00                                     |
| 02                                    | Fondo crediti di dubbia esigibilità  | 0,00                               | 0,00   | 0,00                         | 0,00                                  | 0,00                          | 0,00                           | 0,00                                 | 0,00                                 | 0,00                                 | 0,00                                   | 0,00                                     |
| 03                                    | Altri fondi  | 0,00                               | 0,00   | 0,00                         | 0,00                                  | 0,00                          | 0,00                           | 0,00                                 | 0,00                                 | 0,00                                 | 0,00                                   | 0,00                                     |
|                                       | <b>TOTALE MISSIONE 20 - Fondi e accantonamenti</b>                                 | <b>0,00</b>                        | <b>0,00</b>                                    | <b>0,00</b>                  | <b>0,00</b>                           | <b>0,00</b>                   | <b>0,00</b>                    | <b>0,00</b>                          | <b>0,00</b>                          | <b>0,00</b>                          | <b>0,00</b>                            | <b>0,00</b>                              |
|                                       | <b>TOTALE MACROAGGREGATI</b>   | <b>0,00</b>                        | <b>2.974.627,78</b>                            | <b>39.202,00</b>             | <b>2.928,59</b>                       | <b>74.852,49</b>              | <b>3.091.610,86</b>            | <b>0,00</b>                          | <b>0,00</b>                          | <b>0,00</b>                          | <b>0,00</b>                            | <b>0,00</b>                              |



Comune di Guastalla  
Provincia di Reggio Emilia

**PROSPETTO DELLE SPESE DI BILANCIO PER MISSIONI, PROGRAMMI E MACROAGGREGATI  
SPESE PER RIMBORSO DI PRESTITI - IMPEGNI**


| TITOLO E PROGRAMMI \ MACROAGGREGATI |   | Rimborso di titoli obbligazionari | Rimborso prestiti a breve termine | Rimborso mutui e altri finanziamenti a medio lungo termine | Rimborso di altre forme di indebitamento | Fondi per rimborso prestiti | Totale            |
|-------------------------------------|---|-----------------------------------|-----------------------------------|--|--|-----------------------------|-------------------|
|                                     |   | 401                               | 402                               | 403  | 404                                      | 405                         | 400               |
| 50                                  | <b>MISSIONE 50 - Debito pubblico</b>                        |                                   |                                   |  |  |                             |                   |
| 02                                  | Quota capitale ammortamento mutui e prestiti obbligazionari | 101.975,00                        | 0,00                              | 480.182,45   | 0,00                                     | 0,00                        | 582.157,45        |
|                                     | <b>TOTALE MISSIONE 50 - Debito pubblico</b>                 | <b>101.975,00</b>                 | <b>0,00</b>                       | <b>480.182,45</b>  | <b>0,00</b>                              | <b>0,00</b>                 | <b>582.157,45</b> |



Comune di Guastalla  
Provincia di Reggio Emilia

**PROSPETTO DELLE SPESE DI BILANCIO PER MISSIONI, PROGRAMMI E MACROAGGREGATI  
SPESE PER SERVIZI PER CONTO TERZI E PARTITE DI GIRO - IMPEGNI**


| TITOLO E PROGRAMMI \ MACROAGGREGATI |  | Uscite per partite di giro | Uscite per conto terzi | Totale              |
|-------------------------------------|--|----------------------------|------------------------|---------------------|
|                                     |  | 701                        | 702                    | 700                 |
| <b>99</b>                           | <b>MISSIONE 99 - Servizi per conto terzi</b>                       |                            |                        |                     |
| 01                                  | Servizi per conto terzi - partite di giro                          | 1.614.660,40               | 322.153,94             | 1.936.814,34        |
| 02                                  | Anticipazione per il finanziamento del sistema sanitario nazionale | 0,00                       | 0,00                   | 0,00                |
|                                     | <b>TOTALE MISSIONE 99 - Servizi per conto terzi</b>                | <b>1.614.660,40</b>        | <b>322.153,94</b>      | <b>1.936.814,34</b> |



Comune di Guastalla  
Provincia di Reggio Emilia

**PROSPETTO DELLE SPESE DI BILANCIO PER MISSIONI, PROGRAMMI E MACROAGGREGATI**  
**SPESE CORRENTI - PAGAMENTI IN C/COMPETENZA**


| MISSIONI E PROGRAMMI \ MACROAGGREGATI                                    | Redditi da lavoro dipendente | Imposte e tasse a carico dell'ente | Acquisto di beni e servizi | Trasferimenti correnti | Trasferimenti di tributi | Fondi perequativi | Interessi passivi | Altre spese per redditi da capitale | Rimborsi e poste correttive delle entrate | Altre spese correnti | Totale              |
|--|------------------------------|------------------------------------|----------------------------|------------------------|--------------------------|-------------------|-------------------|-------------------------------------|---|----------------------|---------------------|
|  | 101                          | 102                                | 103                        | 104                    | 105                      | 106               | 107               | 108                                 | 109                                       | 110                  | 100                 |
| <b>01 MISSIONE 1 - Servizi istituzionali, generali e di gestione</b>     |                              |                                    |                            |                        |                          |                   |                   |                                     |   |                      |                     |
| 01 Organi istituzionali  | 24.804,00                    | 12.025,72                          | 139.928,47                 | 33.005,47              | 0,00                     | 0,00              | 0,00              | 0,00                                | 0,00                                      | 0,00                 | 209.763,66          |
| 02 Segreteria generale   | 479.146,77                   | 21.682,97                          | 34.476,66                  | 4.992,86               | 0,00                     | 0,00              | 0,00              | 0,00                                | 0,00                                      | 6.184,63             | 546.483,89          |
| 03 Gestione economica, finanziaria, programmazione e provveditorato      | 151.376,51                   | 10.128,26                          | 17.252,55                  | 0,00                   | 0,00                     | 0,00              | 0,00              | 0,00                                | 0,00                                      | 0,00                 | 178.757,32          |
| 04 Gestione delle entrate tributarie e servizi fiscali                   | 0,00                         | 0,00                               | 110.113,47                 | 16.901,72              | 0,00                     | 0,00              | 0,00              | 0,00                                | 0,00                                      | 44.893,16            | 171.908,35          |
| 05 Gestione dei beni demaniali e patrimoniali                            | 0,00                         | 0,00                               | 45.564,35                  | 0,00                   | 0,00                     | 0,00              | 0,00              | 0,00                                | 0,00                                      | 0,00                 | 45.564,35           |
| 06 Ufficio tecnico   | 285.642,32                   | 18.332,45                          | 27.254,38                  | 0,00                   | 0,00                     | 0,00              | 0,00              | 0,00                                | 0,00                                      | 0,00                 | 331.229,15          |
| 07 Elezioni e consultazioni popolari - Anagrafe e stato civile           | 263.349,41                   | 17.554,08                          | 75.137,91                  | 0,00                   | 0,00                     | 0,00              | 0,00              | 0,00                                | 0,00                                      | 0,00                 | 356.041,40          |
| 08 Statistica e sistemi informativi                                      | 0,00                         | 0,00                               | 0,00                       | 0,00                   | 0,00                     | 0,00              | 0,00              | 0,00                                | 0,00                                      | 0,00                 | 0,00                |
| 09 Assistenza tecnico-amministrativa agli enti locali                    | 0,00                         | 0,00                               | 0,00                       | 0,00                   | 0,00                     | 0,00              | 0,00              | 0,00                                | 0,00                                      | 0,00                 | 0,00                |
| 10 Risorse umane   | 0,00                         | 0,00                               | 0,00                       | 0,00                   | 0,00                     | 0,00              | 0,00              | 0,00                                | 0,00                                      | 0,00                 | 0,00                |
| 11 Altri servizi generali  | 489.312,03                   | 56.282,64                          | 254.889,60                 | 54.657,06              | 0,00                     | 0,00              | 34.887,17         | 0,00                                | 0,00                                      | 126.028,56           | 1.016.057,06        |
| <b>TOTALE MISSIONE 1 - Servizi istituzionali, generali e di gestione</b> | <b>1.693.631,04</b>          | <b>136.006,12</b>                  | <b>704.617,39</b>          | <b>109.557,11</b>      | <b>0,00</b>              | <b>0,00</b>       | <b>34.887,17</b>  | <b>0,00</b>                         | <b>0,00</b>                               | <b>177.106,35</b>    | <b>2.855.805,18</b> |
| <b>02 MISSIONE 2 - Giustizia</b>   |                              |                                    |                            |                        |                          |                   |                   |                                     |   |                      |                     |
| 01 Uffici giudiziari   | 0,00                         | 0,00                               | 12.100,91                  | 0,00                   | 0,00                     | 0,00              | 0,00              | 0,00                                | 0,00                                      | 0,00                 | 12.100,91           |
| 02 Casa circondariale ed altri servizi                                   | 0,00                         | 0,00                               | 0,00                       | 0,00                   | 0,00                     | 0,00              | 0,00              | 0,00                                | 0,00                                      | 0,00                 | 0,00                |
| <b>TOTALE MISSIONE 2 - Giustizia</b>                                     | <b>0,00</b>                  | <b>0,00</b>                        | <b>12.100,91</b>           | <b>0,00</b>            | <b>0,00</b>              | <b>0,00</b>       | <b>0,00</b>       | <b>0,00</b>                         | <b>0,00</b>                               | <b>0,00</b>          | <b>12.100,91</b>    |
| <b>03 MISSIONE 3 - Ordine pubblico e sicurezza</b>                       |                              |                                    |                            |                        |                          |                   |                   |                                     |   |                      |                     |
| 01 Polizia locale e amministrativa                                       | 32.088,86                    | 2.154,87                           | 0,00                       | 512.326,59             | 0,00                     | 0,00              | 0,00              | 0,00                                | 0,00                                      | 0,00                 | 546.570,32          |
| 02 Sistema integrato di sicurezza urbana                                 | 0,00                         | 0,00                               | 0,00                       | 0,00                   | 0,00                     | 0,00              | 0,00              | 0,00                                | 0,00                                      | 0,00                 | 0,00                |
| <b>TOTALE MISSIONE 3 - Ordine pubblico e sicurezza</b>                   | <b>32.088,86</b>             | <b>2.154,87</b>                    | <b>0,00</b>                | <b>512.326,59</b>      | <b>0,00</b>              | <b>0,00</b>       | <b>0,00</b>       | <b>0,00</b>                         | <b>0,00</b>                               | <b>0,00</b>          | <b>546.570,32</b>   |



Comune di Guastalla  
Provincia di Reggio Emilia

**PROSPETTO DELLE SPESE DI BILANCIO PER MISSIONI, PROGRAMMI E MACROAGGREGATI  
SPESE CORRENTI - PAGAMENTI IN C/COMPETENZA**


| MISSIONI E PROGRAMMI \ MACROAGGREGATI  | Redditi da lavoro dipendente | Imposte e tasse a carico dell'ente | Acquisto di beni e servizi | Trasferimenti correnti | Trasferimenti di tributi | Fondi perequativi | Interessi passivi | Altre spese per redditi da capitale | Rimborsi e poste correttive delle entrate | Altre spese correnti | Totale              |
|--|------------------------------|------------------------------------|----------------------------|------------------------|--------------------------|-------------------|-------------------|-------------------------------------|---|----------------------|---------------------|
|  | <b>101</b>                   | <b>102</b>                         | <b>103</b>                 | <b>104</b>             | <b>105</b>               | <b>106</b>        | <b>107</b>        | <b>108</b>                          | <b>109</b>                                | <b>110</b>           | <b>100</b>          |
| <b>04 MISSIONE 4 - Istruzione e diritto allo studio</b>                                |                              |                                    |                            |                        |                          |                   |                   |                                     |   |                      |                     |
| 01 Istruzione prescolastica  | 0,00                         | 0,00                               | 0,00                       | 388.500,00             | 0,00                     | 0,00              | 0,00              | 0,00                                | 0,00                                      | 0,00                 | 388.500,00          |
| 02 Altri ordini di istruzione non universitaria  | 0,00                         | 0,00                               | 172.444,05                 | 21.050,00              | 0,00                     | 0,00              | 3.160,98          | 0,00                                | 0,00                                      | 0,00                 | 196.655,03          |
| 04 Istruzione universitaria  | 0,00                         | 0,00                               | 0,00                       | 0,00                   | 0,00                     | 0,00              | 0,00              | 0,00                                | 0,00                                      | 0,00                 | 0,00                |
| 05 Istruzione tecnica superiore  | 0,00                         | 0,00                               | 0,00                       | 0,00                   | 0,00                     | 0,00              | 20.256,16         | 0,00                                | 0,00                                      | 0,00                 | 20.256,16           |
| 06 Servizi ausiliari all'istruzione  | 60.261,51                    | 1.500,00                           | 61.242,32                  | 1.785.959,25           | 0,00                     | 0,00              | 0,00              | 0,00                                | 0,00                                      | 0,00                 | 1.908.963,08        |
| 07 Diritto allo studio   | 0,00                         | 0,00                               | 0,00                       | 0,00                   | 0,00                     | 0,00              | 0,00              | 0,00                                | 0,00                                      | 0,00                 | 0,00                |
| <b>TOTALE MISSIONE 4 - Istruzione e diritto allo studio</b>                            | <b>60.261,51</b>             | <b>1.500,00</b>                    | <b>233.686,37</b>          | <b>2.195.509,25</b>    | <b>0,00</b>              | <b>0,00</b>       | <b>23.417,14</b>  | <b>0,00</b>                         | <b>0,00</b>                               | <b>0,00</b>          | <b>2.514.374,27</b> |
| <b>05 MISSIONE 5 - Tutela e valorizzazione dei beni e delle attività culturali</b>     |                              |                                    |                            |                        |                          |                   |                   |                                     |   |                      |                     |
| 01 Valorizzazione dei beni di interesse storico  | 0,00                         | 0,00                               | 0,00                       | 0,00                   | 0,00                     | 0,00              | 0,00              | 0,00                                | 0,00                                      | 0,00                 | 0,00                |
| 02 Attività culturali e interventi diversi nel settore culturale                       | 144.032,69                   | 9.583,11                           | 378.312,35                 | 62.200,00              | 0,00                     | 0,00              | 21.704,32         | 0,00                                | 0,00                                      | 0,00                 | 615.832,47          |
| <b>TOTALE MISSIONE 5 - Tutela e valorizzazione dei beni e delle attività culturali</b> | <b>144.032,69</b>            | <b>9.583,11</b>                    | <b>378.312,35</b>          | <b>62.200,00</b>       | <b>0,00</b>              | <b>0,00</b>       | <b>21.704,32</b>  | <b>0,00</b>                         | <b>0,00</b>                               | <b>0,00</b>          | <b>615.832,47</b>   |
| <b>06 MISSIONE 6 - Politiche giovanili, sport e tempo libero</b>                       |                              |                                    |                            |                        |                          |                   |                   |                                     |   |                      |                     |
| 01 Sport e tempo libero  | 0,00                         | 0,00                               | 31.446,72                  | 89.689,10              | 0,00                     | 0,00              | 15.037,67         | 0,00                                | 0,00                                      | 0,00                 | 136.173,49          |
| 02 Giovani   | 0,00                         | 0,00                               | 0,00                       | 0,00                   | 0,00                     | 0,00              | 0,00              | 0,00                                | 0,00                                      | 0,00                 | 0,00                |
| <b>TOTALE MISSIONE 6 - Politiche giovanili, sport e tempo libero</b>                   | <b>0,00</b>                  | <b>0,00</b>                        | <b>31.446,72</b>           | <b>89.689,10</b>       | <b>0,00</b>              | <b>0,00</b>       | <b>15.037,67</b>  | <b>0,00</b>                         | <b>0,00</b>                               | <b>0,00</b>          | <b>136.173,49</b>   |
| <b>07 MISSIONE 7 - Turismo</b>   |                              |                                    |                            |                        |                          |                   |                   |                                     |   |                      |                     |
| 01 Sviluppo e valorizzazione del turismo   | 0,00                         | 0,00                               | 13.712,57                  | 15.430,00              | 0,00                     | 0,00              | 0,00              | 0,00                                | 0,00                                      | 0,00                 | 29.142,57           |
| <b>TOTALE MISSIONE 7 - Turismo</b>   | <b>0,00</b>                  | <b>0,00</b>                        | <b>13.712,57</b>           | <b>15.430,00</b>       | <b>0,00</b>              | <b>0,00</b>       | <b>0,00</b>       | <b>0,00</b>                         | <b>0,00</b>                               | <b>0,00</b>          | <b>29.142,57</b>    |



Comune di Guastalla  
Provincia di Reggio Emilia

**PROSPETTO DELLE SPESE DI BILANCIO PER MISSIONI, PROGRAMMI E MACROAGGREGATI**  
**SPESE CORRENTI - PAGAMENTI IN C/COMPETENZA**

| MISSIONI E PROGRAMMI \ MACROAGGREGATI |   | Redditi da lavoro dipendente | Imposte e tasse a carico dell'ente | Acquisto di beni e servizi | Trasferimenti correnti | Trasferimenti di tributi | Fondi perequativi | Interessi passivi | Altre spese per redditi da capitale | Rimborsi e poste correttive delle entrate | Altre spese correnti | Totale              |
|---------------------------------------|---|------------------------------|------------------------------------|----------------------------|------------------------|--------------------------|-------------------|-------------------|-------------------------------------|---|----------------------|---------------------|
|                                       |   | 101                          | 102                                | 103                        | 104                    | 105                      | 106               | 107               | 108                                 | 109                                       | 110                  | 100                 |
| <b>08</b>                             | <b>MISSIONE 8 - Assetto del territorio ed edilizia abitativa</b>                        |                              |                                    |                            |                        |                          |                   |                   |                                     |   |                      |                     |
| 01                                    | Urbanistica e assetto del territorio  | 194.538,12                   | 14.950,49                          | 0,00                       | 0,00                   | 0,00                     | 0,00              | 0,00              | 0,00                                | 0,00                                      | 0,00                 | 209.488,61          |
| 02                                    | Edilizia residenziale pubblica e locale e piani di edilizia economico-popolare          | 0,00                         | 0,00                               | 818,87                     | 0,00                   | 0,00                     | 0,00              | 7.645,87          | 0,00                                | 0,00                                      | 0,00                 | 8.464,74            |
|                                       | <b>TOTALE MISSIONE 8 - Assetto del territorio ed edilizia abitativa</b>                 | <b>194.538,12</b>            | <b>14.950,49</b>                   | <b>818,87</b>              | <b>0,00</b>            | <b>0,00</b>              | <b>0,00</b>       | <b>7.645,87</b>   | <b>0,00</b>                         | <b>0,00</b>                               | <b>0,00</b>          | <b>217.953,35</b>   |
| <b>09</b>                             | <b>MISSIONE 9 - Sviluppo sostenibile e tutela del territorio e dell'ambiente</b>        |                              |                                    |                            |                        |                          |                   |                   |                                     |   |                      |                     |
| 01                                    | Difesa del suolo  | 0,00                         | 0,00                               | 1.000,00                   | 0,00                   | 0,00                     | 0,00              | 0,00              | 0,00                                | 0,00                                      | 0,00                 | 1.000,00            |
| 02                                    | Tutela, valorizzazione e recupero ambientale  | 0,00                         | 0,00                               | 23.290,57                  | 0,00                   | 0,00                     | 0,00              | 0,00              | 0,00                                | 0,00                                      | 0,00                 | 23.290,57           |
| 03                                    | Rifiuti   | 0,00                         | 0,00                               | 2.006.694,68               | 0,00                   | 0,00                     | 0,00              | 3.254,05          | 0,00                                | 0,00                                      | 0,00                 | 2.009.948,73        |
| 04                                    | Servizio idrico integrato   | 0,00                         | 0,00                               | 21.670,06                  | 0,00                   | 0,00                     | 0,00              | 14.597,99         | 0,00                                | 0,00                                      | 0,00                 | 36.268,05           |
| 05                                    | Aree protette, parchi naturali, protezione naturalistica e forestazione                 | 0,00                         | 0,00                               | 140.753,61                 | 36.412,09              | 0,00                     | 0,00              | 0,00              | 0,00                                | 0,00                                      | 0,00                 | 177.165,70          |
| 06                                    | Tutela e valorizzazione delle risorse idriche   | 0,00                         | 0,00                               | 0,00                       | 0,00                   | 0,00                     | 0,00              | 0,00              | 0,00                                | 0,00                                      | 0,00                 | 0,00                |
| 07                                    | Sviluppo sostenibile territorio montano piccoli Comuni                                  | 0,00                         | 0,00                               | 0,00                       | 0,00                   | 0,00                     | 0,00              | 0,00              | 0,00                                | 0,00                                      | 0,00                 | 0,00                |
| 08                                    | Qualità dell'aria e riduzione dell'inquinamento   | 0,00                         | 0,00                               | 0,00                       | 0,00                   | 0,00                     | 0,00              | 0,00              | 0,00                                | 0,00                                      | 0,00                 | 0,00                |
|                                       | <b>TOTALE MISSIONE 9 - Sviluppo sostenibile e tutela del territorio e dell'ambiente</b> | <b>0,00</b>                  | <b>0,00</b>                        | <b>2.193.408,92</b>        | <b>36.412,09</b>       | <b>0,00</b>              | <b>0,00</b>       | <b>17.852,04</b>  | <b>0,00</b>                         | <b>0,00</b>                               | <b>0,00</b>          | <b>2.247.673,05</b> |
| <b>10</b>                             | <b>MISSIONE 10 - Trasporti e diritto alla mobilità</b>                                  |                              |                                    |                            |                        |                          |                   |                   |                                     |   |                      |                     |
| 01                                    | Trasporto ferroviario   | 0,00                         | 0,00                               | 0,00                       | 0,00                   | 0,00                     | 0,00              | 0,00              | 0,00                                | 0,00                                      | 0,00                 | 0,00                |
| 02                                    | Trasporto pubblico locale   | 0,00                         | 0,00                               | 0,00                       | 0,00                   | 0,00                     | 0,00              | 0,00              | 0,00                                | 0,00                                      | 0,00                 | 0,00                |
| 03                                    | Trasporto per vie d'acqua   | 0,00                         | 0,00                               | 0,00                       | 0,00                   | 0,00                     | 0,00              | 0,00              | 0,00                                | 0,00                                      | 0,00                 | 0,00                |
| 04                                    | Altre modalità di trasporto   | 0,00                         | 0,00                               | 0,00                       | 38.481,00              | 0,00                     | 0,00              | 399,40            | 0,00                                | 0,00                                      | 0,00                 | 38.880,40           |
| 05                                    | Viabilità e infrastrutture stradali   | 0,00                         | 0,00                               | 518.357,86                 | 0,00                   | 0,00                     | 0,00              | 34.354,55         | 0,00                                | 0,00                                      | 0,00                 | 552.712,41          |
|                                       | <b>TOTALE MISSIONE 10 - Trasporti e diritto alla mobilità</b>                           | <b>0,00</b>                  | <b>0,00</b>                        | <b>518.357,86</b>          | <b>38.481,00</b>       | <b>0,00</b>              | <b>0,00</b>       | <b>34.753,95</b>  | <b>0,00</b>                         | <b>0,00</b>                               | <b>0,00</b>          | <b>591.592,81</b>   |



Comune di Guastalla  
Provincia di Reggio Emilia

**PROSPETTO DELLE SPESE DI BILANCIO PER MISSIONI, PROGRAMMI E MACROAGGREGATI**  
**SPESE CORRENTI - PAGAMENTI IN C/COMPETENZA**

| MISSIONI E PROGRAMMI \ MACROAGGREGATI                                      | Redditi da lavoro dipendente | Imposte e tasse a carico dell'ente | Acquisto di beni e servizi | Trasferimenti correnti | Trasferimenti di tributi | Fondi perequativi | Interessi passivi | Altre spese per redditi da capitale | Rimborsi e poste correttive delle entrate | Altre spese correnti | Totale              |
|--|------------------------------|------------------------------------|----------------------------|------------------------|--------------------------|-------------------|-------------------|-------------------------------------|---|----------------------|---------------------|
|  | 101                          | 102                                | 103                        | 104                    | 105                      | 106               | 107               | 108                                 | 109                                       | 110                  | 100                 |
| <b>11 MISSIONE 11 - Soccorso civile</b>                                    |                              |                                    |                            |                        |                          |                   |                   |                                     |   |                      |                     |
| 01 Sistema di protezione civile  | 0,00                         | 0,00                               | 2.191,22                   | 23.349,76              | 0,00                     | 0,00              | 0,00              | 0,00                                | 0,00                                      | 0,00                 | 25.540,98           |
| 02 Interventi a seguito di calamità naturali                               | 0,00                         | 0,00                               | 0,00                       | 0,00                   | 0,00                     | 0,00              | 0,00              | 0,00                                | 0,00                                      | 0,00                 | 0,00                |
| <b>TOTALE MISSIONE 11 - Soccorso civile</b>                                | <b>0,00</b>                  | <b>0,00</b>                        | <b>2.191,22</b>            | <b>23.349,76</b>       | <b>0,00</b>              | <b>0,00</b>       | <b>0,00</b>       | <b>0,00</b>                         | <b>0,00</b>                               | <b>0,00</b>          | <b>25.540,98</b>    |
| <b>12 MISSIONE 12 - Diritti sociali, politiche sociali e famiglia</b>      |                              |                                    |                            |                        |                          |                   |                   |                                     |   |                      |                     |
| 01 Interventi per l'infanzia e i minori e per asili nido                   | 0,00                         | 0,00                               | 0,00                       | 0,00                   | 0,00                     | 0,00              | 0,00              | 0,00                                | 0,00                                      | 0,00                 | 0,00                |
| 02 Interventi per la disabilità  | 0,00                         | 0,00                               | 0,00                       | 225.967,03             | 0,00                     | 0,00              | 0,00              | 0,00                                | 0,00                                      | 0,00                 | 225.967,03          |
| 03 Interventi per gli anziani  | 0,00                         | 0,00                               | 51.506,22                  | 0,00                   | 0,00                     | 0,00              | 0,00              | 0,00                                | 0,00                                      | 0,00                 | 51.506,22           |
| 04 Interventi per soggetti a rischio di esclusione sociale                 | 0,00                         | 0,00                               | 3.706,59                   | 434.885,09             | 0,00                     | 0,00              | 0,00              | 0,00                                | 0,00                                      | 0,00                 | 438.591,68          |
| 05 Interventi per le famiglie  | 0,00                         | 0,00                               | 0,00                       | 0,00                   | 0,00                     | 0,00              | 0,00              | 0,00                                | 0,00                                      | 0,00                 | 0,00                |
| 06 Interventi per il diritto alla casa                                     | 0,00                         | 0,00                               | 0,00                       | 0,00                   | 0,00                     | 0,00              | 0,00              | 0,00                                | 0,00                                      | 0,00                 | 0,00                |
| 07 Programmazione e governo della rete dei servizi sociosanitari e sociali | 91.414,80                    | 6.600,08                           | 106.440,48                 | 289.190,39             | 0,00                     | 0,00              | 0,00              | 0,00                                | 0,00                                      | 0,00                 | 493.645,75          |
| 08 Cooperazione e associazionismo  | 0,00                         | 0,00                               | 0,00                       | 0,00                   | 0,00                     | 0,00              | 0,00              | 0,00                                | 0,00                                      | 0,00                 | 0,00                |
| 09 Servizio necroscopico e cimiteriale                                     | 26.980,33                    | 1.772,73                           | 43.495,78                  | 0,00                   | 0,00                     | 0,00              | 3.196,69          | 0,00                                | 2.497,22                                  | 0,00                 | 77.942,75           |
| <b>TOTALE MISSIONE 12 - Diritti sociali, politiche sociali e famiglia</b>  | <b>118.395,13</b>            | <b>8.372,81</b>                    | <b>205.149,07</b>          | <b>950.042,51</b>      | <b>0,00</b>              | <b>0,00</b>       | <b>3.196,69</b>   | <b>0,00</b>                         | <b>2.497,22</b>                           | <b>0,00</b>          | <b>1.287.653,43</b> |




Comune di Guastalla  
Provincia di Reggio Emilia

**PROSPETTO DELLE SPESE DI BILANCIO PER MISSIONI, PROGRAMMI E MACROAGGREGATI**  
**SPESE CORRENTI - PAGAMENTI IN C/COMPETENZA**

| MISSIONI E PROGRAMMI \ MACROAGGREGATI  | Redditi da lavoro dipendente | Imposte e tasse a carico dell'ente | Acquisto di beni e servizi | Trasferimenti correnti | Trasferimenti di tributi | Fondi perequativi | Interessi passivi | Altre spese per redditi da capitale | Rimborsi e poste correttive delle entrate | Altre spese correnti | Totale      |
|--|------------------------------|------------------------------------|----------------------------|------------------------|--------------------------|-------------------|-------------------|-------------------------------------|---|----------------------|-------------|
|  | 101                          | 102                                | 103                        | 104                    | 105                      | 106               | 107               | 108                                 | 109                                       | 110                  | 100         |
| <b>13 MISSIONE 13 - Tutela della salute</b>  |                              |                                    |                            |                        |                          |                   |                   |                                     |   |                      |             |
| 01 Servizio sanitario regionale - finanziamento ordinario corrente per la garanzia dei LEA                                 | 0,00                         | 0,00                               | 0,00                       | 0,00                   | 0,00                     | 0,00              | 0,00              | 0,00                                | 0,00                                      | 0,00                 | 0,00        |
| 02 Servizio sanitario regionale - finanziamento aggiuntivo corrente per livelli di assistenza superiori ai LEA             | 0,00                         | 0,00                               | 0,00                       | 0,00                   | 0,00                     | 0,00              | 0,00              | 0,00                                | 0,00                                      | 0,00                 | 0,00        |
| 03 Servizio sanitario regionale - finanziamento aggiuntivo corrente per la copertura dello squilibrio di bilancio corrente | 0,00                         | 0,00                               | 0,00                       | 0,00                   | 0,00                     | 0,00              | 0,00              | 0,00                                | 0,00                                      | 0,00                 | 0,00        |
| 06 Servizio sanitario regionale - restituzione maggiori gettiti SSN  | 0,00                         | 0,00                               | 0,00                       | 0,00                   | 0,00                     | 0,00              | 0,00              | 0,00                                | 0,00                                      | 0,00                 | 0,00        |
| 07 Ulteriori spese in materia sanitaria  | 0,00                         | 0,00                               | 0,00                       | 0,00                   | 0,00                     | 0,00              | 0,00              | 0,00                                | 0,00                                      | 0,00                 | 0,00        |
| <b>TOTALE MISSIONE 13 - Tutela della salute</b>  | <b>0,00</b>                  | <b>0,00</b>                        | <b>0,00</b>                | <b>0,00</b>            | <b>0,00</b>              | <b>0,00</b>       | <b>0,00</b>       | <b>0,00</b>                         | <b>0,00</b>                               | <b>0,00</b>          | <b>0,00</b> |
| <b>14 MISSIONE 14 - Sviluppo economico e competitività</b>   |                              |                                    |                            |                        |                          |                   |                   |                                     |   |                      |             |
| 01 Industria, e PMI e Artigianato  | 0,00                         | 0,00                               | 0,00                       | 0,00                   | 0,00                     | 0,00              | 0,00              | 0,00                                | 0,00                                      | 0,00                 | 0,00        |
| 02 Commercio - reti distributive - tutela dei consumatori  | 0,00                         | 0,00                               | 0,00                       | 0,00                   | 0,00                     | 0,00              | 0,00              | 0,00                                | 0,00                                      | 0,00                 | 0,00        |
| 03 Ricerca e innovazione   | 0,00                         | 0,00                               | 0,00                       | 0,00                   | 0,00                     | 0,00              | 0,00              | 0,00                                | 0,00                                      | 0,00                 | 0,00        |
| 04 Reti e altri servizi di pubblica utilità  | 0,00                         | 0,00                               | 0,00                       | 0,00                   | 0,00                     | 0,00              | 0,00              | 0,00                                | 0,00                                      | 0,00                 | 0,00        |
| <b>TOTALE MISSIONE 14 - Sviluppo economico e competitività</b>   | <b>0,00</b>                  | <b>0,00</b>                        | <b>0,00</b>                | <b>0,00</b>            | <b>0,00</b>              | <b>0,00</b>       | <b>0,00</b>       | <b>0,00</b>                         | <b>0,00</b>                               | <b>0,00</b>          | <b>0,00</b> |
| <b>15 MISSIONE 15 - Politiche per il lavoro e la formazione professionale</b>  |                              |                                    |                            |                        |                          |                   |                   |                                     |   |                      |             |
| 01 Servizi per lo sviluppo del mercato del lavoro  | 0,00                         | 0,00                               | 0,00                       | 0,00                   | 0,00                     | 0,00              | 0,00              | 0,00                                | 0,00                                      | 0,00                 | 0,00        |
| 02 Formazione professionale  | 0,00                         | 0,00                               | 0,00                       | 0,00                   | 0,00                     | 0,00              | 0,00              | 0,00                                | 0,00                                      | 0,00                 | 0,00        |
| 03 Sostegno all'occupazione  | 0,00                         | 0,00                               | 0,00                       | 0,00                   | 0,00                     | 0,00              | 0,00              | 0,00                                | 0,00                                      | 0,00                 | 0,00        |
| <b>TOTALE MISSIONE 15 - Politiche per il lavoro e la formazione professionale</b>  | <b>0,00</b>                  | <b>0,00</b>                        | <b>0,00</b>                | <b>0,00</b>            | <b>0,00</b>              | <b>0,00</b>       | <b>0,00</b>       | <b>0,00</b>                         | <b>0,00</b>                               | <b>0,00</b>          | <b>0,00</b> |






Comune di Guastalla  
Provincia di Reggio Emilia

**PROSPETTO DELLE SPESE DI BILANCIO PER MISSIONI, PROGRAMMI E MACROAGGREGATI**  
**SPESE CORRENTI - PAGAMENTI IN C/COMPETENZA**

| MISSIONI E PROGRAMMI \ MACROAGGREGATI |  | Redditi da lavoro dipendente | Imposte e tasse a carico dell'ente | Acquisto di beni e servizi | Trasferimenti correnti | Trasferimenti di tributi | Fondi perequativi | Interessi passivi | Altre spese per redditi da capitale | Rimborsi e poste correttive delle entrate | Altre spese correnti | Totale            |
|---------------------------------------|--|------------------------------|------------------------------------|----------------------------|------------------------|--------------------------|-------------------|-------------------|-------------------------------------|---|----------------------|-------------------|
|                                       |  | 101                          | 102                                | 103                        | 104                    | 105                      | 106               | 107               | 108                                 | 109                                       | 110                  | 100               |
| <b>16</b>                             | <b>MISSIONE 16 - Agricoltura, politiche agroalimentari e pesca</b>                 |                              |                                    |                            |                        |                          |                   |                   |                                     |   |                      |                   |
| 01                                    | Sviluppo del settore agricolo e del sistema agroalimentare                         | 0,00                         | 0,00                               | 0,00                       | 0,00                   | 0,00                     | 0,00              | 0,00              | 0,00                                | 0,00                                      | 0,00                 | 0,00              |
| 02                                    | Caccia e pesca   | 0,00                         | 0,00                               | 0,00                       | 0,00                   | 0,00                     | 0,00              | 0,00              | 0,00                                | 0,00                                      | 0,00                 | 0,00              |
|                                       | <b>TOTALE MISSIONE 16 - Agricoltura, politiche agroalimentari e pesca</b>          | <b>0,00</b>                  | <b>0,00</b>                        | <b>0,00</b>                | <b>0,00</b>            | <b>0,00</b>              | <b>0,00</b>       | <b>0,00</b>       | <b>0,00</b>                         | <b>0,00</b>                               | <b>0,00</b>          | <b>0,00</b>       |
| <b>17</b>                             | <b>MISSIONE 17 - Energia e diversificazione delle fonti energetiche</b>            |                              |                                    |                            |                        |                          |                   |                   |                                     |   |                      |                   |
| 01                                    | Fonti energetiche  | 0,00                         | 0,00                               | 219.512,36                 | 0,00                   | 0,00                     | 0,00              | 0,00              | 0,00                                | 0,00                                      | 0,00                 | 219.512,36        |
|                                       | <b>TOTALE MISSIONE 17 - Energia e diversificazione delle fonti energetiche</b>     | <b>0,00</b>                  | <b>0,00</b>                        | <b>219.512,36</b>          | <b>0,00</b>            | <b>0,00</b>              | <b>0,00</b>       | <b>0,00</b>       | <b>0,00</b>                         | <b>0,00</b>                               | <b>0,00</b>          | <b>219.512,36</b> |
| <b>18</b>                             | <b>MISSIONE 18 - Relazioni con le altre autonomie territoriali e locali</b>        |                              |                                    |                            |                        |                          |                   |                   |                                     |   |                      |                   |
| 01                                    | Relazioni finanziarie con le altre autonomie territoriali                          | 0,00                         | 0,00                               | 0,00                       | 0,00                   | 0,00                     | 0,00              | 0,00              | 0,00                                | 0,00                                      | 0,00                 | 0,00              |
|                                       | <b>TOTALE MISSIONE 18 - Relazioni con le altre autonomie territoriali e locali</b> | <b>0,00</b>                  | <b>0,00</b>                        | <b>0,00</b>                | <b>0,00</b>            | <b>0,00</b>              | <b>0,00</b>       | <b>0,00</b>       | <b>0,00</b>                         | <b>0,00</b>                               | <b>0,00</b>          | <b>0,00</b>       |
| <b>19</b>                             | <b>MISSIONE 19 - Relazioni internazionali</b>                                      |                              |                                    |                            |                        |                          |                   |                   |                                     |   |                      |                   |
| 01                                    | Relazioni internazionali e Cooperazione allo sviluppo                              | 0,00                         | 0,00                               | 0,00                       | 0,00                   | 0,00                     | 0,00              | 0,00              | 0,00                                | 0,00                                      | 0,00                 | 0,00              |
|                                       | <b>TOTALE MISSIONE 19 - Relazioni internazionali</b>                               | <b>0,00</b>                  | <b>0,00</b>                        | <b>0,00</b>                | <b>0,00</b>            | <b>0,00</b>              | <b>0,00</b>       | <b>0,00</b>       | <b>0,00</b>                         | <b>0,00</b>                               | <b>0,00</b>          | <b>0,00</b>       |



Comune di Guastalla  
Provincia di Reggio Emilia

**PROSPETTO DELLE SPESE DI BILANCIO PER MISSIONI, PROGRAMMI E MACROAGGREGATI**  
**SPESE CORRENTI - PAGAMENTI IN C/COMPETENZA**


| MISSIONI E PROGRAMMI \ MACROAGGREGATI                           | Redditi da lavoro dipendente | Imposte e tasse a carico dell'ente | Acquisto di beni e servizi | Trasferimenti correnti | Trasferimenti di tributi | Fondi perequativi | Interessi passivi | Altre spese per redditi da capitale | Rimborsi e poste correttive delle entrate | Altre spese correnti | Totale               |
|---|------------------------------|------------------------------------|----------------------------|------------------------|--------------------------|-------------------|-------------------|-------------------------------------|---|----------------------|----------------------|
|   | 101                          | 102                                | 103                        | 104                    | 105                      | 106               | 107               | 108                                 | 109                                       | 110                  | 100                  |
| <b>20 MISSIONE 20 - Fondi e accantonamenti</b>                  |                              |                                    |                            |                        |                          |                   |                   |                                     |   |                      |                      |
| 01 Fondo di riserva   | 0,00                         | 0,00                               | 0,00                       | 0,00                   | 0,00                     | 0,00              | 0,00              | 0,00                                | 0,00                                      | 0,00                 | 0,00                 |
| 02 Fondo crediti di dubbia esigibilità                          | 0,00                         | 0,00                               | 0,00                       | 0,00                   | 0,00                     | 0,00              | 0,00              | 0,00                                | 0,00                                      | 0,00                 | 0,00                 |
| 03 Altri fondi  | 0,00                         | 0,00                               | 0,00                       | 0,00                   | 0,00                     | 0,00              | 0,00              | 0,00                                | 0,00                                      | 0,00                 | 0,00                 |
| <b>TOTALE MISSIONE 20 - Fondi e accantonamenti</b>              | <b>0,00</b>                  | <b>0,00</b>                        | <b>0,00</b>                | <b>0,00</b>            | <b>0,00</b>              | <b>0,00</b>       | <b>0,00</b>       | <b>0,00</b>                         | <b>0,00</b>                               | <b>0,00</b>          | <b>0,00</b>          |
| <b>50 MISSIONE 50 - Debito pubblico</b>                         |                              |                                    |                            |                        |                          |                   |                   |                                     |   |                      |                      |
| 01 Quota interessi ammortamento mutui e prestiti obbligazionari | 0,00                         | 0,00                               | 0,00                       | 0,00                   | 0,00                     | 0,00              | 0,00              | 0,00                                | 0,00                                      | 0,00                 | 0,00                 |
| 02 Quota capitale ammortamento mutui e prestiti obbligazionari  | 0,00                         | 0,00                               | 0,00                       | 0,00                   | 0,00                     | 0,00              | 0,00              | 0,00                                | 0,00                                      | 0,00                 | 0,00                 |
| <b>TOTALE MISSIONE 50 - Debito pubblico</b>                     | <b>0,00</b>                  | <b>0,00</b>                        | <b>0,00</b>                | <b>0,00</b>            | <b>0,00</b>              | <b>0,00</b>       | <b>0,00</b>       | <b>0,00</b>                         | <b>0,00</b>                               | <b>0,00</b>          | <b>0,00</b>          |
| <b>60 MISSIONE 60 - Anticipazioni finanziarie</b>               |                              |                                    |                            |                        |                          |                   |                   |                                     |   |                      |                      |
| 01 Restituzione anticipazioni di tesoreria                      | 0,00                         | 0,00                               | 0,00                       | 0,00                   | 0,00                     | 0,00              | 0,00              | 0,00                                | 0,00                                      | 0,00                 | 0,00                 |
| <b>TOTALE MISSIONE 60 - Anticipazioni finanziarie</b>           | <b>0,00</b>                  | <b>0,00</b>                        | <b>0,00</b>                | <b>0,00</b>            | <b>0,00</b>              | <b>0,00</b>       | <b>0,00</b>       | <b>0,00</b>                         | <b>0,00</b>                               | <b>0,00</b>          | <b>0,00</b>          |
| <b>TOTALE MACROAGGREGATI</b>                                    | <b>2.242.947,35</b>          | <b>172.567,40</b>                  | <b>4.513.314,61</b>        | <b>4.032.997,41</b>    | <b>0,00</b>              | <b>0,00</b>       | <b>158.494,85</b> | <b>0,00</b>                         | <b>2.497,22</b>                           | <b>177.106,35</b>    | <b>11.299.925,19</b> |



Comune di Guastalla  
Provincia di Reggio Emilia

**PROSPETTO DELLE SPESE DI BILANCIO PER MISSIONI, PROGRAMMI E MACROAGGREGATI  
SPESE IN CONTO CAPITALE E SPESE PER INCREMENTO DI ATTIVITA' FINANZIARIE - PAGAMENTI IN C/COMPETENZA**


| MISSIONI E PROGRAMMI \ MACROAGGREGATI                                    | Tributi in conto capitale a carico | Investimenti fissi lordi e acquisto di terreni | Contributi agli investimenti | Altri trasferimenti in conto capitale | Altre spese in conto capitale | Totale SPESE IN CONTO CAPITALE | Acquisizioni di attività finanziarie | Concessione crediti di breve termine | Concessione crediti di medio - lungo | Altre spese per incremento di attività | Totale SPESE PER INCREMENTO DI ATTIVITA' |
|--|------------------------------------|--|------------------------------|---------------------------------------|-------------------------------|--------------------------------|--------------------------------------|--------------------------------------|--------------------------------------|--|--|
|  | 201                                | 202  | 203                          | 204                                   | 205                           | 200                            | 301                                  | 302                                  | 303                                  | 304                                    | 300                                      |
| <b>01 MISSIONE 1 - Servizi istituzionali, generali e di gestione</b>     |                                    |  |                              |                                       |                               |                                |                                      |                                      |                                      |  |  |
| 01 Organi istituzionali  | 0,00                               | 0,00   | 0,00                         | 0,00                                  | 0,00                          | 0,00                           | 0,00                                 | 0,00                                 | 0,00                                 | 0,00                                   | 0,00                                     |
| 02 Segreteria generale   | 0,00                               | 0,00   | 0,00                         | 0,00                                  | 0,00                          | 0,00                           | 0,00                                 | 0,00                                 | 0,00                                 | 0,00                                   | 0,00                                     |
| 03 Gestione economica, finanziaria, programmazione e provveditorato      | 0,00                               | 0,00   | 0,00                         | 0,00                                  | 0,00                          | 0,00                           | 0,00                                 | 0,00                                 | 0,00                                 | 0,00                                   | 0,00                                     |
| 04 Gestione delle entrate tributarie e servizi fiscali                   | 0,00                               | 0,00   | 0,00                         | 0,00                                  | 0,00                          | 0,00                           | 0,00                                 | 0,00                                 | 0,00                                 | 0,00                                   | 0,00                                     |
| 05 Gestione dei beni demaniali e patrimoniali                            | 0,00                               | 305.294,65                                     | 0,00                         | 0,00                                  | 68.028,32                     | 373.322,97                     | 0,00                                 | 0,00                                 | 0,00                                 | 0,00                                   | 0,00                                     |
| 06 Ufficio tecnico   | 0,00                               | 0,00   | 0,00                         | 0,00                                  | 0,00                          | 0,00                           | 0,00                                 | 0,00                                 | 0,00                                 | 0,00                                   | 0,00                                     |
| 07 Elezioni e consultazioni popolari - Anagrafe e stato civile           | 0,00                               | 0,00   | 0,00                         | 0,00                                  | 0,00                          | 0,00                           | 0,00                                 | 0,00                                 | 0,00                                 | 0,00                                   | 0,00                                     |
| 08 Statistica e sistemi informativi                                      | 0,00                               | 0,00   | 0,00                         | 0,00                                  | 0,00                          | 0,00                           | 0,00                                 | 0,00                                 | 0,00                                 | 0,00                                   | 0,00                                     |
| 09 Assistenza tecnico-amministrativa agli enti locali                    | 0,00                               | 0,00   | 0,00                         | 0,00                                  | 0,00                          | 0,00                           | 0,00                                 | 0,00                                 | 0,00                                 | 0,00                                   | 0,00                                     |
| 10 Risorse umane   | 0,00                               | 0,00   | 0,00                         | 0,00                                  | 0,00                          | 0,00                           | 0,00                                 | 0,00                                 | 0,00                                 | 0,00                                   | 0,00                                     |
| 11 Altri servizi generali  | 0,00                               | 579.156,34                                     | 0,00                         | 0,00                                  | 0,00                          | 579.156,34                     | 0,00                                 | 0,00                                 | 0,00                                 | 0,00                                   | 0,00                                     |
| <b>TOTALE MISSIONE 1 - Servizi istituzionali, generali e di gestione</b> | <b>0,00</b>                        | <b>884.450,99</b>                              | <b>0,00</b>                  | <b>0,00</b>                           | <b>68.028,32</b>              | <b>952.479,31</b>              | <b>0,00</b>                          | <b>0,00</b>                          | <b>0,00</b>                          | <b>0,00</b>                            | <b>0,00</b>                              |
| <b>02 MISSIONE 2 - Giustizia</b>   |                                    |  |                              |                                       |                               |                                |                                      |                                      |                                      |  |  |
| 01 Uffici giudiziari   | 0,00                               | 0,00   | 0,00                         | 0,00                                  | 0,00                          | 0,00                           | 0,00                                 | 0,00                                 | 0,00                                 | 0,00                                   | 0,00                                     |
| 02 Casa circondariale ed altri servizi                                   | 0,00                               | 0,00   | 0,00                         | 0,00                                  | 0,00                          | 0,00                           | 0,00                                 | 0,00                                 | 0,00                                 | 0,00                                   | 0,00                                     |
| <b>TOTALE MISSIONE 2 - Giustizia</b>                                     | <b>0,00</b>                        | <b>0,00</b>                                    | <b>0,00</b>                  | <b>0,00</b>                           | <b>0,00</b>                   | <b>0,00</b>                    | <b>0,00</b>                          | <b>0,00</b>                          | <b>0,00</b>                          | <b>0,00</b>                            | <b>0,00</b>                              |
| <b>03 MISSIONE 3 - Ordine pubblico e sicurezza</b>                       |                                    |  |                              |                                       |                               |                                |                                      |                                      |                                      |  |  |
| 01 Polizia locale e amministrativa                                       | 0,00                               | 0,00   | 0,00                         | 0,00                                  | 0,00                          | 0,00                           | 0,00                                 | 0,00                                 | 0,00                                 | 0,00                                   | 0,00                                     |
| 02 Sistema integrato di sicurezza urbana                                 | 0,00                               | 0,00   | 0,00                         | 0,00                                  | 0,00                          | 0,00                           | 0,00                                 | 0,00                                 | 0,00                                 | 0,00                                   | 0,00                                     |
| <b>TOTALE MISSIONE 3 - Ordine pubblico e sicurezza</b>                   | <b>0,00</b>                        | <b>0,00</b>                                    | <b>0,00</b>                  | <b>0,00</b>                           | <b>0,00</b>                   | <b>0,00</b>                    | <b>0,00</b>                          | <b>0,00</b>                          | <b>0,00</b>                          | <b>0,00</b>                            | <b>0,00</b>                              |



Comune di Guastalla  
Provincia di Reggio Emilia

**PROSPETTO DELLE SPESE DI BILANCIO PER MISSIONI, PROGRAMMI E MACROAGGREGATI  
SPESE IN CONTO CAPITALE E SPESE PER INCREMENTO DI ATTIVITA' FINANZIARIE - PAGAMENTI IN C/COMPETENZA**


| MISSIONI E PROGRAMMI \ MACROAGGREGATI  | Tributi in conto capitale a carico | Investimenti fissi lordi e acquisto di terreni | Contributi agli investimenti | Altri trasferimenti in conto capitale | Altre spese in conto capitale | Totale SPESE IN CONTO CAPITALE | Acquisizioni di attività finanziarie | Concessione crediti di breve termine | Concessione crediti di medio - lungo | Altre spese per incremento di attività | Totale SPESE PER INCREMENTO DI ATTIVITA' |
|--|------------------------------------|--|------------------------------|---------------------------------------|-------------------------------|--------------------------------|--------------------------------------|--------------------------------------|--------------------------------------|--|--|
|  | 201                                | 202  | 203                          | 204                                   | 205                           | 200                            | 301                                  | 302                                  | 303                                  | 304                                    | 300                                      |
| <b>04 MISSIONE 4 - Istruzione e diritto allo studio</b>                                |                                    |  |                              |                                       |                               |                                |                                      |                                      |                                      |  |  |
| 01 Istruzione prescolastica  | 0,00                               | 2.045,94                                       | 0,00                         | 0,00                                  | 0,00                          | 2.045,94                       | 0,00                                 | 0,00                                 | 0,00                                 | 0,00                                   | 0,00                                     |
| 02 Altri ordini di istruzione non universitaria  | 0,00                               | 4.320,33                                       | 0,00                         | 0,00                                  | 0,00                          | 4.320,33                       | 0,00                                 | 0,00                                 | 0,00                                 | 0,00                                   | 0,00                                     |
| 04 Istruzione universitaria  | 0,00                               | 0,00   | 0,00                         | 0,00                                  | 0,00                          | 0,00                           | 0,00                                 | 0,00                                 | 0,00                                 | 0,00                                   | 0,00                                     |
| 05 Istruzione tecnica superiore  | 0,00                               | 0,00   | 0,00                         | 0,00                                  | 0,00                          | 0,00                           | 0,00                                 | 0,00                                 | 0,00                                 | 0,00                                   | 0,00                                     |
| 06 Servizi ausiliari all'istruzione  | 0,00                               | 0,00   | 0,00                         | 0,00                                  | 0,00                          | 0,00                           | 0,00                                 | 0,00                                 | 0,00                                 | 0,00                                   | 0,00                                     |
| 07 Diritto allo studio   | 0,00                               | 0,00   | 0,00                         | 0,00                                  | 0,00                          | 0,00                           | 0,00                                 | 0,00                                 | 0,00                                 | 0,00                                   | 0,00                                     |
| <b>TOTALE MISSIONE 4 - Istruzione e diritto allo studio</b>                            | <b>0,00</b>                        | <b>6.366,27</b>                                | <b>0,00</b>                  | <b>0,00</b>                           | <b>0,00</b>                   | <b>6.366,27</b>                | <b>0,00</b>                          | <b>0,00</b>                          | <b>0,00</b>                          | <b>0,00</b>                            | <b>0,00</b>                              |
| <b>05 MISSIONE 5 - Tutela e valorizzazione dei beni e delle attività culturali</b>     |                                    |  |                              |                                       |                               |                                |                                      |                                      |                                      |  |  |
| 01 Valorizzazione dei beni di interesse storico  | 0,00                               | 0,00   | 0,00                         | 0,00                                  | 0,00                          | 0,00                           | 0,00                                 | 0,00                                 | 0,00                                 | 0,00                                   | 0,00                                     |
| 02 Attività culturali e interventi diversi nel settore culturale                       | 0,00                               | 153.079,20                                     | 0,00                         | 0,00                                  | 0,00                          | 153.079,20                     | 0,00                                 | 0,00                                 | 0,00                                 | 0,00                                   | 0,00                                     |
| <b>TOTALE MISSIONE 5 - Tutela e valorizzazione dei beni e delle attività culturali</b> | <b>0,00</b>                        | <b>153.079,20</b>                              | <b>0,00</b>                  | <b>0,00</b>                           | <b>0,00</b>                   | <b>153.079,20</b>              | <b>0,00</b>                          | <b>0,00</b>                          | <b>0,00</b>                          | <b>0,00</b>                            | <b>0,00</b>                              |
| <b>06 MISSIONE 6 - Politiche giovanili, sport e tempo libero</b>                       |                                    |  |                              |                                       |                               |                                |                                      |                                      |                                      |  |  |
| 01 Sport e tempo libero  | 0,00                               | 773.857,94                                     | 0,00                         | 0,00                                  | 0,00                          | 773.857,94                     | 0,00                                 | 0,00                                 | 0,00                                 | 0,00                                   | 0,00                                     |
| 02 Giovani   | 0,00                               | 0,00   | 0,00                         | 0,00                                  | 0,00                          | 0,00                           | 0,00                                 | 0,00                                 | 0,00                                 | 0,00                                   | 0,00                                     |
| <b>TOTALE MISSIONE 6 - Politiche giovanili, sport e tempo libero</b>                   | <b>0,00</b>                        | <b>773.857,94</b>                              | <b>0,00</b>                  | <b>0,00</b>                           | <b>0,00</b>                   | <b>773.857,94</b>              | <b>0,00</b>                          | <b>0,00</b>                          | <b>0,00</b>                          | <b>0,00</b>                            | <b>0,00</b>                              |
| <b>07 MISSIONE 7 - Turismo</b>   |                                    |  |                              |                                       |                               |                                |                                      |                                      |                                      |  |  |
| 01 Sviluppo e valorizzazione del turismo   | 0,00                               | 0,00   | 0,00                         | 0,00                                  | 0,00                          | 0,00                           | 0,00                                 | 0,00                                 | 0,00                                 | 0,00                                   | 0,00                                     |
| <b>TOTALE MISSIONE 7 - Turismo</b>   | <b>0,00</b>                        | <b>0,00</b>                                    | <b>0,00</b>                  | <b>0,00</b>                           | <b>0,00</b>                   | <b>0,00</b>                    | <b>0,00</b>                          | <b>0,00</b>                          | <b>0,00</b>                          | <b>0,00</b>                            | <b>0,00</b>                              |



Comune di Guastalla  
Provincia di Reggio Emilia

**PROSPETTO DELLE SPESE DI BILANCIO PER MISSIONI, PROGRAMMI E MACROAGGREGATI  
SPESE IN CONTO CAPITALE E SPESE PER INCREMENTO DI ATTIVITA' FINANZIARIE - PAGAMENTI IN C/COMPETENZA**


| MISSIONI E PROGRAMMI \ MACROAGGREGATI |   | Tributi in conto capitale a carico | Investimenti fissi lordi e acquisto di terreni | Contributi agli investimenti | Altri trasferimenti in conto capitale | Altre spese in conto capitale | Totale SPESE IN CONTO CAPITALE | Acquisizioni di attività finanziarie | Concessione crediti di breve termine | Concessione crediti di medio - lungo | Altre spese per incremento di attività | Totale SPESE PER INCREMENTO DI ATTIVITA' |
|---------------------------------------|---|------------------------------------|--|------------------------------|---------------------------------------|-------------------------------|--------------------------------|--------------------------------------|--------------------------------------|--------------------------------------|--|--|
|                                       |   | 201                                | 202  | 203                          | 204                                   | 205                           | 200                            | 301                                  | 302                                  | 303                                  | 304                                    | 300                                      |
| <b>08</b>                             | <b>MISSIONE 8 - Assetto del territorio ed edilizia abitativa</b>                        |                                    |  |                              |                                       |                               |                                |                                      |                                      |                                      |  |  |
| 01                                    | Urbanistica e assetto del territorio  | 0,00                               | 0,00   | 0,00                         | 2.928,59                              | 0,00                          | 2.928,59                       | 0,00                                 | 0,00                                 | 0,00                                 | 0,00                                   | 0,00                                     |
| 02                                    | Edilizia residenziale pubblica e locale e piani di edilizia economico-popolare          | 0,00                               | 0,00   | 0,00                         | 0,00                                  | 0,00                          | 0,00                           | 0,00                                 | 0,00                                 | 0,00                                 | 0,00                                   | 0,00                                     |
|                                       | <b>TOTALE MISSIONE 8 - Assetto del territorio ed edilizia abitativa</b>                 | <b>0,00</b>                        | <b>0,00</b>                                    | <b>0,00</b>                  | <b>2.928,59</b>                       | <b>0,00</b>                   | <b>2.928,59</b>                | <b>0,00</b>                          | <b>0,00</b>                          | <b>0,00</b>                          | <b>0,00</b>                            | <b>0,00</b>                              |
| <b>09</b>                             | <b>MISSIONE 9 - Sviluppo sostenibile e tutela del territorio e dell'ambiente</b>        |                                    |  |                              |                                       |                               |                                |                                      |                                      |                                      |  |  |
| 01                                    | Difesa del suolo  | 0,00                               | 0,00   | 0,00                         | 0,00                                  | 0,00                          | 0,00                           | 0,00                                 | 0,00                                 | 0,00                                 | 0,00                                   | 0,00                                     |
| 02                                    | Tutela, valorizzazione e recupero ambientale  | 0,00                               | 0,00   | 0,00                         | 0,00                                  | 0,00                          | 0,00                           | 0,00                                 | 0,00                                 | 0,00                                 | 0,00                                   | 0,00                                     |
| 03                                    | Rifiuti   | 0,00                               | 0,00   | 0,00                         | 0,00                                  | 0,00                          | 0,00                           | 0,00                                 | 0,00                                 | 0,00                                 | 0,00                                   | 0,00                                     |
| 04                                    | Servizio idrico integrato   | 0,00                               | 0,00   | 0,00                         | 0,00                                  | 0,00                          | 0,00                           | 0,00                                 | 0,00                                 | 0,00                                 | 0,00                                   | 0,00                                     |
| 05                                    | Aree protette, parchi naturali, protezione naturalistica e forestazione                 | 0,00                               | 312.061,90                                     | 0,00                         | 0,00                                  | 0,00                          | 312.061,90                     | 0,00                                 | 0,00                                 | 0,00                                 | 0,00                                   | 0,00                                     |
| 06                                    | Tutela e valorizzazione delle risorse idriche   | 0,00                               | 0,00   | 0,00                         | 0,00                                  | 0,00                          | 0,00                           | 0,00                                 | 0,00                                 | 0,00                                 | 0,00                                   | 0,00                                     |
| 07                                    | Sviluppo sostenibile territorio montano piccoli Comuni                                  | 0,00                               | 0,00   | 0,00                         | 0,00                                  | 0,00                          | 0,00                           | 0,00                                 | 0,00                                 | 0,00                                 | 0,00                                   | 0,00                                     |
| 08                                    | Qualità dell'aria e riduzione dell'inquinamento   | 0,00                               | 0,00   | 0,00                         | 0,00                                  | 0,00                          | 0,00                           | 0,00                                 | 0,00                                 | 0,00                                 | 0,00                                   | 0,00                                     |
|                                       | <b>TOTALE MISSIONE 9 - Sviluppo sostenibile e tutela del territorio e dell'ambiente</b> | <b>0,00</b>                        | <b>312.061,90</b>                              | <b>0,00</b>                  | <b>0,00</b>                           | <b>0,00</b>                   | <b>312.061,90</b>              | <b>0,00</b>                          | <b>0,00</b>                          | <b>0,00</b>                          | <b>0,00</b>                            | <b>0,00</b>                              |
| <b>10</b>                             | <b>MISSIONE 10 - Trasporti e diritto alla mobilità</b>                                  |                                    |  |                              |                                       |                               |                                |                                      |                                      |                                      |  |  |
| 01                                    | Trasporto ferroviario   | 0,00                               | 0,00   | 0,00                         | 0,00                                  | 0,00                          | 0,00                           | 0,00                                 | 0,00                                 | 0,00                                 | 0,00                                   | 0,00                                     |
| 02                                    | Trasporto pubblico locale   | 0,00                               | 0,00   | 0,00                         | 0,00                                  | 0,00                          | 0,00                           | 0,00                                 | 0,00                                 | 0,00                                 | 0,00                                   | 0,00                                     |
| 03                                    | Trasporto per vie d'acqua   | 0,00                               | 0,00   | 0,00                         | 0,00                                  | 0,00                          | 0,00                           | 0,00                                 | 0,00                                 | 0,00                                 | 0,00                                   | 0,00                                     |
| 04                                    | Altre modalità di trasporto   | 0,00                               | 0,00   | 0,00                         | 0,00                                  | 0,00                          | 0,00                           | 0,00                                 | 0,00                                 | 0,00                                 | 0,00                                   | 0,00                                     |
| 05                                    | Viabilità e infrastrutture stradali   | 0,00                               | 343.473,05                                     | 0,00                         | 0,00                                  | 0,00                          | 343.473,05                     | 0,00                                 | 0,00                                 | 0,00                                 | 0,00                                   | 0,00                                     |
|                                       | <b>TOTALE MISSIONE 10 - Trasporti e diritto alla mobilità</b>                           | <b>0,00</b>                        | <b>343.473,05</b>                              | <b>0,00</b>                  | <b>0,00</b>                           | <b>0,00</b>                   | <b>343.473,05</b>              | <b>0,00</b>                          | <b>0,00</b>                          | <b>0,00</b>                          | <b>0,00</b>                            | <b>0,00</b>                              |



Comune di Guastalla  
Provincia di Reggio Emilia

**PROSPETTO DELLE SPESE DI BILANCIO PER MISSIONI, PROGRAMMI E MACROAGGREGATI  
SPESE IN CONTO CAPITALE E SPESE PER INCREMENTO DI ATTIVITA' FINANZIARIE - PAGAMENTI IN C/COMPETENZA**


| MISSIONI E PROGRAMMI \ MACROAGGREGATI  | Tributi in conto capitale a carico | Investimenti fissi lordi e acquisto di terreni | Contributi agli investimenti | Altri trasferimenti in conto capitale | Altre spese in conto capitale | Totale SPESE IN CONTO CAPITALE | Acquisizioni di attività finanziarie | Concessione crediti di breve termine | Concessione crediti di medio - lungo | Altre spese per incremento di attività | Totale SPESE PER INCREMENTO DI ATTIVITA' |
|--|------------------------------------|--|------------------------------|---------------------------------------|-------------------------------|--------------------------------|--------------------------------------|--------------------------------------|--------------------------------------|--|--|
|  | 201                                | 202  | 203                          | 204                                   | 205                           | 200                            | 301                                  | 302                                  | 303                                  | 304                                    | 300                                      |
| <b>11 MISSIONE 11 - Soccorso civile</b>  |                                    |  |                              |                                       |                               |                                |                                      |                                      |                                      |  |  |
| 01 Sistema di protezione civile  | 0,00                               | 0,00   | 0,00                         | 0,00                                  | 0,00                          | 0,00                           | 0,00                                 | 0,00                                 | 0,00                                 | 0,00                                   | 0,00                                     |
| 02 Interventi a seguito di calamità naturali   | 0,00                               | 0,00   | 0,00                         | 0,00                                  | 0,00                          | 0,00                           | 0,00                                 | 0,00                                 | 0,00                                 | 0,00                                   | 0,00                                     |
| <b>TOTALE MISSIONE 11 - Soccorso civile</b>  | <b>0,00</b>                        | <b>0,00</b>                                    | <b>0,00</b>                  | <b>0,00</b>                           | <b>0,00</b>                   | <b>0,00</b>                    | <b>0,00</b>                          | <b>0,00</b>                          | <b>0,00</b>                          | <b>0,00</b>                            | <b>0,00</b>                              |
| <b>12 MISSIONE 12 - Diritti sociali, politiche sociali e famiglia</b>                          |                                    |  |                              |                                       |                               |                                |                                      |                                      |                                      |  |  |
| 01 Interventi per l'infanzia e i minori e per asili nido                                       | 0,00                               | 13.705,48                                      | 0,00                         | 0,00                                  | 0,00                          | 13.705,48                      | 0,00                                 | 0,00                                 | 0,00                                 | 0,00                                   | 0,00                                     |
| 02 Interventi per la disabilità  | 0,00                               | 0,00   | 0,00                         | 0,00                                  | 0,00                          | 0,00                           | 0,00                                 | 0,00                                 | 0,00                                 | 0,00                                   | 0,00                                     |
| 03 Interventi per gli anziani  | 0,00                               | 0,00   | 0,00                         | 0,00                                  | 0,00                          | 0,00                           | 0,00                                 | 0,00                                 | 0,00                                 | 0,00                                   | 0,00                                     |
| 04 Interventi per soggetti a rischio di esclusione sociale                                     | 0,00                               | 0,00   | 0,00                         | 0,00                                  | 0,00                          | 0,00                           | 0,00                                 | 0,00                                 | 0,00                                 | 0,00                                   | 0,00                                     |
| 05 Interventi per le famiglie  | 0,00                               | 0,00   | 0,00                         | 0,00                                  | 0,00                          | 0,00                           | 0,00                                 | 0,00                                 | 0,00                                 | 0,00                                   | 0,00                                     |
| 06 Interventi per il diritto alla casa   | 0,00                               | 0,00   | 0,00                         | 0,00                                  | 0,00                          | 0,00                           | 0,00                                 | 0,00                                 | 0,00                                 | 0,00                                   | 0,00                                     |
| 07 Programmazione e governo della rete dei servizi sociosanitari e sociali                     | 0,00                               | 0,00   | 13.300,00                    | 0,00                                  | 0,00                          | 13.300,00                      | 0,00                                 | 0,00                                 | 0,00                                 | 0,00                                   | 0,00                                     |
| 08 Cooperazione e associazionismo  | 0,00                               | 0,00   | 0,00                         | 0,00                                  | 0,00                          | 0,00                           | 0,00                                 | 0,00                                 | 0,00                                 | 0,00                                   | 0,00                                     |
| 09 Servizio necroscopico e cimiteriale   | 0,00                               | 31.854,85                                      | 0,00                         | 0,00                                  | 0,00                          | 31.854,85                      | 0,00                                 | 0,00                                 | 0,00                                 | 0,00                                   | 0,00                                     |
| <b>TOTALE MISSIONE 12 - Diritti sociali, politiche sociali e famiglia</b>                      | <b>0,00</b>                        | <b>45.560,33</b>                               | <b>13.300,00</b>             | <b>0,00</b>                           | <b>0,00</b>                   | <b>58.860,33</b>               | <b>0,00</b>                          | <b>0,00</b>                          | <b>0,00</b>                          | <b>0,00</b>                            | <b>0,00</b>                              |
| <b>13 MISSIONE 13 - Tutela della salute</b>  |                                    |  |                              |                                       |                               |                                |                                      |                                      |                                      |  |  |
| 04 Servizio sanitario regionale - ripiano di disavanzi sanitari relativi ad esercizi pregressi | 0,00                               | 0,00   | 0,00                         | 0,00                                  | 0,00                          | 0,00                           | 0,00                                 | 0,00                                 | 0,00                                 | 0,00                                   | 0,00                                     |
| 05 Servizio sanitario regionale - investimenti sanitari  | 0,00                               | 0,00   | 0,00                         | 0,00                                  | 0,00                          | 0,00                           | 0,00                                 | 0,00                                 | 0,00                                 | 0,00                                   | 0,00                                     |
| 07 Ulteriori spese in materia sanitaria  | 0,00                               | 0,00   | 0,00                         | 0,00                                  | 0,00                          | 0,00                           | 0,00                                 | 0,00                                 | 0,00                                 | 0,00                                   | 0,00                                     |
| <b>TOTALE MISSIONE 13 - Tutela della salute</b>  | <b>0,00</b>                        | <b>0,00</b>                                    | <b>0,00</b>                  | <b>0,00</b>                           | <b>0,00</b>                   | <b>0,00</b>                    | <b>0,00</b>                          | <b>0,00</b>                          | <b>0,00</b>                          | <b>0,00</b>                            | <b>0,00</b>                              |



Comune di Guastalla  
Provincia di Reggio Emilia

**PROSPETTO DELLE SPESE DI BILANCIO PER MISSIONI, PROGRAMMI E MACROAGGREGATI  
SPESE IN CONTO CAPITALE E SPESE PER INCREMENTO DI ATTIVITA' FINANZIARIE - PAGAMENTI IN C/COMPETENZA**

| MISSIONI E PROGRAMMI \ MACROAGGREGATI   | Tributi in conto capitale a carico | Investimenti fissi lordi e acquisto di terreni | Contributi agli investimenti | Altri trasferimenti in conto capitale | Altre spese in conto capitale | Totale SPESE IN CONTO CAPITALE | Acquisizioni di attività finanziarie | Concessione crediti di breve termine | Concessione crediti di medio - lungo | Altre spese per incremento di attività | Totale SPESE PER INCREMENTO DI ATTIVITA' |
|---|------------------------------------|--|------------------------------|---------------------------------------|-------------------------------|--------------------------------|--------------------------------------|--------------------------------------|--------------------------------------|--|--|
|   | 201                                | 202  | 203                          | 204                                   | 205                           | 200                            | 301                                  | 302                                  | 303                                  | 304                                    | 300                                      |
| <b>14 MISSIONE 14 - Sviluppo economico e competitività</b>                        |                                    |  |                              |                                       |                               |                                |                                      |                                      |                                      |  |  |
| 01 Industria, e PMI e Artigianato   | 0,00                               | 0,00   | 0,00                         | 0,00                                  | 0,00                          | 0,00                           | 0,00                                 | 0,00                                 | 0,00                                 | 0,00                                   | 0,00                                     |
| 02 Commercio - reti distributive - tutela dei consumatori                         | 0,00                               | 0,00   | 0,00                         | 0,00                                  | 0,00                          | 0,00                           | 0,00                                 | 0,00                                 | 0,00                                 | 0,00                                   | 0,00                                     |
| 03 Ricerca e innovazione  | 0,00                               | 0,00   | 0,00                         | 0,00                                  | 0,00                          | 0,00                           | 0,00                                 | 0,00                                 | 0,00                                 | 0,00                                   | 0,00                                     |
| 04 Reti e altri servizi di pubblica utilità                                       | 0,00                               | 0,00   | 0,00                         | 0,00                                  | 0,00                          | 0,00                           | 0,00                                 | 0,00                                 | 0,00                                 | 0,00                                   | 0,00                                     |
| <b>TOTALE MISSIONE 14 - Sviluppo economico e competitività</b>                    | <b>0,00</b>                        | <b>0,00</b>                                    | <b>0,00</b>                  | <b>0,00</b>                           | <b>0,00</b>                   | <b>0,00</b>                    | <b>0,00</b>                          | <b>0,00</b>                          | <b>0,00</b>                          | <b>0,00</b>                            | <b>0,00</b>                              |
| <b>15 MISSIONE 15 - Politiche per il lavoro e la formazione professionale</b>     |                                    |  |                              |                                       |                               |                                |                                      |                                      |                                      |  |  |
| 01 Servizi per lo sviluppo del mercato del lavoro                                 | 0,00                               | 0,00   | 0,00                         | 0,00                                  | 0,00                          | 0,00                           | 0,00                                 | 0,00                                 | 0,00                                 | 0,00                                   | 0,00                                     |
| 02 Formazione professionale   | 0,00                               | 0,00   | 0,00                         | 0,00                                  | 0,00                          | 0,00                           | 0,00                                 | 0,00                                 | 0,00                                 | 0,00                                   | 0,00                                     |
| 03 Sostegno all'occupazione   | 0,00                               | 0,00   | 0,00                         | 0,00                                  | 0,00                          | 0,00                           | 0,00                                 | 0,00                                 | 0,00                                 | 0,00                                   | 0,00                                     |
| <b>TOTALE MISSIONE 15 - Politiche per il lavoro e la formazione professionale</b> | <b>0,00</b>                        | <b>0,00</b>                                    | <b>0,00</b>                  | <b>0,00</b>                           | <b>0,00</b>                   | <b>0,00</b>                    | <b>0,00</b>                          | <b>0,00</b>                          | <b>0,00</b>                          | <b>0,00</b>                            | <b>0,00</b>                              |
| <b>16 MISSIONE 16 - Agricoltura, politiche agroalimentari e pesca</b>             |                                    |  |                              |                                       |                               |                                |                                      |                                      |                                      |  |  |
| 01 Sviluppo del settore agricolo e del sistema agroalimentare                     | 0,00                               | 0,00   | 0,00                         | 0,00                                  | 0,00                          | 0,00                           | 0,00                                 | 0,00                                 | 0,00                                 | 0,00                                   | 0,00                                     |
| 02 Caccia e pesca   | 0,00                               | 0,00   | 0,00                         | 0,00                                  | 0,00                          | 0,00                           | 0,00                                 | 0,00                                 | 0,00                                 | 0,00                                   | 0,00                                     |
| <b>TOTALE MISSIONE 16 - Agricoltura, politiche agroalimentari e pesca</b>         | <b>0,00</b>                        | <b>0,00</b>                                    | <b>0,00</b>                  | <b>0,00</b>                           | <b>0,00</b>                   | <b>0,00</b>                    | <b>0,00</b>                          | <b>0,00</b>                          | <b>0,00</b>                          | <b>0,00</b>                            | <b>0,00</b>                              |
| <b>17 MISSIONE 17 - Energia e diversificazione delle fonti energetiche</b>        |                                    |  |                              |                                       |                               |                                |                                      |                                      |                                      |  |  |
| 01 Fonti energetiche  | 0,00                               | 0,00   | 0,00                         | 0,00                                  | 0,00                          | 0,00                           | 0,00                                 | 0,00                                 | 0,00                                 | 0,00                                   | 0,00                                     |
| <b>TOTALE MISSIONE 17 - Energia e diversificazione delle fonti energetiche</b>    | <b>0,00</b>                        | <b>0,00</b>                                    | <b>0,00</b>                  | <b>0,00</b>                           | <b>0,00</b>                   | <b>0,00</b>                    | <b>0,00</b>                          | <b>0,00</b>                          | <b>0,00</b>                          | <b>0,00</b>                            | <b>0,00</b>                              |




Comune di Guastalla  
Provincia di Reggio Emilia

**PROSPETTO DELLE SPESE DI BILANCIO PER MISSIONI, PROGRAMMI E MACROAGGREGATI**  
**SPESE IN CONTO CAPITALE E SPESE PER INCREMENTO DI ATTIVITA' FINANZIARIE - PAGAMENTI IN C/COMPETENZA**

| MISSIONI E PROGRAMMI \ MACROAGGREGATI |  | Tributi in conto capitale a carico | Investimenti fissi lordi e acquisto di terreni | Contributi agli investimenti | Altri trasferimenti in conto capitale | Altre spese in conto capitale | Totale SPESE IN CONTO CAPITALE | Acquisizioni di attività finanziarie | Concessione crediti di breve termine | Concessione crediti di medio - lungo | Altre spese per incremento di attività | Totale SPESE PER INCREMENTO DI ATTIVITA' |
|---------------------------------------|--|------------------------------------|--|------------------------------|---------------------------------------|-------------------------------|--------------------------------|--------------------------------------|--------------------------------------|--------------------------------------|--|--|
|                                       |  | 201                                | 202  | 203                          | 204                                   | 205                           | 200                            | 301                                  | 302                                  | 303                                  | 304                                    | 300                                      |
| <b>18</b>                             | <b>MISSIONE 18 - Relazioni con le altre autonomie territoriali e locali</b>        |                                    |  |                              |                                       |                               |                                |                                      |                                      |                                      |  |  |
| 01                                    | Relazioni finanziarie con le altre autonomie territoriali                          | 0,00                               | 0,00   | 0,00                         | 0,00                                  | 0,00                          | 0,00                           | 0,00                                 | 0,00                                 | 0,00                                 | 0,00                                   | 0,00                                     |
|                                       | <b>TOTALE MISSIONE 18 - Relazioni con le altre autonomie territoriali e locali</b> | <b>0,00</b>                        | <b>0,00</b>                                    | <b>0,00</b>                  | <b>0,00</b>                           | <b>0,00</b>                   | <b>0,00</b>                    | <b>0,00</b>                          | <b>0,00</b>                          | <b>0,00</b>                          | <b>0,00</b>                            | <b>0,00</b>                              |
| <b>19</b>                             | <b>MISSIONE 19 - Relazioni internazionali</b>                                      |                                    |  |                              |                                       |                               |                                |                                      |                                      |                                      |  |  |
| 01                                    | Relazioni internazionali e Cooperazione allo sviluppo                              | 0,00                               | 0,00   | 0,00                         | 0,00                                  | 0,00                          | 0,00                           | 0,00                                 | 0,00                                 | 0,00                                 | 0,00                                   | 0,00                                     |
|                                       | <b>TOTALE MISSIONE 19 - Relazioni internazionali</b>                               | <b>0,00</b>                        | <b>0,00</b>                                    | <b>0,00</b>                  | <b>0,00</b>                           | <b>0,00</b>                   | <b>0,00</b>                    | <b>0,00</b>                          | <b>0,00</b>                          | <b>0,00</b>                          | <b>0,00</b>                            | <b>0,00</b>                              |
| <b>20</b>                             | <b>MISSIONE 20 - Fondi e accantonamenti</b>  |                                    |  |                              |                                       |                               |                                |                                      |                                      |                                      |  |  |
| 01                                    | Fondo di riserva   | 0,00                               | 0,00   | 0,00                         | 0,00                                  | 0,00                          | 0,00                           | 0,00                                 | 0,00                                 | 0,00                                 | 0,00                                   | 0,00                                     |
| 02                                    | Fondo crediti di dubbia esigibilità  | 0,00                               | 0,00   | 0,00                         | 0,00                                  | 0,00                          | 0,00                           | 0,00                                 | 0,00                                 | 0,00                                 | 0,00                                   | 0,00                                     |
| 03                                    | Altri fondi  | 0,00                               | 0,00   | 0,00                         | 0,00                                  | 0,00                          | 0,00                           | 0,00                                 | 0,00                                 | 0,00                                 | 0,00                                   | 0,00                                     |
|                                       | <b>TOTALE MISSIONE 20 - Fondi e accantonamenti</b>                                 | <b>0,00</b>                        | <b>0,00</b>                                    | <b>0,00</b>                  | <b>0,00</b>                           | <b>0,00</b>                   | <b>0,00</b>                    | <b>0,00</b>                          | <b>0,00</b>                          | <b>0,00</b>                          | <b>0,00</b>                            | <b>0,00</b>                              |
|                                       | <b>TOTALE MACROAGGREGATI</b>   | <b>0,00</b>                        | <b>2.518.849,68</b>                            | <b>13.300,00</b>             | <b>2.928,59</b>                       | <b>68.028,32</b>              | <b>2.603.106,59</b>            | <b>0,00</b>                          | <b>0,00</b>                          | <b>0,00</b>                          | <b>0,00</b>                            | <b>0,00</b>                              |






Comune di Guastalla  
Provincia di Reggio Emilia

**PROSPETTO DELLE SPESE DI BILANCIO PER MISSIONI, PROGRAMMI E MACROAGGREGATI  
SPESE CORRENTI - PAGAMENTI C/RESIDUI**


| MISSIONI E PROGRAMMI \ MACROAGGREGATI                                    | Redditi da lavoro dipendente | Imposte e tasse a carico dell'ente | Acquisto di beni e servizi | Trasferimenti correnti | Trasferimenti di tributi | Fondi perequativi | Interessi passivi | Altre spese per redditi da capitale | Rimborsi e poste correttive delle entrate | Altre spese correnti | Totale            |
|--|------------------------------|------------------------------------|----------------------------|------------------------|--------------------------|-------------------|-------------------|-------------------------------------|---|----------------------|-------------------|
|  | <b>101</b>                   | <b>102</b>                         | <b>103</b>                 | <b>104</b>             | <b>105</b>               | <b>106</b>        | <b>107</b>        | <b>108</b>                          | <b>109</b>                                | <b>110</b>           | <b>100</b>        |
| <b>01 MISSIONE 1 - Servizi istituzionali, generali e di gestione</b>     |                              |                                    |                            |                        |                          |                   |                   |                                     |   |                      |                   |
| 01 Organi istituzionali  | 0,00                         | 0,00                               | 6.174,86                   | 943,91                 | 0,00                     | 0,00              | 0,00              | 0,00                                | 0,00                                      | 0,00                 | 7.118,77          |
| 02 Segreteria generale   | 450,00                       | 0,00                               | 30.897,37                  | 5.421,89               | 0,00                     | 0,00              | 0,00              | 0,00                                | 0,00                                      | 0,00                 | 36.769,26         |
| 03 Gestione economica, finanziaria, programmazione e provveditorato      | 400,00                       | 0,00                               | 27.982,47                  | 0,00                   | 0,00                     | 0,00              | 0,00              | 0,00                                | 0,00                                      | 0,00                 | 28.382,47         |
| 04 Gestione delle entrate tributarie e servizi fiscali                   | 0,00                         | 0,00                               | 36.161,77                  | 0,00                   | 0,00                     | 0,00              | 0,00              | 0,00                                | 0,00                                      | 9.722,55             | 45.884,32         |
| 05 Gestione dei beni demaniali e patrimoniali                            | 0,00                         | 0,00                               | 17.950,79                  | 0,00                   | 0,00                     | 0,00              | 0,00              | 0,00                                | 0,00                                      | 0,00                 | 17.950,79         |
| 06 Ufficio tecnico   | 400,00                       | 0,00                               | 10.739,32                  | 0,00                   | 0,00                     | 0,00              | 0,00              | 0,00                                | 0,00                                      | 0,00                 | 11.139,32         |
| 07 Elezioni e consultazioni popolari - Anagrafe e stato civile           | 0,00                         | 0,00                               | 747,44                     | 1.100,00               | 0,00                     | 0,00              | 0,00              | 0,00                                | 0,00                                      | 0,00                 | 1.847,44          |
| 08 Statistica e sistemi informativi                                      | 0,00                         | 0,00                               | 0,00                       | 0,00                   | 0,00                     | 0,00              | 0,00              | 0,00                                | 0,00                                      | 0,00                 | 0,00              |
| 09 Assistenza tecnico-amministrativa agli enti locali                    | 0,00                         | 0,00                               | 0,00                       | 0,00                   | 0,00                     | 0,00              | 0,00              | 0,00                                | 0,00                                      | 0,00                 | 0,00              |
| 10 Risorse umane   | 0,00                         | 0,00                               | 0,00                       | 0,00                   | 0,00                     | 0,00              | 0,00              | 0,00                                | 0,00                                      | 0,00                 | 0,00              |
| 11 Altri servizi generali  | 13.436,66                    | 3.791,69                           | 80.093,93                  | 44.948,92              | 0,00                     | 0,00              | 0,00              | 0,00                                | 0,00                                      | 13.803,38            | 156.074,58        |
| <b>TOTALE MISSIONE 1 - Servizi istituzionali, generali e di gestione</b> | <b>14.686,66</b>             | <b>3.791,69</b>                    | <b>210.747,95</b>          | <b>52.414,72</b>       | <b>0,00</b>              | <b>0,00</b>       | <b>0,00</b>       | <b>0,00</b>                         | <b>0,00</b>                               | <b>23.525,93</b>     | <b>305.166,95</b> |
| <b>02 MISSIONE 2 - Giustizia</b>   |                              |                                    |                            |                        |                          |                   |                   |                                     |   |                      |                   |
| 01 Uffici giudiziari   | 0,00                         | 0,00                               | 0,00                       | 0,00                   | 0,00                     | 0,00              | 0,00              | 0,00                                | 0,00                                      | 0,00                 | 0,00              |
| 02 Casa circondariale ed altri servizi                                   | 0,00                         | 0,00                               | 0,00                       | 0,00                   | 0,00                     | 0,00              | 0,00              | 0,00                                | 0,00                                      | 0,00                 | 0,00              |
| <b>TOTALE MISSIONE 2 - Giustizia</b>                                     | <b>0,00</b>                  | <b>0,00</b>                        | <b>0,00</b>                | <b>0,00</b>            | <b>0,00</b>              | <b>0,00</b>       | <b>0,00</b>       | <b>0,00</b>                         | <b>0,00</b>                               | <b>0,00</b>          | <b>0,00</b>       |
| <b>03 MISSIONE 3 - Ordine pubblico e sicurezza</b>                       |                              |                                    |                            |                        |                          |                   |                   |                                     |   |                      |                   |
| 01 Polizia locale e amministrativa                                       | 0,00                         | 0,00                               | 0,00                       | 156.442,10             | 0,00                     | 0,00              | 0,00              | 0,00                                | 0,00                                      | 0,00                 | 156.442,10        |
| 02 Sistema integrato di sicurezza urbana                                 | 0,00                         | 0,00                               | 0,00                       | 0,00                   | 0,00                     | 0,00              | 0,00              | 0,00                                | 0,00                                      | 0,00                 | 0,00              |
| <b>TOTALE MISSIONE 3 - Ordine pubblico e sicurezza</b>                   | <b>0,00</b>                  | <b>0,00</b>                        | <b>0,00</b>                | <b>156.442,10</b>      | <b>0,00</b>              | <b>0,00</b>       | <b>0,00</b>       | <b>0,00</b>                         | <b>0,00</b>                               | <b>0,00</b>          | <b>156.442,10</b> |



Comune di Guastalla  
Provincia di Reggio Emilia

**PROSPETTO DELLE SPESE DI BILANCIO PER MISSIONI, PROGRAMMI E MACROAGGREGATI**  
**SPESE CORRENTI - PAGAMENTI C/RESIDUI**


| MISSIONI E PROGRAMMI \ MACROAGGREGATI  | Redditi da lavoro dipendente | Imposte e tasse a carico dell'ente | Acquisto di beni e servizi | Trasferimenti correnti | Trasferimenti di tributi | Fondi perequativi | Interessi passivi | Altre spese per redditi da capitale | Rimborsi e poste correttive delle entrate | Altre spese correnti | Totale            |
|--|------------------------------|------------------------------------|----------------------------|------------------------|--------------------------|-------------------|-------------------|-------------------------------------|---|----------------------|-------------------|
|  | 101                          | 102                                | 103                        | 104                    | 105                      | 106               | 107               | 108                                 | 109                                       | 110                  | 100               |
| <b>04 MISSIONE 4 - Istruzione e diritto allo studio</b>                                |                              |                                    |                            |                        |                          |                   |                   |                                     |   |                      |                   |
| 01 Istruzione prescolastica  | 0,00                         | 0,00                               | 0,00                       | 0,00                   | 0,00                     | 0,00              | 0,00              | 0,00                                | 0,00                                      | 0,00                 | 0,00              |
| 02 Altri ordini di istruzione non universitaria  | 0,00                         | 0,00                               | 11.883,03                  | 3.628,00               | 0,00                     | 0,00              | 0,00              | 0,00                                | 0,00                                      | 0,00                 | 15.511,03         |
| 04 Istruzione universitaria  | 0,00                         | 0,00                               | 0,00                       | 0,00                   | 0,00                     | 0,00              | 0,00              | 0,00                                | 0,00                                      | 0,00                 | 0,00              |
| 05 Istruzione tecnica superiore  | 0,00                         | 0,00                               | 0,00                       | 0,00                   | 0,00                     | 0,00              | 0,00              | 0,00                                | 0,00                                      | 0,00                 | 0,00              |
| 06 Servizi ausiliari all'istruzione  | 0,00                         | 0,00                               | 7.131,44                   | 153.230,07             | 0,00                     | 0,00              | 0,00              | 0,00                                | 0,00                                      | 0,00                 | 160.361,51        |
| 07 Diritto allo studio   | 0,00                         | 0,00                               | 0,00                       | 0,00                   | 0,00                     | 0,00              | 0,00              | 0,00                                | 0,00                                      | 0,00                 | 0,00              |
| <b>TOTALE MISSIONE 4 - Istruzione e diritto allo studio</b>                            | <b>0,00</b>                  | <b>0,00</b>                        | <b>19.014,47</b>           | <b>156.858,07</b>      | <b>0,00</b>              | <b>0,00</b>       | <b>0,00</b>       | <b>0,00</b>                         | <b>0,00</b>                               | <b>0,00</b>          | <b>175.872,54</b> |
| <b>05 MISSIONE 5 - Tutela e valorizzazione dei beni e delle attività culturali</b>     |                              |                                    |                            |                        |                          |                   |                   |                                     |   |                      |                   |
| 01 Valorizzazione dei beni di interesse storico  | 0,00                         | 0,00                               | 0,00                       | 0,00                   | 0,00                     | 0,00              | 0,00              | 0,00                                | 0,00                                      | 0,00                 | 0,00              |
| 02 Attività culturali e interventi diversi nel settore culturale                       | 255,80                       | 0,00                               | 61.335,21                  | 10.400,00              | 0,00                     | 0,00              | 0,00              | 0,00                                | 0,00                                      | 0,00                 | 71.991,01         |
| <b>TOTALE MISSIONE 5 - Tutela e valorizzazione dei beni e delle attività culturali</b> | <b>255,80</b>                | <b>0,00</b>                        | <b>61.335,21</b>           | <b>10.400,00</b>       | <b>0,00</b>              | <b>0,00</b>       | <b>0,00</b>       | <b>0,00</b>                         | <b>0,00</b>                               | <b>0,00</b>          | <b>71.991,01</b>  |
| <b>06 MISSIONE 6 - Politiche giovanili, sport e tempo libero</b>                       |                              |                                    |                            |                        |                          |                   |                   |                                     |   |                      |                   |
| 01 Sport e tempo libero  | 0,00                         | 0,00                               | 1.260,26                   | 12.916,37              | 0,00                     | 0,00              | 0,00              | 0,00                                | 0,00                                      | 0,00                 | 14.176,63         |
| 02 Giovani   | 0,00                         | 0,00                               | 0,00                       | 0,00                   | 0,00                     | 0,00              | 0,00              | 0,00                                | 0,00                                      | 0,00                 | 0,00              |
| <b>TOTALE MISSIONE 6 - Politiche giovanili, sport e tempo libero</b>                   | <b>0,00</b>                  | <b>0,00</b>                        | <b>1.260,26</b>            | <b>12.916,37</b>       | <b>0,00</b>              | <b>0,00</b>       | <b>0,00</b>       | <b>0,00</b>                         | <b>0,00</b>                               | <b>0,00</b>          | <b>14.176,63</b>  |
| <b>07 MISSIONE 7 - Turismo</b>   |                              |                                    |                            |                        |                          |                   |                   |                                     |   |                      |                   |
| 01 Sviluppo e valorizzazione del turismo   | 0,00                         | 0,00                               | 29.659,00                  | 2.000,00               | 0,00                     | 0,00              | 0,00              | 0,00                                | 0,00                                      | 0,00                 | 31.659,00         |
| <b>TOTALE MISSIONE 7 - Turismo</b>   | <b>0,00</b>                  | <b>0,00</b>                        | <b>29.659,00</b>           | <b>2.000,00</b>        | <b>0,00</b>              | <b>0,00</b>       | <b>0,00</b>       | <b>0,00</b>                         | <b>0,00</b>                               | <b>0,00</b>          | <b>31.659,00</b>  |



Comune di Guastalla  
Provincia di Reggio Emilia

**PROSPETTO DELLE SPESE DI BILANCIO PER MISSIONI, PROGRAMMI E MACROAGGREGATI**  
**SPESE CORRENTI - PAGAMENTI C/RESIDUI**


| MISSIONI E PROGRAMMI \ MACROAGGREGATI |   | Redditi da lavoro dipendente | Imposte e tasse a carico dell'ente | Acquisto di beni e servizi | Trasferimenti correnti | Trasferimenti di tributi | Fondi perequativi | Interessi passivi | Altre spese per redditi da capitale | Rimborsi e poste correttive delle entrate | Altre spese correnti | Totale            |
|---------------------------------------|---|------------------------------|------------------------------------|----------------------------|------------------------|--------------------------|-------------------|-------------------|-------------------------------------|---|----------------------|-------------------|
|                                       |   | 101                          | 102                                | 103                        | 104                    | 105                      | 106               | 107               | 108                                 | 109                                       | 110                  | 100               |
| <b>08</b>                             | <b>MISSIONE 8 - Assetto del territorio ed edilizia abitativa</b>                        |                              |                                    |                            |                        |                          |                   |                   |                                     |   |                      |                   |
| 01                                    | Urbanistica e assetto del territorio  | 13.804,23                    | 0,00                               | 342,91                     | 0,00                   | 0,00                     | 0,00              | 0,00              | 0,00                                | 0,00                                      | 0,00                 | 14.147,14         |
| 02                                    | Edilizia residenziale pubblica e locale e piani di edilizia economico-popolare          | 0,00                         | 0,00                               | 0,00                       | 0,00                   | 0,00                     | 0,00              | 0,00              | 0,00                                | 0,00                                      | 0,00                 | 0,00              |
|                                       | <b>TOTALE MISSIONE 8 - Assetto del territorio ed edilizia abitativa</b>                 | <b>13.804,23</b>             | <b>0,00</b>                        | <b>342,91</b>              | <b>0,00</b>            | <b>0,00</b>              | <b>0,00</b>       | <b>0,00</b>       | <b>0,00</b>                         | <b>0,00</b>                               | <b>0,00</b>          | <b>14.147,14</b>  |
| <b>09</b>                             | <b>MISSIONE 9 - Sviluppo sostenibile e tutela del territorio e dell'ambiente</b>        |                              |                                    |                            |                        |                          |                   |                   |                                     |   |                      |                   |
| 01                                    | Difesa del suolo  | 0,00                         | 0,00                               | 0,00                       | 0,00                   | 0,00                     | 0,00              | 0,00              | 0,00                                | 0,00                                      | 0,00                 | 0,00              |
| 02                                    | Tutela, valorizzazione e recupero ambientale  | 0,00                         | 0,00                               | 18.324,00                  | 0,00                   | 0,00                     | 0,00              | 0,00              | 0,00                                | 0,00                                      | 0,00                 | 18.324,00         |
| 03                                    | Rifiuti   | 0,00                         | 0,00                               | 212.263,41                 | 0,00                   | 0,00                     | 0,00              | 0,00              | 0,00                                | 0,00                                      | 0,00                 | 212.263,41        |
| 04                                    | Servizio idrico integrato   | 0,00                         | 0,00                               | 10.276,35                  | 0,00                   | 0,00                     | 0,00              | 0,00              | 0,00                                | 0,00                                      | 0,00                 | 10.276,35         |
| 05                                    | Aree protette, parchi naturali, protezione naturalistica e forestazione                 | 0,00                         | 0,00                               | 37.395,67                  | 36.054,00              | 0,00                     | 0,00              | 0,00              | 0,00                                | 0,00                                      | 0,00                 | 73.449,67         |
| 06                                    | Tutela e valorizzazione delle risorse idriche   | 0,00                         | 0,00                               | 0,00                       | 0,00                   | 0,00                     | 0,00              | 0,00              | 0,00                                | 0,00                                      | 0,00                 | 0,00              |
| 07                                    | Sviluppo sostenibile territorio montano piccoli Comuni                                  | 0,00                         | 0,00                               | 0,00                       | 0,00                   | 0,00                     | 0,00              | 0,00              | 0,00                                | 0,00                                      | 0,00                 | 0,00              |
| 08                                    | Qualità dell'aria e riduzione dell'inquinamento   | 0,00                         | 0,00                               | 0,00                       | 0,00                   | 0,00                     | 0,00              | 0,00              | 0,00                                | 0,00                                      | 0,00                 | 0,00              |
|                                       | <b>TOTALE MISSIONE 9 - Sviluppo sostenibile e tutela del territorio e dell'ambiente</b> | <b>0,00</b>                  | <b>0,00</b>                        | <b>278.259,43</b>          | <b>36.054,00</b>       | <b>0,00</b>              | <b>0,00</b>       | <b>0,00</b>       | <b>0,00</b>                         | <b>0,00</b>                               | <b>0,00</b>          | <b>314.313,43</b> |
| <b>10</b>                             | <b>MISSIONE 10 - Trasporti e diritto alla mobilità</b>                                  |                              |                                    |                            |                        |                          |                   |                   |                                     |   |                      |                   |
| 01                                    | Trasporto ferroviario   | 0,00                         | 0,00                               | 0,00                       | 0,00                   | 0,00                     | 0,00              | 0,00              | 0,00                                | 0,00                                      | 0,00                 | 0,00              |
| 02                                    | Trasporto pubblico locale   | 0,00                         | 0,00                               | 0,00                       | 0,00                   | 0,00                     | 0,00              | 0,00              | 0,00                                | 0,00                                      | 0,00                 | 0,00              |
| 03                                    | Trasporto per vie d'acqua   | 0,00                         | 0,00                               | 0,00                       | 0,00                   | 0,00                     | 0,00              | 0,00              | 0,00                                | 0,00                                      | 0,00                 | 0,00              |
| 04                                    | Altre modalità di trasporto   | 0,00                         | 0,00                               | 0,00                       | 0,00                   | 0,00                     | 0,00              | 0,00              | 0,00                                | 0,00                                      | 0,00                 | 0,00              |
| 05                                    | Viabilità e infrastrutture stradali   | 0,00                         | 0,00                               | 40.540,69                  | 0,00                   | 0,00                     | 0,00              | 0,00              | 0,00                                | 0,00                                      | 0,00                 | 40.540,69         |
|                                       | <b>TOTALE MISSIONE 10 - Trasporti e diritto alla mobilità</b>                           | <b>0,00</b>                  | <b>0,00</b>                        | <b>40.540,69</b>           | <b>0,00</b>            | <b>0,00</b>              | <b>0,00</b>       | <b>0,00</b>       | <b>0,00</b>                         | <b>0,00</b>                               | <b>0,00</b>          | <b>40.540,69</b>  |



Comune di Guastalla  
Provincia di Reggio Emilia

**PROSPETTO DELLE SPESE DI BILANCIO PER MISSIONI, PROGRAMMI E MACROAGGREGATI**  
**SPESE CORRENTI - PAGAMENTI C/RESIDUI**


| MISSIONI E PROGRAMMI \ MACROAGGREGATI |   | Redditi da lavoro dipendente | Imposte e tasse a carico dell'ente | Acquisto di beni e servizi | Trasferimenti correnti | Trasferimenti di tributi | Fondi perequativi | Interessi passivi | Altre spese per redditi da capitale | Rimborsi e poste correttive delle entrate | Altre spese correnti | Totale            |
|---------------------------------------|---|------------------------------|------------------------------------|----------------------------|------------------------|--------------------------|-------------------|-------------------|-------------------------------------|---|----------------------|-------------------|
|                                       |   | 101                          | 102                                | 103                        | 104                    | 105                      | 106               | 107               | 108                                 | 109                                       | 110                  | 100               |
| <b>11</b>                             | <b>MISSIONE 11 - Soccorso civile</b>                                      |                              |                                    |                            |                        |                          |                   |                   |                                     |   |                      |                   |
| 01                                    | Sistema di protezione civile  | 0,00                         | 0,00                               | 80,76                      | 2.757,56               | 0,00                     | 0,00              | 0,00              | 0,00                                | 0,00                                      | 0,00                 | 2.838,32          |
| 02                                    | Interventi a seguito di calamità naturali                                 | 0,00                         | 0,00                               | 47.982,82                  | 0,00                   | 0,00                     | 0,00              | 0,00              | 0,00                                | 0,00                                      | 0,00                 | 47.982,82         |
|                                       | <b>TOTALE MISSIONE 11 - Soccorso civile</b>                               | <b>0,00</b>                  | <b>0,00</b>                        | <b>48.063,58</b>           | <b>2.757,56</b>        | <b>0,00</b>              | <b>0,00</b>       | <b>0,00</b>       | <b>0,00</b>                         | <b>0,00</b>                               | <b>0,00</b>          | <b>50.821,14</b>  |
| <b>12</b>                             | <b>MISSIONE 12 - Diritti sociali, politiche sociali e famiglia</b>        |                              |                                    |                            |                        |                          |                   |                   |                                     |   |                      |                   |
| 01                                    | Interventi per l'infanzia e i minori e per asili nido                     | 0,00                         | 0,00                               | 0,00                       | 0,00                   | 0,00                     | 0,00              | 0,00              | 0,00                                | 0,00                                      | 0,00                 | 0,00              |
| 02                                    | Interventi per la disabilità  | 0,00                         | 0,00                               | 0,00                       | 79.290,43              | 0,00                     | 0,00              | 0,00              | 0,00                                | 0,00                                      | 0,00                 | 79.290,43         |
| 03                                    | Interventi per gli anziani  | 0,00                         | 0,00                               | 41.005,38                  | 0,00                   | 0,00                     | 0,00              | 0,00              | 0,00                                | 0,00                                      | 0,00                 | 41.005,38         |
| 04                                    | Interventi per soggetti a rischio di esclusione sociale                   | 0,00                         | 0,00                               | 1.398,92                   | 93.535,09              | 0,00                     | 0,00              | 0,00              | 0,00                                | 0,00                                      | 0,00                 | 94.934,01         |
| 05                                    | Interventi per le famiglie  | 0,00                         | 0,00                               | 0,00                       | 0,00                   | 0,00                     | 0,00              | 0,00              | 0,00                                | 0,00                                      | 0,00                 | 0,00              |
| 06                                    | Interventi per il diritto alla casa                                       | 0,00                         | 0,00                               | 0,00                       | 0,00                   | 0,00                     | 0,00              | 0,00              | 0,00                                | 0,00                                      | 0,00                 | 0,00              |
| 07                                    | Programmazione e governo della rete dei servizi sociosanitari e sociali   | 0,00                         | 0,00                               | 2.506,91                   | 83.215,68              | 0,00                     | 0,00              | 0,00              | 0,00                                | 0,00                                      | 0,00                 | 85.722,59         |
| 08                                    | Cooperazione e associazionismo  | 0,00                         | 0,00                               | 0,00                       | 0,00                   | 0,00                     | 0,00              | 0,00              | 0,00                                | 0,00                                      | 0,00                 | 0,00              |
| 09                                    | Servizio necroscopico e cimiteriale                                       | 0,00                         | 0,00                               | 19.385,36                  | 0,00                   | 0,00                     | 0,00              | 0,00              | 0,00                                | 0,00                                      | 0,00                 | 19.385,36         |
|                                       | <b>TOTALE MISSIONE 12 - Diritti sociali, politiche sociali e famiglia</b> | <b>0,00</b>                  | <b>0,00</b>                        | <b>64.296,57</b>           | <b>256.041,20</b>      | <b>0,00</b>              | <b>0,00</b>       | <b>0,00</b>       | <b>0,00</b>                         | <b>0,00</b>                               | <b>0,00</b>          | <b>320.337,77</b> |



Comune di Guastalla  
Provincia di Reggio Emilia


**PROSPETTO DELLE SPESE DI BILANCIO PER MISSIONI, PROGRAMMI E MACROAGGREGATI**  
**SPESE CORRENTI - PAGAMENTI C/RESIDUI**

| MISSIONI E PROGRAMMI \ MACROAGGREGATI  | Redditi da lavoro dipendente | Imposte e tasse a carico dell'ente | Acquisto di beni e servizi | Trasferimenti correnti | Trasferimenti di tributi | Fondi perequativi | Interessi passivi | Altre spese per redditi da capitale | Rimborsi e poste correttive delle entrate | Altre spese correnti | Totale      |
|--|------------------------------|------------------------------------|----------------------------|------------------------|--------------------------|-------------------|-------------------|-------------------------------------|---|----------------------|-------------|
|  | 101                          | 102                                | 103                        | 104                    | 105                      | 106               | 107               | 108                                 | 109                                       | 110                  | 100         |
| <b>13 MISSIONE 13 - Tutela della salute</b>  |                              |                                    |                            |                        |                          |                   |                   |                                     |   |                      |             |
| 01 Servizio sanitario regionale - finanziamento ordinario corrente per la garanzia dei LEA                                 | 0,00                         | 0,00                               | 0,00                       | 0,00                   | 0,00                     | 0,00              | 0,00              | 0,00                                | 0,00                                      | 0,00                 | 0,00        |
| 02 Servizio sanitario regionale - finanziamento aggiuntivo corrente per livelli di assistenza superiori ai LEA             | 0,00                         | 0,00                               | 0,00                       | 0,00                   | 0,00                     | 0,00              | 0,00              | 0,00                                | 0,00                                      | 0,00                 | 0,00        |
| 03 Servizio sanitario regionale - finanziamento aggiuntivo corrente per la copertura dello squilibrio di bilancio corrente | 0,00                         | 0,00                               | 0,00                       | 0,00                   | 0,00                     | 0,00              | 0,00              | 0,00                                | 0,00                                      | 0,00                 | 0,00        |
| 06 Servizio sanitario regionale - restituzione maggiori gettiti SSN  | 0,00                         | 0,00                               | 0,00                       | 0,00                   | 0,00                     | 0,00              | 0,00              | 0,00                                | 0,00                                      | 0,00                 | 0,00        |
| 07 Ulteriori spese in materia sanitaria  | 0,00                         | 0,00                               | 0,00                       | 0,00                   | 0,00                     | 0,00              | 0,00              | 0,00                                | 0,00                                      | 0,00                 | 0,00        |
| <b>TOTALE MISSIONE 13 - Tutela della salute</b>  | <b>0,00</b>                  | <b>0,00</b>                        | <b>0,00</b>                | <b>0,00</b>            | <b>0,00</b>              | <b>0,00</b>       | <b>0,00</b>       | <b>0,00</b>                         | <b>0,00</b>                               | <b>0,00</b>          | <b>0,00</b> |
| <b>14 MISSIONE 14 - Sviluppo economico e competitività</b>   |                              |                                    |                            |                        |                          |                   |                   |                                     |   |                      |             |
| 01 Industria, e PMI e Artigianato  | 0,00                         | 0,00                               | 0,00                       | 0,00                   | 0,00                     | 0,00              | 0,00              | 0,00                                | 0,00                                      | 0,00                 | 0,00        |
| 02 Commercio - reti distributive - tutela dei consumatori  | 0,00                         | 0,00                               | 0,00                       | 0,00                   | 0,00                     | 0,00              | 0,00              | 0,00                                | 0,00                                      | 0,00                 | 0,00        |
| 03 Ricerca e innovazione   | 0,00                         | 0,00                               | 0,00                       | 0,00                   | 0,00                     | 0,00              | 0,00              | 0,00                                | 0,00                                      | 0,00                 | 0,00        |
| 04 Reti e altri servizi di pubblica utilità  | 0,00                         | 0,00                               | 0,00                       | 0,00                   | 0,00                     | 0,00              | 0,00              | 0,00                                | 0,00                                      | 0,00                 | 0,00        |
| <b>TOTALE MISSIONE 14 - Sviluppo economico e competitività</b>   | <b>0,00</b>                  | <b>0,00</b>                        | <b>0,00</b>                | <b>0,00</b>            | <b>0,00</b>              | <b>0,00</b>       | <b>0,00</b>       | <b>0,00</b>                         | <b>0,00</b>                               | <b>0,00</b>          | <b>0,00</b> |
| <b>15 MISSIONE 15 - Politiche per il lavoro e la formazione professionale</b>  |                              |                                    |                            |                        |                          |                   |                   |                                     |   |                      |             |
| 01 Servizi per lo sviluppo del mercato del lavoro  | 0,00                         | 0,00                               | 0,00                       | 0,00                   | 0,00                     | 0,00              | 0,00              | 0,00                                | 0,00                                      | 0,00                 | 0,00        |
| 02 Formazione professionale  | 0,00                         | 0,00                               | 0,00                       | 0,00                   | 0,00                     | 0,00              | 0,00              | 0,00                                | 0,00                                      | 0,00                 | 0,00        |
| 03 Sostegno all'occupazione  | 0,00                         | 0,00                               | 0,00                       | 0,00                   | 0,00                     | 0,00              | 0,00              | 0,00                                | 0,00                                      | 0,00                 | 0,00        |
| <b>TOTALE MISSIONE 15 - Politiche per il lavoro e la formazione professionale</b>  | <b>0,00</b>                  | <b>0,00</b>                        | <b>0,00</b>                | <b>0,00</b>            | <b>0,00</b>              | <b>0,00</b>       | <b>0,00</b>       | <b>0,00</b>                         | <b>0,00</b>                               | <b>0,00</b>          | <b>0,00</b> |



**PROSPETTO DELLE SPESE DI BILANCIO PER MISSIONI, PROGRAMMI E MACROAGGREGATI**  
**SPESE CORRENTI - PAGAMENTI C/RESIDUI**

| MISSIONI E PROGRAMMI \ MACROAGGREGATI  | Redditi da lavoro dipendente | Imposte e tasse a carico dell'ente | Acquisto di beni e servizi | Trasferimenti correnti | Trasferimenti di tributi | Fondi perequativi | Interessi passivi | Altre spese per redditi da capitale | Rimborsi e poste correttive delle entrate | Altre spese correnti | Totale          |
|--|------------------------------|------------------------------------|----------------------------|------------------------|--------------------------|-------------------|-------------------|-------------------------------------|---|----------------------|-----------------|
|  | 101                          | 102                                | 103                        | 104                    | 105                      | 106               | 107               | 108                                 | 109                                       | 110                  | 100             |
| <b>16 MISSIONE 16 - Agricoltura, politiche agroalimentari e pesca</b>              |                              |                                    |                            |                        |                          |                   |                   |                                     |   |                      |                 |
| 01 Sviluppo del settore agricolo e del sistema agroalimentare                      | 0,00                         | 0,00                               | 0,00                       | 0,00                   | 0,00                     | 0,00              | 0,00              | 0,00                                | 0,00                                      | 0,00                 | 0,00            |
| 02 Caccia e pesca  | 0,00                         | 0,00                               | 0,00                       | 0,00                   | 0,00                     | 0,00              | 0,00              | 0,00                                | 0,00                                      | 0,00                 | 0,00            |
| <b>TOTALE MISSIONE 16 - Agricoltura, politiche agroalimentari e pesca</b>          | <b>0,00</b>                  | <b>0,00</b>                        | <b>0,00</b>                | <b>0,00</b>            | <b>0,00</b>              | <b>0,00</b>       | <b>0,00</b>       | <b>0,00</b>                         | <b>0,00</b>                               | <b>0,00</b>          | <b>0,00</b>     |
| <b>17 MISSIONE 17 - Energia e diversificazione delle fonti energetiche</b>         |                              |                                    |                            |                        |                          |                   |                   |                                     |   |                      |                 |
| 01 Fonti energetiche   | 0,00                         | 0,00                               | 5.016,96                   | 0,00                   | 0,00                     | 0,00              | 0,00              | 0,00                                | 0,00                                      | 0,00                 | 5.016,96        |
| <b>TOTALE MISSIONE 17 - Energia e diversificazione delle fonti energetiche</b>     | <b>0,00</b>                  | <b>0,00</b>                        | <b>5.016,96</b>            | <b>0,00</b>            | <b>0,00</b>              | <b>0,00</b>       | <b>0,00</b>       | <b>0,00</b>                         | <b>0,00</b>                               | <b>0,00</b>          | <b>5.016,96</b> |
| <b>18 MISSIONE 18 - Relazioni con le altre autonomie territoriali e locali</b>     |                              |                                    |                            |                        |                          |                   |                   |                                     |   |                      |                 |
| 01 Relazioni finanziarie con le altre autonomie territoriali                       | 0,00                         | 0,00                               | 0,00                       | 0,00                   | 0,00                     | 0,00              | 0,00              | 0,00                                | 0,00                                      | 0,00                 | 0,00            |
| <b>TOTALE MISSIONE 18 - Relazioni con le altre autonomie territoriali e locali</b> | <b>0,00</b>                  | <b>0,00</b>                        | <b>0,00</b>                | <b>0,00</b>            | <b>0,00</b>              | <b>0,00</b>       | <b>0,00</b>       | <b>0,00</b>                         | <b>0,00</b>                               | <b>0,00</b>          | <b>0,00</b>     |
| <b>19 MISSIONE 19 - Relazioni internazionali</b>                                   |                              |                                    |                            |                        |                          |                   |                   |                                     |   |                      |                 |
| 01 Relazioni internazionali e Cooperazione allo sviluppo                           | 0,00                         | 0,00                               | 0,00                       | 0,00                   | 0,00                     | 0,00              | 0,00              | 0,00                                | 0,00                                      | 0,00                 | 0,00            |
| <b>TOTALE MISSIONE 19 - Relazioni internazionali</b>                               | <b>0,00</b>                  | <b>0,00</b>                        | <b>0,00</b>                | <b>0,00</b>            | <b>0,00</b>              | <b>0,00</b>       | <b>0,00</b>       | <b>0,00</b>                         | <b>0,00</b>                               | <b>0,00</b>          | <b>0,00</b>     |



Comune di Guastalla  
Provincia di Reggio Emilia

**PROSPETTO DELLE SPESE DI BILANCIO PER MISSIONI, PROGRAMMI E MACROAGGREGATI**  
**SPESE CORRENTI - PAGAMENTI C/RESIDUI**

| MISSIONI E PROGRAMMI \ MACROAGGREGATI                           | Redditi da lavoro dipendente | Imposte e tasse a carico dell'ente | Acquisto di beni e servizi | Trasferimenti correnti | Trasferimenti di tributi | Fondi perequativi | Interessi passivi | Altre spese per redditi da capitale | Rimborsi e poste correttive delle entrate | Altre spese correnti | Totale              |
|---|------------------------------|------------------------------------|----------------------------|------------------------|--------------------------|-------------------|-------------------|-------------------------------------|---|----------------------|---------------------|
|   | 101                          | 102                                | 103                        | 104                    | 105                      | 106               | 107               | 108                                 | 109                                       | 110                  | 100                 |
| <b>20 MISSIONE 20 - Fondi e accantonamenti</b>                  |                              |                                    |                            |                        |                          |                   |                   |                                     |   |                      |                     |
| 01 Fondo di riserva   | 0,00                         | 0,00                               | 0,00                       | 0,00                   | 0,00                     | 0,00              | 0,00              | 0,00                                | 0,00                                      | 0,00                 | 0,00                |
| 02 Fondo crediti di dubbia esigibilità                          | 0,00                         | 0,00                               | 0,00                       | 0,00                   | 0,00                     | 0,00              | 0,00              | 0,00                                | 0,00                                      | 0,00                 | 0,00                |
| 03 Altri fondi  | 0,00                         | 0,00                               | 0,00                       | 0,00                   | 0,00                     | 0,00              | 0,00              | 0,00                                | 0,00                                      | 0,00                 | 0,00                |
| <b>TOTALE MISSIONE 20 - Fondi e accantonamenti</b>              | <b>0,00</b>                  | <b>0,00</b>                        | <b>0,00</b>                | <b>0,00</b>            | <b>0,00</b>              | <b>0,00</b>       | <b>0,00</b>       | <b>0,00</b>                         | <b>0,00</b>                               | <b>0,00</b>          | <b>0,00</b>         |
| <b>50 MISSIONE 50 - Debito pubblico</b>                         |                              |                                    |                            |                        |                          |                   |                   |                                     |   |                      |                     |
| 01 Quota interessi ammortamento mutui e prestiti obbligazionari | 0,00                         | 0,00                               | 0,00                       | 0,00                   | 0,00                     | 0,00              | 0,00              | 0,00                                | 0,00                                      | 0,00                 | 0,00                |
| 02 Quota capitale ammortamento mutui e prestiti obbligazionari  | 0,00                         | 0,00                               | 0,00                       | 0,00                   | 0,00                     | 0,00              | 0,00              | 0,00                                | 0,00                                      | 0,00                 | 0,00                |
| <b>TOTALE MISSIONE 50 - Debito pubblico</b>                     | <b>0,00</b>                  | <b>0,00</b>                        | <b>0,00</b>                | <b>0,00</b>            | <b>0,00</b>              | <b>0,00</b>       | <b>0,00</b>       | <b>0,00</b>                         | <b>0,00</b>                               | <b>0,00</b>          | <b>0,00</b>         |
| <b>60 MISSIONE 60 - Anticipazioni finanziarie</b>               |                              |                                    |                            |                        |                          |                   |                   |                                     |   |                      |                     |
| 01 Restituzione anticipazioni di tesoreria                      | 0,00                         | 0,00                               | 0,00                       | 0,00                   | 0,00                     | 0,00              | 0,00              | 0,00                                | 0,00                                      | 0,00                 | 0,00                |
| <b>TOTALE MISSIONE 60 - Anticipazioni finanziarie</b>           | <b>0,00</b>                  | <b>0,00</b>                        | <b>0,00</b>                | <b>0,00</b>            | <b>0,00</b>              | <b>0,00</b>       | <b>0,00</b>       | <b>0,00</b>                         | <b>0,00</b>                               | <b>0,00</b>          | <b>0,00</b>         |
| <b>TOTALE MACROAGGREGATI</b>                                    | <b>28.746,69</b>             | <b>3.791,69</b>                    | <b>758.537,03</b>          | <b>685.884,02</b>      | <b>0,00</b>              | <b>0,00</b>       | <b>0,00</b>       | <b>0,00</b>                         | <b>0,00</b>                               | <b>23.525,93</b>     | <b>1.500.485,36</b> |




Comune di Guastalla  
Provincia di Reggio Emilia

**PROSPETTO DELLE SPESE DI BILANCIO PER MISSIONI, PROGRAMMI E MACROAGGREGATI**  
**SPESE IN CONTO CAPITALE E SPESE PER INCREMENTO DI ATTIVITA' FINANZIARIE - PAGAMENTI C/RESIDUI**

| MISSIONI E PROGRAMMI \ MACROAGGREGATI                                    | Tributi in conto capitale a carico | Investimenti fissi lordi e acquisto di terreni | Contributi agli investimenti | Altri trasferimenti in conto capitale | Altre spese in conto capitale | Totale SPESE IN CONTO CAPITALE | Acquisizioni di attività finanziarie | Concessione crediti di breve termine | Concessione crediti di medio - lungo | Altre spese per incremento di attività | Totale SPESE PER INCREMENTO DI ATTIVITA' |
|--|------------------------------------|--|------------------------------|---------------------------------------|-------------------------------|--------------------------------|--------------------------------------|--------------------------------------|--------------------------------------|--|--|
|  | 201                                | 202  | 203                          | 204                                   | 205                           | 200                            | 301                                  | 302                                  | 303                                  | 304                                    | 300                                      |
| <b>01 MISSIONE 1 - Servizi istituzionali, generali e di gestione</b>     |                                    |  |                              |                                       |                               |                                |                                      |                                      |                                      |  |  |
| 01 Organi istituzionali  | 0,00                               | 0,00   | 0,00                         | 0,00                                  | 0,00                          | 0,00                           | 0,00                                 | 0,00                                 | 0,00                                 | 0,00                                   | 0,00                                     |
| 02 Segreteria generale   | 0,00                               | 0,00   | 0,00                         | 0,00                                  | 0,00                          | 0,00                           | 0,00                                 | 0,00                                 | 0,00                                 | 0,00                                   | 0,00                                     |
| 03 Gestione economica, finanziaria, programmazione e provveditorato      | 0,00                               | 0,00   | 0,00                         | 0,00                                  | 0,00                          | 0,00                           | 0,00                                 | 0,00                                 | 0,00                                 | 0,00                                   | 0,00                                     |
| 04 Gestione delle entrate tributarie e servizi fiscali                   | 0,00                               | 0,00   | 0,00                         | 0,00                                  | 0,00                          | 0,00                           | 0,00                                 | 0,00                                 | 0,00                                 | 0,00                                   | 0,00                                     |
| 05 Gestione dei beni demaniali e patrimoniali                            | 0,00                               | 0,00   | 0,00                         | 0,00                                  | 0,00                          | 0,00                           | 0,00                                 | 0,00                                 | 0,00                                 | 0,00                                   | 0,00                                     |
| 06 Ufficio tecnico   | 0,00                               | 5.795,00                                       | 0,00                         | 0,00                                  | 0,00                          | 5.795,00                       | 0,00                                 | 0,00                                 | 0,00                                 | 0,00                                   | 0,00                                     |
| 07 Elezioni e consultazioni popolari - Anagrafe e stato civile           | 0,00                               | 0,00   | 0,00                         | 0,00                                  | 0,00                          | 0,00                           | 0,00                                 | 0,00                                 | 0,00                                 | 0,00                                   | 0,00                                     |
| 08 Statistica e sistemi informativi                                      | 0,00                               | 0,00   | 0,00                         | 0,00                                  | 0,00                          | 0,00                           | 0,00                                 | 0,00                                 | 0,00                                 | 0,00                                   | 0,00                                     |
| 09 Assistenza tecnico-amministrativa agli enti locali                    | 0,00                               | 0,00   | 0,00                         | 0,00                                  | 0,00                          | 0,00                           | 0,00                                 | 0,00                                 | 0,00                                 | 0,00                                   | 0,00                                     |
| 10 Risorse umane   | 0,00                               | 0,00   | 0,00                         | 0,00                                  | 0,00                          | 0,00                           | 0,00                                 | 0,00                                 | 0,00                                 | 0,00                                   | 0,00                                     |
| 11 Altri servizi generali  | 0,00                               | 147.970,42                                     | 797,00                       | 0,00                                  | 0,00                          | 148.767,42                     | 0,00                                 | 0,00                                 | 0,00                                 | 0,00                                   | 0,00                                     |
| <b>TOTALE MISSIONE 1 - Servizi istituzionali, generali e di gestione</b> | <b>0,00</b>                        | <b>153.765,42</b>                              | <b>797,00</b>                | <b>0,00</b>                           | <b>0,00</b>                   | <b>154.562,42</b>              | <b>0,00</b>                          | <b>0,00</b>                          | <b>0,00</b>                          | <b>0,00</b>                            | <b>0,00</b>                              |
| <b>02 MISSIONE 2 - Giustizia</b>   |                                    |  |                              |                                       |                               |                                |                                      |                                      |                                      |  |  |
| 01 Uffici giudiziari   | 0,00                               | 0,00   | 0,00                         | 0,00                                  | 0,00                          | 0,00                           | 0,00                                 | 0,00                                 | 0,00                                 | 0,00                                   | 0,00                                     |
| 02 Casa circondariale ed altri servizi                                   | 0,00                               | 0,00   | 0,00                         | 0,00                                  | 0,00                          | 0,00                           | 0,00                                 | 0,00                                 | 0,00                                 | 0,00                                   | 0,00                                     |
| <b>TOTALE MISSIONE 2 - Giustizia</b>                                     | <b>0,00</b>                        | <b>0,00</b>                                    | <b>0,00</b>                  | <b>0,00</b>                           | <b>0,00</b>                   | <b>0,00</b>                    | <b>0,00</b>                          | <b>0,00</b>                          | <b>0,00</b>                          | <b>0,00</b>                            | <b>0,00</b>                              |
| <b>03 MISSIONE 3 - Ordine pubblico e sicurezza</b>                       |                                    |  |                              |                                       |                               |                                |                                      |                                      |                                      |  |  |
| 01 Polizia locale e amministrativa                                       | 0,00                               | 0,00   | 0,00                         | 0,00                                  | 0,00                          | 0,00                           | 0,00                                 | 0,00                                 | 0,00                                 | 0,00                                   | 0,00                                     |
| 02 Sistema integrato di sicurezza urbana                                 | 0,00                               | 0,00   | 0,00                         | 0,00                                  | 0,00                          | 0,00                           | 0,00                                 | 0,00                                 | 0,00                                 | 0,00                                   | 0,00                                     |
| <b>TOTALE MISSIONE 3 - Ordine pubblico e sicurezza</b>                   | <b>0,00</b>                        | <b>0,00</b>                                    | <b>0,00</b>                  | <b>0,00</b>                           | <b>0,00</b>                   | <b>0,00</b>                    | <b>0,00</b>                          | <b>0,00</b>                          | <b>0,00</b>                          | <b>0,00</b>                            | <b>0,00</b>                              |






Comune di Guastalla  
Provincia di Reggio Emilia

**PROSPETTO DELLE SPESE DI BILANCIO PER MISSIONI, PROGRAMMI E MACROAGGREGATI**  
**SPESE IN CONTO CAPITALE E SPESE PER INCREMENTO DI ATTIVITA' FINANZIARIE - PAGAMENTI C/RESIDUI**


| MISSIONI E PROGRAMMI \ MACROAGGREGATI  | Tributi in conto capitale a carico | Investimenti fissi lordi e acquisto di terreni | Contributi agli investimenti | Altri trasferimenti in conto capitale | Altre spese in conto capitale | Totale SPESE IN CONTO CAPITALE | Acquisizioni di attività finanziarie | Concessione crediti di breve termine | Concessione crediti di medio - lungo | Altre spese per incremento di attività | Totale SPESE PER INCREMENTO DI ATTIVITA' |
|--|------------------------------------|--|------------------------------|---------------------------------------|-------------------------------|--------------------------------|--------------------------------------|--------------------------------------|--------------------------------------|--|--|
|  | 201                                | 202  | 203                          | 204                                   | 205                           | 200                            | 301                                  | 302                                  | 303                                  | 304                                    | 300                                      |
| <b>04 MISSIONE 4 - Istruzione e diritto allo studio</b>                                |                                    |  |                              |                                       |                               |                                |                                      |                                      |                                      |  |  |
| 01 Istruzione prescolastica  | 0,00                               | 0,00   | 0,00                         | 0,00                                  | 0,00                          | 0,00                           | 0,00                                 | 0,00                                 | 0,00                                 | 0,00                                   | 0,00                                     |
| 02 Altri ordini di istruzione non universitaria  | 0,00                               | 1.447,42                                       | 0,00                         | 0,00                                  | 0,00                          | 1.447,42                       | 0,00                                 | 0,00                                 | 0,00                                 | 0,00                                   | 0,00                                     |
| 04 Istruzione universitaria  | 0,00                               | 0,00   | 0,00                         | 0,00                                  | 0,00                          | 0,00                           | 0,00                                 | 0,00                                 | 0,00                                 | 0,00                                   | 0,00                                     |
| 05 Istruzione tecnica superiore  | 0,00                               | 0,00   | 0,00                         | 0,00                                  | 0,00                          | 0,00                           | 0,00                                 | 0,00                                 | 0,00                                 | 0,00                                   | 0,00                                     |
| 06 Servizi ausiliari all'istruzione  | 0,00                               | 0,00   | 0,00                         | 0,00                                  | 0,00                          | 0,00                           | 0,00                                 | 0,00                                 | 0,00                                 | 0,00                                   | 0,00                                     |
| 07 Diritto allo studio   | 0,00                               | 0,00   | 0,00                         | 0,00                                  | 0,00                          | 0,00                           | 0,00                                 | 0,00                                 | 0,00                                 | 0,00                                   | 0,00                                     |
| <b>TOTALE MISSIONE 4 - Istruzione e diritto allo studio</b>                            | <b>0,00</b>                        | <b>1.447,42</b>                                | <b>0,00</b>                  | <b>0,00</b>                           | <b>0,00</b>                   | <b>1.447,42</b>                | <b>0,00</b>                          | <b>0,00</b>                          | <b>0,00</b>                          | <b>0,00</b>                            | <b>0,00</b>                              |
| <b>05 MISSIONE 5 - Tutela e valorizzazione dei beni e delle attività culturali</b>     |                                    |  |                              |                                       |                               |                                |                                      |                                      |                                      |  |  |
| 01 Valorizzazione dei beni di interesse storico  | 0,00                               | 0,00   | 0,00                         | 0,00                                  | 0,00                          | 0,00                           | 0,00                                 | 0,00                                 | 0,00                                 | 0,00                                   | 0,00                                     |
| 02 Attività culturali e interventi diversi nel settore culturale                       | 0,00                               | 87.638,61                                      | 0,00                         | 0,00                                  | 0,00                          | 87.638,61                      | 0,00                                 | 0,00                                 | 0,00                                 | 0,00                                   | 0,00                                     |
| <b>TOTALE MISSIONE 5 - Tutela e valorizzazione dei beni e delle attività culturali</b> | <b>0,00</b>                        | <b>87.638,61</b>                               | <b>0,00</b>                  | <b>0,00</b>                           | <b>0,00</b>                   | <b>87.638,61</b>               | <b>0,00</b>                          | <b>0,00</b>                          | <b>0,00</b>                          | <b>0,00</b>                            | <b>0,00</b>                              |
| <b>06 MISSIONE 6 - Politiche giovanili, sport e tempo libero</b>                       |                                    |  |                              |                                       |                               |                                |                                      |                                      |                                      |  |  |
| 01 Sport e tempo libero  | 0,00                               | 378.842,80                                     | 0,00                         | 0,00                                  | 0,00                          | 378.842,80                     | 0,00                                 | 0,00                                 | 0,00                                 | 0,00                                   | 0,00                                     |
| 02 Giovani   | 0,00                               | 0,00   | 0,00                         | 0,00                                  | 0,00                          | 0,00                           | 0,00                                 | 0,00                                 | 0,00                                 | 0,00                                   | 0,00                                     |
| <b>TOTALE MISSIONE 6 - Politiche giovanili, sport e tempo libero</b>                   | <b>0,00</b>                        | <b>378.842,80</b>                              | <b>0,00</b>                  | <b>0,00</b>                           | <b>0,00</b>                   | <b>378.842,80</b>              | <b>0,00</b>                          | <b>0,00</b>                          | <b>0,00</b>                          | <b>0,00</b>                            | <b>0,00</b>                              |
| <b>07 MISSIONE 7 - Turismo</b>   |                                    |  |                              |                                       |                               |                                |                                      |                                      |                                      |  |  |
| 01 Sviluppo e valorizzazione del turismo   | 0,00                               | 0,00   | 0,00                         | 0,00                                  | 0,00                          | 0,00                           | 0,00                                 | 0,00                                 | 0,00                                 | 0,00                                   | 0,00                                     |
| <b>TOTALE MISSIONE 7 - Turismo</b>   | <b>0,00</b>                        | <b>0,00</b>                                    | <b>0,00</b>                  | <b>0,00</b>                           | <b>0,00</b>                   | <b>0,00</b>                    | <b>0,00</b>                          | <b>0,00</b>                          | <b>0,00</b>                          | <b>0,00</b>                            | <b>0,00</b>                              |



Comune di Guastalla  
Provincia di Reggio Emilia

**PROSPETTO DELLE SPESE DI BILANCIO PER MISSIONI, PROGRAMMI E MACROAGGREGATI**  
**SPESE IN CONTO CAPITALE E SPESE PER INCREMENTO DI ATTIVITA' FINANZIARIE - PAGAMENTI C/RESIDUI**


| MISSIONI E PROGRAMMI \ MACROAGGREGATI |   | Tributi in conto capitale a carico | Investimenti fissi lordi e acquisto di terreni | Contributi agli investimenti | Altri trasferimenti in conto capitale | Altre spese in conto capitale | Totale SPESE IN CONTO CAPITALE | Acquisizioni di attività finanziarie | Concessione crediti di breve termine | Concessione crediti di medio - lungo | Altre spese per incremento di attività | Totale SPESE PER INCREMENTO DI ATTIVITA' |
|---------------------------------------|---|------------------------------------|--|------------------------------|---------------------------------------|-------------------------------|--------------------------------|--------------------------------------|--------------------------------------|--------------------------------------|--|--|
|                                       |   | 201                                | 202  | 203                          | 204                                   | 205                           | 200                            | 301                                  | 302                                  | 303                                  | 304                                    | 300                                      |
| <b>08</b>                             | <b>MISSIONE 8 - Assetto del territorio ed edilizia abitativa</b>                        |                                    |  |                              |                                       |                               |                                |                                      |                                      |                                      |  |  |
| 01                                    | Urbanistica e assetto del territorio  | 0,00                               | 11.697,34                                      | 0,00                         | 0,00                                  | 0,00                          | 11.697,34                      | 0,00                                 | 0,00                                 | 0,00                                 | 0,00                                   | 0,00                                     |
| 02                                    | Edilizia residenziale pubblica e locale e piani di edilizia economico-popolare          | 0,00                               | 0,00   | 0,00                         | 0,00                                  | 0,00                          | 0,00                           | 0,00                                 | 0,00                                 | 0,00                                 | 0,00                                   | 0,00                                     |
|                                       | <b>TOTALE MISSIONE 8 - Assetto del territorio ed edilizia abitativa</b>                 | <b>0,00</b>                        | <b>11.697,34</b>                               | <b>0,00</b>                  | <b>0,00</b>                           | <b>0,00</b>                   | <b>11.697,34</b>               | <b>0,00</b>                          | <b>0,00</b>                          | <b>0,00</b>                          | <b>0,00</b>                            | <b>0,00</b>                              |
| <b>09</b>                             | <b>MISSIONE 9 - Sviluppo sostenibile e tutela del territorio e dell'ambiente</b>        |                                    |  |                              |                                       |                               |                                |                                      |                                      |                                      |  |  |
| 01                                    | Difesa del suolo  | 0,00                               | 0,00   | 0,00                         | 0,00                                  | 0,00                          | 0,00                           | 0,00                                 | 0,00                                 | 0,00                                 | 0,00                                   | 0,00                                     |
| 02                                    | Tutela, valorizzazione e recupero ambientale  | 0,00                               | 0,00   | 0,00                         | 0,00                                  | 0,00                          | 0,00                           | 0,00                                 | 0,00                                 | 0,00                                 | 0,00                                   | 0,00                                     |
| 03                                    | Rifiuti   | 0,00                               | 0,00   | 0,00                         | 0,00                                  | 0,00                          | 0,00                           | 0,00                                 | 0,00                                 | 0,00                                 | 0,00                                   | 0,00                                     |
| 04                                    | Servizio idrico integrato   | 0,00                               | 4.087,28                                       | 0,00                         | 0,00                                  | 0,00                          | 4.087,28                       | 0,00                                 | 0,00                                 | 0,00                                 | 0,00                                   | 0,00                                     |
| 05                                    | Aree protette, parchi naturali, protezione naturalistica e forestazione                 | 0,00                               | 48.477,25                                      | 0,00                         | 0,00                                  | 0,00                          | 48.477,25                      | 0,00                                 | 0,00                                 | 0,00                                 | 0,00                                   | 0,00                                     |
| 06                                    | Tutela e valorizzazione delle risorse idriche   | 0,00                               | 0,00   | 0,00                         | 0,00                                  | 0,00                          | 0,00                           | 0,00                                 | 0,00                                 | 0,00                                 | 0,00                                   | 0,00                                     |
| 07                                    | Sviluppo sostenibile territorio montano piccoli Comuni                                  | 0,00                               | 0,00   | 0,00                         | 0,00                                  | 0,00                          | 0,00                           | 0,00                                 | 0,00                                 | 0,00                                 | 0,00                                   | 0,00                                     |
| 08                                    | Qualità dell'aria e riduzione dell'inquinamento   | 0,00                               | 0,00   | 0,00                         | 0,00                                  | 0,00                          | 0,00                           | 0,00                                 | 0,00                                 | 0,00                                 | 0,00                                   | 0,00                                     |
|                                       | <b>TOTALE MISSIONE 9 - Sviluppo sostenibile e tutela del territorio e dell'ambiente</b> | <b>0,00</b>                        | <b>52.564,53</b>                               | <b>0,00</b>                  | <b>0,00</b>                           | <b>0,00</b>                   | <b>52.564,53</b>               | <b>0,00</b>                          | <b>0,00</b>                          | <b>0,00</b>                          | <b>0,00</b>                            | <b>0,00</b>                              |
| <b>10</b>                             | <b>MISSIONE 10 - Trasporti e diritto alla mobilità</b>                                  |                                    |  |                              |                                       |                               |                                |                                      |                                      |                                      |  |  |
| 01                                    | Trasporto ferroviario   | 0,00                               | 0,00   | 0,00                         | 0,00                                  | 0,00                          | 0,00                           | 0,00                                 | 0,00                                 | 0,00                                 | 0,00                                   | 0,00                                     |
| 02                                    | Trasporto pubblico locale   | 0,00                               | 0,00   | 0,00                         | 0,00                                  | 0,00                          | 0,00                           | 0,00                                 | 0,00                                 | 0,00                                 | 0,00                                   | 0,00                                     |
| 03                                    | Trasporto per vie d'acqua   | 0,00                               | 0,00   | 0,00                         | 0,00                                  | 0,00                          | 0,00                           | 0,00                                 | 0,00                                 | 0,00                                 | 0,00                                   | 0,00                                     |
| 04                                    | Altre modalità di trasporto   | 0,00                               | 0,00   | 0,00                         | 0,00                                  | 0,00                          | 0,00                           | 0,00                                 | 0,00                                 | 0,00                                 | 0,00                                   | 0,00                                     |
| 05                                    | Viabilità e infrastrutture stradali   | 0,00                               | 146.695,16                                     | 0,00                         | 0,00                                  | 0,00                          | 146.695,16                     | 0,00                                 | 0,00                                 | 0,00                                 | 0,00                                   | 0,00                                     |
|                                       | <b>TOTALE MISSIONE 10 - Trasporti e diritto alla mobilità</b>                           | <b>0,00</b>                        | <b>146.695,16</b>                              | <b>0,00</b>                  | <b>0,00</b>                           | <b>0,00</b>                   | <b>146.695,16</b>              | <b>0,00</b>                          | <b>0,00</b>                          | <b>0,00</b>                          | <b>0,00</b>                            | <b>0,00</b>                              |



Comune di Guastalla  
Provincia di Reggio Emilia

**PROSPETTO DELLE SPESE DI BILANCIO PER MISSIONI, PROGRAMMI E MACROAGGREGATI**  
**SPESE IN CONTO CAPITALE E SPESE PER INCREMENTO DI ATTIVITA' FINANZIARIE - PAGAMENTI C/RESIDUI**


| MISSIONI E PROGRAMMI \ MACROAGGREGATI  | Tributi in conto capitale a carico | Investimenti fissi lordi e acquisto di terreni | Contributi agli investimenti | Altri trasferimenti in conto capitale | Altre spese in conto capitale | Totale SPESE IN CONTO CAPITALE | Acquisizioni di attività finanziarie | Concessione crediti di breve termine | Concessione crediti di medio - lungo | Altre spese per incremento di attività | Totale SPESE PER INCREMENTO DI ATTIVITA' |
|--|------------------------------------|--|------------------------------|---------------------------------------|-------------------------------|--------------------------------|--------------------------------------|--------------------------------------|--------------------------------------|--|--|
|  | 201                                | 202  | 203                          | 204                                   | 205                           | 200                            | 301                                  | 302                                  | 303                                  | 304                                    | 300                                      |
| <b>11 MISSIONE 11 - Soccorso civile</b>  |                                    |  |                              |                                       |                               |                                |                                      |                                      |                                      |  |  |
| 01 Sistema di protezione civile  | 0,00                               | 0,00   | 0,00                         | 0,00                                  | 0,00                          | 0,00                           | 0,00                                 | 0,00                                 | 0,00                                 | 0,00                                   | 0,00                                     |
| 02 Interventi a seguito di calamità naturali   | 0,00                               | 0,00   | 0,00                         | 0,00                                  | 0,00                          | 0,00                           | 0,00                                 | 0,00                                 | 0,00                                 | 0,00                                   | 0,00                                     |
| <b>TOTALE MISSIONE 11 - Soccorso civile</b>  | <b>0,00</b>                        | <b>0,00</b>                                    | <b>0,00</b>                  | <b>0,00</b>                           | <b>0,00</b>                   | <b>0,00</b>                    | <b>0,00</b>                          | <b>0,00</b>                          | <b>0,00</b>                          | <b>0,00</b>                            | <b>0,00</b>                              |
| <b>12 MISSIONE 12 - Diritti sociali, politiche sociali e famiglia</b>                          |                                    |  |                              |                                       |                               |                                |                                      |                                      |                                      |  |  |
| 01 Interventi per l'infanzia e i minori e per asili nido                                       | 0,00                               | 0,00   | 0,00                         | 0,00                                  | 0,00                          | 0,00                           | 0,00                                 | 0,00                                 | 0,00                                 | 0,00                                   | 0,00                                     |
| 02 Interventi per la disabilità  | 0,00                               | 0,00   | 0,00                         | 0,00                                  | 0,00                          | 0,00                           | 0,00                                 | 0,00                                 | 0,00                                 | 0,00                                   | 0,00                                     |
| 03 Interventi per gli anziani  | 0,00                               | 0,00   | 0,00                         | 0,00                                  | 0,00                          | 0,00                           | 0,00                                 | 0,00                                 | 0,00                                 | 0,00                                   | 0,00                                     |
| 04 Interventi per soggetti a rischio di esclusione sociale                                     | 0,00                               | 0,00   | 0,00                         | 0,00                                  | 0,00                          | 0,00                           | 0,00                                 | 0,00                                 | 0,00                                 | 0,00                                   | 0,00                                     |
| 05 Interventi per le famiglie  | 0,00                               | 0,00   | 0,00                         | 0,00                                  | 0,00                          | 0,00                           | 0,00                                 | 0,00                                 | 0,00                                 | 0,00                                   | 0,00                                     |
| 06 Interventi per il diritto alla casa   | 0,00                               | 0,00   | 0,00                         | 0,00                                  | 0,00                          | 0,00                           | 0,00                                 | 0,00                                 | 0,00                                 | 0,00                                   | 0,00                                     |
| 07 Programmazione e governo della rete dei servizi sociosanitari e sociali                     | 0,00                               | 0,00   | 0,00                         | 0,00                                  | 0,00                          | 0,00                           | 0,00                                 | 0,00                                 | 0,00                                 | 0,00                                   | 0,00                                     |
| 08 Cooperazione e associazionismo  | 0,00                               | 0,00   | 0,00                         | 0,00                                  | 0,00                          | 0,00                           | 0,00                                 | 0,00                                 | 0,00                                 | 0,00                                   | 0,00                                     |
| 09 Servizio necroscopico e cimiteriale   | 0,00                               | 8.033,99                                       | 0,00                         | 0,00                                  | 0,00                          | 8.033,99                       | 0,00                                 | 0,00                                 | 0,00                                 | 0,00                                   | 0,00                                     |
| <b>TOTALE MISSIONE 12 - Diritti sociali, politiche sociali e famiglia</b>                      | <b>0,00</b>                        | <b>8.033,99</b>                                | <b>0,00</b>                  | <b>0,00</b>                           | <b>0,00</b>                   | <b>8.033,99</b>                | <b>0,00</b>                          | <b>0,00</b>                          | <b>0,00</b>                          | <b>0,00</b>                            | <b>0,00</b>                              |
| <b>13 MISSIONE 13 - Tutela della salute</b>  |                                    |  |                              |                                       |                               |                                |                                      |                                      |                                      |  |  |
| 04 Servizio sanitario regionale - ripiano di disavanzi sanitari relativi ad esercizi pregressi | 0,00                               | 0,00   | 0,00                         | 0,00                                  | 0,00                          | 0,00                           | 0,00                                 | 0,00                                 | 0,00                                 | 0,00                                   | 0,00                                     |
| 05 Servizio sanitario regionale - investimenti sanitari  | 0,00                               | 0,00   | 0,00                         | 0,00                                  | 0,00                          | 0,00                           | 0,00                                 | 0,00                                 | 0,00                                 | 0,00                                   | 0,00                                     |
| 07 Ulteriori spese in materia sanitaria  | 0,00                               | 0,00   | 0,00                         | 0,00                                  | 0,00                          | 0,00                           | 0,00                                 | 0,00                                 | 0,00                                 | 0,00                                   | 0,00                                     |
| <b>TOTALE MISSIONE 13 - Tutela della salute</b>  | <b>0,00</b>                        | <b>0,00</b>                                    | <b>0,00</b>                  | <b>0,00</b>                           | <b>0,00</b>                   | <b>0,00</b>                    | <b>0,00</b>                          | <b>0,00</b>                          | <b>0,00</b>                          | <b>0,00</b>                            | <b>0,00</b>                              |



Comune di Guastalla  
Provincia di Reggio Emilia

**PROSPETTO DELLE SPESE DI BILANCIO PER MISSIONI, PROGRAMMI E MACROAGGREGATI**  
**SPESE IN CONTO CAPITALE E SPESE PER INCREMENTO DI ATTIVITA' FINANZIARIE - PAGAMENTI C/RESIDUI**


| MISSIONI E PROGRAMMI \ MACROAGGREGATI   | Tributi in conto capitale a carico | Investimenti fissi lordi e acquisto di terreni | Contributi agli investimenti | Altri trasferimenti in conto capitale | Altre spese in conto capitale | Totale SPESE IN CONTO CAPITALE | Acquisizioni di attività finanziarie | Concessione crediti di breve termine | Concessione crediti di medio - lungo | Altre spese per incremento di attività | Totale SPESE PER INCREMENTO DI ATTIVITA' |
|---|------------------------------------|--|------------------------------|---------------------------------------|-------------------------------|--------------------------------|--------------------------------------|--------------------------------------|--------------------------------------|--|--|
|   | 201                                | 202  | 203                          | 204                                   | 205                           | 200                            | 301                                  | 302                                  | 303                                  | 304                                    | 300                                      |
| <b>14 MISSIONE 14 - Sviluppo economico e competitività</b>                        |                                    |  |                              |                                       |                               |                                |                                      |                                      |                                      |  |  |
| 01 Industria, e PMI e Artigianato   | 0,00                               | 0,00   | 0,00                         | 0,00                                  | 0,00                          | 0,00                           | 0,00                                 | 0,00                                 | 0,00                                 | 0,00                                   | 0,00                                     |
| 02 Commercio - reti distributive - tutela dei consumatori                         | 0,00                               | 0,00   | 0,00                         | 0,00                                  | 0,00                          | 0,00                           | 0,00                                 | 0,00                                 | 0,00                                 | 0,00                                   | 0,00                                     |
| 03 Ricerca e innovazione  | 0,00                               | 0,00   | 0,00                         | 0,00                                  | 0,00                          | 0,00                           | 0,00                                 | 0,00                                 | 0,00                                 | 0,00                                   | 0,00                                     |
| 04 Reti e altri servizi di pubblica utilità                                       | 0,00                               | 0,00   | 0,00                         | 0,00                                  | 0,00                          | 0,00                           | 0,00                                 | 0,00                                 | 0,00                                 | 0,00                                   | 0,00                                     |
| <b>TOTALE MISSIONE 14 - Sviluppo economico e competitività</b>                    | <b>0,00</b>                        | <b>0,00</b>                                    | <b>0,00</b>                  | <b>0,00</b>                           | <b>0,00</b>                   | <b>0,00</b>                    | <b>0,00</b>                          | <b>0,00</b>                          | <b>0,00</b>                          | <b>0,00</b>                            | <b>0,00</b>                              |
| <b>15 MISSIONE 15 - Politiche per il lavoro e la formazione professionale</b>     |                                    |  |                              |                                       |                               |                                |                                      |                                      |                                      |  |  |
| 01 Servizi per lo sviluppo del mercato del lavoro                                 | 0,00                               | 0,00   | 0,00                         | 0,00                                  | 0,00                          | 0,00                           | 0,00                                 | 0,00                                 | 0,00                                 | 0,00                                   | 0,00                                     |
| 02 Formazione professionale   | 0,00                               | 0,00   | 0,00                         | 0,00                                  | 0,00                          | 0,00                           | 0,00                                 | 0,00                                 | 0,00                                 | 0,00                                   | 0,00                                     |
| 03 Sostegno all'occupazione   | 0,00                               | 0,00   | 0,00                         | 0,00                                  | 0,00                          | 0,00                           | 0,00                                 | 0,00                                 | 0,00                                 | 0,00                                   | 0,00                                     |
| <b>TOTALE MISSIONE 15 - Politiche per il lavoro e la formazione professionale</b> | <b>0,00</b>                        | <b>0,00</b>                                    | <b>0,00</b>                  | <b>0,00</b>                           | <b>0,00</b>                   | <b>0,00</b>                    | <b>0,00</b>                          | <b>0,00</b>                          | <b>0,00</b>                          | <b>0,00</b>                            | <b>0,00</b>                              |
| <b>16 MISSIONE 16 - Agricoltura, politiche agroalimentari e pesca</b>             |                                    |  |                              |                                       |                               |                                |                                      |                                      |                                      |  |  |
| 01 Sviluppo del settore agricolo e del sistema agroalimentare                     | 0,00                               | 0,00   | 0,00                         | 0,00                                  | 0,00                          | 0,00                           | 0,00                                 | 0,00                                 | 0,00                                 | 0,00                                   | 0,00                                     |
| 02 Caccia e pesca   | 0,00                               | 0,00   | 0,00                         | 0,00                                  | 0,00                          | 0,00                           | 0,00                                 | 0,00                                 | 0,00                                 | 0,00                                   | 0,00                                     |
| <b>TOTALE MISSIONE 16 - Agricoltura, politiche agroalimentari e pesca</b>         | <b>0,00</b>                        | <b>0,00</b>                                    | <b>0,00</b>                  | <b>0,00</b>                           | <b>0,00</b>                   | <b>0,00</b>                    | <b>0,00</b>                          | <b>0,00</b>                          | <b>0,00</b>                          | <b>0,00</b>                            | <b>0,00</b>                              |
| <b>17 MISSIONE 17 - Energia e diversificazione delle fonti energetiche</b>        |                                    |  |                              |                                       |                               |                                |                                      |                                      |                                      |  |  |
| 01 Fonti energetiche  | 0,00                               | 0,00   | 0,00                         | 0,00                                  | 0,00                          | 0,00                           | 0,00                                 | 0,00                                 | 0,00                                 | 0,00                                   | 0,00                                     |
| <b>TOTALE MISSIONE 17 - Energia e diversificazione delle fonti energetiche</b>    | <b>0,00</b>                        | <b>0,00</b>                                    | <b>0,00</b>                  | <b>0,00</b>                           | <b>0,00</b>                   | <b>0,00</b>                    | <b>0,00</b>                          | <b>0,00</b>                          | <b>0,00</b>                          | <b>0,00</b>                            | <b>0,00</b>                              |



Comune di Guastalla  
Provincia di Reggio Emilia


**PROSPETTO DELLE SPESE DI BILANCIO PER MISSIONI, PROGRAMMI E MACROAGGREGATI**  
**SPESE IN CONTO CAPITALE E SPESE PER INCREMENTO DI ATTIVITA' FINANZIARIE - PAGAMENTI C/RESIDUI**

| MISSIONI E PROGRAMMI \ MACROAGGREGATI |  | Tributi in conto capitale a carico | Investimenti fissi lordi e acquisto di terreni | Contributi agli investimenti | Altri trasferimenti in conto capitale | Altre spese in conto capitale | Totale SPESE IN CONTO CAPITALE | Acquisizioni di attività finanziarie | Concessione crediti di breve termine | Concessione crediti di medio - lungo | Altre spese per incremento di attività | Totale SPESE PER INCREMENTO DI ATTIVITA' |
|---------------------------------------|--|------------------------------------|--|------------------------------|---------------------------------------|-------------------------------|--------------------------------|--------------------------------------|--------------------------------------|--------------------------------------|--|--|
|                                       |  | 201                                | 202  | 203                          | 204                                   | 205                           | 200                            | 301                                  | 302                                  | 303                                  | 304                                    | 300                                      |
| 18                                    | <b>MISSIONE 18 - Relazioni con le altre autonomie territoriali e locali</b>        |                                    |  |                              |                                       |                               |                                |                                      |                                      |                                      |  |  |
| 01                                    | Relazioni finanziarie con le altre autonomie territoriali                          | 0,00                               | 0,00   | 0,00                         | 0,00                                  | 0,00                          | 0,00                           | 0,00                                 | 0,00                                 | 0,00                                 | 0,00                                   | 0,00                                     |
|                                       | <b>TOTALE MISSIONE 18 - Relazioni con le altre autonomie territoriali e locali</b> | <b>0,00</b>                        | <b>0,00</b>                                    | <b>0,00</b>                  | <b>0,00</b>                           | <b>0,00</b>                   | <b>0,00</b>                    | <b>0,00</b>                          | <b>0,00</b>                          | <b>0,00</b>                          | <b>0,00</b>                            | <b>0,00</b>                              |
| 19                                    | <b>MISSIONE 19 - Relazioni internazionali</b>                                      |                                    |  |                              |                                       |                               |                                |                                      |                                      |                                      |  |  |
| 01                                    | Relazioni internazionali e Cooperazione allo sviluppo                              | 0,00                               | 0,00   | 0,00                         | 0,00                                  | 0,00                          | 0,00                           | 0,00                                 | 0,00                                 | 0,00                                 | 0,00                                   | 0,00                                     |
|                                       | <b>TOTALE MISSIONE 19 - Relazioni internazionali</b>                               | <b>0,00</b>                        | <b>0,00</b>                                    | <b>0,00</b>                  | <b>0,00</b>                           | <b>0,00</b>                   | <b>0,00</b>                    | <b>0,00</b>                          | <b>0,00</b>                          | <b>0,00</b>                          | <b>0,00</b>                            | <b>0,00</b>                              |
| 20                                    | <b>MISSIONE 20 - Fondi e accantonamenti</b>  |                                    |  |                              |                                       |                               |                                |                                      |                                      |                                      |  |  |
| 01                                    | Fondo di riserva   | 0,00                               | 0,00   | 0,00                         | 0,00                                  | 0,00                          | 0,00                           | 0,00                                 | 0,00                                 | 0,00                                 | 0,00                                   | 0,00                                     |
| 02                                    | Fondo crediti di dubbia esigibilità  | 0,00                               | 0,00   | 0,00                         | 0,00                                  | 0,00                          | 0,00                           | 0,00                                 | 0,00                                 | 0,00                                 | 0,00                                   | 0,00                                     |
| 03                                    | Altri fondi  | 0,00                               | 0,00   | 0,00                         | 0,00                                  | 0,00                          | 0,00                           | 0,00                                 | 0,00                                 | 0,00                                 | 0,00                                   | 0,00                                     |
|                                       | <b>TOTALE MISSIONE 20 - Fondi e accantonamenti</b>                                 | <b>0,00</b>                        | <b>0,00</b>                                    | <b>0,00</b>                  | <b>0,00</b>                           | <b>0,00</b>                   | <b>0,00</b>                    | <b>0,00</b>                          | <b>0,00</b>                          | <b>0,00</b>                          | <b>0,00</b>                            | <b>0,00</b>                              |
|                                       | <b>TOTALE MACROAGGREGATI</b>   | <b>0,00</b>                        | <b>840.685,27</b>                              | <b>797,00</b>                | <b>0,00</b>                           | <b>0,00</b>                   | <b>841.482,27</b>              | <b>0,00</b>                          | <b>0,00</b>                          | <b>0,00</b>                          | <b>0,00</b>                            | <b>0,00</b>                              |




RIEPILOGO SPESE PER TITOLI E MACROAGGREGATI  
IMPEGNI

| TITOLI E MACROAGGREGATI DI SPESA                              |  | Totale               | - di cui non ricorrenti |
|---|--|----------------------|-------------------------|
| <b>TITOLO 1 - Spese correnti</b>                              |  |                      |                         |
| 101   | Redditi da lavoro dipendente                                   | 2.252.454,81         | 19.416,80               |
| 102   | Imposte e tasse a carico dell'ente                             | 176.797,23           | 0,00                    |
| 103   | Acquisto di beni e servizi                                     | 5.481.003,81         | 0,00                    |
| 104   | Trasferimenti correnti   | 5.879.503,04         | 18.796,00               |
| 105   | Trasferimenti di tributi (Solo per le Regioni)                 | 0,00                 | 0,00                    |
| 106   | Fondi perequativi (Solo per le Regioni)                        | 0,00                 | 0,00                    |
| 107   | Interessi passivi  | 158.544,85           | 0,00                    |
| 108   | Altre spese per redditi da capitale                            | 0,00                 | 0,00                    |
| 109   | Rimborsi e poste correttive delle entrate                      | 2.497,22             | 0,00                    |
| 110   | Altre spese correnti   | 206.213,19           | 0,00                    |
| <b>100</b>  | <b>Totale TITOLO 1</b>   | <b>14.157.014,15</b> | <b>38.212,80</b>        |
| <b>TITOLO 2 - Spese in conto capitale</b>                     |  |                      |                         |
| 201   | Tributi in conto capitale a carico dell'ente                   | 0,00                 | 0,00                    |
| 202   | Investimenti fissi lordi e acquisto di terreni                 | 2.974.627,78         | 2.836.969,85            |
| 203   | Contributi agli investimenti                                   | 39.202,00            | 39.202,00               |
| 204   | Altri trasferimenti in conto capitale                          | 2.928,59             | 0,00                    |
| 205   | Altre spese in conto capitale                                  | 74.852,49            | 0,00                    |
| <b>200</b>  | <b>Totale TITOLO 2</b>   | <b>3.091.610,86</b>  | <b>2.876.171,85</b>     |
| <b>TITOLO 3 - Spese per incremento attivita' finanziarie</b>  |  |                      |                         |
| 301   | Acquisizioni di attivita' finanziarie                          | 0,00                 | 0,00                    |
| 302   | Concessione crediti di breve termine                           | 0,00                 | 0,00                    |
| 303   | Concessione crediti di medio-lungo termine                     | 0,00                 | 0,00                    |
| 304   | Altre spese per incremento di attivita' finanziarie            | 0,00                 | 0,00                    |
| <b>300</b>  | <b>Totale TITOLO 3</b>   | <b>0,00</b>          | <b>0,00</b>             |
| <b>TITOLO 4 - Rimborso Prestiti</b>                           |  |                      |                         |
| 401   | Rimborso di titoli obbligazionari                              | 101.975,00           | 0,00                    |
| 402   | Rimborso prestiti a breve termine                              | 0,00                 | 0,00                    |
| 403   | Rimborso mutui e altri finanziamenti a medio lungo termine     | 480.182,45           | 0,00                    |
| 404   | Rimborso di altre forme di indebitamento                       | 0,00                 | 0,00                    |
| 405   | Fondi per rimborso prestiti                                    | 0,00                 | 0,00                    |
| <b>400</b>  | <b>Totale TITOLO 4</b>   | <b>582.157,45</b>    | <b>0,00</b>             |
| <b>TITOLO 5 - Chiusura Anticipazioni ricevute da istituto</b> |  |                      |                         |
| 501   | Chiusura Anticipazioni ricevute da istituto tesoriere/cassiere | 0,00                 | 0,00                    |
| <b>500</b>  | <b>Totale TITOLO 5</b>   | <b>0,00</b>          | <b>0,00</b>             |
| <b>TITOLO 7 - Uscite per conto terzi e partite di giro</b>    |  |                      |                         |
| 701   | Uscite per partite di giro                                     | 1.614.660,40         | 0,00                    |
| 702   | Uscite per conto terzi   | 322.153,94           | 0,00                    |
| <b>700</b>  | <b>Totale TITOLO 7</b>   | <b>1.936.814,34</b>  | <b>0,00</b>             |
| <b>TOTALE IMPEGNI</b>   |  | <b>19.767.596,80</b> | <b>2.914.384,65</b>     |



**IMPEGNI ASSUNTI NELL'ESERCIZIO DI RIFERIMENTO E NEGLI ESERCIZI PRECEDENTI IMPUTATI ALL'ANNO SUCCESSIVO CUI SI RIFERISCE IL RENDICONTO E SEGUENTI**


| TITOLI E MACROAGGREGATI DI SPESA                             |  | 2023  |                   | 2024  |                  | Anni successivi |
|--|--|---|-------------------|---|------------------|-----------------|
|  |  | Previsioni di competenza del bilancio pluriennale | Impegni           | Previsioni di competenza del bilancio pluriennale | Impegni          | Impegni         |
| <b>TITOLO 1 - SPESE CORRENTI</b>                             |  |   |                   |   |                  |                 |
| 101  | Redditi da lavoro dipendente                               | 2.370.433,00                                      | 11.980,77         | 2.377.870,00                                      | 0,00             | 0,00            |
| 102  | Imposte e tasse a carico dell'ente                         | 185.098,00  | 0,00              | 186.050,00  | 0,00             | 0,00            |
| 103  | Acquisto di beni e servizi                                 | 5.502.938,42                                      | 545.003,50        | 5.324.238,00                                      | 64.821,11        | 0,00            |
| 104  | Trasferimenti correnti                                     | 5.136.356,00                                      | 127.323,30        | 5.220.800,00                                      | 0,00             | 0,00            |
| 105  | Trasferimenti di tributi (Solo per le Regioni)             | 0,00  | 0,00              | 0,00  | 0,00             | 0,00            |
| 106  | Fondi perequativi (Solo per le Regioni)                    | 0,00  | 0,00              | 0,00  | 0,00             | 0,00            |
| 107  | Interessi passivi  | 45.639,52   | 0,00              | 42.734,09   | 0,00             | 0,00            |
| 108  | Altre spese per redditi da capitale                        | 0,00  | 0,00              | 0,00  | 0,00             | 0,00            |
| 109  | Rimborsi e poste correttive delle entrate                  | 2.000,00  | 0,00              | 0,00  | 0,00             | 0,00            |
| 110  | Altre spese correnti                                       | 556.529,00  | 119.296,26        | 556.000,00  | 0,00             | 0,00            |
| <b>100</b>   | <b>Totale TITOLO 1</b>                                     | <b>13.798.993,94</b>                              | <b>803.603,83</b> | <b>13.707.692,09</b>                              | <b>64.821,11</b> | <b>0,00</b>     |
| <b>TITOLO 2 - SPESE IN CONTO CAPITALE</b>                    |  |   |                   |   |                  |                 |
| 201  | Tributi in conto capitale a carico dell'ente               | 0,00  | 0,00              | 0,00  | 0,00             | 0,00            |
| 202  | Investimenti fissi lordi e acquisto di terreni             | 3.255.867,92                                      | 301.837,93        | 3.064.853,96                                      | 85.760,86        | 0,00            |
| 203  | Contributi agli investimenti                               | 13.300,00   | 0,00              | 0,00  | 0,00             | 0,00            |
| 204  | Altri trasferimenti in conto capitale                      | 0,00  | 0,00              | 0,00  | 0,00             | 0,00            |
| 205  | Altre spese in conto capitale                              | 0,00  | 0,00              | 0,00  | 0,00             | 0,00            |
| <b>200</b>   | <b>Totale TITOLO 2</b>                                     | <b>3.269.167,92</b>                               | <b>301.837,93</b> | <b>3.064.853,96</b>                               | <b>85.760,86</b> | <b>0,00</b>     |
| <b>TITOLO 3 - SPESE PER INCREMENTO ATTIVITA' FINANZIARIE</b> |  |   |                   |   |                  |                 |
| 301  | Acquisizioni di attivita' finanziarie                      | 0,00  | 0,00              | 0,00  | 0,00             | 0,00            |
| 302  | Concessione crediti di breve termine                       | 0,00  | 0,00              | 0,00  | 0,00             | 0,00            |
| 303  | Concessione crediti di medio-lungo termine                 | 0,00  | 0,00              | 0,00  | 0,00             | 0,00            |
| 304  | Altre spese per incremento di attivita' finanziarie        | 0,00  | 0,00              | 0,00  | 0,00             | 0,00            |
| <b>300</b>   | <b>Totale TITOLO 3</b>                                     | <b>0,00</b>                                       | <b>0,00</b>       | <b>0,00</b>                                       | <b>0,00</b>      | <b>0,00</b>     |
| <b>TITOLO 4 - RIMBORSO PRESTITI</b>                          |  |   |                   |   |                  |                 |
| 401  | Rimborso di titoli obbligazionari                          | 85.200,00   | 0,00              | 0,00  | 0,00             | 0,00            |
| 402  | Rimborso prestiti a breve termine                          | 0,00  | 0,00              | 0,00  | 0,00             | 0,00            |
| 403  | Rimborso mutui e altri finanziamenti a medio lungo termine | 218.595,29  | 0,00              | 223.052,15  | 0,00             | 0,00            |



**IMPEGNI ASSUNTI NELL'ESERCIZIO DI RIFERIMENTO E NEGLI ESERCIZI PRECEDENTI IMPUTATI ALL'ANNO SUCCESSIVO CUI SI RIFERISCE IL RENDICONTO E SEGUENTI**

| TITOLI E MACROAGGREGATI DI SPESA   |  | 2023  |                     | 2024  |                   | Anni successivi |
|--|--|---|---------------------|---|-------------------|-----------------|
|  |  | Previsioni di competenza del bilancio pluriennale | Impegni             | Previsioni di competenza del bilancio pluriennale | Impegni           | Impegni         |
| 404  | Rimborso di altre forme di indebitamento                       | 0,00  | 0,00                | 0,00  | 0,00              | 0,00            |
| 405  | Fondi per rimborso prestiti                                    | 0,00  | 0,00                | 0,00  | 0,00              | 0,00            |
| <b>400</b>   | <b>Totale TITOLO 4</b>   | <b>303.795,29</b>                                 | <b>0,00</b>         | <b>223.052,15</b>                                 | <b>0,00</b>       | <b>0,00</b>     |
| <b>TITOLO 5 - CHIUSURA ANTICIPAZIONI RICEVUTE DA ISTITUTO TESORIERE/CASSIERE</b> |  |   |                     |   |                   |                 |
| 501  | Chiusura Anticipazioni ricevute da istituto tesoriere/cassiere | 0,00  | 0,00                | 0,00  | 0,00              | 0,00            |
| <b>500</b>   | <b>Totale TITOLO 5</b>   | <b>0,00</b>                                       | <b>0,00</b>         | <b>0,00</b>                                       | <b>0,00</b>       | <b>0,00</b>     |
| <b>TITOLO 7 - USCITE PER CONTO TERZI E PARTITE DI GIRO</b>                       |  |   |                     |   |                   |                 |
| 701  | Uscite per partite di giro                                     | 1.905.000,00                                      | 0,00                | 1.905.000,00                                      | 0,00              | 0,00            |
| 702  | Uscite per conto terzi   | 1.487.000,00                                      | 0,00                | 1.487.000,00                                      | 0,00              | 0,00            |
| <b>700</b>   | <b>Totale TITOLO 7</b>   | <b>3.392.000,00</b>                               | <b>0,00</b>         | <b>3.392.000,00</b>                               | <b>0,00</b>       | <b>0,00</b>     |
| <b>TOTALE IMPEGNI</b>  |  | <b>20.763.957,15</b>                              | <b>1.105.441,76</b> | <b>20.387.598,20</b>                              | <b>150.581,97</b> | <b>0,00</b>     |





QUADRO GENERALE RIASSUNTIVO

| ENTRATE  | ACCERTAMENTI         | INCASSI       | SEPE   | IMPEGNI       | PAGAMENTI     |
|--|----------------------|---------------|--|---------------|---------------|
| <b>Fondo di cassa all'inizio dell'esercizio</b>  |                      | 2.576.703,92  |  |               |               |
| <b>Utilizzo avanzo di amministrazione</b><br><i>di cui Utilizzo Fondo anticipazioni di liquidita'</i>                            | 801.733,98<br>0,00   |               | <b>Disavanzo di amministrazione</b>  | 0,00          |               |
| <b>Fondo pluriennale vincolato di parte corrente</b>   | 143.729,39           |               |  |               |               |
| <b>Fondo pluriennale vincolato in c/capitale</b><br><i>di cui Fondo pluriennale vincolato in c/capitale finanziato da debito</i> | 1.700.947,37<br>0,00 |               |  |               |               |
| <b>Fondo pluriennale vincolato per incremento di attività finanziarie</b>  | 0,00                 |               |  |               |               |
| <b>Titolo 1</b> - Entrate correnti di natura tributaria, contributiva e  | 8.983.760,68         | 8.780.097,30  | <b>Titolo 1</b> - Spese correnti   | 14.157.014,15 | 12.800.410,55 |
| <b>Titolo 2</b> - Trasferimenti correnti   | 3.152.186,85         | 2.859.310,00  | Fondo pluriennale vincolato di parte corrente                                | 142.249,67    |               |
| <b>Titolo 3</b> - Entrate extratributarie  | 2.881.192,07         | 2.715.416,41  |  |               |               |
| <b>Titolo 4</b> - Entrate in conto capitale  | 2.460.151,16         | 1.921.594,23  | <b>Titolo 2</b> - Spese in conto capitale                                    | 3.091.610,86  | 3.444.588,86  |
|  |                      |               | Fondo pluriennale vincolato in c/capitale                                    | 1.683.047,23  |               |
|  |                      |               | <i>di cui Fondo pluriennale vincolato in c/capitale finanziato da debito</i> | 0,00          |               |
| <b>Titolo 5</b> - Entrate da riduzione di attività finanziarie   | 0,00                 | 0,00          | <b>Titolo 3</b> - Spese per incremento di attività finanziarie               | 0,00          | 0,00          |
|  |                      |               | Fondo pluriennale vincolato per attività finanziarie                         | 0,00          |               |
| <b>Totale entrate finali.....</b>  | 17.477.290,76        | 16.276.417,94 | <b>Totale spese finali.....</b>  | 19.073.921,91 | 16.244.999,41 |
| <b>Titolo 6</b> - Accensione di prestiti   | 0,00                 | 0,00          | <b>Titolo 4</b> - Rimborso di prestiti                                       | 582.157,45    | 582.157,45    |
|  |                      |               | <i>Fondo anticipazioni di liquidita'</i>                                     | 0,00          |               |
| <b>Titolo 7</b> - Anticipazioni da istituto tesoriere/cassiere   | 0,00                 | 0,00          | <b>Titolo 5</b> - Chiusura Anticipazioni da istituto tesoriere/cassiere      | 0,00          | 0,00          |
| <b>Titolo 9</b> - Entrate per conto di terzi e partite di giro   | 1.936.814,34         | 1.751.368,24  | <b>Titolo 7</b> - Spese per conto terzi e partite di giro                    | 1.936.814,34  | 1.811.284,07  |
| <b>Totale entrate dell'esercizio</b>   | 19.414.105,10        | 18.027.786,18 | <b>Totale spese dell'esercizio</b>   | 21.592.893,70 | 18.638.440,93 |
| <b>TOTALE COMPLESSIVO ENTRATE</b>  | 22.060.515,84        | 20.604.490,10 | <b>TOTALE COMPLESSIVO SEPE</b>   | 21.592.893,70 | 18.638.440,93 |
| <b>DISAVANZO DI COMPETENZA</b>   | 0,00                 |               | <b>AVANZO DI COMPETENZA/FONDO DI CASSA</b>                                   | 467.622,14    | 1.966.049,17  |
| <b>TOTALE A PAREGGIO</b>   | 22.060.515,84        | 20.604.490,10 | <b>TOTALE A PAREGGIO</b>   | 22.060.515,84 | 20.604.490,10 |




| <b>GESTIONE BILANCIO</b>  |                   |
|---|-------------------|
| a) Avanzo di competenza (+) /Disavanzo di competenza (-)          | 467.622,14        |
| b) Risorse accantonate stanziata nel bilancio dell'esercizio 2022 | 331.350,00        |
| c) Risorse vincolate nel bilancio (+)                             | 34.655,00         |
| <b>d) Equilibrio di bilancio (d=a-b-c)</b>                        | <b>101.617,14</b> |

| <b>GESTIONE DEGLI ACCANTONAMENTI IN SEDE DI RENDICONTO</b>           |                   |
|--|-------------------|
| d)Equilibrio di bilancio (+)/(-)                                     | 101.617,14        |
| e)Variazione accantonamenti effettuata in sede di rendiconto (+)/(-) | -339.637,94       |
| <b>f) Equilibrio complessivo (f=d-e)</b>                             | <b>441.255,08</b> |



## VERIFICA EQUILIBRI

| EQUILIBRIO ECONOMICO-FINANZIARIO  |     | COMPETENZA<br>(ACCERTAMENTI E<br>IMPEGNI IMPUTATI<br>ALL'ESERCIZIO) |
|---|-----|---|
| A) Fondo pluriennale vincolato per spese correnti iscritto in entrata   | (+) | 143.729,39  |
| AA) Recupero disavanzo di amministrazione esercizio precedente  | (-) | 0,00  |
| B) Entrate Titoli 1.00 - 2.00 - 3.00<br><i>di cui per estinzione anticipata di prestiti</i>   | (+) | 15.017.139,60<br>0,00   |
| C) Entrate Titolo 4.02.06 - Contributi agli investimenti direttamente destinati al rimborso dei prestiti da amministrazioni pubbliche   | (+) | 0,00  |
| D) Spese Titolo 1.00 - Spese correnti<br><i>- di cui spese correnti non ricorrenti finanziate con utilizzo del risultato di amministrazione</i>   | (-) | 14.157.014,15<br>0,00   |
| D1) Fondo pluriennale vincolato di parte corrente (di spesa)  | (-) | 142.249,67  |
| E) Spese Titolo 2.04 - Altri trasferimenti in conto capitale  | (-) | 2.928,59  |
| E1) Fondo pluriennale vincolato di spesa - titolo 2.04 Altri trasferimenti in conto capitale  | (-) | 0,00  |
| F1) Spese Titolo 4.00 - Quote di capitale amm.to dei mutui e prestiti obbligazionari<br><i>di cui per estinzione anticipata di prestiti</i>   | (-) | 582.157,45<br>0,00  |
| F2) Fondo anticipazioni di liquidita'   | (-) | 0,00  |
| <b>G) Somma finale (G=A-AA+B+C-D-D1-E-E1-F1-F2)</b>   |     | <b>276.519,13</b>   |
| <b>ALTRE POSTE DIFFERENZIALI, PER ECCEZIONI PREVISTE DA NORME DI LEGGE E DAI PRINCIPI CONTABILI, CHE HANNO EFFETTO SULL'EQUILIBRIO EX ARTICOLO 162, COMMA 6, DEL TESTO UNICO DELLE LEGGI SULL'ORDINAMENTO DEGLI ENTI LOCALI</b> |     |   |
| H) Utilizzo avanzo di amministrazione per spese correnti e per rimborso dei prestiti<br><i>di cui per estinzione anticipata di prestiti</i>   | (+) | 235.627,77<br>0,00  |
| I) Entrate di parte capitale destinate a spese correnti in base a specifiche disposizioni di legge o dei principi contabili<br><i>di cui per estinzione anticipata di prestiti</i>  | (+) | 100.000,00<br>0,00  |
| L) Entrate di parte corrente destinate a spese di investimento in base a specifiche disposizioni di legge o dei principi contabili  | (-) | 151.171,41  |
| M) Entrate da accensione di prestiti destinate a estinzione anticipata dei prestiti   | (+) | 0,00  |
| <b>O1) RISULTATO DI COMPETENZA DI PARTE CORRENTE (O1=G+H+I-L+M)</b>   |     | <b>460.975,49</b>   |
| - Risorse accantonate di parte corrente stanziare nel bilancio dell'esercizio 2022  | (-) | 0,00  |
| - Risorse vincolate di parte corrente nel bilancio  | (-) | 0,00  |
| <b>O2) EQUILIBRIO DI BILANCIO DI PARTE CORRENTE</b>   |     | <b>460.975,49</b>   |
| - Variazione accantonamenti di parte corrente effettuata in sede di rendiconto (+)/(-)  | (-) | 0,00  |
| <b>O3) EQUILIBRIO COMPLESSIVO DI PARTE CORRENTE</b>   |     | <b>460.975,49</b>   |



## VERIFICA EQUILIBRI

| EQUILIBRIO ECONOMICO-FINANZIARIO  |     | COMPETENZA<br>(ACCERTAMENTI E<br>IMPEGNI IMPUTATI<br>ALL'ESERCIZIO) |
|---|-----|---|
| P) Utilizzo avanzo di amministrazione per spese di investimento   | (+) | 566.106,21  |
| Q) Fondo pluriennale vincolato per spese in conto capitale iscritto in entrata  | (+) | 1.700.947,37  |
| R) Entrate titoli 4.00-5.00-6.00  | (+) | 2.460.151,16  |
| C) Entrate Titolo 4.02.06 - Contributi agli investimenti direttamente destinati al rimborso dei prestiti da amministrazioni pubbliche | (-) | 0,00  |
| I) Entrate di parte capitale destinate a spese correnti in base a specifiche disposizioni di legge o dei principi contabili           | (-) | 100.000,00  |
| S1) Entrate Titolo 5.02 per Riscossione crediti di breve termine  | (-) | 0,00  |
| S2) Entrate Titolo 5.03 per Riscossione crediti di medio-lungo termine  | (-) | 0,00  |
| T) Entrate Titolo 5.04 relative a Altre entrate per riduzione di attivita' finanziarie  | (-) | 0,00  |
| L) Entrate di parte corrente destinate a spese di investimento in base a specifiche disposizioni di legge o dei principi contabili    | (+) | 151.171,41  |
| M) Entrate da accensione di prestiti destinate a estinzione anticipata dei prestiti   | (-) | 0,00  |
| U) Spese Titolo 2.00 - Spese in conto capitale  | (-) | 3.091.610,86  |
| U1) Fondo pluriennale vincolato in c/capitale (di spesa)  | (-) | 1.683.047,23  |
| V) Spese Titolo 3.01 per Acquisizioni di attivita' finanziarie  | (-) | 0,00  |
| E) Spese Titolo 2.04 - Altri trasferimenti in conto capitale  | (+) | 2.928,59  |
| E1) Fondo pluriennale vincolato di spesa - titolo 2.04 Altri trasferimenti in conto capitale  | (+) | 0,00  |
| <b>Z1) RISULTATO DI COMPETENZA IN C/CAPITALE (Z1) = P+Q+R-C-I-S1-S2-T+L-M-U-U1-V+E+E1)</b>  |     | <b>6.646,65</b>   |
| Z/1) Risorse accantonate in c/capitale stanziare nel bilancio dell'esercizio 2022   | (-) | 0,00  |
| - Risorse vincolate in c/capitale nel bilancio  | (-) | 0,00  |
| <b>Z/2) EQUILIBRIO DI BILANCIO IN C/CAPITALE</b>  |     | <b>6.646,65</b>   |
| - Variazione accantonamenti in c/capitale effettuata in sede di rendiconto (+)/(-)  | (-) | 0,00  |
| <b>Z3) EQUILIBRIO COMPLESSIVO IN CAPITALE</b>   |     | <b>6.646,65</b>   |




## VERIFICA EQUILIBRI

| EQUILIBRIO ECONOMICO-FINANZIARIO   |     | COMPETENZA<br>(ACCERTAMENTI E<br>IMPEGNI IMPUTATI<br>ALL'ESERCIZIO) |
|--|-----|---|
| S1) Entrate Titolo 5.02 per Riscossioni crediti di breve termine                       | (+) | 0,00  |
| S2) Entrate Titolo 5.03 per Riscossioni crediti di medio-lungo termine                 | (+) | 0,00  |
| T) Entrate Titolo 5.04 relative a Altre entrate per riduzioni di attivita' finanziarie | (+) | 0,00  |
| X1) Spese Titolo 3.02 per Concessione crediti di breve termine                         | (-) | 0,00  |
| X2) Spese Titolo 3.03 per Concessione crediti di medio-lungo termine                   | (-) | 0,00  |
| Y) Spese Titolo 3.04 per Altre spese per incremento di attivita' finanziarie           | (-) | 0,00  |
| <b>W1) RISULTATO DI COMPETENZA (W/1 = O1+Z1+S1+S2+T-X1-X2-Y)</b>                       |     | <b>467.622,14</b>   |
| Risorse accantonate stanziare nel bilancio dell'esercizio 2022                         | (-) | 331.350,00  |
| Risorse vincolate nel bilancio   | (-) | 34.655,00   |
| <b>W2/EQUILIBRIO DI BILANCIO</b>   |     | <b>101.617,14</b>   |
| Variatione accantonamenti effettuata in sede di rendiconto                             | (-) | -339.637,94   |
| <b>W3/EQUILIBRIO COMPLESSIVO</b>   |     | <b>441.255,08</b>   |

### Saldo corrente ai fini della copertura degli investimenti pluriennali:

|  |     |                   |
|--|-----|-------------------|
| O1) Risultato di competenza di parte corrente  |     | 460.975,49        |
| Utilizzo risultato di amministrazione destinato al finanziamento di spese correnti ricorrenti e al rimborso di prestiti al netto del fondo anticipazione di liquidita' | (-) | 235.627,77        |
| Entrate non ricorrenti che non hanno dato copertura a impegni  | (-) | 0,00              |
| - Risorse accantonate di parte corrente stanziare nel bilancio dell'esercizio 2022   | (-) | 0,00              |
| - Variatione accantonamenti di parte corrente effettuata in sede di rendiconto(+)/(-)  | (-) | 0,00              |
| - Risorse vincolate di parte corrente nel bilancio   | (-) | 0,00              |
| <b>Equilibrio di parte corrente ai fini della copertura degli investimenti pluriennali.</b>  |     | <b>225.347,72</b> |




**PROSPETTO DIMOSTRATIVO DEL RISULTATO DI AMMINISTRAZIONE**

|   |            | GESTIONE     |               |                     |
|---|------------|--------------|---------------|---------------------|
|   |            | RESIDUI      | COMPETENZA    | TOTALE              |
| Fondo di cassa al 1 gennaio   |            |              |               | 2.576.703,92        |
| RISCOSSIONI   | (+)        | 3.122.611,69 | 14.905.174,49 | 18.027.786,18       |
| PAGAMENTI   | (-)        | 2.439.666,75 | 16.198.774,18 | 18.638.440,93       |
| SALDO DI CASSA AL 31 DICEMBRE   | (=)        |              |               | 1.966.049,17        |
| PAGAMENTI per azioni esecutive non regolarizzate al 31 dicembre   | (-)        |              |               | 0,00                |
| FONDO DI CASSA AL 31 DICEMBRE   | (=)        |              |               | 1.966.049,17        |
| RESIDUI ATTIVI  | (+)        | 2.629.680,39 | 4.508.930,61  | 7.138.611,00        |
| <i>di cui derivanti da accertamenti di tributi effettuati sulla base della stima del dipartimento delle finanze</i> |            |              |               | 0,00                |
| RESIDUI PASSIVI   | (-)        | 1.284.325,20 | 3.568.822,62  | 4.853.147,82        |
| FONDO PLURIENNALE VINCOLATO PER SPESE CORRENTI  | (-)        |              |               | 142.249,67          |
| FONDO PLURIENNALE VINCOLATO PER SPESE IN CONTO CAPITALE   | (-)        |              |               | 1.683.047,23        |
| <b>RISULTATO DI AMMINISTRAZIONE AL 31 DICEMBRE (A)</b>  | <b>(=)</b> |              |               | <b>2.426.215,45</b> |

**Composizione del risultato di amministrazione al 31 dicembre:**

|   |  |  |  |                     |
|---|--|--|--|---------------------|
| <b>Parte accantonata</b>                            |  |  |  |                     |
| Fondo crediti di dubbia esigibilita' al 31/12/2022  |  |  |  | 1.850.000,00        |
| Fondo anticipazioni liquidita'                      |  |  |  | 0,00                |
| Fondo perdite societa' partecipate                  |  |  |  | 4.000,00            |
| Fondo contezioso                                    |  |  |  | 15.000,00           |
| Altri accantonamenti                                |  |  |  | 32.642,00           |
| <b>Totale parte accantonata B)</b>                  |  |  |  | <b>1.901.642,00</b> |
| <b>Parte vincolata</b>                              |  |  |  |                     |
| Vincoli derivanti da leggi e dai principi contabili |  |  |  | 108.897,00          |
| Vincoli derivanti da trasferimenti                  |  |  |  | 0,00                |
| Vincoli derivanti dalla contrazione di mutui        |  |  |  | 0,00                |
| Vincoli formalmente attribuiti dall'ente            |  |  |  | 0,00                |
| Altri vincoli                                       |  |  |  | 0,00                |
| <b>Totale parte vincolata C)</b>                    |  |  |  | <b>108.897,00</b>   |
| <b>Parte destinata agli investimenti</b>            |  |  |  |                     |
| <b>Totale destinata agli investimenti D)</b>        |  |  |  | <b>24.412,12</b>    |
| <b>Totale parte disponibile (E=A-B-C-D)</b>         |  |  |  | <b>391.264,33</b>   |



## ELENCO ANALITICO DELLE RISORSE ACCANTONATE NEL RISULTATO DI AMMINISTRAZIONE

| Capitolo di spesa                                 | Descrizione  | Risorse accantonate al 1/1/2022 | Risorse accantonate applicate al bilancio dell'esercizio 2022 (con segno -) | Risorse accantonate stanziare nella spesa del bilancio dell'esercizio 2022 | Variazione accantonamenti effettuata in sede di rendiconto (con segno +/-) | Risorse accantonate nel risultato di amministrazione al 31/12/2022 |
|---|--|---------------------------------|---|--|--|--|
|   |  | (a)                             | (b)   | (c)  | (d)  | (e)=(a)+(b)+(c)+(d)  |
| <b>Fondo perdite societ  partecipate</b>          |  |                                 |   |  |  |  |
| 13406/null  | QUOTA PERDITA PARTECIPAZIONI                       | 2.000,00                        | 0,00  | 0,00   | 2.000,00   | 4.000,00   |
| <b>Totale Fondo perdite societ  partecipate</b>   |  | <b>2.000,00</b>                 | <b>0,00</b>   | <b>0,00</b>  | <b>2.000,00</b>  | <b>4.000,00</b>  |
| <b>Fondo contenzioso</b>                          |  |                                 |   |  |  |  |
| 14910/0   | FONDO SPESE LEGALI                                 | 15.000,00                       | -6.978,40   | 0,00   | 6.978,40   | 15.000,00  |
| <b>Totale Fondo contenzioso</b>                   |  | <b>15.000,00</b>                | <b>-6.978,40</b>  | <b>0,00</b>  | <b>6.978,40</b>  | <b>15.000,00</b>   |
| <b>Fondo crediti di dubbia esigibilit </b>        |  |                                 |   |  |  |  |
| 13400/0   | FONDO CREDITI DUBBIA ESIGIBILITA'                  | 1.878.616,34                    | 0,00  | 305.000,00   | -333.616,34  | 1.850.000,00   |
| <b>Totale Fondo crediti di dubbia esigibilit </b> |  | <b>1.878.616,34</b>             | <b>0,00</b>   | <b>305.000,00</b>  | <b>-333.616,34</b>   | <b>1.850.000,00</b>  |
| <b>Altri accantonamenti</b>                       |  |                                 |   |  |  |  |
| 13401/0   | ACCANTONAMENTO INDENNITA' FINE MANDATO DEL SINDACO | 21.292,00                       | 0,00  | 6.350,00   | 0,00   | 27.642,00  |
| 13402/0   | FONDO PER RINNOVI CONTRATTUALI AL PERSONALE        | 20.000,00                       | -20.000,00  | 20.000,00  | -15.000,00   | 5.000,00   |
| <b>Totale Altri accantonamenti</b>                |  | <b>41.292,00</b>                | <b>-20.000,00</b>   | <b>26.350,00</b>   | <b>-15.000,00</b>  | <b>32.642,00</b>   |
| <b>Totale</b>                                     |  | <b>1.936.908,34</b>             | <b>-26.978,40</b>   | <b>331.350,00</b>  | <b>-339.637,94</b>   | <b>1.901.642,00</b>  |



## ELENCO ANALITICO DELLE RISORSE VINCOLATE NEL RISULTATO DI AMMINISTRAZIONE

| Capitolo di entrata                                     | Descrizione  | Capitolo di spesa | Descrizione   | Risorse vinc. nel risultato di amministrazione al 1/1/2022 | Risorse vincolate applicate al bilancio 2022 | Entrate vincolate accertate nell'esercizio 2022 | Impegni 2022 finanziati da entrate vincolate accertate nell'esercizio o da quote vincolate del risultato di amministrazione | Fondo plur. vinc. al 31/12/2022 finanziato da entrate vincolate accertate nell'esercizio o da quote vincolate del risultato di amministrazione | Cancellazione di residui attivi vincolati o eliminazione del vincolo su quote del risultato di amministrazione (+) e cancellazione di residui passivi finanziati da risorse vincolate (-) (gestione dei residui): | Cancellazione nell'esercizio 2022 di impegni finanziati dal fondo pluriennale vincolato dopo l'approvazione del rendiconto dell'esercizio 2021 non reimpegnati nell'esercizio 2022 | Risorse vincolate nel bilancio al 31/12/2022 | Risorse vincolate nel risultato di amministrazione al 31/12/2022 |
|---|--|-------------------|---|--|--|---|---|--|---|--|--|--|
|   |  |                   |   | (a)  | (b)  | (c)   | (d)   | (e)  | (f)   | (g)  | (h)=(b)+(c)-(d)-(e)+(g)                      | (i)=(a)+(c)-(d)-(e)-(f)+(g)                                      |
| <b>Vincoli derivanti dalla legge</b>                    |  |                   |   |  |  |   |   |  |   |  |  |  |
| 2020/0  | CONTRIBUTI NON ALIMENTARI PER EMERGENZA COVID 19       | 4149/0            | CONTRIBUTI CON UTILIZZO DONAZIONI COVID 19                    | 27.949,00  | 22.000,00                                    | 34.655,00                                       | 22.000,00   | 0,00   | 0,00  | 0,00   | 34.655,00                                    | 40.604,00  |
| 2022/0  | TRASFERIMENTO REGIONALE PER POLITICHE SOCIALI          | 30910/10          | PROGETTI ASSISTENZIALI  | 16.983,28  | 16.983,28                                    | 0,00  | 16.983,28   | 0,00   | 0,00  | 0,00   | 0,00   | 0,00   |
| 2600/0  | TRASFERIMENTI DA UNIONE                                | 79500/0           | INTERVENTI PER VIABILITA' (AA)                                | 167.019,48   | 167.019,48                                   | 0,00  | 167.019,48  | 0,00   | 0,00  | 0,00   | 0,00   | 0,00   |
| 3178/0  | SPONSORIZZAZIONI DIVERSE (RILEV. FINI IVA)             | 9100/0            | INTERVENTI DIVERSI PER SERVIZI CULTURALI                      | 24.400,00  | 24.400,00                                    | 0,00  | 24.400,00   | 0,00   | 0,00  | 0,00   | 0,00   | 0,00   |
| 3178/0  | SPONSORIZZAZIONI DIVERSE (RILEV. FINI IVA)             | 91200/0           | REALIZZAZIONE PALAZZETTO DELLO SPORT                          | 10.000,00  | 10.000,00                                    | 0,00  | 10.000,00   | 0,00   | 0,00  | 0,00   | 0,00   | 0,00   |
| 4002/0  | ALIENAZIONE IMMOBILI                                   | 80101/1           | QUOTE CAPITALE AMMORTAMENTO MUTUI - CASSA DEPOSITI E PRESTITI | 90.244,49  | 90.244,49                                    | 0,00  | 90.244,49   | 0,00   | 0,00  | 0,00   | 0,00   | 0,00   |
| <b>Totale Vincoli derivanti dalla legge (I/1)</b>       |  |                   |   | <b>336.596,25</b>  | <b>330.647,25</b>                            | <b>34.655,00</b>                                | <b>330.647,25</b>   | <b>0,00</b>  | <b>0,00</b>   | <b>0,00</b>  | <b>34.655,00</b>                             | <b>40.604,00</b>   |
| <b>Vincoli derivanti da Trasferimenti</b>               |  |                   |   |  |  |   |   |  |   |  |  |  |
| 2010/0  | TRASFERIMENTI PER EMERGENZA ALIMENTARE DA C.D.MINISTRI | 4149/0            | CONTRIBUTI CON UTILIZZO DONAZIONI COVID 19                    | 68.293,00  | 0,00   | 0,00  | 0,00  | 0,00   | 0,00  | 0,00   | 0,00   | 68.293,00  |
| <b>Totale Vincoli derivanti da Trasferimenti (I/2)</b>  |  |                   |   | <b>68.293,00</b>   | <b>0,00</b>                                  | <b>0,00</b>                                     | <b>0,00</b>   | <b>0,00</b>  | <b>0,00</b>   | <b>0,00</b>  | <b>0,00</b>                                  | <b>68.293,00</b>   |
| <b>Totale risorse vincolate (I=I/1+I/2+I/3+I/4+I/5)</b> |  |                   |   | <b>404.889,25</b>  | <b>330.647,25</b>                            | <b>34.655,00</b>                                | <b>330.647,25</b>   | <b>0,00</b>  | <b>0,00</b>   | <b>0,00</b>  | <b>34.655,00</b>                             | <b>108.897,00</b>  |


Totale quote accantonate riguardanti le risorse vincolate da legge (m/1)

0,00

0,00




|   |                  |                   |
|---|------------------|-------------------|
| Totale quote accantonate riguardanti le risorse vincolate da trasferimenti (m/2)                                    | 0,00             | 0,00              |
| Totale quote accantonate riguardanti le risorse vincolate da finanziamenti (m/3)                                    | 0,00             | 0,00              |
| Totale quote accantonate riguardanti le risorse vincolate dall'ente (m/4)   | 0,00             | 0,00              |
| Totale quote accantonate riguardanti le risorse vincolate da altro (m/5)  | 0,00             | 0,00              |
| <b>Totale quote accantonate riguardanti le risorse vincolate (m=m/1+m/2+m/3+m/4+m/5)</b>                            | <b>0,00</b>      | <b>0,00</b>       |
| Totale risorse vincolate da legge al netto di quelle che sono state oggetto di accantonamenti (n/1=l/1-m/1)         | 34.655,00        | 40.604,00         |
| Totale risorse vincolate da trasferimenti al netto di quelle che sono state oggetto di accantonamenti (n/2=l/2-m/2) | 0,00             | 68.293,00         |
| Totale risorse vincolate da finanziamenti al netto di quelle che sono state oggetto di accantonamenti (n/3=l/3-m/3) | 0,00             | 0,00              |
| Totale risorse vincolate dall'Ente al netto di quelle che sono state oggetto di accantonamenti (n/4=l/4-m/4)        | 0,00             | 0,00              |
| Totale risorse vincolate da altro al netto di quelle che sono state oggetto di accantonamenti (n/5=l/5-m/5)         | 0,00             | 0,00              |
| <b>Totale risorse vincolate al netto di quelle che sono state oggetto di accantonamenti (n=l-m)</b>                 | <b>34.655,00</b> | <b>108.897,00</b> |



### ELENCO ANALITICO DELLE RISORSE DESTINATE AGLI INVESTIMENTI NEL RISULTATO DI AMMINISTRAZIONE


| Capitolo di entrata | Descrizione                   | Capitolo di spesa | Descrizione                | Risorse destinate agli investim. al 1/1/2022 | Entrate destinate agli investimenti accertate nell'esercizio 2022 | Impegni 2022 finanziati da entrate destinate accertate nell'esercizio o da quote destinate del risultato di amministrazione | Fondo plur. vinc. al 31/12/2022 finanziato da entrate destinate accertate nell'esercizio o da quote destinate del risultato di amministrazione | Canc. di res. attivi costituiti da risorse dest. agli invest. o elimin. della destinazione su quote del ris. di amm. (+) e canc. di residui passivi finanz. da risorse dest. agli invest. (-) (gest. dei res.) | Risorse destinate agli investim. al 31/12/2022 |
|---------------------|-------------------------------|-------------------|----------------------------|--|---|---|--|--|--|
|                     |                               |                   |                            | (a)  | (b)   | (c)   | (d)  | (e)  | (f)=(a)+(b)-(c)-(d)-(e)                        |
| 4040/0              | PROVENTI CONCESSIONI EDILIZIE | 66700/0           | INTERVENTI PER PIAZZE (OU) | 22.884,95                                    | 24.412,12   | 22.884,95   | 0,00   | 0,00   | 24.412,12                                      |
| <b>Totale</b>       |                               |                   |                            | <b>22.884,95</b>                             | <b>24.412,12</b>  | <b>22.884,95</b>  | <b>0,00</b>  | <b>0,00</b>  | <b>24.412,12</b>                               |

|  |           |
|--|-----------|
| Totale quote accantonate nel risultato di amministrazione riguardanti le risorse destinate agli investimenti (g)                     | 0,00      |
| Totale risorse destinate nel risultato di amministrazione al netto di quelle che sono state oggetto di accantonamenti (h=Totale f-g) | 24.412,12 |




**ELENCO DELLE PREVISIONI E DEI RISULTATI DI COMPETENZA E DI CASSA SECONDO LA STRUTTURA DEL PIANO DEI CONTI**

| CODIFICA DEL PIANO DEI CONTI | DENOMINAZIONE VOCE del PIANO DEI CONTI  | COMPETENZA          |                     | CASSA               |                     |
|------------------------------|---|---------------------|---------------------|---------------------|---------------------|
|                              |   | PREVISIONI          | RISULTATI           | PREVISIONI          | RISULTATI           |
|                              | <b>ENTRATE</b>  |                     |                     |                     |                     |
| <b>E.1.00.00.00.000</b>      | <b>ENTRATE CORRENTI DI NATURA TRIBUTARIA, CONTRIBUTIVA E PEREQUATIVA</b>            | <b>9.041.997,03</b> | <b>8.983.760,68</b> | <b>9.765.121,83</b> | <b>8.780.097,30</b> |
| <b>E.1.01.00.00.000</b>      | <b>Tributi</b>  | <b>7.494.997,03</b> | <b>7.445.227,58</b> | <b>8.171.607,90</b> | <b>7.195.654,07</b> |
| <b>E.1.01.01.00.000</b>      | <b>Imposte, tasse e proventi assimilati</b>   | <b>7.494.997,03</b> | <b>7.445.227,58</b> | <b>8.171.607,90</b> | <b>7.195.654,07</b> |
| E.1.01.01.06.000             | Imposta municipale propria  | 3.563.000,00        | 3.511.995,97        | 3.643.000,00        | 3.231.432,40        |
| E.1.01.01.08.000             | Imposta comunale sugli immobili (ICI)   | 0,00                | 0,00                | 0,00                | 0,00                |
| E.1.01.01.16.000             | Addizionale comunale IRPEF  | 1.633.422,70        | 1.633.422,70        | 1.895.033,57        | 1.667.473,95        |
| E.1.01.01.17.000             | Addizionale regionale IRPEF non sanita'   | 0,00                | 0,00                | 0,00                | 0,00                |
| E.1.01.01.20.000             | Imposta regionale sulle attivita' produttive (IRAP) non Sanita'                     | 0,00                | 0,00                | 0,00                | 0,00                |
| E.1.01.01.31.000             | Imposta regionale sulla benzina per autotrazione                                    | 0,00                | 0,00                | 0,00                | 0,00                |
| E.1.01.01.39.000             | Imposta sulle assicurazioni RC auto   | 0,00                | 0,00                | 0,00                | 0,00                |
| E.1.01.01.40.000             | Imposta di iscrizione al pubblico registro automobilistico (PRA)                    | 0,00                | 0,00                | 0,00                | 0,00                |
| E.1.01.01.41.000             | Imposta di soggiorno  | 0,00                | 0,00                | 0,00                | 0,00                |
| E.1.01.01.42.000             | Imposta regionale sulle concessioni statali sui beni del demanio marittimo          | 0,00                | 0,00                | 0,00                | 0,00                |
| E.1.01.01.43.000             | Imposta regionale sulle concessioni statali sui beni del patrimonio indisponibile   | 0,00                | 0,00                | 0,00                | 0,00                |
| E.1.01.01.44.000             | Imposta regionale per le emissioni sonore degli aeromobili                          | 0,00                | 0,00                | 0,00                | 0,00                |
| E.1.01.01.46.000             | Tassa regionale per il diritto allo studio universitario                            | 0,00                | 0,00                | 0,00                | 0,00                |
| E.1.01.01.47.000             | Tassa sulla concessione per la caccia e per la pesca                                | 0,00                | 0,00                | 0,00                | 0,00                |
| E.1.01.01.48.000             | Tasse sulle concessioni regionali   | 0,00                | 0,00                | 0,00                | 0,00                |
| E.1.01.01.49.000             | Tasse sulle concessioni comunali  | 0,00                | 0,00                | 0,00                | 0,00                |
| E.1.01.01.50.000             | Tassa di circolazione dei veicoli a motore (tassa automobilistica)                  | 0,00                | 0,00                | 0,00                | 0,00                |
| E.1.01.01.51.000             | Tassa smaltimento rifiuti solidi urbani   | 2.298.543,34        | 2.299.777,92        | 2.633.543,34        | 2.296.716,73        |
| E.1.01.01.52.000             | Tassa occupazione spazi e aree pubbliche  | 0,00                | 0,00                | 0,00                | 0,00                |
| E.1.01.01.53.000             | Imposta comunale sulla pubblicita' e diritto sulle pubbliche affissioni             | 0,00                | 0,00                | 0,00                | 0,00                |
| E.1.01.01.54.000             | Imposta municipale secondaria   | 0,00                | 0,00                | 0,00                | 0,00                |
| E.1.01.01.55.000             | Tassa di abilitazione all'esercizio professionale                                   | 0,00                | 0,00                | 0,00                | 0,00                |
| E.1.01.01.59.000             | Tributo speciale per il deposito in discarica dei rifiuti solidi                    | 0,00                | 0,00                | 0,00                | 0,00                |
| E.1.01.01.60.000             | Tributo per l'esercizio delle funzioni di tutela, protezione e igiene dell'ambiente | 0,00                | 0,00                | 0,00                | 0,00                |
| E.1.01.01.61.000             | Tributo comunale sui rifiuti e sui servizi  | 0,00                | 0,00                | 0,00                | 0,00                |
| E.1.01.01.64.000             | Diritti mattatoi  | 0,00                | 0,00                | 0,00                | 0,00                |
| E.1.01.01.65.000             | Diritti degli Enti provinciali turismo  | 0,00                | 0,00                | 0,00                | 0,00                |
| E.1.01.01.68.000             | Addizionale regionale sui canoni per le utenze di acque pubbliche                   | 0,00                | 0,00                | 0,00                | 0,00                |
| E.1.01.01.70.000             | Proventi dei Casino'  | 0,00                | 0,00                | 0,00                | 0,00                |
| E.1.01.01.76.000             | Tributo per i servizi indivisibili (TASI)   | 0,00                | 0,00                | 0,00                | 0,00                |
| E.1.01.01.77.000             | Addizionale regionale sul gas naturale  | 0,00                | 0,00                | 0,00                | 0,00                |
| E.1.01.01.95.000             | Altre ritenute n.a.c.   | 0,00                | 0,00                | 0,00                | 0,00                |




**ELENCO DELLE PREVISIONI E DEI RISULTATI DI COMPETENZA E DI CASSA SECONDO LA STRUTTURA DEL PIANO DEI CONTI**

| CODIFICA DEL PIANO DEI CONTI | DENOMINAZIONE VOCE del PIANO DEI CONTI  | COMPETENZA  |             | CASSA       |             |
|------------------------------|---|-------------|-------------|-------------|-------------|
|                              |   | PREVISIONI  | RISULTATI   | PREVISIONI  | RISULTATI   |
| E.1.01.01.96.000             | Altre entrate su lotto, lotterie e altre attivita' di gioco n.a.c.  | 0,00        | 0,00        | 0,00        | 0,00        |
| E.1.01.01.97.000             | Altre accise n.a.c.   | 0,00        | 0,00        | 0,00        | 0,00        |
| E.1.01.01.98.000             | Altre imposte sostitutive n.a.c.  | 0,00        | 0,00        | 0,00        | 0,00        |
| E.1.01.01.99.000             | Altre imposte, tasse e proventi assimilati n.a.c.   | 30,99       | 30,99       | 30,99       | 30,99       |
| <b>E.1.01.02.00.000</b>      | <b>Tributi destinati al finanziamento della sanita'</b>   | <b>0,00</b> | <b>0,00</b> | <b>0,00</b> | <b>0,00</b> |
| E.1.01.02.01.000             | Imposta regionale sulle attivita' produttive - IRAP - Sanita'   | 0,00        | 0,00        | 0,00        | 0,00        |
| E.1.01.02.02.000             | Imposta regionale sulle attivita' produttive - IRAP - Sanita' derivante da manovra fiscale regionale                                      | 0,00        | 0,00        | 0,00        | 0,00        |
| E.1.01.02.03.000             | Compartecipazione IVA - Sanita'   | 0,00        | 0,00        | 0,00        | 0,00        |
| E.1.01.02.04.000             | Addizionale IRPEF - Sanita'   | 0,00        | 0,00        | 0,00        | 0,00        |
| E.1.01.02.05.000             | Addizionale IRPEF - Sanita' derivante da manovra fiscale regionale  | 0,00        | 0,00        | 0,00        | 0,00        |
| E.1.01.02.06.000             | Accisa sulla benzina per autotrazione - sanita'   | 0,00        | 0,00        | 0,00        | 0,00        |
| E.1.01.02.99.000             | Altri tributi destinati al finanziamento della spesa sanitaria n.a.c.   | 0,00        | 0,00        | 0,00        | 0,00        |
| <b>E.1.01.03.00.000</b>      | <b>Tributi devoluti e regolati alle autonomie speciali</b>  | <b>0,00</b> | <b>0,00</b> | <b>0,00</b> | <b>0,00</b> |
| E.1.01.03.01.000             | Imposta sul reddito delle persone fisiche (ex IRPEF)  | 0,00        | 0,00        | 0,00        | 0,00        |
| E.1.01.03.02.000             | Imposta sul reddito delle societa' (ex IRPEG)   | 0,00        | 0,00        | 0,00        | 0,00        |
| E.1.01.03.03.000             | Imposta sostitutiva dell'IRPEF e dell'imposta di registro e di bollo sulle locazioni di immobili per finalita' abitative (cedolare secca) | 0,00        | 0,00        | 0,00        | 0,00        |
| E.1.01.03.04.000             | Imposte sostitutive su risparmio gestito  | 0,00        | 0,00        | 0,00        | 0,00        |
| E.1.01.03.05.000             | Imposta sostitutiva in materia di conferimenti di aziende, fusioni e scissioni  | 0,00        | 0,00        | 0,00        | 0,00        |
| E.1.01.03.07.000             | Imposta municipale propria riservata all'erario   | 0,00        | 0,00        | 0,00        | 0,00        |
| E.1.01.03.09.000             | Imposta patrimoniale sul valore degli immobili situati all'estero   | 0,00        | 0,00        | 0,00        | 0,00        |
| E.1.01.03.10.000             | Imposta sulle riserve matematiche delle imprese di assicurazione  | 0,00        | 0,00        | 0,00        | 0,00        |
| E.1.01.03.11.000             | Imposta sul valore delle attivita' finanziarie detenute all'estero dalle persone fisiche residenti nel territorio dello stato             | 0,00        | 0,00        | 0,00        | 0,00        |
| E.1.01.03.12.000             | Imposta sulle plusvalenze da cessione di attivita' finanziarie  | 0,00        | 0,00        | 0,00        | 0,00        |
| E.1.01.03.13.000             | Imposta sostitutiva delle imposte sui redditi su plusvalenze da cessione a titolo oneroso di azioni e di altri rapporti partecipativi     | 0,00        | 0,00        | 0,00        | 0,00        |
| E.1.01.03.14.000             | Imposte su assicurazione vita   | 0,00        | 0,00        | 0,00        | 0,00        |
| E.1.01.03.15.000             | Imposta erariale sugli aeromobili privati   | 0,00        | 0,00        | 0,00        | 0,00        |
| E.1.01.03.18.000             | Ritenute sugli interessi e su altri redditi da capitale   | 0,00        | 0,00        | 0,00        | 0,00        |
| E.1.01.03.19.000             | Ritenute e imposte sostitutive sugli utili distribuiti dalle societa' di capitali   | 0,00        | 0,00        | 0,00        | 0,00        |
| E.1.01.03.21.000             | Imposta sul valore aggiunto (IVA) sugli scambi interni  | 0,00        | 0,00        | 0,00        | 0,00        |
| E.1.01.03.22.000             | Imposta sul valore aggiunto (IVA) sulle importazioni  | 0,00        | 0,00        | 0,00        | 0,00        |
| E.1.01.03.23.000             | Imposta sulle assicurazioni   | 0,00        | 0,00        | 0,00        | 0,00        |
| E.1.01.03.24.000             | Accisa sui tabacchi   | 0,00        | 0,00        | 0,00        | 0,00        |
| E.1.01.03.25.000             | Accisa sull'alcole e le bevande alcoliche   | 0,00        | 0,00        | 0,00        | 0,00        |




**ELENCO DELLE PREVISIONI E DEI RISULTATI DI COMPETENZA E DI CASSA SECONDO LA STRUTTURA DEL PIANO DEI CONTI**

| CODIFICA DEL PIANO DEI CONTI | DENOMINAZIONE VOCE del PIANO DEI CONTI   | COMPETENZA  |             | CASSA       |             |
|------------------------------|--|-------------|-------------|-------------|-------------|
|                              |  | PREVISIONI  | RISULTATI   | PREVISIONI  | RISULTATI   |
| E.1.01.03.26.000             | Accisa sull'energia elettrica  | 0,00        | 0,00        | 0,00        | 0,00        |
| E.1.01.03.27.000             | Accisa sui prodotti energetici   | 0,00        | 0,00        | 0,00        | 0,00        |
| E.1.01.03.28.000             | Accisa sulla benzina per autotrazione - non sanita'  | 0,00        | 0,00        | 0,00        | 0,00        |
| E.1.01.03.29.000             | Accisa sul gasolio   | 0,00        | 0,00        | 0,00        | 0,00        |
| E.1.01.03.30.000             | Imposta sul gas naturale   | 0,00        | 0,00        | 0,00        | 0,00        |
| E.1.01.03.32.000             | Imposta di consumo su oli lubrificanti e bitumi di petrolio  | 0,00        | 0,00        | 0,00        | 0,00        |
| E.1.01.03.33.000             | Imposta di registro  | 0,00        | 0,00        | 0,00        | 0,00        |
| E.1.01.03.34.000             | Imposta di bollo   | 0,00        | 0,00        | 0,00        | 0,00        |
| E.1.01.03.35.000             | Imposta ipotecaria   | 0,00        | 0,00        | 0,00        | 0,00        |
| E.1.01.03.36.000             | Imposta unica sui concorsi pronostici e sulle scommesse  | 0,00        | 0,00        | 0,00        | 0,00        |
| E.1.01.03.37.000             | Proventi da lotto, lotterie e altri giochi   | 0,00        | 0,00        | 0,00        | 0,00        |
| E.1.01.03.38.000             | Imposta sugli intrattenimenti  | 0,00        | 0,00        | 0,00        | 0,00        |
| E.1.01.03.45.000             | Tassa sulle concessioni governative  | 0,00        | 0,00        | 0,00        | 0,00        |
| E.1.01.03.50.000             | Tassa di circolazione dei veicoli a motore (tassa automobilistica)   | 0,00        | 0,00        | 0,00        | 0,00        |
| E.1.01.03.56.000             | Tassa sulle emissioni di anidride solforosa  | 0,00        | 0,00        | 0,00        | 0,00        |
| E.1.01.03.58.000             | Canone radiotelevisivo   | 0,00        | 0,00        | 0,00        | 0,00        |
| E.1.01.03.62.000             | Diritti catastali  | 0,00        | 0,00        | 0,00        | 0,00        |
| E.1.01.03.71.000             | Proventi della vendita di denaturanti e contrassegni di Stato  | 0,00        | 0,00        | 0,00        | 0,00        |
| E.1.01.03.72.000             | Proventi vari dei Monopoli di Stato  | 0,00        | 0,00        | 0,00        | 0,00        |
| E.1.01.03.74.000             | Imposte sulle successioni e donazioni  | 0,00        | 0,00        | 0,00        | 0,00        |
| E.1.01.03.95.000             | Altre accise n.a.c.  | 0,00        | 0,00        | 0,00        | 0,00        |
| E.1.01.03.96.000             | Altre entrate su lotto, lotterie e altre attivita' di gioco n.a.c.   | 0,00        | 0,00        | 0,00        | 0,00        |
| E.1.01.03.97.000             | Altre ritenute n.a.c.  | 0,00        | 0,00        | 0,00        | 0,00        |
| E.1.01.03.98.000             | Altre imposte sostitutive n.a.c.   | 0,00        | 0,00        | 0,00        | 0,00        |
| E.1.01.03.99.000             | Altri tributi devoluti e regolati alle autonomie speciali n.a.c.   | 0,00        | 0,00        | 0,00        | 0,00        |
| <b>E.1.01.04.00.000</b>      | <b>Compartecipazioni di tributi</b>  | <b>0,00</b> | <b>0,00</b> | <b>0,00</b> | <b>0,00</b> |
| E.1.01.04.01.000             | Compartecipazione IVA a Regioni - non Sanita'  | 0,00        | 0,00        | 0,00        | 0,00        |
| E.1.01.04.02.000             | Addizionale regionale alla compartecipazione IVA   | 0,00        | 0,00        | 0,00        | 0,00        |
| E.1.01.04.03.000             | Compartecipazione al bollo auto  | 0,00        | 0,00        | 0,00        | 0,00        |
| E.1.01.04.04.000             | Compartecipazione al gasolio   | 0,00        | 0,00        | 0,00        | 0,00        |
| E.1.01.04.05.000             | Compartecipazione IVA ai Comuni  | 0,00        | 0,00        | 0,00        | 0,00        |
| E.1.01.04.06.000             | Compartecipazione IRPEF ai Comuni  | 0,00        | 0,00        | 0,00        | 0,00        |
| E.1.01.04.07.000             | Compartecipazione IRPEF alle Province  | 0,00        | 0,00        | 0,00        | 0,00        |
| E.1.01.04.08.000             | Tributo provinciale deposito in discarica dei rifiuti solidi   | 0,00        | 0,00        | 0,00        | 0,00        |
| E.1.01.04.09.000             | Compartecipazioni accise benzina e gasolio destinate ad alimentare il Fondo Nazionale Trasporti di cui all'art.16 bis del DL 95/2012 | 0,00        | 0,00        | 0,00        | 0,00        |
| E.1.01.04.97.000             | Altre compartecipazioni di imposte a Regioni non destinati al finanziamento della spesa sanitaria                                    | 0,00        | 0,00        | 0,00        | 0,00        |




**ELENCO DELLE PREVISIONI E DEI RISULTATI DI COMPETENZA E DI CASSA SECONDO LA STRUTTURA DEL PIANO DEI CONTI**

| CODIFICA DEL PIANO DEI CONTI | DENOMINAZIONE VOCE del PIANO DEI CONTI  | COMPETENZA          |                     | CASSA               |                     |
|------------------------------|---|---------------------|---------------------|---------------------|---------------------|
|                              |   | PREVISIONI          | RISULTATI           | PREVISIONI          | RISULTATI           |
| E.1.01.04.98.000             | Altre compartecipazioni alle province n.a.c.  | 0,00                | 0,00                | 0,00                | 0,00                |
| E.1.01.04.99.000             | Altre compartecipazioni a comuni n.a.c.   | 0,00                | 0,00                | 0,00                | 0,00                |
| <b>E.1.03.00.00.000</b>      | <b>Fondi perequativi</b>  | <b>1.547.000,00</b> | <b>1.538.533,10</b> | <b>1.593.513,93</b> | <b>1.584.443,23</b> |
| <b>E.1.03.01.00.000</b>      | <b>Fondi perequativi da Amministrazioni Centrali</b>                                | <b>1.547.000,00</b> | <b>1.538.533,10</b> | <b>1.593.513,93</b> | <b>1.584.443,23</b> |
| E.1.03.01.01.000             | Fondi perequativi dallo Stato   | 1.547.000,00        | 1.538.533,10        | 1.593.513,93        | 1.584.443,23        |
| E.1.03.01.02.000             | Fondo perequativo dallo Stato - Sanita'   | 0,00                | 0,00                | 0,00                | 0,00                |
| <b>E.1.03.02.00.000</b>      | <b>Fondi perequativi dalla Regione o Provincia autonoma</b>                         | <b>0,00</b>         | <b>0,00</b>         | <b>0,00</b>         | <b>0,00</b>         |
| E.1.03.02.01.000             | Fondi perequativi dalla Regione o Provincia autonoma                                | 0,00                | 0,00                | 0,00                | 0,00                |
| <b>E.2.00.00.00.000</b>      | <b>TRASFERIMENTI CORRENTI</b>   | <b>3.457.958,63</b> | <b>3.152.186,85</b> | <b>3.880.812,77</b> | <b>2.859.310,00</b> |
| <b>E.2.01.00.00.000</b>      | <b>Trasferimenti correnti</b>   | <b>3.457.958,63</b> | <b>3.152.186,85</b> | <b>3.880.812,77</b> | <b>2.859.310,00</b> |
| <b>E.2.01.01.00.000</b>      | <b>Trasferimenti correnti da Amministrazioni pubbliche</b>                          | <b>3.457.958,63</b> | <b>3.152.186,85</b> | <b>3.880.812,77</b> | <b>2.859.310,00</b> |
| E.2.01.01.01.000             | Trasferimenti correnti da Amministrazioni Centrali                                  | 1.125.319,97        | 916.426,06          | 1.165.229,61        | 855.067,89          |
| E.2.01.01.02.000             | Trasferimenti correnti da Amministrazioni Locali                                    | 2.331.835,51        | 2.234.957,64        | 2.694.899,06        | 1.988.342,35        |
| E.2.01.01.03.000             | Trasferimenti correnti da Enti di Previdenza  | 0,00                | 0,00                | 0,00                | 0,00                |
| E.2.01.01.04.000             | Trasferimenti correnti da organismi interni e/o unita' locali della amministrazione | 803,15              | 803,15              | 20.684,10           | 15.899,76           |
| <b>E.2.01.02.00.000</b>      | <b>Trasferimenti correnti da Famiglie</b>   | <b>0,00</b>         | <b>0,00</b>         | <b>0,00</b>         | <b>0,00</b>         |
| E.2.01.02.01.000             | Trasferimenti correnti da famiglie  | 0,00                | 0,00                | 0,00                | 0,00                |
| <b>E.2.01.03.00.000</b>      | <b>Trasferimenti correnti da Imprese</b>  | <b>0,00</b>         | <b>0,00</b>         | <b>0,00</b>         | <b>0,00</b>         |
| E.2.01.03.01.000             | Sponsorizzazioni da imprese   | 0,00                | 0,00                | 0,00                | 0,00                |
| E.2.01.03.02.000             | Altri trasferimenti correnti da imprese   | 0,00                | 0,00                | 0,00                | 0,00                |
| <b>E.2.01.04.00.000</b>      | <b>Trasferimenti correnti da Istituzioni Sociali Private</b>                        | <b>0,00</b>         | <b>0,00</b>         | <b>0,00</b>         | <b>0,00</b>         |
| E.2.01.04.01.000             | Trasferimenti correnti da Istituzioni Sociali Private                               | 0,00                | 0,00                | 0,00                | 0,00                |
| <b>E.2.01.05.00.000</b>      | <b>Trasferimenti correnti dall'Unione Europea e dal Resto del Mondo</b>             | <b>0,00</b>         | <b>0,00</b>         | <b>0,00</b>         | <b>0,00</b>         |
| E.2.01.05.01.000             | Trasferimenti correnti dall'Unione Europea  | 0,00                | 0,00                | 0,00                | 0,00                |
| E.2.01.05.02.000             | Trasferimenti correnti dal Resto del Mondo  | 0,00                | 0,00                | 0,00                | 0,00                |
| <b>E.3.00.00.00.000</b>      | <b>ENTRATE EXTRATRIBUTARIE</b>  | <b>2.857.043,59</b> | <b>2.881.192,07</b> | <b>3.598.119,68</b> | <b>2.715.416,41</b> |
| <b>E.3.01.00.00.000</b>      | <b>Vendita di beni e servizi e proventi derivanti dalla gestione dei beni</b>       | <b>1.486.373,03</b> | <b>1.453.949,09</b> | <b>1.932.086,75</b> | <b>1.401.552,70</b> |
| <b>E.3.01.01.00.000</b>      | <b>Vendita di beni</b>  | <b>262.031,47</b>   | <b>272.184,71</b>   | <b>280.467,89</b>   | <b>273.801,75</b>   |
| E.3.01.01.01.000             | Vendita di beni   | 262.031,47          | 272.184,71          | 280.467,89          | 273.801,75          |



**ELENCO DELLE PREVISIONI E DEI RISULTATI DI COMPETENZA E DI CASSA SECONDO LA STRUTTURA DEL PIANO DEI CONTI**


| CODIFICA DEL PIANO DEI CONTI | DENOMINAZIONE VOCE del PIANO DEI CONTI  | COMPETENZA        |                   | CASSA               |                   |
|------------------------------|---|-------------------|-------------------|---------------------|-------------------|
|                              |   | PREVISIONI        | RISULTATI         | PREVISIONI          | RISULTATI         |
| <b>E.3.01.02.00.000</b>      | <b>Entrate dalla vendita e dall'erogazione di servizi</b>   | <b>398.369,21</b> | <b>382.171,60</b> | <b>442.180,72</b>   | <b>370.138,42</b> |
| E.3.01.02.01.000             | Entrate dalla vendita di servizi  | 398.369,21        | 382.171,60        | 442.180,72          | 370.138,42        |
| <b>E.3.01.03.00.000</b>      | <b>Proventi derivanti dalla gestione dei beni</b>   | <b>825.972,35</b> | <b>799.592,78</b> | <b>1.209.438,14</b> | <b>757.612,53</b> |
| E.3.01.03.01.000             | Canoni e concessioni e diritti reali di godimento   | 464.573,34        | 447.214,87        | 554.865,04          | 430.710,84        |
| E.3.01.03.02.000             | Fitti, noleggi e locazioni  | 361.399,01        | 352.377,91        | 654.573,10          | 326.901,69        |
| <b>E.3.02.00.00.000</b>      | <b>Proventi derivanti dall'attivita' di controllo e repressione delle irregolarita' e degli illeciti</b>  | <b>4.910,15</b>   | <b>5.010,15</b>   | <b>7.558,50</b>     | <b>3.850,00</b>   |
| <b>E.3.02.01.00.000</b>      | <b>Entrate da amministrazioni pubbliche derivanti dall'attivita' di controllo e repressione delle irregolarita' e degli illeciti</b>            | <b>0,00</b>       | <b>0,00</b>       | <b>0,00</b>         | <b>0,00</b>       |
| E.3.02.01.01.000             | Proventi da multe, ammende, sanzioni e oblazioni a carico delle amministrazioni pubbliche   | 0,00              | 0,00              | 0,00                | 0,00              |
| E.3.02.01.02.000             | Proventi da risarcimento danni a carico delle amministrazioni pubbliche   | 0,00              | 0,00              | 0,00                | 0,00              |
| E.3.02.01.99.000             | Altre entrate derivanti dall'attivita' di controllo e repressione di irregolarita' e illeciti delle amministrazioni pubbliche n.a.c.            | 0,00              | 0,00              | 0,00                | 0,00              |
| <b>E.3.02.02.00.000</b>      | <b>Entrate da famiglie derivanti dall'attivita' di controllo e repressione delle irregolarita' e degli illeciti</b>                             | <b>4.910,15</b>   | <b>5.010,15</b>   | <b>7.558,50</b>     | <b>3.850,00</b>   |
| E.3.02.02.01.000             | Proventi da multe, ammende, sanzioni e oblazioni a carico delle famiglie  | 4.910,15          | 5.010,15          | 7.558,50            | 3.850,00          |
| E.3.02.02.02.000             | Proventi da risarcimento danni a carico delle famiglie  | 0,00              | 0,00              | 0,00                | 0,00              |
| E.3.02.02.99.000             | Altre entrate derivanti dall'attivita' di controllo e repressione di irregolarita' e illeciti delle famiglie n.a.c.                             | 0,00              | 0,00              | 0,00                | 0,00              |
| <b>E.3.02.03.00.000</b>      | <b>Entrate da Imprese derivanti dall'attivita' di controllo e repressione delle irregolarita' e degli illeciti</b>                              | <b>0,00</b>       | <b>0,00</b>       | <b>0,00</b>         | <b>0,00</b>       |
| E.3.02.03.01.000             | Proventi da multe, ammende, sanzioni e oblazioni a carico delle imprese   | 0,00              | 0,00              | 0,00                | 0,00              |
| E.3.02.03.02.000             | Proventi da risarcimento danni a carico delle imprese   | 0,00              | 0,00              | 0,00                | 0,00              |
| E.3.02.03.99.000             | Altre entrate derivanti dall'attivita' di controllo e repressione delle irregolarita' e degli illeciti delle imprese n.a.c.                     | 0,00              | 0,00              | 0,00                | 0,00              |
| <b>E.3.02.04.00.000</b>      | <b>Entrate da Istituzioni Sociali Private derivanti dall'attivita' di controllo e repressione delle irregolarita' e degli illeciti</b>          | <b>0,00</b>       | <b>0,00</b>       | <b>0,00</b>         | <b>0,00</b>       |
| E.3.02.04.01.000             | Proventi da multe, ammende, sanzioni e oblazioni a carico delle Istituzioni Sociali Private   | 0,00              | 0,00              | 0,00                | 0,00              |
| E.3.02.04.02.000             | Proventi da risarcimento danni a carico delle Istituzioni Sociali Private   | 0,00              | 0,00              | 0,00                | 0,00              |
| E.3.02.04.99.000             | Altre entrate derivanti dall'attivita' di controllo e repressione delle irregolarita' e degli illeciti delle Istituzioni Sociali Private n.a.c. | 0,00              | 0,00              | 0,00                | 0,00              |
| <b>E.3.03.00.00.000</b>      | <b>Interessi attivi</b>   | <b>2,78</b>       | <b>2,78</b>       | <b>2,78</b>         | <b>2,78</b>       |
| <b>E.3.03.01.00.000</b>      | <b>Interessi attivi da titoli o finanziamenti a breve termine</b>   | <b>0,00</b>       | <b>0,00</b>       | <b>0,00</b>         | <b>0,00</b>       |
| E.3.03.01.01.000             | Interessi attivi da titoli obbligazionari a breve termine   | 0,00              | 0,00              | 0,00                | 0,00              |
| E.3.03.01.02.000             | Interessi attivi da finanziamenti a breve termine   | 0,00              | 0,00              | 0,00                | 0,00              |



**ELENCO DELLE PREVISIONI E DEI RISULTATI DI COMPETENZA E DI CASSA SECONDO LA STRUTTURA DEL PIANO DEI CONTI**


| CODIFICA DEL PIANO DEI CONTI | DENOMINAZIONE VOCE del PIANO DEI CONTI   | COMPETENZA        |                   | CASSA             |                   |
|------------------------------|--|-------------------|-------------------|-------------------|-------------------|
|                              |  | PREVISIONI        | RISULTATI         | PREVISIONI        | RISULTATI         |
| <b>E.3.03.02.00.000</b>      | <b>Interessi attivi da titoli o finanziamenti a medio - lungo termine</b>                            | <b>0,00</b>       | <b>0,00</b>       | <b>0,00</b>       | <b>0,00</b>       |
| E.3.03.02.01.000             | Interessi attivi da titoli obbligazionari a medio - lungo termine                                    | 0,00              | 0,00              | 0,00              | 0,00              |
| E.3.03.02.02.000             | Interessi attivi da mutui e altri finanziamenti a medio lungo termine                                | 0,00              | 0,00              | 0,00              | 0,00              |
| <b>E.3.03.03.00.000</b>      | <b>Altri interessi attivi</b>  | <b>2,78</b>       | <b>2,78</b>       | <b>2,78</b>       | <b>2,78</b>       |
| E.3.03.03.01.000             | Interessi attivi da derivati   | 0,00              | 0,00              | 0,00              | 0,00              |
| E.3.03.03.02.000             | Interessi attivi di mora   | 0,00              | 0,00              | 0,00              | 0,00              |
| E.3.03.03.03.000             | Interessi attivi da conti della tesoreria dello Stato o di altre Amministrazioni pubbliche           | 0,00              | 0,00              | 0,00              | 0,00              |
| E.3.03.03.04.000             | Interessi attivi da depositi bancari o postali   | 0,00              | 0,00              | 0,00              | 0,00              |
| E.3.03.03.99.000             | Altri interessi attivi diversi   | 2,78              | 2,78              | 2,78              | 2,78              |
| <b>E.3.04.00.00.000</b>      | <b>Altre entrate da redditi da capitale</b>  | <b>911.240,81</b> | <b>894.959,96</b> | <b>911.240,81</b> | <b>894.959,96</b> |
| <b>E.3.04.01.00.000</b>      | <b>Rendimenti da fondi comuni di investimento</b>  | <b>0,00</b>       | <b>0,00</b>       | <b>0,00</b>       | <b>0,00</b>       |
| E.3.04.01.01.000             | Rendimenti da fondi immobiliari  | 0,00              | 0,00              | 0,00              | 0,00              |
| E.3.04.01.02.000             | Rendimenti da altri fondi comuni di investimento   | 0,00              | 0,00              | 0,00              | 0,00              |
| <b>E.3.04.02.00.000</b>      | <b>Entrate derivanti dalla distribuzione di dividendi</b>  | <b>911.240,81</b> | <b>894.959,96</b> | <b>911.240,81</b> | <b>894.959,96</b> |
| E.3.04.02.01.000             | Entrate derivanti dalla distribuzione di dividendi da imprese incluse nelle Amministrazioni Centrali | 0,00              | 0,00              | 0,00              | 0,00              |
| E.3.04.02.02.000             | Entrate derivanti dalla distribuzione di dividendi da imprese incluse nelle Amministrazioni Locali   | 911.240,81        | 894.959,96        | 911.240,81        | 894.959,96        |
| E.3.04.02.03.000             | Entrate derivanti dalla distribuzione di dividendi da altre imprese                                  | 0,00              | 0,00              | 0,00              | 0,00              |
| <b>E.3.04.03.00.000</b>      | <b>Entrate derivanti dalla distribuzione di utili e avanzi</b>                                       | <b>0,00</b>       | <b>0,00</b>       | <b>0,00</b>       | <b>0,00</b>       |
| E.3.04.03.01.000             | Entrate derivanti dalla distribuzione di utili e avanzi  | 0,00              | 0,00              | 0,00              | 0,00              |
| <b>E.3.04.99.00.000</b>      | <b>Altre entrate da redditi da capitale</b>  | <b>0,00</b>       | <b>0,00</b>       | <b>0,00</b>       | <b>0,00</b>       |
| E.3.04.99.01.000             | Proventi finanziari derivanti dalla estinzione anticipata di prestiti                                | 0,00              | 0,00              | 0,00              | 0,00              |
| E.3.04.99.99.000             | Altre entrate da redditi da capitale n.a.c.  | 0,00              | 0,00              | 0,00              | 0,00              |
| <b>E.3.05.00.00.000</b>      | <b>Rimborsi e altre entrate correnti</b>   | <b>454.516,82</b> | <b>527.270,09</b> | <b>747.230,84</b> | <b>415.050,97</b> |
| <b>E.3.05.01.00.000</b>      | <b>Indennizzi di assicurazione</b>   | <b>15.000,00</b>  | <b>12.550,65</b>  | <b>24.857,12</b>  | <b>13.315,64</b>  |
| E.3.05.01.01.000             | Indennizzi di assicurazione contro i danni   | 15.000,00         | 12.550,65         | 24.857,12         | 13.315,64         |
| E.3.05.01.99.000             | Altri indennizzi di assicurazione n.a.c.   | 0,00              | 0,00              | 0,00              | 0,00              |
| <b>E.3.05.02.00.000</b>      | <b>Rimborsi in entrata</b>   | <b>110.888,00</b> | <b>130.066,33</b> | <b>211.375,39</b> | <b>111.528,35</b> |
| E.3.05.02.01.000             | Rimborsi ricevuti per spese di personale (comando, distacco, fuori ruolo, convenzioni, ecc...)       | 74.000,00         | 104.052,57        | 155.434,61        | 75.235,61         |
| E.3.05.02.02.000             | Entrate per rimborsi di imposte  | 0,00              | 0,00              | 0,00              | 0,00              |






**ELENCO DELLE PREVISIONI E DEI RISULTATI DI COMPETENZA E DI CASSA SECONDO LA STRUTTURA DEL PIANO DEI CONTI**

| CODIFICA DEL PIANO DEI CONTI | DENOMINAZIONE VOCE del PIANO DEI CONTI  | COMPETENZA          |                     | CASSA               |                     |
|------------------------------|---|---------------------|---------------------|---------------------|---------------------|
|                              |   | PREVISIONI          | RISULTATI           | PREVISIONI          | RISULTATI           |
| E.3.05.02.03.000             | Entrate da rimborsi, recuperi e restituzioni di somme non dovute o incassate in eccesso           | 36.888,00           | 26.013,76           | 55.940,78           | 36.292,74           |
| E.3.05.02.04.000             | Incassi per azioni di rivalsa e surroga nei confronti di terzi                                    | 0,00                | 0,00                | 0,00                | 0,00                |
| <b>E.3.05.99.00.000</b>      | <b>Altre entrate correnti n.a.c.</b>  | <b>328.628,82</b>   | <b>384.653,11</b>   | <b>510.998,33</b>   | <b>290.206,98</b>   |
| E.3.05.99.02.000             | Fondi incentivanti il personale (art. 113 del d.lgs. 50/2016)                                     | 0,00                | 0,00                | 0,00                | 0,00                |
| E.3.05.99.03.000             | Entrate per sterilizzazione Inversione contabile IVA (reverse charge)                             | 49.822,53           | 49.822,53           | 49.822,53           | 8.348,50            |
| E.3.05.99.99.000             | Altre entrate correnti n.a.c.   | 278.806,29          | 334.830,58          | 461.175,80          | 281.858,48          |
| <b>E.4.00.00.00.000</b>      | <b>ENTRATE IN CONTO CAPITALE</b>  | <b>4.774.734,79</b> | <b>2.460.151,16</b> | <b>5.267.149,42</b> | <b>1.921.594,23</b> |
| <b>E.4.01.00.00.000</b>      | <b>Tributi in conto capitale</b>  | <b>0,00</b>         | <b>0,00</b>         | <b>0,00</b>         | <b>0,00</b>         |
| <b>E.4.01.01.00.000</b>      | <b>Imposte da sanatorie e condoni</b>   | <b>0,00</b>         | <b>0,00</b>         | <b>0,00</b>         | <b>0,00</b>         |
| E.4.01.01.01.000             | Condoni edilizi e sanatoria opere edilizie abusive  | 0,00                | 0,00                | 0,00                | 0,00                |
| E.4.01.01.99.000             | Altre imposte in conto capitale relative a condoni e sanatorie n.a.c.                             | 0,00                | 0,00                | 0,00                | 0,00                |
| <b>E.4.01.02.00.000</b>      | <b>Altre imposte in conto capitale</b>  | <b>0,00</b>         | <b>0,00</b>         | <b>0,00</b>         | <b>0,00</b>         |
| E.4.01.02.99.000             | Altre imposte in conto capitale n.a.c.  | 0,00                | 0,00                | 0,00                | 0,00                |
| <b>E.4.02.00.00.000</b>      | <b>Contributi agli investimenti</b>   | <b>2.996.437,11</b> | <b>1.136.810,76</b> | <b>3.485.351,74</b> | <b>614.434,51</b>   |
| <b>E.4.02.01.00.000</b>      | <b>Contributi agli investimenti da amministrazioni pubbliche</b>                                  | <b>2.978.638,09</b> | <b>1.136.810,76</b> | <b>3.467.552,72</b> | <b>614.434,51</b>   |
| E.4.02.01.01.000             | Contributi agli investimenti da Amministrazioni Centrali  | 514.767,64          | 165.249,63          | 671.000,01          | 65.500,00           |
| E.4.02.01.02.000             | Contributi agli investimenti da Amministrazioni Locali  | 2.463.870,45        | 971.561,13          | 2.796.552,71        | 548.934,51          |
| E.4.02.01.03.000             | Contributi agli investimenti da Enti di Previdenza  | 0,00                | 0,00                | 0,00                | 0,00                |
| E.4.02.01.04.000             | Contributi agli investimenti interni da organismi interni e/o unita' locali della amministrazione | 0,00                | 0,00                | 0,00                | 0,00                |
| <b>E.4.02.02.00.000</b>      | <b>Contributi agli investimenti da Famiglie</b>   | <b>0,00</b>         | <b>0,00</b>         | <b>0,00</b>         | <b>0,00</b>         |
| E.4.02.02.01.000             | Contributi agli investimenti da Famiglie  | 0,00                | 0,00                | 0,00                | 0,00                |
| <b>E.4.02.03.00.000</b>      | <b>Contributi agli investimenti da Imprese</b>  | <b>17.799,02</b>    | <b>0,00</b>         | <b>17.799,02</b>    | <b>0,00</b>         |
| E.4.02.03.01.000             | Contributi agli investimenti da imprese controllate   | 0,00                | 0,00                | 0,00                | 0,00                |
| E.4.02.03.02.000             | Contributi agli investimenti da altre imprese partecipate   | 0,00                | 0,00                | 0,00                | 0,00                |
| E.4.02.03.03.000             | Contributi agli investimenti da altre Imprese   | 17.799,02           | 0,00                | 17.799,02           | 0,00                |
| <b>E.4.02.04.00.000</b>      | <b>Contributi agli investimenti da Istituzioni Sociali Private</b>                                | <b>0,00</b>         | <b>0,00</b>         | <b>0,00</b>         | <b>0,00</b>         |
| E.4.02.04.01.000             | Contributi agli investimenti da Istituzioni Sociali Private                                       | 0,00                | 0,00                | 0,00                | 0,00                |
| <b>E.4.02.05.00.000</b>      | <b>Contributi agli investimenti dall'Unione Europea e dal Resto del Mondo</b>                     | <b>0,00</b>         | <b>0,00</b>         | <b>0,00</b>         | <b>0,00</b>         |
| E.4.02.05.01.000             | Fondo europeo agricolo per lo sviluppo rurale (FEASR)   | 0,00                | 0,00                | 0,00                | 0,00                |




**ELENCO DELLE PREVISIONI E DEI RISULTATI DI COMPETENZA E DI CASSA SECONDO LA STRUTTURA DEL PIANO DEI CONTI**

| CODIFICA DEL PIANO DEI CONTI | DENOMINAZIONE VOCE del PIANO DEI CONTI  | COMPETENZA  |             | CASSA       |             |
|------------------------------|---|-------------|-------------|-------------|-------------|
|                              |   | PREVISIONI  | RISULTATI   | PREVISIONI  | RISULTATI   |
| E.4.02.05.02.000             | Fondo europeo per la pesca (FEP)  | 0,00        | 0,00        | 0,00        | 0,00        |
| E.4.02.05.03.000             | Fondo europeo di sviluppo regionale (FESR)  | 0,00        | 0,00        | 0,00        | 0,00        |
| E.4.02.05.04.000             | Fondo Sociale Europeo (FSE)   | 0,00        | 0,00        | 0,00        | 0,00        |
| E.4.02.05.05.000             | Fondo Europeo Agricolo di Orientamento e di Garanzia  | 0,00        | 0,00        | 0,00        | 0,00        |
| E.4.02.05.06.000             | Strumento finanziario di orientamento della pesca (SFOP)  | 0,00        | 0,00        | 0,00        | 0,00        |
| E.4.02.05.07.000             | Contributi agli investimenti dal Resto del Mondo  | 0,00        | 0,00        | 0,00        | 0,00        |
| E.4.02.05.99.000             | Altri contributi agli investimenti dall'Unione Europea  | 0,00        | 0,00        | 0,00        | 0,00        |
| <b>E.4.02.06.00.000</b>      | <b>Contributi agli investimenti direttamente destinati al rimborso di prestiti da amministrazioni pubbliche</b>                                     | <b>0,00</b> | <b>0,00</b> | <b>0,00</b> | <b>0,00</b> |
| E.4.02.06.01.000             | Contributi agli investimenti direttamente destinati al rimborso di prestiti da Amministrazioni Centrali   | 0,00        | 0,00        | 0,00        | 0,00        |
| E.4.02.06.02.000             | Contributi agli investimenti direttamente destinati al rimborso di prestiti da Amministrazioni Locali   | 0,00        | 0,00        | 0,00        | 0,00        |
| E.4.02.06.03.000             | Contributi agli investimenti direttamente destinati al rimborso di prestiti da Enti di Previdenza   | 0,00        | 0,00        | 0,00        | 0,00        |
| E.4.02.06.04.000             | Contributi agli investimenti direttamente destinati al rimborso di prestiti da organismi interni e/o unita' locali della amministrazione            | 0,00        | 0,00        | 0,00        | 0,00        |
| <b>E.4.03.00.00.000</b>      | <b>Altri trasferimenti in conto capitale</b>  | <b>0,00</b> | <b>0,00</b> | <b>0,00</b> | <b>0,00</b> |
| <b>E.4.03.01.00.000</b>      | <b>Trasferimenti in conto capitale per assunzione di debiti dell'amministrazione da parte di amministrazioni pubbliche</b>                          | <b>0,00</b> | <b>0,00</b> | <b>0,00</b> | <b>0,00</b> |
| E.4.03.01.01.000             | Trasferimenti in conto capitale per assunzione di debiti dell'amministrazione da parte di Amministrazioni Centrali                                  | 0,00        | 0,00        | 0,00        | 0,00        |
| E.4.03.01.02.000             | Trasferimenti in conto capitale per assunzione di debiti dell'amministrazione da parte di Amministrazioni Locali                                    | 0,00        | 0,00        | 0,00        | 0,00        |
| E.4.03.01.03.000             | Trasferimenti in conto capitale per assunzione di debiti dell'amministrazione da parte di Enti di Previdenza  | 0,00        | 0,00        | 0,00        | 0,00        |
| E.4.03.01.04.000             | Trasferimenti in conto capitale per assunzione di debiti dell'amministrazione da parte di organismi interni e/o unita' locali della amministrazione | 0,00        | 0,00        | 0,00        | 0,00        |
| <b>E.4.03.02.00.000</b>      | <b>Trasferimenti in conto capitale per assunzione di debiti dell'amministrazione da parte di Imprese</b>  | <b>0,00</b> | <b>0,00</b> | <b>0,00</b> | <b>0,00</b> |
| E.4.03.02.01.000             | Trasferimenti in conto capitale per assunzione di debiti dell'amministrazione da parte di imprese controllate                                       | 0,00        | 0,00        | 0,00        | 0,00        |
| E.4.03.02.02.000             | Trasferimenti in conto capitale per assunzione di debiti dell'amministrazione da parte di altre imprese partecipate                                 | 0,00        | 0,00        | 0,00        | 0,00        |
| E.4.03.02.99.000             | Trasferimenti in conto capitale per assunzione di debiti dell'amministrazione da parte di altre Imprese   | 0,00        | 0,00        | 0,00        | 0,00        |
| <b>E.4.03.03.00.000</b>      | <b>Trasferimenti in conto capitale per assunzione di debiti dell'amministrazione da parte dell'Unione Europea e del Resto del Mondo</b>             | <b>0,00</b> | <b>0,00</b> | <b>0,00</b> | <b>0,00</b> |
| E.4.03.03.01.000             | Trasferimenti in conto capitale per assunzione di debiti dell'amministrazione da parte dell'Unione Europea  | 0,00        | 0,00        | 0,00        | 0,00        |




**ELENCO DELLE PREVISIONI E DEI RISULTATI DI COMPETENZA E DI CASSA SECONDO LA STRUTTURA DEL PIANO DEI CONTI**

| CODIFICA DEL PIANO DEI CONTI | DENOMINAZIONE VOCE del PIANO DEI CONTI   | COMPETENZA  |             | CASSA       |             |
|------------------------------|--|-------------|-------------|-------------|-------------|
|                              |  | PREVISIONI  | RISULTATI   | PREVISIONI  | RISULTATI   |
| E.4.03.03.02.000             | Trasferimenti in conto capitale per assunzione di debiti dell'amministrazione da parte del Resto del Mondo   | 0,00        | 0,00        | 0,00        | 0,00        |
| <b>E.4.03.04.00.000</b>      | <b>Trasferimenti in conto capitale da parte di amministrazioni pubbliche per cancellazione di debiti dell'amministrazione</b>                          | <b>0,00</b> | <b>0,00</b> | <b>0,00</b> | <b>0,00</b> |
| E.4.03.04.01.000             | Trasferimenti in conto capitale da parte di Amministrazioni Centrali per cancellazione di debiti dell'amministrazione                                  | 0,00        | 0,00        | 0,00        | 0,00        |
| E.4.03.04.02.000             | Trasferimenti in conto capitale da parte di Amministrazioni Locali per cancellazione di debiti dell'amministrazione                                    | 0,00        | 0,00        | 0,00        | 0,00        |
| E.4.03.04.03.000             | Trasferimenti in conto capitale da parte di Enti di Previdenza per cancellazione di debiti dell'amministrazione  | 0,00        | 0,00        | 0,00        | 0,00        |
| E.4.03.04.04.000             | Trasferimenti in conto capitale da parte di organismi interni e/o unita' locali della amministrazione per cancellazione di debiti dell'amministrazione | 0,00        | 0,00        | 0,00        | 0,00        |
| <b>E.4.03.05.00.000</b>      | <b>Trasferimenti in conto capitale da parte di Imprese per cancellazione di debiti dell'amministrazione</b>  | <b>0,00</b> | <b>0,00</b> | <b>0,00</b> | <b>0,00</b> |
| E.4.03.05.01.000             | Trasferimenti in conto capitale da parte di imprese controllate per cancellazione di debiti dell'amministrazione                                       | 0,00        | 0,00        | 0,00        | 0,00        |
| E.4.03.05.02.000             | Trasferimenti in conto capitale da parte di altre imprese partecipate per cancellazione di debiti dell'amministrazione                                 | 0,00        | 0,00        | 0,00        | 0,00        |
| E.4.03.05.99.000             | Trasferimenti in conto capitale da parte di altre Imprese per cancellazione di debiti dell'amministrazione   | 0,00        | 0,00        | 0,00        | 0,00        |
| <b>E.4.03.06.00.000</b>      | <b>Trasferimenti in conto capitale da parte dell'Unione Europea e Resto del Mondo per cancellazione di debiti dell'amministrazione</b>                 | <b>0,00</b> | <b>0,00</b> | <b>0,00</b> | <b>0,00</b> |
| E.4.03.06.01.000             | Trasferimenti in conto capitale da parte dell'Unione Europea per cancellazione di debiti dell'amministrazione  | 0,00        | 0,00        | 0,00        | 0,00        |
| E.4.03.06.02.000             | Trasferimenti in conto capitale da parte del Resto del Mondo per cancellazione di debiti dell'amministrazione  | 0,00        | 0,00        | 0,00        | 0,00        |
| <b>E.4.03.07.00.000</b>      | <b>Trasferimenti in conto capitale per ripiano disavanzi pregressi da amministrazioni pubbliche</b>  | <b>0,00</b> | <b>0,00</b> | <b>0,00</b> | <b>0,00</b> |
| E.4.03.07.01.000             | Trasferimenti in conto capitale per ripiano disavanzi pregressi da Amministrazioni Centrali  | 0,00        | 0,00        | 0,00        | 0,00        |
| E.4.03.07.02.000             | Trasferimenti in conto capitale per ripiano disavanzi pregressi da Amministrazioni Locali  | 0,00        | 0,00        | 0,00        | 0,00        |
| E.4.03.07.03.000             | Trasferimenti in conto capitale per ripiano disavanzi pregressi da Enti di Previdenza  | 0,00        | 0,00        | 0,00        | 0,00        |
| E.4.03.07.04.000             | Trasferimenti in conto capitale per ripiano disavanzi pregressi da organismi interni e/o unita' locali della amministrazione                           | 0,00        | 0,00        | 0,00        | 0,00        |
| <b>E.4.03.08.00.000</b>      | <b>Trasferimenti in conto capitale per ripiano disavanzi pregressi da Imprese</b>  | <b>0,00</b> | <b>0,00</b> | <b>0,00</b> | <b>0,00</b> |
| E.4.03.08.01.000             | Trasferimenti in conto capitale per ripiano disavanzi pregressi da imprese controllate   | 0,00        | 0,00        | 0,00        | 0,00        |
| E.4.03.08.02.000             | Trasferimenti in conto capitale per ripiano disavanzi pregressi da altre imprese partecipate   | 0,00        | 0,00        | 0,00        | 0,00        |
| E.4.03.08.99.000             | Trasferimenti in conto capitale per ripiano disavanzi pregressi da altre Imprese   | 0,00        | 0,00        | 0,00        | 0,00        |




**ELENCO DELLE PREVISIONI E DEI RISULTATI DI COMPETENZA E DI CASSA SECONDO LA STRUTTURA DEL PIANO DEI CONTI**

| CODIFICA DEL PIANO DEI CONTI | DENOMINAZIONE VOCE del PIANO DEI CONTI   | COMPETENZA        |             | CASSA             |             |
|------------------------------|--|-------------------|-------------|-------------------|-------------|
|                              |  | PREVISIONI        | RISULTATI   | PREVISIONI        | RISULTATI   |
| <b>E.4.03.09.00.000</b>      | <b>Trasferimenti in conto capitale per ripiano disavanzi pregressi dall'Unione Europea e dal Resto del Mondo</b> | <b>0,00</b>       | <b>0,00</b> | <b>0,00</b>       | <b>0,00</b> |
| E.4.03.09.01.000             | Trasferimenti in conto capitale per ripiano disavanzi pregressi dall'Unione Europea                              | 0,00              | 0,00        | 0,00              | 0,00        |
| E.4.03.09.02.000             | Trasferimenti in conto capitale per ripiano disavanzi pregressi dal Resto del Mondo                              | 0,00              | 0,00        | 0,00              | 0,00        |
| <b>E.4.03.10.00.000</b>      | <b>Altri trasferimenti in conto capitale da amministrazioni pubbliche</b>  | <b>0,00</b>       | <b>0,00</b> | <b>0,00</b>       | <b>0,00</b> |
| E.4.03.10.01.000             | Altri trasferimenti in conto capitale da Amministrazioni Centrali  | 0,00              | 0,00        | 0,00              | 0,00        |
| E.4.03.10.02.000             | Altri trasferimenti in conto capitale da Amministrazioni Locali  | 0,00              | 0,00        | 0,00              | 0,00        |
| E.4.03.10.03.000             | Altri trasferimenti in conto capitale da Enti di Previdenza  | 0,00              | 0,00        | 0,00              | 0,00        |
| E.4.03.10.04.000             | Altri trasferimenti in conto capitale da organismi interni e/o unita' locali della amministrazione               | 0,00              | 0,00        | 0,00              | 0,00        |
| <b>E.4.03.11.00.000</b>      | <b>Altri trasferimenti in conto capitale da Famiglie</b>   | <b>0,00</b>       | <b>0,00</b> | <b>0,00</b>       | <b>0,00</b> |
| E.4.03.11.01.000             | Altri trasferimenti in conto capitale da Famiglie  | 0,00              | 0,00        | 0,00              | 0,00        |
| <b>E.4.03.12.00.000</b>      | <b>Altri trasferimenti in conto capitale da Imprese</b>  | <b>0,00</b>       | <b>0,00</b> | <b>0,00</b>       | <b>0,00</b> |
| E.4.03.12.01.000             | Altri trasferimenti in conto capitale da imprese controllate   | 0,00              | 0,00        | 0,00              | 0,00        |
| E.4.03.12.02.000             | Altri trasferimenti in conto capitale da altre imprese partecipate   | 0,00              | 0,00        | 0,00              | 0,00        |
| E.4.03.12.99.000             | Altri trasferimenti in conto capitale da altre Imprese   | 0,00              | 0,00        | 0,00              | 0,00        |
| <b>E.4.03.13.00.000</b>      | <b>Altri trasferimenti in conto capitale da Istituzioni Sociali Private</b>                                      | <b>0,00</b>       | <b>0,00</b> | <b>0,00</b>       | <b>0,00</b> |
| E.4.03.13.01.000             | Altri trasferimenti in conto capitale da Istituzioni Sociali Private   | 0,00              | 0,00        | 0,00              | 0,00        |
| <b>E.4.03.14.00.000</b>      | <b>Altri trasferimenti in conto capitale dall'Unione Europea e dal Resto del Mondo</b>                           | <b>0,00</b>       | <b>0,00</b> | <b>0,00</b>       | <b>0,00</b> |
| E.4.03.14.01.000             | Altri trasferimenti in conto capitale dall'Unione Europea  | 0,00              | 0,00        | 0,00              | 0,00        |
| E.4.03.14.02.000             | Altri trasferimenti in conto capitale dal Resto del Mondo  | 0,00              | 0,00        | 0,00              | 0,00        |
| <b>E.4.04.00.00.000</b>      | <b>Entrate da alienazione di beni materiali e immateriali</b>  | <b>345.069,80</b> | <b>0,00</b> | <b>345.069,80</b> | <b>0,00</b> |
| <b>E.4.04.01.00.000</b>      | <b>Alienazione di beni materiali</b>   | <b>345.069,80</b> | <b>0,00</b> | <b>345.069,80</b> | <b>0,00</b> |
| E.4.04.01.01.000             | Alienazione di Mezzi di trasporto ad uso civile, di sicurezza e ordine pubblico                                  | 0,00              | 0,00        | 0,00              | 0,00        |
| E.4.04.01.03.000             | Alienazione di mobili e arredi   | 0,00              | 0,00        | 0,00              | 0,00        |
| E.4.04.01.04.000             | Alienazione di impianti e macchinari   | 0,00              | 0,00        | 0,00              | 0,00        |
| E.4.04.01.05.000             | Alienazione di attrezzature  | 0,00              | 0,00        | 0,00              | 0,00        |
| E.4.04.01.06.000             | Alienazione di macchine per ufficio  | 0,00              | 0,00        | 0,00              | 0,00        |
| E.4.04.01.07.000             | Alienazione di hardware  | 0,00              | 0,00        | 0,00              | 0,00        |
| E.4.04.01.08.000             | Alienazione di Beni immobili   | 345.069,80        | 0,00        | 345.069,80        | 0,00        |
| E.4.04.01.09.000             | Alienazione di Oggetti di valore   | 0,00              | 0,00        | 0,00              | 0,00        |
| E.4.04.01.10.000             | Alienazione di diritti reali   | 0,00              | 0,00        | 0,00              | 0,00        |
| E.4.04.01.99.000             | Alienazione di altri beni materiali  | 0,00              | 0,00        | 0,00              | 0,00        |




**ELENCO DELLE PREVISIONI E DEI RISULTATI DI COMPETENZA E DI CASSA SECONDO LA STRUTTURA DEL PIANO DEI CONTI**

| CODIFICA DEL PIANO DEI CONTI | DENOMINAZIONE VOCE del PIANO DEI CONTI  | COMPETENZA          |                     | CASSA               |                     |
|------------------------------|---|---------------------|---------------------|---------------------|---------------------|
|                              |   | PREVISIONI          | RISULTATI           | PREVISIONI          | RISULTATI           |
| <b>E.4.04.02.00.000</b>      | <b>Cessione di Terreni e di beni materiali non prodotti</b>   | <b>0,00</b>         | <b>0,00</b>         | <b>0,00</b>         | <b>0,00</b>         |
| E.4.04.02.01.000             | Cessione di Terreni   | 0,00                | 0,00                | 0,00                | 0,00                |
| E.4.04.02.02.000             | Cessione di beni del patrimonio naturale non prodotto   | 0,00                | 0,00                | 0,00                | 0,00                |
| <b>E.4.04.03.00.000</b>      | <b>Alienazione di beni immateriali</b>  | <b>0,00</b>         | <b>0,00</b>         | <b>0,00</b>         | <b>0,00</b>         |
| E.4.04.03.01.000             | Alienazione di software   | 0,00                | 0,00                | 0,00                | 0,00                |
| E.4.04.03.02.000             | Alienazione di Brevetti   | 0,00                | 0,00                | 0,00                | 0,00                |
| E.4.04.03.03.000             | Alienazione di Opere dell'ingegno e Diritti d'autore  | 0,00                | 0,00                | 0,00                | 0,00                |
| E.4.04.03.99.000             | Alienazione di altri beni immateriali n.a.c.  | 0,00                | 0,00                | 0,00                | 0,00                |
| <b>E.4.05.00.00.000</b>      | <b>Altre entrate in conto capitale</b>  | <b>1.433.227,88</b> | <b>1.323.340,40</b> | <b>1.436.727,88</b> | <b>1.307.159,72</b> |
| <b>E.4.05.01.00.000</b>      | <b>Permessi di costruire</b>  | <b>278.899,51</b>   | <b>178.760,89</b>   | <b>278.899,51</b>   | <b>159.080,21</b>   |
| E.4.05.01.01.000             | Permessi di costruire   | 278.899,51          | 178.760,89          | 278.899,51          | 159.080,21          |
| <b>E.4.05.02.00.000</b>      | <b>Entrate derivanti da conferimento immobili a fondi immobiliari</b>   | <b>0,00</b>         | <b>0,00</b>         | <b>0,00</b>         | <b>0,00</b>         |
| E.4.05.02.01.000             | Entrate derivanti da conferimento immobili a fondi immobiliari  | 0,00                | 0,00                | 0,00                | 0,00                |
| <b>E.4.05.03.00.000</b>      | <b>Entrate in conto capitale dovute a rimborsi, recuperi e restituzioni di somme non dovute o incassate in eccesso</b>                      | <b>0,00</b>         | <b>0,00</b>         | <b>0,00</b>         | <b>0,00</b>         |
| E.4.05.03.01.000             | Entrate in conto capitale dovute a rimborsi, recuperi e restituzioni di somme non dovute o incassate in eccesso da Amministrazioni Centrali | 0,00                | 0,00                | 0,00                | 0,00                |
| E.4.05.03.02.000             | Entrate in conto capitale dovute a rimborsi, recuperi e restituzioni di somme non dovute o incassate in eccesso da Amministrazioni Locali   | 0,00                | 0,00                | 0,00                | 0,00                |
| E.4.05.03.03.000             | Entrate in conto capitale dovute a rimborsi, recuperi e restituzioni di somme non dovute o incassate in eccesso da Enti Previdenziali       | 0,00                | 0,00                | 0,00                | 0,00                |
| E.4.05.03.04.000             | Entrate in conto capitale dovute a rimborsi, recuperi e restituzioni di somme non dovute o incassate in eccesso da Famiglie                 | 0,00                | 0,00                | 0,00                | 0,00                |
| E.4.05.03.05.000             | Entrate in conto capitale dovute a rimborsi, recuperi e restituzioni di somme non dovute o incassate in eccesso da Imprese                  | 0,00                | 0,00                | 0,00                | 0,00                |
| E.4.05.03.06.000             | Entrate in conto capitale dovute a rimborsi, recuperi e restituzioni di somme non dovute o incassate in eccesso da ISP                      | 0,00                | 0,00                | 0,00                | 0,00                |
| <b>E.4.05.04.00.000</b>      | <b>Altre entrate in conto capitale n.a.c.</b>   | <b>1.154.328,37</b> | <b>1.144.579,51</b> | <b>1.157.828,37</b> | <b>1.148.079,51</b> |
| E.4.05.04.99.000             | Altre entrate in conto capitale n.a.c.  | 1.154.328,37        | 1.144.579,51        | 1.157.828,37        | 1.148.079,51        |
| <b>E.5.00.00.00.000</b>      | <b>ENTRATE DA RIDUZIONE DI ATTIVITA' FINANZIARIE</b>  | <b>0,00</b>         | <b>0,00</b>         | <b>0,00</b>         | <b>0,00</b>         |
| <b>E.5.01.00.00.000</b>      | <b>Alienazione di attivita' finanziarie</b>   | <b>0,00</b>         | <b>0,00</b>         | <b>0,00</b>         | <b>0,00</b>         |
| <b>E.5.01.01.00.000</b>      | <b>Alienazione di partecipazioni</b>  | <b>0,00</b>         | <b>0,00</b>         | <b>0,00</b>         | <b>0,00</b>         |
| E.5.01.01.01.000             | Alienazione di partecipazioni in imprese incluse nelle Amministrazioni Centrali   | 0,00                | 0,00                | 0,00                | 0,00                |
| E.5.01.01.02.000             | Alienazione di partecipazioni in imprese incluse nelle Amministrazioni Locali   | 0,00                | 0,00                | 0,00                | 0,00                |




## ELENCO DELLE PREVISIONI E DEI RISULTATI DI COMPETENZA E DI CASSA SECONDO LA STRUTTURA DEL PIANO DEI CONTI

| CODIFICA DEL PIANO DEI CONTI | DENOMINAZIONE VOCE del PIANO DEI CONTI  | COMPETENZA  |             | CASSA       |             |
|------------------------------|---|-------------|-------------|-------------|-------------|
|                              |   | PREVISIONI  | RISULTATI   | PREVISIONI  | RISULTATI   |
| E.5.01.01.03.000             | Alienazione di partecipazioni in altre imprese  | 0,00        | 0,00        | 0,00        | 0,00        |
| E.5.01.01.04.000             | Alienazione di partecipazioni in Istituzioni sociali private - ISP  | 0,00        | 0,00        | 0,00        | 0,00        |
| E.5.01.01.05.000             | Alienazione di partecipazioni in PA incluse nelle Amministrazioni locali  | 0,00        | 0,00        | 0,00        | 0,00        |
| <b>E.5.01.02.00.000</b>      | <b>Alienazione di quote di fondi comuni di investimento</b>   | <b>0,00</b> | <b>0,00</b> | <b>0,00</b> | <b>0,00</b> |
| E.5.01.02.01.000             | Alienazione di quote di fondi immobiliari   | 0,00        | 0,00        | 0,00        | 0,00        |
| E.5.01.02.99.000             | Alienazione di quote di altri fondi comuni di investimento  | 0,00        | 0,00        | 0,00        | 0,00        |
| <b>E.5.01.03.00.000</b>      | <b>Alienazione di titoli obbligazionari a breve termine</b>   | <b>0,00</b> | <b>0,00</b> | <b>0,00</b> | <b>0,00</b> |
| E.5.01.03.01.000             | Alienazione di titoli obbligazionari a breve termine emessi da Amministrazioni Centrali                             | 0,00        | 0,00        | 0,00        | 0,00        |
| E.5.01.03.02.000             | Alienazione di titoli obbligazionari a breve termine emessi da Amministrazioni Locali                               | 0,00        | 0,00        | 0,00        | 0,00        |
| E.5.01.03.03.000             | Alienazione di titoli obbligazionari a breve termine emessi da altri soggetti residenti                             | 0,00        | 0,00        | 0,00        | 0,00        |
| E.5.01.03.04.000             | Alienazione di titoli obbligazionari a breve termine emessi da soggetti non residenti                               | 0,00        | 0,00        | 0,00        | 0,00        |
| <b>E.5.01.04.00.000</b>      | <b>Alienazione di titoli obbligazionari a medio-lungo termine</b>   | <b>0,00</b> | <b>0,00</b> | <b>0,00</b> | <b>0,00</b> |
| E.5.01.04.01.000             | Alienazione di titoli obbligazionari a medio-lungo termine emessi da Amministrazioni Centrali                       | 0,00        | 0,00        | 0,00        | 0,00        |
| E.5.01.04.02.000             | Alienazione di titoli obbligazionari a medio-lungo termine emessi da Amministrazioni Locali                         | 0,00        | 0,00        | 0,00        | 0,00        |
| E.5.01.04.03.000             | Alienazione di titoli obbligazionari a medio-lungo termine emessi da altri soggetti residenti                       | 0,00        | 0,00        | 0,00        | 0,00        |
| E.5.01.04.04.000             | Alienazione di titoli obbligazionari a medio-lungo termine emessi da soggetti non residenti                         | 0,00        | 0,00        | 0,00        | 0,00        |
| <b>E.5.02.00.00.000</b>      | <b>Riscossione crediti di breve termine</b>   | <b>0,00</b> | <b>0,00</b> | <b>0,00</b> | <b>0,00</b> |
| <b>E.5.02.01.00.000</b>      | <b>Riscossione crediti di breve termine a tasso agevolato da Amministrazioni Pubbliche</b>                          | <b>0,00</b> | <b>0,00</b> | <b>0,00</b> | <b>0,00</b> |
| E.5.02.01.01.000             | Riscossione crediti di breve termine a tasso agevolato da Amministrazioni Centrali                                  | 0,00        | 0,00        | 0,00        | 0,00        |
| E.5.02.01.02.000             | Riscossione crediti di breve termine a tasso agevolato da Amministrazioni Locali                                    | 0,00        | 0,00        | 0,00        | 0,00        |
| E.5.02.01.03.000             | Riscossione crediti di breve termine a tasso agevolato da Enti di Previdenza  | 0,00        | 0,00        | 0,00        | 0,00        |
| E.5.02.01.04.000             | Riscossione crediti di breve termine a tasso agevolato da organismi interni e/o unita' locali della amministrazione | 0,00        | 0,00        | 0,00        | 0,00        |
| <b>E.5.02.02.00.000</b>      | <b>Riscossione crediti di breve termine a tasso agevolato da Famiglie</b>   | <b>0,00</b> | <b>0,00</b> | <b>0,00</b> | <b>0,00</b> |
| E.5.02.02.01.000             | Riscossione crediti di breve termine a tasso agevolato da Famiglie  | 0,00        | 0,00        | 0,00        | 0,00        |
| <b>E.5.02.03.00.000</b>      | <b>Riscossione crediti di breve termine a tasso agevolato da Imprese</b>  | <b>0,00</b> | <b>0,00</b> | <b>0,00</b> | <b>0,00</b> |
| E.5.02.03.01.000             | Riscossione crediti di breve termine a tasso agevolato da imprese controllate                                       | 0,00        | 0,00        | 0,00        | 0,00        |
| E.5.02.03.02.000             | Riscossione crediti di breve termine a tasso agevolato da altre imprese partecipate                                 | 0,00        | 0,00        | 0,00        | 0,00        |
| E.5.02.03.03.000             | Riscossione crediti di breve termine a tasso agevolato dalla Cassa Depositi e prestiti                              | 0,00        | 0,00        | 0,00        | 0,00        |
| E.5.02.03.99.000             | Riscossione crediti di breve termine a tasso agevolato da altre Imprese   | 0,00        | 0,00        | 0,00        | 0,00        |
| <b>E.5.02.04.00.000</b>      | <b>Riscossione crediti di breve termine a tasso agevolato da Istituzioni Sociali Private</b>                        | <b>0,00</b> | <b>0,00</b> | <b>0,00</b> | <b>0,00</b> |



**ELENCO DELLE PREVISIONI E DEI RISULTATI DI COMPETENZA E DI CASSA SECONDO LA STRUTTURA DEL PIANO DEI CONTI**


| CODIFICA DEL PIANO DEI CONTI | DENOMINAZIONE VOCE del PIANO DEI CONTI  | COMPETENZA  |             | CASSA       |             |
|------------------------------|---|-------------|-------------|-------------|-------------|
|                              |   | PREVISIONI  | RISULTATI   | PREVISIONI  | RISULTATI   |
| E.5.02.04.01.000             | Riscossione crediti di breve termine a tasso agevolato da Istituzioni Sociali Private                                     | 0,00        | 0,00        | 0,00        | 0,00        |
| <b>E.5.02.05.00.000</b>      | <b>Riscossione crediti di breve termine a tasso agevolato dall'Unione Europea e dal Resto del Mondo</b>                   | <b>0,00</b> | <b>0,00</b> | <b>0,00</b> | <b>0,00</b> |
| E.5.02.05.01.000             | Riscossione crediti di breve termine a tasso agevolato dall'Unione Europea  | 0,00        | 0,00        | 0,00        | 0,00        |
| E.5.02.05.02.000             | Riscossione crediti di breve termine a tasso agevolato dal Resto del Mondo  | 0,00        | 0,00        | 0,00        | 0,00        |
| <b>E.5.02.06.00.000</b>      | <b>Riscossione crediti di breve termine a tasso non agevolato da Amministrazione Pubbliche</b>                            | <b>0,00</b> | <b>0,00</b> | <b>0,00</b> | <b>0,00</b> |
| E.5.02.06.01.000             | Riscossione crediti di breve termine a tasso non agevolato da Amministrazioni Centrali                                    | 0,00        | 0,00        | 0,00        | 0,00        |
| E.5.02.06.02.000             | Riscossione crediti di breve termine a tasso non agevolato da Amministrazioni Locali                                      | 0,00        | 0,00        | 0,00        | 0,00        |
| E.5.02.06.03.000             | Riscossione crediti di breve termine a tasso non agevolato da Enti di Previdenza  | 0,00        | 0,00        | 0,00        | 0,00        |
| E.5.02.06.04.000             | Riscossione crediti di breve termine a tasso non agevolato da organismi interni e/o unita' locali della amministrazione   | 0,00        | 0,00        | 0,00        | 0,00        |
| <b>E.5.02.07.00.000</b>      | <b>Riscossione crediti di breve termine a tasso non agevolato da Famiglie</b>   | <b>0,00</b> | <b>0,00</b> | <b>0,00</b> | <b>0,00</b> |
| E.5.02.07.01.000             | Riscossione crediti di breve termine a tasso non agevolato da Famiglie  | 0,00        | 0,00        | 0,00        | 0,00        |
| <b>E.5.02.08.00.000</b>      | <b>Riscossione crediti di breve termine a tasso non agevolato da Imprese</b>  | <b>0,00</b> | <b>0,00</b> | <b>0,00</b> | <b>0,00</b> |
| E.5.02.08.01.000             | Riscossione crediti di breve termine a tasso non agevolato da imprese controllate   | 0,00        | 0,00        | 0,00        | 0,00        |
| E.5.02.08.02.000             | Riscossione crediti di breve termine a tasso non agevolato da altre imprese partecipate                                   | 0,00        | 0,00        | 0,00        | 0,00        |
| E.5.02.08.03.000             | Riscossione crediti di breve termine a tasso non agevolato da Cassa Depositi e prestiti                                   | 0,00        | 0,00        | 0,00        | 0,00        |
| E.5.02.08.99.000             | Riscossione crediti di breve termine a tasso non agevolato da altre Imprese   | 0,00        | 0,00        | 0,00        | 0,00        |
| <b>E.5.02.09.00.000</b>      | <b>Riscossione crediti di breve termine a tasso non agevolato da Istituzioni Sociali Private</b>                          | <b>0,00</b> | <b>0,00</b> | <b>0,00</b> | <b>0,00</b> |
| E.5.02.09.01.000             | Riscossione crediti di breve termine a tasso non agevolato da Istituzioni Sociali Private                                 | 0,00        | 0,00        | 0,00        | 0,00        |
| <b>E.5.02.10.00.000</b>      | <b>Riscossione crediti di breve termine a tasso non agevolato dall'Unione Europea e dal Resto del Mondo</b>               | <b>0,00</b> | <b>0,00</b> | <b>0,00</b> | <b>0,00</b> |
| E.5.02.10.01.000             | Riscossione crediti di breve termine a tasso non agevolato dall'Unione Europea  | 0,00        | 0,00        | 0,00        | 0,00        |
| E.5.02.10.02.000             | Riscossione crediti di breve termine a tasso non agevolato dal Resto del Mondo  | 0,00        | 0,00        | 0,00        | 0,00        |
| <b>E.5.03.00.00.000</b>      | <b>Riscossione crediti di medio-lungo termine</b>   | <b>0,00</b> | <b>0,00</b> | <b>0,00</b> | <b>0,00</b> |
| <b>E.5.03.01.00.000</b>      | <b>Riscossione crediti di medio-lungo termine a tasso agevolato da Amministrazioni Pubbliche</b>                          | <b>0,00</b> | <b>0,00</b> | <b>0,00</b> | <b>0,00</b> |
| E.5.03.01.01.000             | Riscossione crediti di medio-lungo termine a tasso agevolato da Amministrazioni Centrali                                  | 0,00        | 0,00        | 0,00        | 0,00        |
| E.5.03.01.02.000             | Riscossione crediti di medio-lungo termine a tasso agevolato da Amministrazioni Locali                                    | 0,00        | 0,00        | 0,00        | 0,00        |
| E.5.03.01.03.000             | Riscossione crediti di medio-lungo termine a tasso agevolato da Enti di Previdenza  | 0,00        | 0,00        | 0,00        | 0,00        |
| E.5.03.01.04.000             | Riscossione crediti di medio-lungo termine a tasso agevolato da organismi interni e/o unita' locali della amministrazione | 0,00        | 0,00        | 0,00        | 0,00        |



**ELENCO DELLE PREVISIONI E DEI RISULTATI DI COMPETENZA E DI CASSA SECONDO LA STRUTTURA DEL PIANO DEI CONTI**


| CODIFICA DEL PIANO DEI CONTI | DENOMINAZIONE VOCE del PIANO DEI CONTI  | COMPETENZA  |             | CASSA       |             |
|------------------------------|---|-------------|-------------|-------------|-------------|
|                              |   | PREVISIONI  | RISULTATI   | PREVISIONI  | RISULTATI   |
| <b>E.5.03.02.00.000</b>      | <b>Riscossione crediti di medio-lungo termine a tasso agevolato da Famiglie</b>   | <b>0,00</b> | <b>0,00</b> | <b>0,00</b> | <b>0,00</b> |
| E.5.03.02.01.000             | Riscossione crediti di medio-lungo termine a tasso agevolato da Famiglie  | 0,00        | 0,00        | 0,00        | 0,00        |
| <b>E.5.03.03.00.000</b>      | <b>Riscossione crediti di medio-lungo termine a tasso agevolato da Imprese</b>  | <b>0,00</b> | <b>0,00</b> | <b>0,00</b> | <b>0,00</b> |
| E.5.03.03.01.000             | Riscossione crediti di medio-lungo termine a tasso agevolato da imprese controllate   | 0,00        | 0,00        | 0,00        | 0,00        |
| E.5.03.03.02.000             | Riscossione crediti di medio-lungo termine a tasso agevolato da altre imprese partecipate                                     | 0,00        | 0,00        | 0,00        | 0,00        |
| E.5.03.03.03.000             | Riscossione crediti di medio-lungo termine a tasso agevolato da Cassa Depositi e Prestiti                                     | 0,00        | 0,00        | 0,00        | 0,00        |
| E.5.03.03.99.000             | Riscossione crediti di medio-lungo termine a tasso agevolato da altre Imprese   | 0,00        | 0,00        | 0,00        | 0,00        |
| <b>E.5.03.04.00.000</b>      | <b>Riscossione crediti di medio-lungo termine a tasso agevolato da Istituzioni Sociali Private</b>                            | <b>0,00</b> | <b>0,00</b> | <b>0,00</b> | <b>0,00</b> |
| E.5.03.04.01.000             | Riscossione crediti di medio-lungo termine a tasso agevolato da Istituzioni Sociali Private                                   | 0,00        | 0,00        | 0,00        | 0,00        |
| <b>E.5.03.05.00.000</b>      | <b>Riscossione crediti di medio-lungo termine a tasso agevolato dall'Unione Europea e dal Resto del Mondo</b>                 | <b>0,00</b> | <b>0,00</b> | <b>0,00</b> | <b>0,00</b> |
| E.5.03.05.01.000             | Riscossione crediti di medio-lungo termine a tasso agevolato dall'Unione Europea  | 0,00        | 0,00        | 0,00        | 0,00        |
| E.5.03.05.02.000             | Riscossione crediti di medio-lungo termine a tasso agevolato dal Resto del Mondo  | 0,00        | 0,00        | 0,00        | 0,00        |
| <b>E.5.03.06.00.000</b>      | <b>Riscossione crediti di medio-lungo termine a tasso non agevolato da Amministrazione Pubbliche</b>                          | <b>0,00</b> | <b>0,00</b> | <b>0,00</b> | <b>0,00</b> |
| E.5.03.06.01.000             | Riscossione crediti di medio-lungo termine a tasso non agevolato da Amministrazioni Centrali                                  | 0,00        | 0,00        | 0,00        | 0,00        |
| E.5.03.06.02.000             | Riscossione crediti di medio-lungo termine a tasso non agevolato da Amministrazioni Locali                                    | 0,00        | 0,00        | 0,00        | 0,00        |
| E.5.03.06.03.000             | Riscossione crediti di medio-lungo termine a tasso non agevolato da Enti di Previdenza  | 0,00        | 0,00        | 0,00        | 0,00        |
| E.5.03.06.04.000             | Riscossione crediti di medio-lungo termine a tasso non agevolato da organismi interni e/o unita' locali della amministrazione | 0,00        | 0,00        | 0,00        | 0,00        |
| <b>E.5.03.07.00.000</b>      | <b>Riscossione crediti di medio-lungo termine a tasso non agevolato da Famiglie</b>   | <b>0,00</b> | <b>0,00</b> | <b>0,00</b> | <b>0,00</b> |
| E.5.03.07.01.000             | Riscossione crediti di medio-lungo termine a tasso non agevolato da Famiglie  | 0,00        | 0,00        | 0,00        | 0,00        |
| <b>E.5.03.08.00.000</b>      | <b>Riscossione crediti di medio-lungo termine a tasso non agevolato da Imprese</b>  | <b>0,00</b> | <b>0,00</b> | <b>0,00</b> | <b>0,00</b> |
| E.5.03.08.01.000             | Riscossione crediti di medio-lungo termine a tasso non agevolato da imprese controllate                                       | 0,00        | 0,00        | 0,00        | 0,00        |
| E.5.03.08.02.000             | Riscossione crediti di medio-lungo termine a tasso non agevolato da altre imprese partecipate                                 | 0,00        | 0,00        | 0,00        | 0,00        |
| E.5.03.08.03.000             | Riscossione crediti di medio-lungo termine a tasso non agevolato da Cassa Depositi e Prestiti                                 | 0,00        | 0,00        | 0,00        | 0,00        |
| E.5.03.08.99.000             | Riscossione crediti di medio-lungo termine a tasso non agevolato da altre Imprese   | 0,00        | 0,00        | 0,00        | 0,00        |
| <b>E.5.03.09.00.000</b>      | <b>Riscossione crediti di medio-lungo termine a tasso non agevolato da Istituzioni Sociali Private</b>                        | <b>0,00</b> | <b>0,00</b> | <b>0,00</b> | <b>0,00</b> |






## ELENCO DELLE PREVISIONI E DEI RISULTATI DI COMPETENZA E DI CASSA SECONDO LA STRUTTURA DEL PIANO DEI CONTI

| CODIFICA DEL PIANO DEI CONTI | DENOMINAZIONE VOCE del PIANO DEI CONTI   | COMPETENZA  |             | CASSA       |             |
|------------------------------|--|-------------|-------------|-------------|-------------|
|                              |  | PREVISIONI  | RISULTATI   | PREVISIONI  | RISULTATI   |
| E.5.03.09.01.000             | Riscossione crediti di medio-lungo termine a tasso non agevolato da Istituzioni Sociali Private                          | 0,00        | 0,00        | 0,00        | 0,00        |
| <b>E.5.03.10.00.000</b>      | <b>Riscossione crediti di medio-lungo termine a tasso non agevolato dall'Unione Europea e dal Resto del Mondo</b>        | <b>0,00</b> | <b>0,00</b> | <b>0,00</b> | <b>0,00</b> |
| E.5.03.10.01.000             | Riscossione crediti di medio-lungo termine a tasso non agevolato dall'Unione Europea                                     | 0,00        | 0,00        | 0,00        | 0,00        |
| E.5.03.10.02.000             | Riscossione crediti di medio-lungo termine a tasso non agevolato dal Resto del Mondo                                     | 0,00        | 0,00        | 0,00        | 0,00        |
| <b>E.5.03.11.00.000</b>      | <b>Riscossione crediti sorti a seguito di escussione di garanzie in favore di Amministrazioni Pubbliche</b>              | <b>0,00</b> | <b>0,00</b> | <b>0,00</b> | <b>0,00</b> |
| E.5.03.11.01.000             | Riscossione crediti sorti a seguito di escussione di garanzie in favore di Amministrazioni Centrali                      | 0,00        | 0,00        | 0,00        | 0,00        |
| E.5.03.11.02.000             | Riscossione crediti sorti a seguito di escussione di garanzie in favore di Amministrazioni Locali                        | 0,00        | 0,00        | 0,00        | 0,00        |
| E.5.03.11.03.000             | Riscossione crediti sorti a seguito di escussione di garanzie in favore di Enti di Previdenza                            | 0,00        | 0,00        | 0,00        | 0,00        |
| <b>E.5.03.12.00.000</b>      | <b>Riscossione crediti sorti a seguito di escussione di garanzie in favore di Famiglie</b>                               | <b>0,00</b> | <b>0,00</b> | <b>0,00</b> | <b>0,00</b> |
| E.5.03.12.01.000             | Riscossione crediti sorti a seguito di escussione di garanzie in favore di Famiglie                                      | 0,00        | 0,00        | 0,00        | 0,00        |
| <b>E.5.03.13.00.000</b>      | <b>Riscossione crediti sorti a seguito di escussione di garanzie in favore di Imprese</b>                                | <b>0,00</b> | <b>0,00</b> | <b>0,00</b> | <b>0,00</b> |
| E.5.03.13.01.000             | Riscossione crediti sorti a seguito di escussione di garanzie in favore di imprese controllate                           | 0,00        | 0,00        | 0,00        | 0,00        |
| E.5.03.13.02.000             | Riscossione crediti sorti a seguito di escussione di garanzie in favore di altre imprese partecipate                     | 0,00        | 0,00        | 0,00        | 0,00        |
| E.5.03.13.03.000             | Riscossione crediti sorti a seguito di escussione di garanzie in favore della Cassa Depositi e Prestiti - SPA            | 0,00        | 0,00        | 0,00        | 0,00        |
| E.5.03.13.99.000             | Riscossione crediti sorti a seguito di escussione di garanzie in favore di altre Imprese                                 | 0,00        | 0,00        | 0,00        | 0,00        |
| <b>E.5.03.14.00.000</b>      | <b>Riscossione crediti sorti a seguito di escussione di garanzie in favore di Istituzioni Sociali Private</b>            | <b>0,00</b> | <b>0,00</b> | <b>0,00</b> | <b>0,00</b> |
| E.5.03.14.01.000             | Riscossione crediti sorti a seguito di escussione di garanzie in favore di Istituzioni Sociali Private                   | 0,00        | 0,00        | 0,00        | 0,00        |
| <b>E.5.03.15.00.000</b>      | <b>Riscossione crediti sorti a seguito di escussione di garanzie in favore dell'Unione Europea e del Resto del Mondo</b> | <b>0,00</b> | <b>0,00</b> | <b>0,00</b> | <b>0,00</b> |
| E.5.03.15.01.000             | Riscossione crediti sorti a seguito di escussione di garanzie in favore dell'Unione Europea                              | 0,00        | 0,00        | 0,00        | 0,00        |
| E.5.03.15.02.000             | Riscossione crediti sorti a seguito di escussione di garanzie in favore del Resto del Mondo                              | 0,00        | 0,00        | 0,00        | 0,00        |
| <b>E.5.04.00.00.000</b>      | <b>Altre entrate per riduzione di attivita' finanziarie</b>  | <b>0,00</b> | <b>0,00</b> | <b>0,00</b> | <b>0,00</b> |
| <b>E.5.04.01.00.000</b>      | <b>Altre entrate per riduzione di altre attivita' finanziarie verso Amministrazioni Pubbliche</b>                        | <b>0,00</b> | <b>0,00</b> | <b>0,00</b> | <b>0,00</b> |
| E.5.04.01.01.000             | Altre entrate per riduzione di altre attivita' finanziarie verso Amministrazioni Centrali                                | 0,00        | 0,00        | 0,00        | 0,00        |
| E.5.04.01.02.000             | Altre entrate per riduzione di altre attivita' finanziarie verso Amministrazioni Locali                                  | 0,00        | 0,00        | 0,00        | 0,00        |




**ELENCO DELLE PREVISIONI E DEI RISULTATI DI COMPETENZA E DI CASSA SECONDO LA STRUTTURA DEL PIANO DEI CONTI**

| CODIFICA DEL PIANO DEI CONTI | DENOMINAZIONE VOCE del PIANO DEI CONTI   | COMPETENZA  |             | CASSA       |             |
|------------------------------|--|-------------|-------------|-------------|-------------|
|                              |  | PREVISIONI  | RISULTATI   | PREVISIONI  | RISULTATI   |
| E.5.04.01.03.000             | Altre entrate per riduzione di altre attivita' finanziarie verso Enti di Previdenza                      | 0,00        | 0,00        | 0,00        | 0,00        |
| <b>E.5.04.02.00.000</b>      | <b>Altre entrate per riduzione di altre attivita' finanziarie verso Famiglie</b>                         | <b>0,00</b> | <b>0,00</b> | <b>0,00</b> | <b>0,00</b> |
| E.5.04.02.01.000             | Altre entrate per riduzione di altre attivita' finanziarie verso Famiglie                                | 0,00        | 0,00        | 0,00        | 0,00        |
| <b>E.5.04.03.00.000</b>      | <b>Altre entrate per riduzione di altre attivita' finanziarie verso Imprese</b>                          | <b>0,00</b> | <b>0,00</b> | <b>0,00</b> | <b>0,00</b> |
| E.5.04.03.01.000             | Altre entrate per riduzione di altre attivita' finanziarie verso imprese controllate                     | 0,00        | 0,00        | 0,00        | 0,00        |
| E.5.04.03.02.000             | Altre entrate per riduzione di altre attivita' finanziarie verso altre imprese partecipate               | 0,00        | 0,00        | 0,00        | 0,00        |
| E.5.04.03.03.000             | Altre entrate per riduzione di altre attivita' finanziarie verso Cassa Depositi e Prestiti               | 0,00        | 0,00        | 0,00        | 0,00        |
| E.5.04.03.99.000             | Altre entrate per riduzione di altre attivita' finanziarie verso altre Imprese                           | 0,00        | 0,00        | 0,00        | 0,00        |
| <b>E.5.04.04.00.000</b>      | <b>Altre entrate per riduzione di altre attivita' finanziarie verso Istituzioni Sociali Private</b>      | <b>0,00</b> | <b>0,00</b> | <b>0,00</b> | <b>0,00</b> |
| E.5.04.04.01.000             | Altre entrate per riduzione di altre attivita' finanziarie verso Istituzioni Sociali Private             | 0,00        | 0,00        | 0,00        | 0,00        |
| <b>E.5.04.05.00.000</b>      | <b>Altre entrate per riduzione di altre attivita' finanziarie verso Unione Europea e Resto del Mondo</b> | <b>0,00</b> | <b>0,00</b> | <b>0,00</b> | <b>0,00</b> |
| E.5.04.05.01.000             | Altre entrate per riduzione di altre attivita' finanziarie verso Unione Europea                          | 0,00        | 0,00        | 0,00        | 0,00        |
| E.5.04.05.02.000             | Altre entrate per riduzione di altre attivita' finanziarie verso Resto del Mondo                         | 0,00        | 0,00        | 0,00        | 0,00        |
| <b>E.5.04.06.00.000</b>      | <b>Prelievi dai conti di tesoreria statale diversi dalla Tesoreria Unica</b>                             | <b>0,00</b> | <b>0,00</b> | <b>0,00</b> | <b>0,00</b> |
| E.5.04.06.01.000             | Prelievi dai conti di tesoreria statale diversi dalla Tesoreria Unica                                    | 0,00        | 0,00        | 0,00        | 0,00        |
| <b>E.5.04.07.00.000</b>      | <b>Prelievi da depositi bancari</b>  | <b>0,00</b> | <b>0,00</b> | <b>0,00</b> | <b>0,00</b> |
| E.5.04.07.01.000             | Prelievi da depositi bancari   | 0,00        | 0,00        | 0,00        | 0,00        |
| <b>E.5.04.08.00.000</b>      | <b>Entrate da derivati di ammortamento</b>   | <b>0,00</b> | <b>0,00</b> | <b>0,00</b> | <b>0,00</b> |
| E.5.04.08.01.000             | Entrate da derivati di ammortamento  | 0,00        | 0,00        | 0,00        | 0,00        |
| <b>E.6.00.00.00.000</b>      | <b>ACCENSIONE PRESTITI</b>   | <b>0,00</b> | <b>0,00</b> | <b>0,00</b> | <b>0,00</b> |
| <b>E.6.01.00.00.000</b>      | <b>Emissione di titoli obbligazionari</b>  | <b>0,00</b> | <b>0,00</b> | <b>0,00</b> | <b>0,00</b> |
| <b>E.6.01.01.00.000</b>      | <b>Emissioni titoli obbligazionari a breve termine</b>   | <b>0,00</b> | <b>0,00</b> | <b>0,00</b> | <b>0,00</b> |
| E.6.01.01.01.000             | Emissione di titoli obbligazionari a breve termine in valuta domestica                                   | 0,00        | 0,00        | 0,00        | 0,00        |
| E.6.01.01.02.000             | Emissione di titoli obbligazionari a breve termine in valuta estera                                      | 0,00        | 0,00        | 0,00        | 0,00        |
| <b>E.6.01.02.00.000</b>      | <b>Emissioni titoli obbligazionari a medio-lungo termine</b>   | <b>0,00</b> | <b>0,00</b> | <b>0,00</b> | <b>0,00</b> |
| E.6.01.02.01.000             | Emissione di titoli obbligazionari a medio-lungo termine in valuta domestica                             | 0,00        | 0,00        | 0,00        | 0,00        |
| E.6.01.02.02.000             | Emissione di titoli obbligazionari a medio-lungo termine in valuta estera                                | 0,00        | 0,00        | 0,00        | 0,00        |




## ELENCO DELLE PREVISIONI E DEI RISULTATI DI COMPETENZA E DI CASSA SECONDO LA STRUTTURA DEL PIANO DEI CONTI

| CODIFICA DEL PIANO DEI CONTI | DENOMINAZIONE VOCE del PIANO DEI CONTI   | COMPETENZA  |             | CASSA       |             |
|------------------------------|--|-------------|-------------|-------------|-------------|
|                              |  | PREVISIONI  | RISULTATI   | PREVISIONI  | RISULTATI   |
| <b>E.6.02.00.00.000</b>      | <b>Accensione prestiti a breve termine</b>   | <b>0,00</b> | <b>0,00</b> | <b>0,00</b> | <b>0,00</b> |
| <b>E.6.02.01.00.000</b>      | <b>Finanziamenti a breve termine</b>   | <b>0,00</b> | <b>0,00</b> | <b>0,00</b> | <b>0,00</b> |
| E.6.02.01.01.000             | Finanziamenti a breve termine da Amministrazioni Centrali  | 0,00        | 0,00        | 0,00        | 0,00        |
| E.6.02.01.02.000             | Finanziamenti a breve termine da Amministrazioni Locali  | 0,00        | 0,00        | 0,00        | 0,00        |
| E.6.02.01.03.000             | Finanziamenti a breve termine da Enti previdenziali  | 0,00        | 0,00        | 0,00        | 0,00        |
| E.6.02.01.04.000             | Finanziamenti a breve termine da Imprese   | 0,00        | 0,00        | 0,00        | 0,00        |
| E.6.02.01.99.000             | Finanziamenti a breve termine da altri soggetti  | 0,00        | 0,00        | 0,00        | 0,00        |
| <b>E.6.02.02.00.000</b>      | <b>Anticipazioni</b>   | <b>0,00</b> | <b>0,00</b> | <b>0,00</b> | <b>0,00</b> |
| E.6.02.02.01.000             | Anticipazioni a titolo oneroso   | 0,00        | 0,00        | 0,00        | 0,00        |
| E.6.02.02.02.000             | Anticipazioni a titolo non oneroso   | 0,00        | 0,00        | 0,00        | 0,00        |
| <b>E.6.03.00.00.000</b>      | <b>Accensione mutui e altri finanziamenti a medio lungo termine</b>  | <b>0,00</b> | <b>0,00</b> | <b>0,00</b> | <b>0,00</b> |
| <b>E.6.03.01.00.000</b>      | <b>Finanziamenti a medio lungo termine</b>   | <b>0,00</b> | <b>0,00</b> | <b>0,00</b> | <b>0,00</b> |
| E.6.03.01.01.000             | Accensione mutui e altri finanziamenti a medio lungo termine da Amministrazioni Centrali                     | 0,00        | 0,00        | 0,00        | 0,00        |
| E.6.03.01.02.000             | Accensione mutui e altri finanziamenti a medio lungo termine da Amministrazioni Locali                       | 0,00        | 0,00        | 0,00        | 0,00        |
| E.6.03.01.03.000             | Accensione mutui e altri finanziamenti a medio lungo termine da Enti previdenziali                           | 0,00        | 0,00        | 0,00        | 0,00        |
| E.6.03.01.04.000             | Accensione mutui e altri finanziamenti a medio lungo termine da Imprese                                      | 0,00        | 0,00        | 0,00        | 0,00        |
| E.6.03.01.05.000             | Accensione mutui e altri finanziamenti a medio lungo termine da altri soggetti con controparte residente     | 0,00        | 0,00        | 0,00        | 0,00        |
| E.6.03.01.06.000             | Accensione mutui e altri finanziamenti a medio lungo termine da altri soggetti con controparte non residente | 0,00        | 0,00        | 0,00        | 0,00        |
| <b>E.6.03.02.00.000</b>      | <b>Accensione prestiti da attualizzazione Contributi Pluriennali</b>   | <b>0,00</b> | <b>0,00</b> | <b>0,00</b> | <b>0,00</b> |
| E.6.03.02.01.000             | Accensione prestiti da attualizzazione Contributi Pluriennali  | 0,00        | 0,00        | 0,00        | 0,00        |
| <b>E.6.03.03.00.000</b>      | <b>Accensione prestiti a seguito di escussione di garanzie</b>   | <b>0,00</b> | <b>0,00</b> | <b>0,00</b> | <b>0,00</b> |
| E.6.03.03.01.000             | Accensione prestiti concessi da Amministrazioni centrali a seguito di escussione di garanzie                 | 0,00        | 0,00        | 0,00        | 0,00        |
| E.6.03.03.02.000             | Accensione prestiti concessi da Amministrazioni locali assunti a seguito di escussione di garanzie           | 0,00        | 0,00        | 0,00        | 0,00        |
| E.6.03.03.03.000             | Accensione prestiti concessi da enti di previdenza a seguito di escussione di garanzie                       | 0,00        | 0,00        | 0,00        | 0,00        |
| E.6.03.03.04.000             | Accensione prestiti concessi da imprese a seguito di escussione di garanzie                                  | 0,00        | 0,00        | 0,00        | 0,00        |
| E.6.03.03.99.000             | Accensione prestiti concessi da altri soggetti a seguito di escussione di garanzie                           | 0,00        | 0,00        | 0,00        | 0,00        |
| <b>E.6.04.00.00.000</b>      | <b>Altre forme di indebitamento</b>  | <b>0,00</b> | <b>0,00</b> | <b>0,00</b> | <b>0,00</b> |
| <b>E.6.04.02.00.000</b>      | <b>Accensione Prestiti - Leasing finanziario</b>   | <b>0,00</b> | <b>0,00</b> | <b>0,00</b> | <b>0,00</b> |
| E.6.04.02.01.000             | Accensione Prestiti - Leasing finanziario  | 0,00        | 0,00        | 0,00        | 0,00        |
| <b>E.6.04.03.00.000</b>      | <b>Accensione Prestiti - Operazioni di cartolarizzazione</b>   | <b>0,00</b> | <b>0,00</b> | <b>0,00</b> | <b>0,00</b> |




**ELENCO DELLE PREVISIONI E DEI RISULTATI DI COMPETENZA E DI CASSA SECONDO LA STRUTTURA DEL PIANO DEI CONTI**

| CODIFICA DEL PIANO DEI CONTI | DENOMINAZIONE VOCE del PIANO DEI CONTI   | COMPETENZA          |                     | CASSA               |                     |
|------------------------------|--|---------------------|---------------------|---------------------|---------------------|
|                              |  | PREVISIONI          | RISULTATI           | PREVISIONI          | RISULTATI           |
| E.6.04.03.01.000             | Accensione Prestiti - Operazioni di cartolarizzazione finanziaria                      | 0,00                | 0,00                | 0,00                | 0,00                |
| E.6.04.03.02.000             | Accensione Prestiti - Operazioni di cartolarizzazione immobiliare                      | 0,00                | 0,00                | 0,00                | 0,00                |
| <b>E.6.04.04.00.000</b>      | <b>Accensione Prestiti - Derivati</b>  | <b>0,00</b>         | <b>0,00</b>         | <b>0,00</b>         | <b>0,00</b>         |
| E.6.04.04.01.000             | Accensione Prestiti - Derivati   | 0,00                | 0,00                | 0,00                | 0,00                |
| <b>E.7.00.00.00.000</b>      | <b>ANTICIPAZIONI DA ISTITUTO TESORIERE/CASSIERE</b>                                    | <b>0,00</b>         | <b>0,00</b>         | <b>0,00</b>         | <b>0,00</b>         |
| <b>E.7.01.00.00.000</b>      | <b>Anticipazioni da istituto tesoriere/cassiere</b>                                    | <b>0,00</b>         | <b>0,00</b>         | <b>0,00</b>         | <b>0,00</b>         |
| <b>E.7.01.01.00.000</b>      | <b>Anticipazioni da istituto tesoriere/cassiere</b>                                    | <b>0,00</b>         | <b>0,00</b>         | <b>0,00</b>         | <b>0,00</b>         |
| E.7.01.01.01.000             | Anticipazioni da istituto tesoriere/cassiere   | 0,00                | 0,00                | 0,00                | 0,00                |
| <b>E.9.00.00.00.000</b>      | <b>ENTRATE PER CONTO TERZI E PARTITE DI GIRO</b>                                       | <b>3.435.000,00</b> | <b>1.936.814,34</b> | <b>3.534.960,01</b> | <b>1.751.368,24</b> |
| <b>E.9.01.00.00.000</b>      | <b>Entrate per partite di giro</b>   | <b>3.435.000,00</b> | <b>1.936.814,34</b> | <b>3.534.960,01</b> | <b>1.751.368,24</b> |
| <b>E.9.01.01.00.000</b>      | <b>Altre ritenute</b>  | <b>1.100.000,00</b> | <b>989.523,02</b>   | <b>1.100.000,00</b> | <b>978.139,99</b>   |
| E.9.01.01.01.000             | Ritenuta del 4% sui contributi pubblici  | 0,00                | 0,00                | 0,00                | 0,00                |
| E.9.01.01.02.000             | Ritenute per scissione contabile IVA (split payment)                                   | 1.100.000,00        | 989.523,02          | 1.100.000,00        | 978.139,99          |
| E.9.01.01.99.000             | Altre ritenute n.a.c.  | 0,00                | 0,00                | 0,00                | 0,00                |
| <b>E.9.01.02.00.000</b>      | <b>Ritenute su redditi da lavoro dipendente</b>  | <b>765.000,00</b>   | <b>585.137,38</b>   | <b>765.080,00</b>   | <b>585.217,38</b>   |
| E.9.01.02.01.000             | Ritenute erariali su redditi da lavoro dipendente per conto terzi                      | 500.000,00          | 408.821,39          | 500.080,00          | 408.901,39          |
| E.9.01.02.02.000             | Ritenute previdenziali e assistenziali su redditi da lavoro dipendente per conto terzi | 250.000,00          | 167.718,52          | 250.000,00          | 167.718,52          |
| E.9.01.02.99.000             | Altre ritenute al personale dipendente per conto di terzi                              | 15.000,00           | 8.597,47            | 15.000,00           | 8.597,47            |
| <b>E.9.01.03.00.000</b>      | <b>Ritenute su redditi da lavoro autonomo</b>  | <b>0,00</b>         | <b>0,00</b>         | <b>0,00</b>         | <b>0,00</b>         |
| E.9.01.03.01.000             | Ritenute erariali su redditi da lavoro autonomo per conto terzi                        | 0,00                | 0,00                | 0,00                | 0,00                |
| E.9.01.03.02.000             | Ritenute previdenziali e assistenziali su redditi da lavoro autonomo per conto terzi   | 0,00                | 0,00                | 0,00                | 0,00                |
| E.9.01.03.99.000             | Altre ritenute al personale con contratto di lavoro autonomo per conto di terzi        | 0,00                | 0,00                | 0,00                | 0,00                |
| <b>E.9.01.04.00.000</b>      | <b>Finanziamento della gestione sanitaria dalla gestione ordinaria della Regione</b>   | <b>0,00</b>         | <b>0,00</b>         | <b>0,00</b>         | <b>0,00</b>         |
| E.9.01.04.01.000             | Finanziamento regionale aggiuntivo sanita' - per equilibri di sistema                  | 0,00                | 0,00                | 0,00                | 0,00                |
| E.9.01.04.02.000             | Finanziamento regionale aggiuntivo sanita' - quota manovra per equilibri di sistema    | 0,00                | 0,00                | 0,00                | 0,00                |
| E.9.01.04.99.000             | Finanziamento regionale aggiuntivo sanita' n.a.c.                                      | 0,00                | 0,00                | 0,00                | 0,00                |
| <b>E.9.01.99.00.000</b>      | <b>Altre entrate per partite di giro</b>   | <b>1.570.000,00</b> | <b>362.153,94</b>   | <b>1.669.880,01</b> | <b>188.010,87</b>   |
| E.9.01.99.01.000             | Entrate a seguito di spese non andate a buon fine                                      | 0,00                | 0,00                | 0,00                | 0,00                |
| E.9.01.99.02.000             | Anticipazioni sanita' della tesoreria statale  | 0,00                | 0,00                | 0,00                | 0,00                |
| E.9.01.99.03.000             | Rimborso di fondi economici e carte aziendali  | 40.000,00           | 40.000,00           | 40.000,00           | 40.000,00           |
| E.9.01.99.04.000             | Reintegro disponibilita' dal conto sanita' al conto non sanita' della Regione          | 0,00                | 0,00                | 0,00                | 0,00                |




**ELENCO DELLE PREVISIONI E DEI RISULTATI DI COMPETENZA E DI CASSA SECONDO LA STRUTTURA DEL PIANO DEI CONTI**

| CODIFICA DEL PIANO DEI CONTI | DENOMINAZIONE VOCE del PIANO DEI CONTI   | COMPETENZA   |             | CASSA        |             |
|------------------------------|--|--------------|-------------|--------------|-------------|
|                              |  | PREVISIONI   | RISULTATI   | PREVISIONI   | RISULTATI   |
| E.9.01.99.05.000             | Reintegro disponibilita' dal conto non sanita' al conto sanita' della Regione      | 0,00         | 0,00        | 0,00         | 0,00        |
| E.9.01.99.06.000             | Entrate derivanti dalla gestione degli incassi vincolati degli enti locali         | 0,00         | 0,00        | 0,00         | 0,00        |
| E.9.01.99.99.000             | Altre entrate per partite di giro diverse  | 1.530.000,00 | 322.153,94  | 1.629.880,01 | 148.010,87  |
| <b>E.9.02.00.00.000</b>      | <b>Entrate per conto terzi</b>   | <b>0,00</b>  | <b>0,00</b> | <b>0,00</b>  | <b>0,00</b> |
| <b>E.9.02.01.00.000</b>      | <b>Rimborsi per acquisto di beni e servizi per conto terzi</b>                     | <b>0,00</b>  | <b>0,00</b> | <b>0,00</b>  | <b>0,00</b> |
| E.9.02.01.01.000             | Rimborso per acquisti di beni per conto di terzi                                   | 0,00         | 0,00        | 0,00         | 0,00        |
| E.9.02.01.02.000             | Rimborso per acquisto di servizi per conto di terzi                                | 0,00         | 0,00        | 0,00         | 0,00        |
| <b>E.9.02.02.00.000</b>      | <b>Trasferimenti da Amministrazioni pubbliche per operazioni conto terzi</b>       | <b>0,00</b>  | <b>0,00</b> | <b>0,00</b>  | <b>0,00</b> |
| E.9.02.02.01.000             | Trasferimenti da Amministrazioni Centrali per operazioni conto terzi               | 0,00         | 0,00        | 0,00         | 0,00        |
| E.9.02.02.02.000             | Trasferimenti da Amministrazioni Locali per operazioni conto terzi                 | 0,00         | 0,00        | 0,00         | 0,00        |
| E.9.02.02.03.000             | Trasferimenti da Enti di Previdenza per operazioni conto terzi                     | 0,00         | 0,00        | 0,00         | 0,00        |
| <b>E.9.02.03.00.000</b>      | <b>Trasferimenti da altri settori per operazioni conto terzi</b>                   | <b>0,00</b>  | <b>0,00</b> | <b>0,00</b>  | <b>0,00</b> |
| E.9.02.03.01.000             | Trasferimenti da Famiglie per operazioni conto terzi                               | 0,00         | 0,00        | 0,00         | 0,00        |
| E.9.02.03.02.000             | Trasferimenti da Imprese per operazioni conto terzi                                | 0,00         | 0,00        | 0,00         | 0,00        |
| E.9.02.03.03.000             | Trasferimenti da Istituzioni Sociali Private per operazioni conto terzi            | 0,00         | 0,00        | 0,00         | 0,00        |
| E.9.02.03.04.000             | Trasferimenti dall'Unione Europea e dal Resto del Mondo per operazioni conto terzi | 0,00         | 0,00        | 0,00         | 0,00        |
| <b>E.9.02.04.00.000</b>      | <b>Depositi di/presso terzi</b>  | <b>0,00</b>  | <b>0,00</b> | <b>0,00</b>  | <b>0,00</b> |
| E.9.02.04.01.000             | Costituzione di depositi cauzionali o contrattuali di terzi                        | 0,00         | 0,00        | 0,00         | 0,00        |
| E.9.02.04.02.000             | Restituzione di depositi cauzionali o contrattuali presso terzi                    | 0,00         | 0,00        | 0,00         | 0,00        |
| <b>E.9.02.05.00.000</b>      | <b>Riscossione imposte e tributi per conto terzi</b>                               | <b>0,00</b>  | <b>0,00</b> | <b>0,00</b>  | <b>0,00</b> |
| E.9.02.05.01.000             | Riscossione di imposte di natura corrente per conto di terzi                       | 0,00         | 0,00        | 0,00         | 0,00        |
| E.9.02.05.02.000             | Riscossione di imposte in conto capitale per conto di terzi                        | 0,00         | 0,00        | 0,00         | 0,00        |
| <b>E.9.02.99.00.000</b>      | <b>Altre entrate per conto terzi</b>   | <b>0,00</b>  | <b>0,00</b> | <b>0,00</b>  | <b>0,00</b> |
| E.9.02.99.99.000             | Altre entrate per conto terzi  | 0,00         | 0,00        | 0,00         | 0,00        |




**ELENCO DELLE PREVISIONI E DEI RISULTATI DI COMPETENZA E DI CASSA SECONDO LA STRUTTURA DEL PIANO DEI CONTI**

| CODIFICA DEL PIANO DEI CONTI | DENOMINAZIONE VOCE del PIANO DEI CONTI                                  | COMPETENZA           |                      | CASSA                |                      |
|------------------------------|---|----------------------|----------------------|----------------------|----------------------|
|                              |   | PREVISIONI           | RISULTATI            | PREVISIONI           | RISULTATI            |
|                              | <b>SPESE</b>  |                      |                      |                      |                      |
| <b>S.1.00.00.00.000</b>      | <b>SPESE CORRENTI</b>   | <b>15.100.098,21</b> | <b>14.157.014,15</b> | <b>16.275.005,66</b> | <b>12.800.410,55</b> |
| <b>S.1.01.00.00.000</b>      | <b>Redditi da lavoro dipendente</b>                                     | <b>2.304.408,13</b>  | <b>2.252.454,81</b>  | <b>2.476.502,24</b>  | <b>2.271.694,04</b>  |
| <b>S.1.01.01.00.000</b>      | <b>Retribuzioni lorde</b>   | <b>1.764.541,92</b>  | <b>1.745.240,88</b>  | <b>1.886.284,85</b>  | <b>1.761.091,24</b>  |
| S.1.01.01.01.000             | Retribuzioni in denaro  | 1.744.391,92         | 1.729.647,93         | 1.862.990,75         | 1.743.563,79         |
| S.1.01.01.02.000             | Altre spese per il personale  | 20.150,00            | 15.592,95            | 23.294,10            | 17.527,45            |
| <b>S.1.01.02.00.000</b>      | <b>Contributi sociali a carico dell'ente</b>                            | <b>539.866,21</b>    | <b>507.213,93</b>    | <b>590.217,39</b>    | <b>510.602,80</b>    |
| S.1.01.02.01.000             | Contributi sociali effettivi a carico dell'ente                         | 539.866,21           | 507.213,93           | 590.217,39           | 510.602,80           |
| S.1.01.02.02.000             | Altri contributi sociali  | 0,00                 | 0,00                 | 0,00                 | 0,00                 |
| <b>S.1.02.00.00.000</b>      | <b>Imposte e tasse a carico dell'ente</b>                               | <b>178.055,80</b>    | <b>176.797,23</b>    | <b>182.298,20</b>    | <b>176.359,09</b>    |
| <b>S.1.02.01.00.000</b>      | <b>Imposte, tasse e proventi assimilati a carico dell'ente</b>          | <b>178.055,80</b>    | <b>176.797,23</b>    | <b>182.298,20</b>    | <b>176.359,09</b>    |
| S.1.02.01.01.000             | Imposta regionale sulle attivita' produttive (IRAP)                     | 157.605,80           | 156.388,13           | 157.605,80           | 156.388,13           |
| S.1.02.01.02.000             | Imposta di registro e di bollo  | 0,00                 | 0,00                 | 0,00                 | 0,00                 |
| S.1.02.01.03.000             | Imposta comunale sulla pubblicita' e diritto sulle pubbliche affissioni | 0,00                 | 0,00                 | 0,00                 | 0,00                 |
| S.1.02.01.04.000             | Tributo speciale per il deposito in discarica dei rifiuti solidi        | 0,00                 | 0,00                 | 0,00                 | 0,00                 |
| S.1.02.01.05.000             | Tributo funzione tutela e protezione ambiente                           | 0,00                 | 0,00                 | 0,00                 | 0,00                 |
| S.1.02.01.06.000             | Tassa e/o tariffa smaltimento rifiuti solidi urbani                     | 0,00                 | 0,00                 | 0,00                 | 0,00                 |
| S.1.02.01.07.000             | Tassa e/o canone occupazione spazi e aree pubbliche                     | 0,00                 | 0,00                 | 0,00                 | 0,00                 |
| S.1.02.01.08.000             | Tassa sulle emissioni di anidride solforosa                             | 0,00                 | 0,00                 | 0,00                 | 0,00                 |
| S.1.02.01.09.000             | Tassa di circolazione dei veicoli a motore (tassa automobilistica)      | 0,00                 | 0,00                 | 0,00                 | 0,00                 |
| S.1.02.01.10.000             | Imposta sul reddito delle persone giuridiche (ex IRPEG)                 | 0,00                 | 0,00                 | 0,00                 | 0,00                 |
| S.1.02.01.11.000             | Imposta comunale sugli immobili (ICI)                                   | 0,00                 | 0,00                 | 0,00                 | 0,00                 |
| S.1.02.01.12.000             | Imposta Municipale Propria  | 0,00                 | 0,00                 | 0,00                 | 0,00                 |
| S.1.02.01.13.000             | Imposta sulle plusvalenze da cessione di attivita' finanziarie          | 0,00                 | 0,00                 | 0,00                 | 0,00                 |
| S.1.02.01.14.000             | Tributi sulle successioni e donazioni                                   | 0,00                 | 0,00                 | 0,00                 | 0,00                 |
| S.1.02.01.99.000             | Imposte, tasse e proventi assimilati a carico dell'ente n.a.c.          | 20.450,00            | 20.409,10            | 24.692,40            | 19.970,96            |
| <b>S.1.03.00.00.000</b>      | <b>Acquisto di beni e servizi</b>                                       | <b>5.833.627,57</b>  | <b>5.481.003,81</b>  | <b>6.805.211,15</b>  | <b>5.271.851,64</b>  |
| <b>S.1.03.01.00.000</b>      | <b>Acquisto di beni</b>   | <b>153.763,34</b>    | <b>147.792,24</b>    | <b>168.596,76</b>    | <b>139.712,86</b>    |
| S.1.03.01.01.000             | Giornali, riviste e pubblicazioni                                       | 33.232,17            | 32.189,51            | 39.603,99            | 29.084,42            |
| S.1.03.01.02.000             | Altri beni di consumo   | 120.531,17           | 115.602,73           | 128.992,77           | 110.628,44           |
| S.1.03.01.03.000             | Flora e Fauna   | 0,00                 | 0,00                 | 0,00                 | 0,00                 |
| S.1.03.01.04.000             | Armi e materiale per usi militari, ordine pubblico, sicurezza           | 0,00                 | 0,00                 | 0,00                 | 0,00                 |
| S.1.03.01.05.000             | Medicinali e altri beni di consumo sanitario                            | 0,00                 | 0,00                 | 0,00                 | 0,00                 |



**ELENCO DELLE PREVISIONI E DEI RISULTATI DI COMPETENZA E DI CASSA SECONDO LA STRUTTURA DEL PIANO DEI CONTI**


| CODIFICA DEL PIANO DEI CONTI | DENOMINAZIONE VOCE del PIANO DEI CONTI  | COMPETENZA          |                     | CASSA               |                     |
|------------------------------|---|---------------------|---------------------|---------------------|---------------------|
|                              |   | PREVISIONI          | RISULTATI           | PREVISIONI          | RISULTATI           |
| <b>S.1.03.02.00.000</b>      | <b>Acquisto di servizi</b>  | <b>5.679.864,23</b> | <b>5.333.211,57</b> | <b>6.636.614,39</b> | <b>5.132.138,78</b> |
| S.1.03.02.01.000             | Organi e incarichi istituzionali dell'amministrazione                                     | 150.625,00          | 147.445,10          | 167.026,60          | 143.875,86          |
| S.1.03.02.02.000             | Organizzazione eventi, pubblicita' e servizi per trasferta                                | 102.156,00          | 94.748,36           | 134.385,82          | 82.924,25           |
| S.1.03.02.03.000             | Aggi di riscossione   | 0,00                | 0,00                | 0,00                | 0,00                |
| S.1.03.02.04.000             | Acquisto di servizi per formazione e addestramento del personale dell'ente                | 21.550,00           | 19.747,70           | 30.428,40           | 19.118,00           |
| S.1.03.02.05.000             | Utenze e canoni   | 1.150.140,00        | 1.148.217,58        | 1.216.779,51        | 972.695,94          |
| S.1.03.02.06.000             | Canoni per Progetti in Partenariato Pubblico-Privato                                      | 0,00                | 0,00                | 0,00                | 0,00                |
| S.1.03.02.07.000             | Utilizzo di beni di terzi   | 1.000,00            | 874,61              | 1.362,26            | 874,61              |
| S.1.03.02.08.000             | Leasing operativo   | 196.000,00          | 195.959,84          | 196.000,00          | 195.959,84          |
| S.1.03.02.09.000             | Manutenzione ordinaria e riparazioni  | 437.352,99          | 410.266,78          | 635.130,23          | 435.587,31          |
| S.1.03.02.10.000             | Consulenze  | 0,00                | 0,00                | 0,00                | 0,00                |
| S.1.03.02.11.000             | Prestazioni professionali e specialistiche  | 46.505,40           | 44.505,40           | 106.431,79          | 68.335,40           |
| S.1.03.02.12.000             | Lavoro flessibile, quota LSU e acquisto di servizi da agenzie di lavoro interinale        | 42.000,00           | 42.000,00           | 50.735,18           | 45.377,45           |
| S.1.03.02.13.000             | Servizi ausiliari per il funzionamento dell'ente  | 135.500,00          | 125.000,00          | 170.071,35          | 140.166,78          |
| S.1.03.02.14.000             | Servizi di ristorazione   | 0,00                | 0,00                | 0,00                | 0,00                |
| S.1.03.02.15.000             | Contratti di servizio pubblico  | 2.380.537,72        | 2.379.537,10        | 2.701.762,38        | 2.311.469,69        |
| S.1.03.02.16.000             | Servizi amministrativi  | 94.824,17           | 94.356,83           | 131.332,62          | 86.119,27           |
| S.1.03.02.17.000             | Servizi finanziari  | 14.933,35           | 14.333,35           | 27.316,74           | 18.904,76           |
| S.1.03.02.18.000             | Servizi sanitari  | 0,00                | 0,00                | 0,00                | 0,00                |
| S.1.03.02.19.000             | Servizi informatici e di telecomunicazioni  | 358.740,00          | 81.500,00           | 360.636,80          | 66.308,22           |
| S.1.03.02.99.000             | Altri servizi   | 547.999,60          | 534.718,92          | 707.214,71          | 544.421,40          |
| <b>S.1.04.00.00.000</b>      | <b>Trasferimenti correnti</b>   | <b>5.948.138,50</b> | <b>5.879.503,04</b> | <b>6.391.101,20</b> | <b>4.718.881,43</b> |
| <b>S.1.04.01.00.000</b>      | <b>Trasferimenti correnti a Amministrazioni Pubbliche</b>                                 | <b>3.238.375,35</b> | <b>3.238.342,33</b> | <b>3.341.433,68</b> | <b>2.844.939,94</b> |
| S.1.04.01.01.000             | Trasferimenti correnti a Amministrazioni Centrali   | 250.415,39          | 250.403,63          | 251.359,30          | 33.949,38           |
| S.1.04.01.02.000             | Trasferimenti correnti a Amministrazioni Locali   | 2.987.959,96        | 2.987.938,70        | 3.090.074,38        | 2.810.990,56        |
| S.1.04.01.03.000             | Trasferimenti correnti a Enti di Previdenza   | 0,00                | 0,00                | 0,00                | 0,00                |
| S.1.04.01.04.000             | Trasferimenti correnti a organismi interni e/o unita' locali della amministrazione        | 0,00                | 0,00                | 0,00                | 0,00                |
| <b>S.1.04.02.00.000</b>      | <b>Trasferimenti correnti a Famiglie</b>  | <b>1.598.755,04</b> | <b>1.563.501,17</b> | <b>1.845.591,86</b> | <b>1.019.185,77</b> |
| S.1.04.02.01.000             | Interventi previdenziali  | 0,00                | 0,00                | 0,00                | 0,00                |
| S.1.04.02.02.000             | Interventi assistenziali  | 0,00                | 0,00                | 9.095,97            | 1.301,81            |
| S.1.04.02.03.000             | Borse di studio, dottorati di ricerca e contratti di formazione specialistica area medica | 500,00              | 0,00                | 2.500,00            | 0,00                |
| S.1.04.02.04.000             | Trasferimenti correnti a famiglie per vincite   | 0,00                | 0,00                | 0,00                | 0,00                |
| S.1.04.02.05.000             | Altri trasferimenti a famiglie  | 1.598.255,04        | 1.563.501,17        | 1.833.995,89        | 1.017.883,96        |
| <b>S.1.04.03.00.000</b>      | <b>Trasferimenti correnti a Imprese</b>   | <b>124.699,00</b>   | <b>124.699,00</b>   | <b>132.305,13</b>   | <b>118.358,44</b>   |



## ELENCO DELLE PREVISIONI E DEI RISULTATI DI COMPETENZA E DI CASSA SECONDO LA STRUTTURA DEL PIANO DEI CONTI


| CODIFICA DEL PIANO DEI CONTI | DENOMINAZIONE VOCE del PIANO DEI CONTI  | COMPETENZA        |                   | CASSA             |                   |
|------------------------------|---|-------------------|-------------------|-------------------|-------------------|
|                              |   | PREVISIONI        | RISULTATI         | PREVISIONI        | RISULTATI         |
| S.1.04.03.01.000             | Trasferimenti correnti a imprese controllate  | 0,00              | 0,00              | 0,00              | 0,00              |
| S.1.04.03.02.000             | Trasferimenti correnti a altre imprese partecipate  | 114.994,00        | 114.994,00        | 114.994,00        | 113.500,00        |
| S.1.04.03.99.000             | Trasferimenti correnti a altre imprese  | 9.705,00          | 9.705,00          | 17.311,13         | 4.858,44          |
| <b>S.1.04.04.00.000</b>      | <b>Trasferimenti correnti a Istituzioni Sociali Private</b>   | <b>915.883,11</b> | <b>882.534,54</b> | <b>998.500,53</b> | <b>688.211,28</b> |
| S.1.04.04.01.000             | Trasferimenti correnti a Istituzioni Sociali Private  | 915.883,11        | 882.534,54        | 998.500,53        | 688.211,28        |
| <b>S.1.04.05.00.000</b>      | <b>Trasferimenti correnti versati all'Unione Europea e al Resto del Mondo</b>   | <b>70.426,00</b>  | <b>70.426,00</b>  | <b>73.270,00</b>  | <b>48.186,00</b>  |
| S.1.04.05.04.000             | Trasferimenti correnti al Resto del Mondo   | 70.426,00         | 70.426,00         | 73.270,00         | 48.186,00         |
| S.1.04.05.99.000             | Altri Trasferimenti correnti alla UE  | 0,00              | 0,00              | 0,00              | 0,00              |
| <b>S.1.05.00.00.000</b>      | <b>Trasferimenti di tributi (Solo per le Regioni)</b>   | <b>0,00</b>       | <b>0,00</b>       | <b>0,00</b>       | <b>0,00</b>       |
| <b>S.1.05.01.00.000</b>      | <b>Trasferimenti di tributi a titolo di devoluzioni (Solo per le Regioni)</b>   | <b>0,00</b>       | <b>0,00</b>       | <b>0,00</b>       | <b>0,00</b>       |
| S.1.05.01.01.000             | Imposta sul valore aggiunto (IVA) sugli scambi interni (Solo per le Regioni)  | 0,00              | 0,00              | 0,00              | 0,00              |
| S.1.05.01.02.000             | Imposta sul valore aggiunto (IVA) sulle importazioni (Solo per le Regioni)  | 0,00              | 0,00              | 0,00              | 0,00              |
| S.1.05.01.03.000             | Accisa sull'energia elettrica (Solo per le Regioni)   | 0,00              | 0,00              | 0,00              | 0,00              |
| S.1.05.01.04.000             | Accisa sui prodotti energetici (Solo per le Regioni)  | 0,00              | 0,00              | 0,00              | 0,00              |
| S.1.05.01.05.000             | Imposta di registro (Solo per le Regioni)   | 0,00              | 0,00              | 0,00              | 0,00              |
| S.1.05.01.06.000             | Imposta di bollo (Solo per le Regioni)  | 0,00              | 0,00              | 0,00              | 0,00              |
| S.1.05.01.07.000             | Imposta ipotecaria (Solo per le Regioni)  | 0,00              | 0,00              | 0,00              | 0,00              |
| S.1.05.01.08.000             | Accisa sull'alcole e le bevande alcoliche (Solo per le Regioni)   | 0,00              | 0,00              | 0,00              | 0,00              |
| S.1.05.01.09.000             | Accisa sui tabacchi (Solo per le Regioni)   | 0,00              | 0,00              | 0,00              | 0,00              |
| S.1.05.01.10.000             | Imposta di consumo su oli lubrificanti e bitumi di petrolio (Solo per le Regioni)   | 0,00              | 0,00              | 0,00              | 0,00              |
| S.1.05.01.11.000             | Imposta unica sui concorsi pronostici e sulle scommesse (Solo per le Regioni)   | 0,00              | 0,00              | 0,00              | 0,00              |
| S.1.05.01.12.000             | Proventi da lotto, lotterie e altri giochi (Solo per le Regioni)  | 0,00              | 0,00              | 0,00              | 0,00              |
| S.1.05.01.13.000             | Addizionale regionale sui canoni per le utenze di acque pubbliche (Solo per le Regioni)   | 0,00              | 0,00              | 0,00              | 0,00              |
| S.1.05.01.14.000             | Altre imposte sostitutive n.a.c. (Solo per le Regioni)  | 0,00              | 0,00              | 0,00              | 0,00              |
| S.1.05.01.15.000             | Ritenute sugli interessi e su altri redditi da capitale (Solo per le Regioni)   | 0,00              | 0,00              | 0,00              | 0,00              |
| S.1.05.01.16.000             | Ritenute e imposte sostitutive sugli utili distribuiti dalle societa' di capitali (Solo per le Regioni)                                 | 0,00              | 0,00              | 0,00              | 0,00              |
| S.1.05.01.17.000             | Altre ritenute n.a.c. (Solo per le Regioni)   | 0,00              | 0,00              | 0,00              | 0,00              |
| S.1.05.01.18.000             | Imposte sul reddito delle persone fisiche (Solo per le Regioni)   | 0,00              | 0,00              | 0,00              | 0,00              |
| S.1.05.01.19.000             | Imposte sul reddito delle societa' (ex IRPEG) (Solo per le Regioni)   | 0,00              | 0,00              | 0,00              | 0,00              |
| S.1.05.01.99.000             | Altri tributi trasferiti a titolo di devoluzioni (Solo per le Regioni)  | 0,00              | 0,00              | 0,00              | 0,00              |
| <b>S.1.05.02.00.000</b>      | <b>Compartecipazioni di tributi a Amministrazioni Locali non destinate al finanziamento della spesa sanitaria (Solo per le Regioni)</b> | <b>0,00</b>       | <b>0,00</b>       | <b>0,00</b>       | <b>0,00</b>       |
| S.1.05.02.01.000             | Compartecipazione IVA a Regioni - non Sanita' (Solo per le Regioni)   | 0,00              | 0,00              | 0,00              | 0,00              |
| S.1.05.02.02.000             | Compartecipazione al bollo auto a Province (Solo per le Regioni)  | 0,00              | 0,00              | 0,00              | 0,00              |






**ELENCO DELLE PREVISIONI E DEI RISULTATI DI COMPETENZA E DI CASSA SECONDO LA STRUTTURA DEL PIANO DEI CONTI**

| CODIFICA DEL PIANO DEI CONTI | DENOMINAZIONE VOCE del PIANO DEI CONTI   | COMPETENZA        |                   | CASSA             |                   |
|------------------------------|--|-------------------|-------------------|-------------------|-------------------|
|                              |  | PREVISIONI        | RISULTATI         | PREVISIONI        | RISULTATI         |
| S.1.05.02.03.000             | Compartecipazione IVA a Comuni (Solo per le Regioni)   | 0,00              | 0,00              | 0,00              | 0,00              |
| S.1.05.02.04.000             | Compartecipazione IRPEF ai Comuni (Solo per le Regioni)  | 0,00              | 0,00              | 0,00              | 0,00              |
| S.1.05.02.05.000             | Tributo provinciale deposito in discarica dei rifiuti solidi (Solo per le Regioni)                 | 0,00              | 0,00              | 0,00              | 0,00              |
| S.1.05.02.98.000             | Altre compartecipazioni alle Province (Solo per le Regioni)  | 0,00              | 0,00              | 0,00              | 0,00              |
| S.1.05.02.99.000             | Altre compartecipazioni a Comuni (Solo per le Regioni)   | 0,00              | 0,00              | 0,00              | 0,00              |
| <b>S.1.06.00.00.000</b>      | <b>Fondi perequativi (Solo per le Regioni)</b>   | <b>0,00</b>       | <b>0,00</b>       | <b>0,00</b>       | <b>0,00</b>       |
| <b>S.1.06.01.00.000</b>      | <b>Fondi perequativi (Solo per le Regioni)</b>   | <b>0,00</b>       | <b>0,00</b>       | <b>0,00</b>       | <b>0,00</b>       |
| S.1.06.01.01.000             | Trasferimenti ad Amministrazioni Locali - Fondi perequativi (Solo per le Regioni)                  | 0,00              | 0,00              | 0,00              | 0,00              |
| <b>S.1.07.00.00.000</b>      | <b>Interessi passivi</b>   | <b>158.594,88</b> | <b>158.544,85</b> | <b>158.594,88</b> | <b>158.494,85</b> |
| <b>S.1.07.01.00.000</b>      | <b>Interessi passivi su titoli obbligazionari a breve termine</b>                                  | <b>0,00</b>       | <b>0,00</b>       | <b>0,00</b>       | <b>0,00</b>       |
| S.1.07.01.01.000             | Interessi passivi su titoli obbligazionari a breve termine in valuta domestica                     | 0,00              | 0,00              | 0,00              | 0,00              |
| <b>S.1.07.02.00.000</b>      | <b>Interessi passivi su titoli obbligazionari a medio-lungo termine</b>                            | <b>100,00</b>     | <b>50,00</b>      | <b>100,00</b>     | <b>0,00</b>       |
| S.1.07.02.01.000             | Interessi passivi su titoli obbligazionari a medio-lungo termine in valuta domestica               | 100,00            | 50,00             | 100,00            | 0,00              |
| S.1.07.02.02.000             | Interessi passivi su titoli obbligazionari a medio-lungo termine in valuta estera                  | 0,00              | 0,00              | 0,00              | 0,00              |
| <b>S.1.07.04.00.000</b>      | <b>Interessi su finanziamenti a breve termine</b>  | <b>0,00</b>       | <b>0,00</b>       | <b>0,00</b>       | <b>0,00</b>       |
| S.1.07.04.01.000             | Interessi passivi a Amministrazioni Centrali su finanziamenti a breve termine                      | 0,00              | 0,00              | 0,00              | 0,00              |
| S.1.07.04.02.000             | Interessi passivi a Amministrazioni Locali su finanziamenti a breve termine                        | 0,00              | 0,00              | 0,00              | 0,00              |
| S.1.07.04.03.000             | Interessi passivi a Enti previdenziali su finanziamenti a breve termine                            | 0,00              | 0,00              | 0,00              | 0,00              |
| S.1.07.04.04.000             | Interessi passivi a Imprese su finanziamenti a breve termine                                       | 0,00              | 0,00              | 0,00              | 0,00              |
| S.1.07.04.05.000             | Interessi passivi su finanziamenti a breve termine ad altri soggetti                               | 0,00              | 0,00              | 0,00              | 0,00              |
| <b>S.1.07.05.00.000</b>      | <b>Interessi su Mutui e altri finanziamenti a medio lungo termine</b>                              | <b>158.494,88</b> | <b>158.494,85</b> | <b>158.494,88</b> | <b>158.494,85</b> |
| S.1.07.05.01.000             | Interessi passivi ad Amministrazioni Centrali su mutui e altri finanziamenti a medio lungo termine | 0,00              | 0,00              | 0,00              | 0,00              |
| S.1.07.05.02.000             | Interessi passivi a Amministrazioni Locali su mutui e altri finanziamenti a medio lungo termine    | 0,00              | 0,00              | 0,00              | 0,00              |
| S.1.07.05.03.000             | Interessi passivi a Enti previdenziali su mutui e altri finanziamenti a medio lungo termine        | 0,00              | 0,00              | 0,00              | 0,00              |
| S.1.07.05.04.000             | Interessi passivi su finanziamenti a medio lungo termine a Imprese                                 | 143.597,74        | 143.597,72        | 143.597,74        | 143.597,72        |
| S.1.07.05.05.000             | Interessi passivi su mutui e altri finanziamenti a medio lungo termine ad altri soggetti           | 14.897,14         | 14.897,13         | 14.897,14         | 14.897,13         |
| S.1.07.05.06.000             | Interessi passivi per Attualizzazione Contributi Pluriennali                                       | 0,00              | 0,00              | 0,00              | 0,00              |
| <b>S.1.07.06.00.000</b>      | <b>Altri interessi passivi</b>   | <b>0,00</b>       | <b>0,00</b>       | <b>0,00</b>       | <b>0,00</b>       |
| S.1.07.06.01.000             | Interessi su derivati  | 0,00              | 0,00              | 0,00              | 0,00              |
| S.1.07.06.02.000             | Interessi di mora  | 0,00              | 0,00              | 0,00              | 0,00              |
| S.1.07.06.03.000             | Interessi su conti della tesoreria dello Stato o di altre Amministrazioni pubbliche                | 0,00              | 0,00              | 0,00              | 0,00              |




## ELENCO DELLE PREVISIONI E DEI RISULTATI DI COMPETENZA E DI CASSA SECONDO LA STRUTTURA DEL PIANO DEI CONTI

| CODIFICA DEL PIANO DEI CONTI | DENOMINAZIONE VOCE del PIANO DEI CONTI  | COMPETENZA        |                   | CASSA             |                   |
|------------------------------|---|-------------------|-------------------|-------------------|-------------------|
|                              |   | PREVISIONI        | RISULTATI         | PREVISIONI        | RISULTATI         |
| S.1.07.06.04.000             | Interessi passivi su anticipazioni di tesoreria degli istituti tesoreri/cassieri                    | 0,00              | 0,00              | 0,00              | 0,00              |
| S.1.07.06.05.000             | Interessi passivi su operazioni di leasing finanziario  | 0,00              | 0,00              | 0,00              | 0,00              |
| S.1.07.06.06.000             | Interessi passivi per operazioni di cartolarizzazione   | 0,00              | 0,00              | 0,00              | 0,00              |
| S.1.07.06.99.000             | Altri interessi passivi diversi   | 0,00              | 0,00              | 0,00              | 0,00              |
| <b>S.1.08.00.00.000</b>      | <b>Altre spese per redditi da capitale</b>  | <b>0,00</b>       | <b>0,00</b>       | <b>0,00</b>       | <b>0,00</b>       |
| <b>S.1.08.02.00.000</b>      | <b>Diritti reali di godimento e servitu' onerose</b>  | <b>0,00</b>       | <b>0,00</b>       | <b>0,00</b>       | <b>0,00</b>       |
| S.1.08.02.01.000             | Diritti reali di godimento e servitu' onerose   | 0,00              | 0,00              | 0,00              | 0,00              |
| <b>S.1.08.99.00.000</b>      | <b>Altre spese per redditi da capitale n.a.c.</b>   | <b>0,00</b>       | <b>0,00</b>       | <b>0,00</b>       | <b>0,00</b>       |
| S.1.08.99.01.000             | Oneri finanziari derivanti dalla estinzione anticipata di prestiti                                  | 0,00              | 0,00              | 0,00              | 0,00              |
| S.1.08.99.99.000             | Altre spese per redditi da capitale n.a.c.  | 0,00              | 0,00              | 0,00              | 0,00              |
| <b>S.1.09.00.00.000</b>      | <b>Rimborsi e poste correttive delle entrate</b>  | <b>4.000,00</b>   | <b>2.497,22</b>   | <b>4.000,00</b>   | <b>2.497,22</b>   |
| <b>S.1.09.01.00.000</b>      | <b>Rimborsi per spese di personale (comando, distacco, fuori ruolo, convenzioni, ecc...)</b>        | <b>0,00</b>       | <b>0,00</b>       | <b>0,00</b>       | <b>0,00</b>       |
| S.1.09.01.01.000             | Rimborsi per spese di personale (comando, distacco, fuori ruolo, convenzioni, ecc...)               | 0,00              | 0,00              | 0,00              | 0,00              |
| <b>S.1.09.02.00.000</b>      | <b>Rimborsi di imposte in uscita</b>  | <b>0,00</b>       | <b>0,00</b>       | <b>0,00</b>       | <b>0,00</b>       |
| S.1.09.02.01.000             | Rimborsi di imposte e tasse di natura corrente  | 0,00              | 0,00              | 0,00              | 0,00              |
| S.1.09.02.02.000             | Rimborsi di imposte in conto capitale in uscita   | 0,00              | 0,00              | 0,00              | 0,00              |
| <b>S.1.09.03.00.000</b>      | <b>Rimborsi di trasferimenti all'Unione Europea</b>   | <b>0,00</b>       | <b>0,00</b>       | <b>0,00</b>       | <b>0,00</b>       |
| S.1.09.03.01.000             | Rimborsi di trasferimenti all'Unione Europea  | 0,00              | 0,00              | 0,00              | 0,00              |
| <b>S.1.09.99.00.000</b>      | <b>Altri Rimborsi di parte corrente di somme non dovute o incassate in eccesso</b>                  | <b>4.000,00</b>   | <b>2.497,22</b>   | <b>4.000,00</b>   | <b>2.497,22</b>   |
| S.1.09.99.01.000             | Rimborsi di parte corrente ad Amministrazioni Centrali di somme non dovute o incassate in eccesso   | 0,00              | 0,00              | 0,00              | 0,00              |
| S.1.09.99.02.000             | Rimborsi di parte corrente ad Amministrazioni Locali di somme non dovute o incassate in eccesso     | 0,00              | 0,00              | 0,00              | 0,00              |
| S.1.09.99.03.000             | Rimborsi di parte corrente a Enti Previdenziali di somme non dovute o incassate in eccesso          | 0,00              | 0,00              | 0,00              | 0,00              |
| S.1.09.99.04.000             | Rimborsi di parte corrente a Famiglie di somme non dovute o incassate in eccesso                    | 4.000,00          | 2.497,22          | 4.000,00          | 2.497,22          |
| S.1.09.99.05.000             | Rimborsi di parte corrente a Imprese di somme non dovute o incassate in eccesso                     | 0,00              | 0,00              | 0,00              | 0,00              |
| S.1.09.99.06.000             | Rimborsi di parte corrente a Istituzioni Sociali Private di somme non dovute o incassate in eccesso | 0,00              | 0,00              | 0,00              | 0,00              |
| S.1.09.99.07.000             | Rimborsi di parte corrente a UE e Resto del Mondo di somme non dovute o incassate in eccesso        | 0,00              | 0,00              | 0,00              | 0,00              |
| <b>S.1.10.00.00.000</b>      | <b>Altre spese correnti</b>   | <b>673.273,33</b> | <b>206.213,19</b> | <b>257.297,99</b> | <b>200.632,28</b> |
| <b>S.1.10.01.00.000</b>      | <b>Fondi di riserva e altri accantonamenti</b>  | <b>322.994,66</b> | <b>0,00</b>       | <b>12.994,66</b>  | <b>0,00</b>       |




**ELENCO DELLE PREVISIONI E DEI RISULTATI DI COMPETENZA E DI CASSA SECONDO LA STRUTTURA DEL PIANO DEI CONTI**

| CODIFICA DEL PIANO DEI CONTI | DENOMINAZIONE VOCE del PIANO DEI CONTI                         | COMPETENZA          |                     | CASSA               |                     |
|------------------------------|--|---------------------|---------------------|---------------------|---------------------|
|                              |  | PREVISIONI          | RISULTATI           | PREVISIONI          | RISULTATI           |
| S.1.10.01.01.000             | Fondo di riserva   | 11.644,66           | 0,00                | 11.644,66           | 0,00                |
| S.1.10.01.02.000             | Fondo speciali   | 0,00                | 0,00                | 0,00                | 0,00                |
| S.1.10.01.03.000             | Fondo crediti di dubbia e difficile esazione di parte corrente | 305.000,00          | 0,00                | 0,00                | 0,00                |
| S.1.10.01.04.000             | Fondo rinnovi contrattuali                                     | 0,00                | 0,00                | 0,00                | 0,00                |
| S.1.10.01.05.000             | Accantonamenti al fondo perdite societa' ed enti partecipati   | 0,00                | 0,00                | 0,00                | 0,00                |
| S.1.10.01.06.000             | Fondo di garanzia debiti commerciali                           | 0,00                | 0,00                | 0,00                | 0,00                |
| S.1.10.01.99.000             | Altri fondi e accantonamenti                                   | 6.350,00            | 0,00                | 1.350,00            | 0,00                |
| <b>S.1.10.02.00.000</b>      | <b>Fondo pluriennale vincolato</b>                             | <b>142.249,67</b>   | <b>0,00</b>         | <b>0,00</b>         | <b>0,00</b>         |
| S.1.10.02.01.000             | Fondo pluriennale vincolato                                    | 142.249,67          | 0,00                | 0,00                | 0,00                |
| <b>S.1.10.03.00.000</b>      | <b>Versamenti IVA a debito</b>                                 | <b>27.000,00</b>    | <b>27.000,00</b>    | <b>30.921,98</b>    | <b>30.921,98</b>    |
| S.1.10.03.01.000             | Versamenti IVA a debito per le gestioni commerciali            | 27.000,00           | 27.000,00           | 30.921,98           | 30.921,98           |
| <b>S.1.10.04.00.000</b>      | <b>Premi di assicurazione</b>                                  | <b>132.029,00</b>   | <b>130.213,19</b>   | <b>154.658,80</b>   | <b>115.094,59</b>   |
| S.1.10.04.01.000             | Premi di assicurazione contro i danni                          | 0,00                | 0,00                | 0,00                | 0,00                |
| S.1.10.04.99.000             | Altri premi di assicurazione n.a.c.                            | 132.029,00          | 130.213,19          | 154.658,80          | 115.094,59          |
| <b>S.1.10.05.00.000</b>      | <b>Spese dovute a sanzioni, risarcimenti e indennizzi</b>      | <b>0,00</b>         | <b>0,00</b>         | <b>0,00</b>         | <b>0,00</b>         |
| S.1.10.05.01.000             | Spese dovute a sanzioni  | 0,00                | 0,00                | 0,00                | 0,00                |
| S.1.10.05.02.000             | Spese per risarcimento danni                                   | 0,00                | 0,00                | 0,00                | 0,00                |
| S.1.10.05.03.000             | Spese per indennizzi   | 0,00                | 0,00                | 0,00                | 0,00                |
| S.1.10.05.04.000             | Oneri da contenzioso   | 0,00                | 0,00                | 0,00                | 0,00                |
| S.1.10.05.99.000             | Altre spese dovute per irregolarita' e illeciti n.a.c.         | 0,00                | 0,00                | 0,00                | 0,00                |
| <b>S.1.10.99.00.000</b>      | <b>Altre spese correnti n.a.c.</b>                             | <b>49.000,00</b>    | <b>49.000,00</b>    | <b>58.722,55</b>    | <b>54.615,71</b>    |
| S.1.10.99.99.000             | Altre spese correnti n.a.c.                                    | 49.000,00           | 49.000,00           | 58.722,55           | 54.615,71           |
| <b>S.2.00.00.00.000</b>      | <b>SPESE IN CONTO CAPITALE</b>                                 | <b>7.095.888,37</b> | <b>3.091.610,86</b> | <b>7.208.903,87</b> | <b>3.444.588,86</b> |
| <b>S.2.01.00.00.000</b>      | <b>Tributi in conto capitale a carico dell'ente</b>            | <b>0,00</b>         | <b>0,00</b>         | <b>0,00</b>         | <b>0,00</b>         |
| <b>S.2.01.01.00.000</b>      | <b>Tributi in conto capitale a carico dell'ente</b>            | <b>0,00</b>         | <b>0,00</b>         | <b>0,00</b>         | <b>0,00</b>         |
| S.2.01.01.01.000             | Tributi in conto capitale a carico dell'ente                   | 0,00                | 0,00                | 0,00                | 0,00                |
| <b>S.2.01.99.00.000</b>      | <b>Altri tributi in conto capitale</b>                         | <b>0,00</b>         | <b>0,00</b>         | <b>0,00</b>         | <b>0,00</b>         |
| S.2.01.99.01.000             | Altri tributi in conto capitale n.a.c.                         | 0,00                | 0,00                | 0,00                | 0,00                |
| <b>S.2.02.00.00.000</b>      | <b>Investimenti fissi lordi e acquisto di terreni</b>          | <b>5.293.612,55</b> | <b>2.974.627,78</b> | <b>7.082.780,28</b> | <b>3.359.534,95</b> |
| <b>S.2.02.01.00.000</b>      | <b>Beni materiali</b>  | <b>4.934.271,53</b> | <b>2.646.178,53</b> | <b>6.378.592,47</b> | <b>3.007.867,73</b> |




## ELENCO DELLE PREVISIONI E DEI RISULTATI DI COMPETENZA E DI CASSA SECONDO LA STRUTTURA DEL PIANO DEI CONTI

| CODIFICA DEL PIANO DEI CONTI | DENOMINAZIONE VOCE del PIANO DEI CONTI  | COMPETENZA        |                   | CASSA             |                   |
|------------------------------|---|-------------------|-------------------|-------------------|-------------------|
|                              |   | PREVISIONI        | RISULTATI         | PREVISIONI        | RISULTATI         |
| S.2.02.01.01.000             | Mezzi di trasporto ad uso civile, di sicurezza e ordine pubblico  | 0,00              | 0,00              | 0,00              | 0,00              |
| S.2.02.01.03.000             | Mobili e arredi   | 1.015,10          | 1.000,00          | 9.000,00          | 1.000,00          |
| S.2.02.01.04.000             | Impianti e macchinari   | 0,00              | 0,00              | 0,00              | 0,00              |
| S.2.02.01.05.000             | Attrezzature  | 18.500,00         | 18.500,00         | 41.175,19         | 17.113,73         |
| S.2.02.01.06.000             | Macchine per ufficio  | 0,00              | 0,00              | 0,00              | 0,00              |
| S.2.02.01.07.000             | Hardware  | 0,00              | 0,00              | 0,00              | 0,00              |
| S.2.02.01.08.000             | Armi  | 0,00              | 0,00              | 0,00              | 0,00              |
| S.2.02.01.09.000             | Beni immobili   | 4.689.756,43      | 2.626.678,53      | 6.023.942,29      | 2.989.754,00      |
| S.2.02.01.10.000             | Beni immobili di valore culturale, storico ed artistico   | 225.000,00        | 0,00              | 304.474,99        | 0,00              |
| S.2.02.01.11.000             | Oggetti di valore   | 0,00              | 0,00              | 0,00              | 0,00              |
| S.2.02.01.99.000             | Altri beni materiali  | 0,00              | 0,00              | 0,00              | 0,00              |
| <b>S.2.02.02.00.000</b>      | <b>Terreni e beni materiali non prodotti</b>  | <b>0,00</b>       | <b>0,00</b>       | <b>0,00</b>       | <b>0,00</b>       |
| S.2.02.02.01.000             | Terreni   | 0,00              | 0,00              | 0,00              | 0,00              |
| S.2.02.02.02.000             | Patrimonio naturale non prodotto  | 0,00              | 0,00              | 0,00              | 0,00              |
| <b>S.2.02.03.00.000</b>      | <b>Beni immateriali</b>   | <b>359.341,02</b> | <b>328.449,25</b> | <b>704.187,81</b> | <b>351.667,22</b> |
| S.2.02.03.01.000             | Avviamento  | 0,00              | 0,00              | 0,00              | 0,00              |
| S.2.02.03.02.000             | Software  | 0,00              | 0,00              | 0,00              | 0,00              |
| S.2.02.03.03.000             | Brevetti  | 0,00              | 0,00              | 0,00              | 0,00              |
| S.2.02.03.04.000             | Opere dell'ingegno e Diritti d'autore   | 0,00              | 0,00              | 0,00              | 0,00              |
| S.2.02.03.05.000             | Incarichi professionali per la realizzazione di investimenti  | 359.341,02        | 328.449,25        | 704.187,81        | 351.667,22        |
| S.2.02.03.06.000             | Manutenzione straordinaria su beni di terzi   | 0,00              | 0,00              | 0,00              | 0,00              |
| S.2.02.03.99.000             | Spese di investimento per beni immateriali n.a.c.   | 0,00              | 0,00              | 0,00              | 0,00              |
| <b>S.2.02.04.00.000</b>      | <b>Beni materiali acquisiti mediante operazioni di leasing finanziario</b>  | <b>0,00</b>       | <b>0,00</b>       | <b>0,00</b>       | <b>0,00</b>       |
| S.2.02.04.01.000             | Mezzi di trasporto ad uso civile, di sicurezza e ordine pubblico acquisiti mediante operazioni di leasing finanziario | 0,00              | 0,00              | 0,00              | 0,00              |
| S.2.02.04.03.000             | Mobili e arredi acquisiti mediante operazioni di leasing finanziario  | 0,00              | 0,00              | 0,00              | 0,00              |
| S.2.02.04.04.000             | Impianti e macchinari acquisiti mediante operazioni di leasing finanziario  | 0,00              | 0,00              | 0,00              | 0,00              |
| S.2.02.04.05.000             | Attrezzature acquisite mediante operazioni di leasing finanziario   | 0,00              | 0,00              | 0,00              | 0,00              |
| S.2.02.04.06.000             | Macchine per ufficio acquisite mediante operazioni di leasing finanziario   | 0,00              | 0,00              | 0,00              | 0,00              |
| S.2.02.04.07.000             | Hardware acquisito mediante operazioni di leasing finanziario   | 0,00              | 0,00              | 0,00              | 0,00              |
| S.2.02.04.08.000             | Armi acquisite mediante operazioni di leasing finanziario   | 0,00              | 0,00              | 0,00              | 0,00              |
| S.2.02.04.09.000             | Beni immobili acquisiti mediante operazioni di leasing finanziario  | 0,00              | 0,00              | 0,00              | 0,00              |
| S.2.02.04.10.000             | Oggetti di valore acquisiti mediante operazioni di leasing finanziario  | 0,00              | 0,00              | 0,00              | 0,00              |
| S.2.02.04.99.000             | Altri beni materiali acquisiti mediante operazioni di leasing finanziario   | 0,00              | 0,00              | 0,00              | 0,00              |




**ELENCO DELLE PREVISIONI E DEI RISULTATI DI COMPETENZA E DI CASSA SECONDO LA STRUTTURA DEL PIANO DEI CONTI**

| CODIFICA DEL PIANO DEI CONTI | DENOMINAZIONE VOCE del PIANO DEI CONTI   | COMPETENZA       |                  | CASSA            |                  |
|------------------------------|--|------------------|------------------|------------------|------------------|
|                              |  | PREVISIONI       | RISULTATI        | PREVISIONI       | RISULTATI        |
| <b>S.2.02.05.00.000</b>      | <b>Terreni e beni materiali non prodotti acquisiti mediante operazioni di leasing finanziario</b>  | <b>0,00</b>      | <b>0,00</b>      | <b>0,00</b>      | <b>0,00</b>      |
| S.2.02.05.01.000             | Terreni acquisiti mediante operazioni di leasing finanziario                                       | 0,00             | 0,00             | 0,00             | 0,00             |
| <b>S.2.02.06.00.000</b>      | <b>Beni immateriali acquisiti mediante operazioni di leasing finanziario</b>                       | <b>0,00</b>      | <b>0,00</b>      | <b>0,00</b>      | <b>0,00</b>      |
| S.2.02.06.01.000             | Software acquisito mediante operazioni di leasing finanziario                                      | 0,00             | 0,00             | 0,00             | 0,00             |
| S.2.02.06.02.000             | Brevetti acquisiti mediante operazioni di leasing finanziario                                      | 0,00             | 0,00             | 0,00             | 0,00             |
| S.2.02.06.03.000             | Opere dell'ingegno e Diritti d'autore acquisiti mediante operazioni di leasing finanziario         | 0,00             | 0,00             | 0,00             | 0,00             |
| S.2.02.06.99.000             | Beni immateriali n.a.c. acquisiti mediante operazioni di leasing finanziario                       | 0,00             | 0,00             | 0,00             | 0,00             |
| <b>S.2.03.00.00.000</b>      | <b>Contributi agli investimenti</b>  | <b>41.300,00</b> | <b>39.202,00</b> | <b>48.195,00</b> | <b>14.097,00</b> |
| <b>S.2.03.01.00.000</b>      | <b>Contributi agli investimenti a Amministrazioni pubbliche</b>                                    | <b>0,00</b>      | <b>0,00</b>      | <b>0,00</b>      | <b>0,00</b>      |
| S.2.03.01.01.000             | Contributi agli investimenti a Amministrazioni Centrali  | 0,00             | 0,00             | 0,00             | 0,00             |
| S.2.03.01.02.000             | Contributi agli investimenti a Amministrazioni Locali  | 0,00             | 0,00             | 0,00             | 0,00             |
| S.2.03.01.03.000             | Contributi agli investimenti a Enti di Previdenza  | 0,00             | 0,00             | 0,00             | 0,00             |
| S.2.03.01.04.000             | Contributi agli investimenti interni a organismi interni e/o unita' locali della amministrazione   | 0,00             | 0,00             | 0,00             | 0,00             |
| <b>S.2.03.02.00.000</b>      | <b>Contributi agli investimenti a Famiglie</b>   | <b>0,00</b>      | <b>0,00</b>      | <b>0,00</b>      | <b>0,00</b>      |
| S.2.03.02.01.000             | Contributi agli investimenti a Famiglie  | 0,00             | 0,00             | 0,00             | 0,00             |
| <b>S.2.03.03.00.000</b>      | <b>Contributi agli investimenti a Imprese</b>  | <b>0,00</b>      | <b>0,00</b>      | <b>0,00</b>      | <b>0,00</b>      |
| S.2.03.03.01.000             | Contributi agli investimenti a imprese controllate   | 0,00             | 0,00             | 0,00             | 0,00             |
| S.2.03.03.02.000             | Contributi agli investimenti a altre imprese partecipate   | 0,00             | 0,00             | 0,00             | 0,00             |
| S.2.03.03.03.000             | Contributi agli investimenti a altre Imprese   | 0,00             | 0,00             | 0,00             | 0,00             |
| <b>S.2.03.04.00.000</b>      | <b>Contributi agli investimenti a Istituzioni Sociali Private</b>                                  | <b>33.300,00</b> | <b>33.300,00</b> | <b>33.300,00</b> | <b>13.300,00</b> |
| S.2.03.04.01.000             | Contributi agli investimenti a Istituzioni Sociali Private   | 33.300,00        | 33.300,00        | 33.300,00        | 13.300,00        |
| <b>S.2.03.05.00.000</b>      | <b>Contributi agli investimenti all'Unione Europea e al Resto del Mondo</b>                        | <b>8.000,00</b>  | <b>5.902,00</b>  | <b>14.895,00</b> | <b>797,00</b>    |
| S.2.03.05.01.000             | Contributi agli investimenti all'Unione Europea  | 0,00             | 0,00             | 0,00             | 0,00             |
| S.2.03.05.02.000             | Contributi agli investimenti al Resto del Mondo  | 8.000,00         | 5.902,00         | 14.895,00        | 797,00           |
| <b>S.2.04.00.00.000</b>      | <b>Altri trasferimenti in conto capitale</b>   | <b>2.928,59</b>  | <b>2.928,59</b>  | <b>2.928,59</b>  | <b>2.928,59</b>  |
| <b>S.2.04.01.00.000</b>      | <b>Altri trasferimenti in conto capitale per assunzione di debiti di amministrazioni pubbliche</b> | <b>0,00</b>      | <b>0,00</b>      | <b>0,00</b>      | <b>0,00</b>      |
| S.2.04.01.01.000             | Altri trasferimenti in conto capitale per assunzione di debiti di Amministrazioni Centrali         | 0,00             | 0,00             | 0,00             | 0,00             |
| S.2.04.01.02.000             | Altri trasferimenti in conto capitale per assunzione di debiti di Amministrazioni Locali           | 0,00             | 0,00             | 0,00             | 0,00             |
| S.2.04.01.03.000             | Altri trasferimenti in conto capitale per assunzione di debiti di Enti di Previdenza               | 0,00             | 0,00             | 0,00             | 0,00             |




**ELENCO DELLE PREVISIONI E DEI RISULTATI DI COMPETENZA E DI CASSA SECONDO LA STRUTTURA DEL PIANO DEI CONTI**

| CODIFICA DEL PIANO DEI CONTI | DENOMINAZIONE VOCE del PIANO DEI CONTI   | COMPETENZA  |             | CASSA       |             |
|------------------------------|--|-------------|-------------|-------------|-------------|
|                              |  | PREVISIONI  | RISULTATI   | PREVISIONI  | RISULTATI   |
| S.2.04.01.04.000             | Altri trasferimenti in conto capitale per assunzione di debiti di organismi interni e/o unita' locali della amministrazione      | 0,00        | 0,00        | 0,00        | 0,00        |
| <b>S.2.04.02.00.000</b>      | <b>Altri trasferimenti in conto capitale per assunzione di debiti di Famiglie</b>  | <b>0,00</b> | <b>0,00</b> | <b>0,00</b> | <b>0,00</b> |
| S.2.04.02.01.000             | Altri trasferimenti in conto capitale per assunzione di debiti di Famiglie   | 0,00        | 0,00        | 0,00        | 0,00        |
| <b>S.2.04.03.00.000</b>      | <b>Altri trasferimenti in conto capitale per assunzione di debiti di Imprese</b>   | <b>0,00</b> | <b>0,00</b> | <b>0,00</b> | <b>0,00</b> |
| S.2.04.03.01.000             | Altri trasferimenti in conto capitale per assunzione di debiti di imprese controllate  | 0,00        | 0,00        | 0,00        | 0,00        |
| S.2.04.03.02.000             | Altri trasferimenti in conto capitale per assunzione di debiti di altre imprese partecipate                                      | 0,00        | 0,00        | 0,00        | 0,00        |
| S.2.04.03.03.000             | Altri trasferimenti in conto capitale per assunzione di debiti di altre Imprese  | 0,00        | 0,00        | 0,00        | 0,00        |
| <b>S.2.04.04.00.000</b>      | <b>Altri trasferimenti in conto capitale per assunzione di debiti di Istituzioni Sociali Private</b>                             | <b>0,00</b> | <b>0,00</b> | <b>0,00</b> | <b>0,00</b> |
| S.2.04.04.01.000             | Altri trasferimenti in conto capitale per assunzione di debiti di Istituzioni Sociali Private                                    | 0,00        | 0,00        | 0,00        | 0,00        |
| <b>S.2.04.05.00.000</b>      | <b>Altri trasferimenti in conto capitale per assunzione di debiti dell'Unione Europea e del Resto del Mondo</b>                  | <b>0,00</b> | <b>0,00</b> | <b>0,00</b> | <b>0,00</b> |
| S.2.04.05.01.000             | Altri trasferimenti in conto capitale per assunzione di debiti dell'Unione Europea   | 0,00        | 0,00        | 0,00        | 0,00        |
| S.2.04.05.02.000             | Altri trasferimenti in conto capitale per assunzione di debiti del Resto del Mondo   | 0,00        | 0,00        | 0,00        | 0,00        |
| <b>S.2.04.11.00.000</b>      | <b>Altri trasferimenti in conto capitale verso amministrazioni pubbliche per escussione di garanzie</b>                          | <b>0,00</b> | <b>0,00</b> | <b>0,00</b> | <b>0,00</b> |
| S.2.04.11.01.000             | Altri trasferimenti in conto capitale verso Amministrazioni Centrali per escussione di garanzie                                  | 0,00        | 0,00        | 0,00        | 0,00        |
| S.2.04.11.02.000             | Altri trasferimenti in conto capitale verso Amministrazioni Locali per escussione di garanzie                                    | 0,00        | 0,00        | 0,00        | 0,00        |
| S.2.04.11.03.000             | Altri trasferimenti in conto capitale verso Enti di Previdenza per escussione di garanzie  | 0,00        | 0,00        | 0,00        | 0,00        |
| S.2.04.11.04.000             | Altri trasferimenti in conto capitale verso organismi interni e/o unita' locali della amministrazione per escussione di garanzie | 0,00        | 0,00        | 0,00        | 0,00        |
| <b>S.2.04.12.00.000</b>      | <b>Altri trasferimenti in conto capitale verso Famiglie per escussione di garanzie</b>   | <b>0,00</b> | <b>0,00</b> | <b>0,00</b> | <b>0,00</b> |
| S.2.04.12.01.000             | Altri trasferimenti in conto capitale verso Famiglie per escussione di garanzie  | 0,00        | 0,00        | 0,00        | 0,00        |
| <b>S.2.04.13.00.000</b>      | <b>Altri trasferimenti in conto capitale verso Imprese per escussione di garanzie</b>  | <b>0,00</b> | <b>0,00</b> | <b>0,00</b> | <b>0,00</b> |
| S.2.04.13.01.000             | Altri trasferimenti in conto capitale verso imprese controllate per escussione di garanzie                                       | 0,00        | 0,00        | 0,00        | 0,00        |
| S.2.04.13.02.000             | Altri trasferimenti in conto capitale verso altre imprese partecipate per escussione di garanzie                                 | 0,00        | 0,00        | 0,00        | 0,00        |
| S.2.04.13.03.000             | Altri trasferimenti in conto capitale verso altre Imprese per escussione di garanzie   | 0,00        | 0,00        | 0,00        | 0,00        |
| <b>S.2.04.14.00.000</b>      | <b>Altri trasferimenti in conto capitale verso Istituzioni Sociali Private per escussione di garanzie</b>                        | <b>0,00</b> | <b>0,00</b> | <b>0,00</b> | <b>0,00</b> |



## ELENCO DELLE PREVISIONI E DEI RISULTATI DI COMPETENZA E DI CASSA SECONDO LA STRUTTURA DEL PIANO DEI CONTI


| CODIFICA DEL PIANO DEI CONTI | DENOMINAZIONE VOCE del PIANO DEI CONTI  | COMPETENZA      |                 | CASSA           |                 |
|------------------------------|---|-----------------|-----------------|-----------------|-----------------|
|                              |   | PREVISIONI      | RISULTATI       | PREVISIONI      | RISULTATI       |
| S.2.04.14.01.000             | Altri trasferimenti in conto capitale verso Istituzioni Sociali Private per escussione di garanzie  | 0,00            | 0,00            | 0,00            | 0,00            |
| <b>S.2.04.15.00.000</b>      | <b>Altri trasferimenti in conto capitale verso Unione Europea e Resto del Mondo per escussione di garanzie</b>                              | <b>0,00</b>     | <b>0,00</b>     | <b>0,00</b>     | <b>0,00</b>     |
| S.2.04.15.01.000             | Altri trasferimenti in conto capitale verso Unione Europea per escussione di garanzie   | 0,00            | 0,00            | 0,00            | 0,00            |
| S.2.04.15.02.000             | Altri trasferimenti in conto capitale verso Resto del Mondo per escussione di garanzie  | 0,00            | 0,00            | 0,00            | 0,00            |
| <b>S.2.04.16.00.000</b>      | <b>Trasferimenti in conto capitale erogati a titolo di ripiano disavanzi pregressi ad Amministrazioni pubbliche</b>                         | <b>0,00</b>     | <b>0,00</b>     | <b>0,00</b>     | <b>0,00</b>     |
| S.2.04.16.01.000             | Trasferimenti in conto capitale erogati a titolo di ripiano disavanzi pregressi a Amministrazioni Centrali                                  | 0,00            | 0,00            | 0,00            | 0,00            |
| S.2.04.16.02.000             | Trasferimenti in conto capitale erogati a titolo di ripiano disavanzi pregressi a Amministrazioni Locali                                    | 0,00            | 0,00            | 0,00            | 0,00            |
| S.2.04.16.03.000             | Trasferimenti in conto capitale erogati a titolo di ripiano disavanzi pregressi a Enti di Previdenza  | 0,00            | 0,00            | 0,00            | 0,00            |
| S.2.04.16.99.000             | Trasferimenti in conto capitale erogati a titolo di ripiano disavanzi pregressi a organismi interni e/o unita' locali della amministrazione | 0,00            | 0,00            | 0,00            | 0,00            |
| <b>S.2.04.17.00.000</b>      | <b>Trasferimenti in conto capitale erogati a titolo di ripiano disavanzi pregressi a Famiglie</b>   | <b>0,00</b>     | <b>0,00</b>     | <b>0,00</b>     | <b>0,00</b>     |
| S.2.04.17.01.000             | Trasferimenti in conto capitale erogati a titolo di ripiano disavanzi pregressi a Famiglie  | 0,00            | 0,00            | 0,00            | 0,00            |
| <b>S.2.04.18.00.000</b>      | <b>Trasferimenti in conto capitale erogati a titolo di ripiano disavanzi pregressi a Imprese</b>  | <b>0,00</b>     | <b>0,00</b>     | <b>0,00</b>     | <b>0,00</b>     |
| S.2.04.18.01.000             | Trasferimenti in conto capitale erogati a titolo di ripiano disavanzi pregressi a imprese controllate                                       | 0,00            | 0,00            | 0,00            | 0,00            |
| S.2.04.18.02.000             | Trasferimenti in conto capitale erogati a titolo di ripiano disavanzi pregressi a altre imprese partecipate                                 | 0,00            | 0,00            | 0,00            | 0,00            |
| S.2.04.18.03.000             | Trasferimenti in conto capitale erogati a titolo di ripiano disavanzi pregressi a altre Imprese   | 0,00            | 0,00            | 0,00            | 0,00            |
| <b>S.2.04.19.00.000</b>      | <b>Trasferimenti in conto capitale erogati a titolo di ripiano disavanzi pregressi a Istituzioni Sociali Private</b>                        | <b>0,00</b>     | <b>0,00</b>     | <b>0,00</b>     | <b>0,00</b>     |
| S.2.04.19.01.000             | Trasferimenti in conto capitale erogati a titolo di ripiano disavanzi pregressi a Istituzioni Sociali Private                               | 0,00            | 0,00            | 0,00            | 0,00            |
| <b>S.2.04.20.00.000</b>      | <b>Trasferimenti in conto capitale erogati a titolo di ripiano disavanzi pregressi all'Unione Europea e al Resto del Mondo</b>              | <b>0,00</b>     | <b>0,00</b>     | <b>0,00</b>     | <b>0,00</b>     |
| S.2.04.20.01.000             | Trasferimenti in conto capitale erogati a titolo di ripiano disavanzi pregressi all'Unione Europea  | 0,00            | 0,00            | 0,00            | 0,00            |
| S.2.04.20.02.000             | Trasferimenti in conto capitale erogati a titolo di ripiano disavanzi pregressi al Resto del Mondo  | 0,00            | 0,00            | 0,00            | 0,00            |
| <b>S.2.04.21.00.000</b>      | <b>Altri trasferimenti in conto capitale n.a.c. ad Amministrazioni pubbliche</b>  | <b>2.928,59</b> | <b>2.928,59</b> | <b>2.928,59</b> | <b>2.928,59</b> |



**ELENCO DELLE PREVISIONI E DEI RISULTATI DI COMPETENZA E DI CASSA SECONDO LA STRUTTURA DEL PIANO DEI CONTI**


| CODIFICA DEL PIANO DEI CONTI | DENOMINAZIONE VOCE del PIANO DEI CONTI   | COMPETENZA          |                  | CASSA            |                  |
|------------------------------|--|---------------------|------------------|------------------|------------------|
|                              |  | PREVISIONI          | RISULTATI        | PREVISIONI       | RISULTATI        |
| S.2.04.21.01.000             | Altri trasferimenti in conto capitale n.a.c. a Amministrazioni Centrali                                  | 0,00                | 0,00             | 0,00             | 0,00             |
| S.2.04.21.02.000             | Altri trasferimenti in conto capitale n.a.c. a Amministrazioni Locali                                    | 2.928,59            | 2.928,59         | 2.928,59         | 2.928,59         |
| S.2.04.21.03.000             | Altri trasferimenti in conto capitale n.a.c. a Enti di Previdenza  | 0,00                | 0,00             | 0,00             | 0,00             |
| S.2.04.21.99.000             | Altri trasferimenti in conto capitale n.a.c. a organismi interni e/o unita' locali della amministrazione | 0,00                | 0,00             | 0,00             | 0,00             |
| <b>S.2.04.22.00.000</b>      | <b>Altri trasferimenti in conto capitale n.a.c. a Famiglie</b>   | <b>0,00</b>         | <b>0,00</b>      | <b>0,00</b>      | <b>0,00</b>      |
| S.2.04.22.01.000             | Altri trasferimenti in conto capitale n.a.c. a Famiglie  | 0,00                | 0,00             | 0,00             | 0,00             |
| <b>S.2.04.23.00.000</b>      | <b>Altri trasferimenti in conto capitale n.a.c. a Imprese</b>  | <b>0,00</b>         | <b>0,00</b>      | <b>0,00</b>      | <b>0,00</b>      |
| S.2.04.23.01.000             | Altri trasferimenti in conto capitale n.a.c. a imprese controllate                                       | 0,00                | 0,00             | 0,00             | 0,00             |
| S.2.04.23.02.000             | Altri trasferimenti in conto capitale n.a.c. a altre imprese partecipate                                 | 0,00                | 0,00             | 0,00             | 0,00             |
| S.2.04.23.03.000             | Altri trasferimenti in conto capitale n.a.c. a altre Imprese   | 0,00                | 0,00             | 0,00             | 0,00             |
| <b>S.2.04.24.00.000</b>      | <b>Altri trasferimenti in conto capitale n.a.c. a Istituzioni Sociali Private</b>                        | <b>0,00</b>         | <b>0,00</b>      | <b>0,00</b>      | <b>0,00</b>      |
| S.2.04.24.01.000             | Altri trasferimenti in conto capitale n.a.c. a Istituzioni Sociali Private                               | 0,00                | 0,00             | 0,00             | 0,00             |
| <b>S.2.04.25.00.000</b>      | <b>Altri trasferimenti in conto capitale n.a.c. all'Unione Europea e al Resto del Mondo</b>              | <b>0,00</b>         | <b>0,00</b>      | <b>0,00</b>      | <b>0,00</b>      |
| S.2.04.25.01.000             | Altri trasferimenti in conto capitale n.a.c. all'Unione Europea  | 0,00                | 0,00             | 0,00             | 0,00             |
| S.2.04.25.02.000             | Altri trasferimenti in conto capitale n.a.c. al Resto del Mondo  | 0,00                | 0,00             | 0,00             | 0,00             |
| <b>S.2.05.00.00.000</b>      | <b>Altre spese in conto capitale</b>   | <b>1.758.047,23</b> | <b>74.852,49</b> | <b>75.000,00</b> | <b>68.028,32</b> |
| <b>S.2.05.01.00.000</b>      | <b>Fondi di riserva e altri accantonamenti in c/capitale</b>   | <b>0,00</b>         | <b>0,00</b>      | <b>0,00</b>      | <b>0,00</b>      |
| S.2.05.01.01.000             | Fondi di riserva in c/capitale   | 0,00                | 0,00             | 0,00             | 0,00             |
| S.2.05.01.02.000             | Fondi speciali c/capitale  | 0,00                | 0,00             | 0,00             | 0,00             |
| S.2.05.01.99.000             | Altri accantonamenti in c/capitale   | 0,00                | 0,00             | 0,00             | 0,00             |
| <b>S.2.05.02.00.000</b>      | <b>Fondi pluriennali vincolati c/capitale</b>  | <b>1.683.047,23</b> | <b>0,00</b>      | <b>0,00</b>      | <b>0,00</b>      |
| S.2.05.02.01.000             | Fondi pluriennali vincolati c/capitale   | 1.683.047,23        | 0,00             | 0,00             | 0,00             |
| <b>S.2.05.03.00.000</b>      | <b>Fondo crediti di dubbia e difficile esazione in c/capitale</b>  | <b>0,00</b>         | <b>0,00</b>      | <b>0,00</b>      | <b>0,00</b>      |
| S.2.05.03.01.000             | Fondo crediti di dubbia e difficile esazione in c/capitale   | 0,00                | 0,00             | 0,00             | 0,00             |
| <b>S.2.05.04.00.000</b>      | <b>Altri rimborsi in conto capitale di somme non dovute o incassate in eccesso</b>                       | <b>0,00</b>         | <b>0,00</b>      | <b>0,00</b>      | <b>0,00</b>      |
| S.2.05.04.01.000             | Rimborsi in conto capitale ad Amministrazioni Centrali di somme non dovute o incassate in eccesso        | 0,00                | 0,00             | 0,00             | 0,00             |
| S.2.05.04.02.000             | Rimborsi in conto capitale ad Amministrazioni Locali di somme non dovute o incassate in eccesso          | 0,00                | 0,00             | 0,00             | 0,00             |
| S.2.05.04.03.000             | Rimborsi in conto capitale a Enti Previdenziali di somme non dovute o incassate in eccesso               | 0,00                | 0,00             | 0,00             | 0,00             |






**ELENCO DELLE PREVISIONI E DEI RISULTATI DI COMPETENZA E DI CASSA SECONDO LA STRUTTURA DEL PIANO DEI CONTI**

| CODIFICA DEL PIANO DEI CONTI | DENOMINAZIONE VOCE del PIANO DEI CONTI  | COMPETENZA       |                  | CASSA            |                  |
|------------------------------|---|------------------|------------------|------------------|------------------|
|                              |   | PREVISIONI       | RISULTATI        | PREVISIONI       | RISULTATI        |
| S.2.05.04.04.000             | Rimborsi in conto capitale a Famiglie di somme non dovute o incassate in eccesso                            | 0,00             | 0,00             | 0,00             | 0,00             |
| S.2.05.04.05.000             | Rimborsi in conto capitale a Imprese di somme non dovute o incassate in eccesso                             | 0,00             | 0,00             | 0,00             | 0,00             |
| S.2.05.04.06.000             | Rimborsi in conto capitale a Istituzioni Sociali Private di somme non dovute o incassate in eccesso         | 0,00             | 0,00             | 0,00             | 0,00             |
| S.2.05.04.07.000             | Rimborsi in conto capitale a UE e Resto del Mondo di somme non dovute o incassate in eccesso                | 0,00             | 0,00             | 0,00             | 0,00             |
| <b>S.2.05.99.00.000</b>      | <b>Altre spese in conto capitale n.a.c.</b>   | <b>75.000,00</b> | <b>74.852,49</b> | <b>75.000,00</b> | <b>68.028,32</b> |
| S.2.05.99.99.000             | Altre spese in conto capitale n.a.c.  | 75.000,00        | 74.852,49        | 75.000,00        | 68.028,32        |
| <b>S.3.00.00.00.000</b>      | <b>SPESE PER INCREMENTO ATTIVITA' FINANZIARIE</b>   | <b>0,00</b>      | <b>0,00</b>      | <b>0,00</b>      | <b>0,00</b>      |
| <b>S.3.01.00.00.000</b>      | <b>Acquisizioni di attivita' finanziarie</b>  | <b>0,00</b>      | <b>0,00</b>      | <b>0,00</b>      | <b>0,00</b>      |
| <b>S.3.01.01.00.000</b>      | <b>Acquisizioni di partecipazioni e conferimenti di capitale</b>  | <b>0,00</b>      | <b>0,00</b>      | <b>0,00</b>      | <b>0,00</b>      |
| S.3.01.01.01.000             | Acquisizioni di partecipazioni e conferimenti di capitale in imprese incluse nelle Amministrazioni Centrali | 0,00             | 0,00             | 0,00             | 0,00             |
| S.3.01.01.02.000             | Acquisizioni di partecipazioni e conferimenti di capitale in imprese incluse nelle Amministrazioni Locali   | 0,00             | 0,00             | 0,00             | 0,00             |
| S.3.01.01.03.000             | Acquisizioni di partecipazioni e conferimenti di capitale in altre imprese                                  | 0,00             | 0,00             | 0,00             | 0,00             |
| S.3.01.01.04.000             | Acquisizioni di partecipazioni e conferimenti di capitale in Istituzioni sociali private - ISP              | 0,00             | 0,00             | 0,00             | 0,00             |
| S.3.01.01.05.000             | Acquisizioni di partecipazioni e conferimenti di capitale in PA incluse nelle Amministrazioni Locali        | 0,00             | 0,00             | 0,00             | 0,00             |
| <b>S.3.01.02.00.000</b>      | <b>Acquisizioni di quote di fondi comuni di investimento</b>  | <b>0,00</b>      | <b>0,00</b>      | <b>0,00</b>      | <b>0,00</b>      |
| S.3.01.02.01.000             | Acquisizioni di quote di fondi immobiliari  | 0,00             | 0,00             | 0,00             | 0,00             |
| S.3.01.02.02.000             | Acquisizioni di quote di altri fondi comuni di investimento   | 0,00             | 0,00             | 0,00             | 0,00             |
| <b>S.3.01.03.00.000</b>      | <b>Acquisizione di titoli obbligazionari a breve termine</b>  | <b>0,00</b>      | <b>0,00</b>      | <b>0,00</b>      | <b>0,00</b>      |
| S.3.01.03.01.000             | Acquisizione di titoli obbligazionari a breve termine emessi da Amministrazioni Centrali                    | 0,00             | 0,00             | 0,00             | 0,00             |
| S.3.01.03.02.000             | Acquisizione di titoli obbligazionari a breve termine emessi da Amministrazioni Locali                      | 0,00             | 0,00             | 0,00             | 0,00             |
| S.3.01.03.03.000             | Acquisizione di titoli obbligazionari a breve termine emessi da imprese residenti                           | 0,00             | 0,00             | 0,00             | 0,00             |
| S.3.01.03.04.000             | Acquisizione di titoli obbligazionari a breve termine emessi da soggetti non residenti                      | 0,00             | 0,00             | 0,00             | 0,00             |
| <b>S.3.01.04.00.000</b>      | <b>Acquisizione di titoli obbligazionari a medio-lungo termine</b>  | <b>0,00</b>      | <b>0,00</b>      | <b>0,00</b>      | <b>0,00</b>      |
| S.3.01.04.01.000             | Acquisizione di titoli obbligazionari a medio-lungo emessi da Amministrazioni Centrali                      | 0,00             | 0,00             | 0,00             | 0,00             |
| S.3.01.04.02.000             | Acquisizione di titoli obbligazionari a medio-lungo emessi da Amministrazioni Locali                        | 0,00             | 0,00             | 0,00             | 0,00             |
| S.3.01.04.03.000             | Acquisizione di titoli obbligazionari a medio-lungo emessi da altri soggetti residenti                      | 0,00             | 0,00             | 0,00             | 0,00             |
| S.3.01.04.04.000             | Acquisizione di titoli obbligazionari a medio-lungo emessi da soggetti non residenti                        | 0,00             | 0,00             | 0,00             | 0,00             |
| <b>S.3.02.00.00.000</b>      | <b>Concessione crediti di breve termine</b>   | <b>0,00</b>      | <b>0,00</b>      | <b>0,00</b>      | <b>0,00</b>      |
| <b>S.3.02.01.00.000</b>      | <b>Concessione crediti di breve periodo a tasso agevolato a Amministrazioni Pubbliche</b>                   | <b>0,00</b>      | <b>0,00</b>      | <b>0,00</b>      | <b>0,00</b>      |




**ELENCO DELLE PREVISIONI E DEI RISULTATI DI COMPETENZA E DI CASSA SECONDO LA STRUTTURA DEL PIANO DEI CONTI**

| CODIFICA DEL PIANO DEI CONTI | DENOMINAZIONE VOCE del PIANO DEI CONTI  | COMPETENZA  |             | CASSA       |             |
|------------------------------|---|-------------|-------------|-------------|-------------|
|                              |   | PREVISIONI  | RISULTATI   | PREVISIONI  | RISULTATI   |
| S.3.02.01.01.000             | Concessione crediti di breve periodo a tasso agevolato a Amministrazioni Centrali                                     | 0,00        | 0,00        | 0,00        | 0,00        |
| S.3.02.01.02.000             | Concessione crediti di breve periodo a tasso agevolato a Amministrazioni Locali                                       | 0,00        | 0,00        | 0,00        | 0,00        |
| S.3.02.01.03.000             | Concessione crediti di breve periodo a tasso agevolato a Enti di Previdenza   | 0,00        | 0,00        | 0,00        | 0,00        |
| S.3.02.01.04.000             | Concessione crediti di breve periodo a tasso agevolato a organismi interni e/o unita' locali dell'amministrazione     | 0,00        | 0,00        | 0,00        | 0,00        |
| <b>S.3.02.02.00.000</b>      | <b>Concessione crediti di breve periodo a tasso agevolato a Famiglie</b>  | <b>0,00</b> | <b>0,00</b> | <b>0,00</b> | <b>0,00</b> |
| S.3.02.02.01.000             | Concessione crediti di breve periodo a tasso agevolato a Famiglie   | 0,00        | 0,00        | 0,00        | 0,00        |
| <b>S.3.02.03.00.000</b>      | <b>Concessione crediti di breve periodo a tasso agevolato a Imprese</b>   | <b>0,00</b> | <b>0,00</b> | <b>0,00</b> | <b>0,00</b> |
| S.3.02.03.01.000             | Concessione crediti di breve periodo a tasso agevolato a imprese controllate  | 0,00        | 0,00        | 0,00        | 0,00        |
| S.3.02.03.02.000             | Concessione crediti di breve periodo a tasso agevolato a altre imprese partecipate                                    | 0,00        | 0,00        | 0,00        | 0,00        |
| S.3.02.03.03.000             | Concessione crediti di breve periodo a tasso agevolato alla Cassa Depositi e Prestiti - SPA                           | 0,00        | 0,00        | 0,00        | 0,00        |
| S.3.02.03.04.000             | Concessione crediti di breve periodo a tasso agevolato a altre Imprese  | 0,00        | 0,00        | 0,00        | 0,00        |
| <b>S.3.02.04.00.000</b>      | <b>Concessione crediti di breve periodo a tasso agevolato a Istituzioni Sociali Private</b>                           | <b>0,00</b> | <b>0,00</b> | <b>0,00</b> | <b>0,00</b> |
| S.3.02.04.01.000             | Concessione crediti di breve periodo a tasso agevolato a Istituzioni Sociali Private                                  | 0,00        | 0,00        | 0,00        | 0,00        |
| <b>S.3.02.05.00.000</b>      | <b>Concessione crediti di breve periodo a tasso agevolato all'Unione Europea e al Resto del Mondo</b>                 | <b>0,00</b> | <b>0,00</b> | <b>0,00</b> | <b>0,00</b> |
| S.3.02.05.01.000             | Concessione crediti di breve periodo a tasso agevolato all'Unione Europea   | 0,00        | 0,00        | 0,00        | 0,00        |
| S.3.02.05.02.000             | Concessione crediti di breve periodo a tasso agevolato al Resto del Mondo   | 0,00        | 0,00        | 0,00        | 0,00        |
| <b>S.3.02.06.00.000</b>      | <b>Concessione crediti di breve periodo a tasso non agevolato a Amministrazione Pubbliche</b>                         | <b>0,00</b> | <b>0,00</b> | <b>0,00</b> | <b>0,00</b> |
| S.3.02.06.01.000             | Concessione crediti di breve periodo a tasso non agevolato a Amministrazioni Centrali                                 | 0,00        | 0,00        | 0,00        | 0,00        |
| S.3.02.06.02.000             | Concessione crediti di breve periodo a tasso non agevolato a Amministrazioni Locali                                   | 0,00        | 0,00        | 0,00        | 0,00        |
| S.3.02.06.03.000             | Concessione crediti di breve periodo a tasso non agevolato a Enti di Previdenza                                       | 0,00        | 0,00        | 0,00        | 0,00        |
| S.3.02.06.04.000             | Concessione crediti di breve periodo a tasso non agevolato a organismi interni e/o unita' locali dell'amministrazione | 0,00        | 0,00        | 0,00        | 0,00        |
| <b>S.3.02.07.00.000</b>      | <b>Concessione crediti di breve periodo a tasso non agevolato a Famiglie</b>  | <b>0,00</b> | <b>0,00</b> | <b>0,00</b> | <b>0,00</b> |
| S.3.02.07.01.000             | Concessione crediti di breve periodo a tasso non agevolato a Famiglie   | 0,00        | 0,00        | 0,00        | 0,00        |
| <b>S.3.02.08.00.000</b>      | <b>Concessione crediti di breve periodo a tasso non agevolato a Imprese</b>   | <b>0,00</b> | <b>0,00</b> | <b>0,00</b> | <b>0,00</b> |
| S.3.02.08.01.000             | Concessione crediti di breve periodo a tasso non agevolato a imprese controllate                                      | 0,00        | 0,00        | 0,00        | 0,00        |
| S.3.02.08.02.000             | Concessione crediti di breve periodo a tasso non agevolato a altre imprese partecipate                                | 0,00        | 0,00        | 0,00        | 0,00        |
| S.3.02.08.03.000             | Concessione crediti di breve periodo a tasso non agevolato alla Cassa Depositi e Prestiti - SPA                       | 0,00        | 0,00        | 0,00        | 0,00        |
| S.3.02.08.04.000             | Concessione crediti di breve periodo a tasso non agevolato a altre Imprese  | 0,00        | 0,00        | 0,00        | 0,00        |




**ELENCO DELLE PREVISIONI E DEI RISULTATI DI COMPETENZA E DI CASSA SECONDO LA STRUTTURA DEL PIANO DEI CONTI**

| CODIFICA DEL PIANO DEI CONTI | DENOMINAZIONE VOCE del PIANO DEI CONTI  | COMPETENZA  |             | CASSA       |             |
|------------------------------|---|-------------|-------------|-------------|-------------|
|                              |   | PREVISIONI  | RISULTATI   | PREVISIONI  | RISULTATI   |
| <b>S.3.02.09.00.000</b>      | <b>Concessione crediti di breve periodo a tasso non agevolato a Istituzioni Sociali Private</b>                         | <b>0,00</b> | <b>0,00</b> | <b>0,00</b> | <b>0,00</b> |
| S.3.02.09.01.000             | Concessione crediti di breve periodo a tasso non agevolato a Istituzioni Sociali Private                                | 0,00        | 0,00        | 0,00        | 0,00        |
| <b>S.3.02.10.00.000</b>      | <b>Concessione crediti di breve periodo a tasso non agevolato all'Unione Europea e al Resto del Mondo</b>               | <b>0,00</b> | <b>0,00</b> | <b>0,00</b> | <b>0,00</b> |
| S.3.02.10.01.000             | Concessione crediti di breve periodo a tasso non agevolato all'Unione Europea   | 0,00        | 0,00        | 0,00        | 0,00        |
| S.3.02.10.02.000             | Concessione crediti di breve periodo a tasso non agevolato al Resto del Mondo   | 0,00        | 0,00        | 0,00        | 0,00        |
| <b>S.3.03.00.00.000</b>      | <b>Concessione crediti di medio-lungo termine</b>   | <b>0,00</b> | <b>0,00</b> | <b>0,00</b> | <b>0,00</b> |
| <b>S.3.03.01.00.000</b>      | <b>Concessione Crediti di medio-lungo termine a tasso agevolato a Amministrazione Pubbliche</b>                         | <b>0,00</b> | <b>0,00</b> | <b>0,00</b> | <b>0,00</b> |
| S.3.03.01.01.000             | Concessione Crediti di medio-lungo termine a tasso agevolato a Amministrazioni Centrali                                 | 0,00        | 0,00        | 0,00        | 0,00        |
| S.3.03.01.02.000             | Concessione Crediti di medio-lungo termine a tasso agevolato a Amministrazioni Locali                                   | 0,00        | 0,00        | 0,00        | 0,00        |
| S.3.03.01.03.000             | Concessione Crediti di medio-lungo termine a tasso agevolato a Enti di Previdenza                                       | 0,00        | 0,00        | 0,00        | 0,00        |
| S.3.03.01.04.000             | Concessione Crediti di medio-lungo termine a tasso agevolato a organismi interni e/o unita' locali dell'amministrazione | 0,00        | 0,00        | 0,00        | 0,00        |
| <b>S.3.03.02.00.000</b>      | <b>Concessione Crediti di medio-lungo termine a tasso agevolato a Famiglie</b>  | <b>0,00</b> | <b>0,00</b> | <b>0,00</b> | <b>0,00</b> |
| S.3.03.02.01.000             | Concessione Crediti di medio-lungo termine a tasso agevolato a Famiglie   | 0,00        | 0,00        | 0,00        | 0,00        |
| <b>S.3.03.03.00.000</b>      | <b>Concessione Crediti di medio-lungo termine a tasso agevolato a Imprese</b>   | <b>0,00</b> | <b>0,00</b> | <b>0,00</b> | <b>0,00</b> |
| S.3.03.03.01.000             | Concessione Crediti di medio-lungo termine a tasso agevolato a imprese controllate                                      | 0,00        | 0,00        | 0,00        | 0,00        |
| S.3.03.03.02.000             | Concessione Crediti di medio-lungo termine a tasso agevolato a altre imprese partecipate                                | 0,00        | 0,00        | 0,00        | 0,00        |
| S.3.03.03.03.000             | Concessione Crediti di medio-lungo termine a tasso agevolato alla Cassa Depositi e Prestiti - SPA                       | 0,00        | 0,00        | 0,00        | 0,00        |
| S.3.03.03.04.000             | Concessione Crediti di medio-lungo termine a tasso agevolato a altre Imprese  | 0,00        | 0,00        | 0,00        | 0,00        |
| <b>S.3.03.04.00.000</b>      | <b>Concessione Crediti di medio-lungo termine a tasso agevolato a Istituzioni Sociali Private</b>                       | <b>0,00</b> | <b>0,00</b> | <b>0,00</b> | <b>0,00</b> |
| S.3.03.04.01.000             | Concessione Crediti di medio-lungo termine a tasso agevolato a Istituzioni Sociali Private                              | 0,00        | 0,00        | 0,00        | 0,00        |
| <b>S.3.03.05.00.000</b>      | <b>Concessione Crediti di medio-lungo termine a tasso agevolato all'Unione Europea e al Resto del Mondo</b>             | <b>0,00</b> | <b>0,00</b> | <b>0,00</b> | <b>0,00</b> |
| S.3.03.05.01.000             | Concessione Crediti di medio-lungo termine a tasso agevolato all'Unione Europea   | 0,00        | 0,00        | 0,00        | 0,00        |
| S.3.03.05.02.000             | Concessione Crediti di medio-lungo termine a tasso agevolato al Resto del Mondo   | 0,00        | 0,00        | 0,00        | 0,00        |
| <b>S.3.03.06.00.000</b>      | <b>Concessione crediti di medio-lungo termine a tasso non agevolato a Amministrazione Pubbliche</b>                     | <b>0,00</b> | <b>0,00</b> | <b>0,00</b> | <b>0,00</b> |




## ELENCO DELLE PREVISIONI E DEI RISULTATI DI COMPETENZA E DI CASSA SECONDO LA STRUTTURA DEL PIANO DEI CONTI

| CODIFICA DEL PIANO DEI CONTI | DENOMINAZIONE VOCE del PIANO DEI CONTI  | COMPETENZA  |             | CASSA       |             |
|------------------------------|---|-------------|-------------|-------------|-------------|
|                              |   | PREVISIONI  | RISULTATI   | PREVISIONI  | RISULTATI   |
| S.3.03.06.01.000             | Concessione crediti di medio-lungo termine a tasso non agevolato a Amministrazioni Centrali                                 | 0,00        | 0,00        | 0,00        | 0,00        |
| S.3.03.06.02.000             | Concessione crediti di medio-lungo termine a tasso non agevolato a Amministrazioni Locali                                   | 0,00        | 0,00        | 0,00        | 0,00        |
| S.3.03.06.03.000             | Concessione crediti di medio-lungo termine a tasso non agevolato a Enti di Previdenza                                       | 0,00        | 0,00        | 0,00        | 0,00        |
| S.3.03.06.04.000             | Concessione crediti di medio-lungo termine a tasso non agevolato a organismi interni e/o unita' locali dell'amministrazione | 0,00        | 0,00        | 0,00        | 0,00        |
| <b>S.3.03.07.00.000</b>      | <b>Concessione crediti di medio-lungo termine a tasso non agevolato a Famiglie</b>  | <b>0,00</b> | <b>0,00</b> | <b>0,00</b> | <b>0,00</b> |
| S.3.03.07.01.000             | Concessione crediti di medio-lungo termine a tasso non agevolato a Famiglie   | 0,00        | 0,00        | 0,00        | 0,00        |
| <b>S.3.03.08.00.000</b>      | <b>Concessione crediti di medio-lungo termine a tasso non agevolato a Imprese</b>   | <b>0,00</b> | <b>0,00</b> | <b>0,00</b> | <b>0,00</b> |
| S.3.03.08.01.000             | Concessione crediti di medio-lungo termine a tasso non agevolato a imprese controllate                                      | 0,00        | 0,00        | 0,00        | 0,00        |
| S.3.03.08.02.000             | Concessione crediti di medio-lungo termine a tasso non agevolato a altre imprese partecipate                                | 0,00        | 0,00        | 0,00        | 0,00        |
| S.3.03.08.03.000             | Concessione crediti di medio-lungo termine a tasso non agevolato alla Cassa Depositi e Prestiti - SPA                       | 0,00        | 0,00        | 0,00        | 0,00        |
| S.3.03.08.04.000             | Concessione crediti di medio-lungo termine a tasso non agevolato a altre Imprese  | 0,00        | 0,00        | 0,00        | 0,00        |
| <b>S.3.03.09.00.000</b>      | <b>Concessione crediti di medio-lungo termine a tasso non agevolato a Istituzioni Sociali Private</b>                       | <b>0,00</b> | <b>0,00</b> | <b>0,00</b> | <b>0,00</b> |
| S.3.03.09.01.000             | Concessione crediti di medio-lungo termine a tasso non agevolato a Istituzioni Sociali Private                              | 0,00        | 0,00        | 0,00        | 0,00        |
| <b>S.3.03.10.00.000</b>      | <b>Concessione crediti di medio-lungo termine a tasso non agevolato all'Unione Europea e al Resto del Mondo</b>             | <b>0,00</b> | <b>0,00</b> | <b>0,00</b> | <b>0,00</b> |
| S.3.03.10.01.000             | Concessione crediti di medio-lungo termine a tasso non agevolato all'Unione Europea   | 0,00        | 0,00        | 0,00        | 0,00        |
| S.3.03.10.02.000             | Concessione crediti di medio-lungo termine a tasso non agevolato al Resto del Mondo   | 0,00        | 0,00        | 0,00        | 0,00        |
| <b>S.3.03.11.00.000</b>      | <b>Concessione crediti a Amministrazioni Pubbliche a seguito di escussione di garanzie</b>                                  | <b>0,00</b> | <b>0,00</b> | <b>0,00</b> | <b>0,00</b> |
| S.3.03.11.01.000             | Concessione crediti a Amministrazioni Centrali a seguito di escussione di garanzie  | 0,00        | 0,00        | 0,00        | 0,00        |
| S.3.03.11.02.000             | Concessione crediti a Amministrazioni Locali a seguito di escussione di garanzie  | 0,00        | 0,00        | 0,00        | 0,00        |
| S.3.03.11.03.000             | Concessione crediti a Enti di Previdenza a seguito di escussione di garanzie  | 0,00        | 0,00        | 0,00        | 0,00        |
| <b>S.3.03.12.00.000</b>      | <b>Concessione crediti a Famiglie a seguito di escussione di garanzie</b>   | <b>0,00</b> | <b>0,00</b> | <b>0,00</b> | <b>0,00</b> |
| S.3.03.12.01.000             | Concessione crediti a Famiglie a seguito di escussione di garanzie  | 0,00        | 0,00        | 0,00        | 0,00        |
| <b>S.3.03.13.00.000</b>      | <b>Concessione crediti a Imprese a seguito di escussione di garanzie</b>  | <b>0,00</b> | <b>0,00</b> | <b>0,00</b> | <b>0,00</b> |
| S.3.03.13.01.000             | Concessione crediti a imprese controllate a seguito di escussione di garanzie   | 0,00        | 0,00        | 0,00        | 0,00        |
| S.3.03.13.02.000             | Concessione crediti a altre imprese partecipate a seguito di escussione di garanzie   | 0,00        | 0,00        | 0,00        | 0,00        |
| S.3.03.13.03.000             | Concessione crediti alla Cassa Depositi e Prestiti - SPA a seguito di escussione di garanzie                                | 0,00        | 0,00        | 0,00        | 0,00        |
| S.3.03.13.04.000             | Concessione crediti a altre Imprese a seguito di escussione di garanzie   | 0,00        | 0,00        | 0,00        | 0,00        |




**ELENCO DELLE PREVISIONI E DEI RISULTATI DI COMPETENZA E DI CASSA SECONDO LA STRUTTURA DEL PIANO DEI CONTI**

| CODIFICA DEL PIANO DEI CONTI | DENOMINAZIONE VOCE del PIANO DEI CONTI  | COMPETENZA  |             | CASSA       |             |
|------------------------------|---|-------------|-------------|-------------|-------------|
|                              |   | PREVISIONI  | RISULTATI   | PREVISIONI  | RISULTATI   |
| <b>S.3.03.14.00.000</b>      | <b>Concessione crediti a Istituzioni Sociali Private a seguito di escussione di garanzie</b>                        | <b>0,00</b> | <b>0,00</b> | <b>0,00</b> | <b>0,00</b> |
| S.3.03.14.01.000             | Concessione crediti a Istituzioni Sociali Private a seguito di escussione di garanzie                               | 0,00        | 0,00        | 0,00        | 0,00        |
| <b>S.3.03.15.00.000</b>      | <b>Concessione crediti a Unione Europea e del Resto del Mondo a seguito di escussione di garanzie</b>               | <b>0,00</b> | <b>0,00</b> | <b>0,00</b> | <b>0,00</b> |
| S.3.03.15.01.000             | Concessione crediti a Unione Europea a seguito di escussione di garanzie  | 0,00        | 0,00        | 0,00        | 0,00        |
| S.3.03.15.02.000             | Concessione crediti a Resto del Mondo a seguito di escussione di garanzie   | 0,00        | 0,00        | 0,00        | 0,00        |
| <b>S.3.04.00.00.000</b>      | <b>Altre spese per incremento di attivita' finanziarie</b>  | <b>0,00</b> | <b>0,00</b> | <b>0,00</b> | <b>0,00</b> |
| <b>S.3.04.01.00.000</b>      | <b>Incremento di altre attivita' finanziarie verso Amministrazione Pubbliche</b>                                    | <b>0,00</b> | <b>0,00</b> | <b>0,00</b> | <b>0,00</b> |
| S.3.04.01.01.000             | Incremento di altre attivita' finanziarie verso Amministrazioni Centrali  | 0,00        | 0,00        | 0,00        | 0,00        |
| S.3.04.01.02.000             | Incremento di altre attivita' finanziarie verso Amministrazioni Locali  | 0,00        | 0,00        | 0,00        | 0,00        |
| S.3.04.01.03.000             | Incremento di altre attivita' finanziarie verso Enti di Previdenza  | 0,00        | 0,00        | 0,00        | 0,00        |
| <b>S.3.04.02.00.000</b>      | <b>Incremento di altre attivita' finanziarie verso Famiglie</b>   | <b>0,00</b> | <b>0,00</b> | <b>0,00</b> | <b>0,00</b> |
| S.3.04.02.01.000             | Incremento di altre attivita' finanziarie verso Famiglie  | 0,00        | 0,00        | 0,00        | 0,00        |
| <b>S.3.04.03.00.000</b>      | <b>Incremento di altre attivita' finanziarie verso Imprese</b>  | <b>0,00</b> | <b>0,00</b> | <b>0,00</b> | <b>0,00</b> |
| S.3.04.03.01.000             | Incremento di altre attivita' finanziarie verso imprese controllate   | 0,00        | 0,00        | 0,00        | 0,00        |
| S.3.04.03.02.000             | Incremento di altre attivita' finanziarie verso altre imprese partecipate   | 0,00        | 0,00        | 0,00        | 0,00        |
| S.3.04.03.03.000             | Incremento di altre attivita' finanziarie verso la Cassa Depositi e Prestiti - SPA                                  | 0,00        | 0,00        | 0,00        | 0,00        |
| S.3.04.03.04.000             | Incremento di altre attivita' finanziarie verso altre Imprese   | 0,00        | 0,00        | 0,00        | 0,00        |
| <b>S.3.04.04.00.000</b>      | <b>Incremento di altre attivita' finanziarie verso Istituzioni Sociali Private</b>                                  | <b>0,00</b> | <b>0,00</b> | <b>0,00</b> | <b>0,00</b> |
| S.3.04.04.01.000             | Incremento di altre attivita' finanziarie verso Istituzioni Sociali Private   | 0,00        | 0,00        | 0,00        | 0,00        |
| <b>S.3.04.05.00.000</b>      | <b>Incremento di altre attivita' finanziarie verso UE e Resto del Mondo</b>   | <b>0,00</b> | <b>0,00</b> | <b>0,00</b> | <b>0,00</b> |
| S.3.04.05.01.000             | Incremento di altre attivita' finanziarie verso la UE   | 0,00        | 0,00        | 0,00        | 0,00        |
| S.3.04.05.02.000             | Incremento di altre attivita' finanziarie verso il Resto del Mondo  | 0,00        | 0,00        | 0,00        | 0,00        |
| <b>S.3.04.06.00.000</b>      | <b>Versamenti ai conti di tesoreria statale (da parte dei soggetti non sottoposti al regime di Tesoreria Unica)</b> | <b>0,00</b> | <b>0,00</b> | <b>0,00</b> | <b>0,00</b> |
| S.3.04.06.01.000             | Versamenti ai conti di tesoreria statale (da parte dei soggetti non sottoposti al regime di Tesoreria Unica)        | 0,00        | 0,00        | 0,00        | 0,00        |
| <b>S.3.04.07.00.000</b>      | <b>Versamenti a depositi bancari</b>  | <b>0,00</b> | <b>0,00</b> | <b>0,00</b> | <b>0,00</b> |
| S.3.04.07.01.000             | Versamenti a depositi bancari   | 0,00        | 0,00        | 0,00        | 0,00        |




**ELENCO DELLE PREVISIONI E DEI RISULTATI DI COMPETENZA E DI CASSA SECONDO LA STRUTTURA DEL PIANO DEI CONTI**

| CODIFICA DEL PIANO DEI CONTI | DENOMINAZIONE VOCE del PIANO DEI CONTI   | COMPETENZA        |                   | CASSA             |                   |
|------------------------------|--|-------------------|-------------------|-------------------|-------------------|
|                              |  | PREVISIONI        | RISULTATI         | PREVISIONI        | RISULTATI         |
| <b>S.3.04.08.00.000</b>      | <b>Spese da derivato di ammortamento</b>   | <b>0,00</b>       | <b>0,00</b>       | <b>0,00</b>       | <b>0,00</b>       |
| S.3.04.08.01.000             | Spese da derivato di ammortamento  | 0,00              | 0,00              | 0,00              | 0,00              |
| <b>S.3.04.09.00.000</b>      | <b>Fondo pluriennale vincolato per attivita' finanziarie</b>   | <b>0,00</b>       | <b>0,00</b>       | <b>0,00</b>       | <b>0,00</b>       |
| S.3.04.09.01.000             | Fondo pluriennale vincolato per attivita' finanziarie  | 0,00              | 0,00              | 0,00              | 0,00              |
| <b>S.4.00.00.00.000</b>      | <b>RIMBORSO PRESTITI</b>   | <b>582.158,20</b> | <b>582.157,45</b> | <b>624.758,20</b> | <b>582.157,45</b> |
| <b>S.4.01.00.00.000</b>      | <b>Rimborso di titoli obbligazionari</b>   | <b>101.975,00</b> | <b>101.975,00</b> | <b>144.575,00</b> | <b>101.975,00</b> |
| <b>S.4.01.01.00.000</b>      | <b>Rimborso di titoli obbligazionari a breve termine</b>   | <b>0,00</b>       | <b>0,00</b>       | <b>0,00</b>       | <b>0,00</b>       |
| S.4.01.01.01.000             | Rimborso di titoli obbligazionari a breve termine in valuta domestica                                      | 0,00              | 0,00              | 0,00              | 0,00              |
| S.4.01.01.02.000             | Rimborso di titoli obbligazionari a breve termine in valuta estera   | 0,00              | 0,00              | 0,00              | 0,00              |
| <b>S.4.01.02.00.000</b>      | <b>Rimborso di titoli obbligazionari a medio-lungo termine</b>   | <b>101.975,00</b> | <b>101.975,00</b> | <b>144.575,00</b> | <b>101.975,00</b> |
| S.4.01.02.01.000             | Rimborso di titoli obbligazionari a medio-lungo termine in valuta domestica                                | 101.975,00        | 101.975,00        | 144.575,00        | 101.975,00        |
| S.4.01.02.02.000             | Rimborso di titoli obbligazionari a medio-lungo termine in valuta estera                                   | 0,00              | 0,00              | 0,00              | 0,00              |
| <b>S.4.02.00.00.000</b>      | <b>Rimborso prestiti a breve termine</b>   | <b>0,00</b>       | <b>0,00</b>       | <b>0,00</b>       | <b>0,00</b>       |
| <b>S.4.02.01.00.000</b>      | <b>Rimborso Finanziamenti a breve termine</b>  | <b>0,00</b>       | <b>0,00</b>       | <b>0,00</b>       | <b>0,00</b>       |
| S.4.02.01.01.000             | Rimborso finanziamenti a breve termine a Amministrazioni Centrali  | 0,00              | 0,00              | 0,00              | 0,00              |
| S.4.02.01.02.000             | Rimborso finanziamenti a breve termine a Amministrazioni Locali  | 0,00              | 0,00              | 0,00              | 0,00              |
| S.4.02.01.03.000             | Rimborso finanziamenti a breve termine a Enti previdenziali  | 0,00              | 0,00              | 0,00              | 0,00              |
| S.4.02.01.04.000             | Rimborso finanziamenti a breve termine a Imprese   | 0,00              | 0,00              | 0,00              | 0,00              |
| S.4.02.01.05.000             | Rimborso finanziamenti a breve termine a altri soggetti  | 0,00              | 0,00              | 0,00              | 0,00              |
| <b>S.4.02.02.00.000</b>      | <b>Chiusura Anticipazioni</b>  | <b>0,00</b>       | <b>0,00</b>       | <b>0,00</b>       | <b>0,00</b>       |
| S.4.02.02.01.000             | Chiusura Anticipazioni a titolo oneroso  | 0,00              | 0,00              | 0,00              | 0,00              |
| S.4.02.02.02.000             | Chiusura Anticipazioni a titolo non oneroso  | 0,00              | 0,00              | 0,00              | 0,00              |
| <b>S.4.03.00.00.000</b>      | <b>Rimborso mutui e altri finanziamenti a medio lungo termine</b>  | <b>480.183,20</b> | <b>480.182,45</b> | <b>480.183,20</b> | <b>480.182,45</b> |
| <b>S.4.03.01.00.000</b>      | <b>Rimborso Mutui e altri finanziamenti a medio lungo termine</b>  | <b>480.183,20</b> | <b>480.182,45</b> | <b>480.183,20</b> | <b>480.182,45</b> |
| S.4.03.01.01.000             | Rimborso Mutui e altri finanziamenti a medio lungo termine ad Amministrazioni Centrali                     | 0,00              | 0,00              | 0,00              | 0,00              |
| S.4.03.01.02.000             | Rimborso Mutui e altri finanziamenti a medio lungo termine a Amministrazioni Locali                        | 0,00              | 0,00              | 0,00              | 0,00              |
| S.4.03.01.03.000             | Rimborso Mutui e altri finanziamenti a medio lungo termine a Enti previdenziali                            | 0,00              | 0,00              | 0,00              | 0,00              |
| S.4.03.01.04.000             | Rimborso Mutui e altri finanziamenti a medio lungo termine a Imprese                                       | 480.183,20        | 480.182,45        | 480.183,20        | 480.182,45        |
| S.4.03.01.05.000             | Rimborso Mutui e altri finanziamenti a medio lungo termine ad altri soggetti con controparte residente     | 0,00              | 0,00              | 0,00              | 0,00              |
| S.4.03.01.06.000             | Rimborso Mutui e altri finanziamenti a medio lungo termine ad altri soggetti con controparte non residente | 0,00              | 0,00              | 0,00              | 0,00              |



**ELENCO DELLE PREVISIONI E DEI RISULTATI DI COMPETENZA E DI CASSA SECONDO LA STRUTTURA DEL PIANO DEI CONTI**


| CODIFICA DEL PIANO DEI CONTI | DENOMINAZIONE VOCE del PIANO DEI CONTI  | COMPETENZA          |                     | CASSA               |                     |
|------------------------------|---|---------------------|---------------------|---------------------|---------------------|
|                              |   | PREVISIONI          | RISULTATI           | PREVISIONI          | RISULTATI           |
| <b>S.4.03.02.00.000</b>      | <b>Rimborso prestiti da attualizzazione Contributi Pluriennali</b>  | <b>0,00</b>         | <b>0,00</b>         | <b>0,00</b>         | <b>0,00</b>         |
| S.4.03.02.01.000             | Rimborso prestiti da attualizzazione Contributi Pluriennali   | 0,00                | 0,00                | 0,00                | 0,00                |
| <b>S.4.04.00.00.000</b>      | <b>Rimborso di altre forme di indebitamento</b>   | <b>0,00</b>         | <b>0,00</b>         | <b>0,00</b>         | <b>0,00</b>         |
| <b>S.4.04.02.00.000</b>      | <b>Rimborso Prestiti - Leasing finanziario</b>  | <b>0,00</b>         | <b>0,00</b>         | <b>0,00</b>         | <b>0,00</b>         |
| S.4.04.02.01.000             | Rimborso Prestiti - Leasing finanziario   | 0,00                | 0,00                | 0,00                | 0,00                |
| <b>S.4.04.03.00.000</b>      | <b>Rimborso Prestiti - Operazioni di cartolarizzazione</b>  | <b>0,00</b>         | <b>0,00</b>         | <b>0,00</b>         | <b>0,00</b>         |
| S.4.04.03.01.000             | Rimborso Prestiti - Operazioni di cartolarizzazione   | 0,00                | 0,00                | 0,00                | 0,00                |
| <b>S.4.04.04.00.000</b>      | <b>Rimborso prestiti - Derivati</b>   | <b>0,00</b>         | <b>0,00</b>         | <b>0,00</b>         | <b>0,00</b>         |
| S.4.04.04.01.000             | Rimborso prestiti - Derivati  | 0,00                | 0,00                | 0,00                | 0,00                |
| <b>S.4.05.00.00.000</b>      | <b>Fondi per rimborso prestiti</b>  | <b>0,00</b>         | <b>0,00</b>         | <b>0,00</b>         | <b>0,00</b>         |
| <b>S.4.05.01.00.000</b>      | <b>Fondo per il D.L. n. 35/2013 e successive modificazioni e rifinanziamenti</b>                              | <b>0,00</b>         | <b>0,00</b>         | <b>0,00</b>         | <b>0,00</b>         |
| S.4.05.01.01.000             | Fondo per il D.L. n. 35/2013 e successive modificazioni e rifinanziamenti                                     | 0,00                | 0,00                | 0,00                | 0,00                |
| <b>S.4.05.99.00.000</b>      | <b>Altri fondi per rimborso prestiti</b>  | <b>0,00</b>         | <b>0,00</b>         | <b>0,00</b>         | <b>0,00</b>         |
| S.4.05.99.99.000             | Altri fondi per rimborso prestiti   | 0,00                | 0,00                | 0,00                | 0,00                |
| <b>S.5.00.00.00.000</b>      | <b>CHIUSURA ANTICIPAZIONI RICEVUTE DA ISTITUTO TESORIERE/CASSIERE</b>   | <b>0,00</b>         | <b>0,00</b>         | <b>0,00</b>         | <b>0,00</b>         |
| <b>S.5.01.00.00.000</b>      | <b>Chiusura Anticipazioni ricevute da istituto tesoriere/cassiere</b>   | <b>0,00</b>         | <b>0,00</b>         | <b>0,00</b>         | <b>0,00</b>         |
| <b>S.5.01.01.00.000</b>      | <b>Chiusura Anticipazioni ricevute da istituto tesoriere/cassiere</b>   | <b>0,00</b>         | <b>0,00</b>         | <b>0,00</b>         | <b>0,00</b>         |
| S.5.01.01.01.000             | Chiusura Anticipazioni ricevute da istituto tesoriere/cassiere  | 0,00                | 0,00                | 0,00                | 0,00                |
| <b>S.7.00.00.00.000</b>      | <b>USCITE PER CONTO TERZI E PARTITE DI GIRO</b>   | <b>3.435.000,00</b> | <b>1.936.814,34</b> | <b>3.526.870,11</b> | <b>1.811.284,07</b> |
| <b>S.7.01.00.00.000</b>      | <b>Uscite per partite di giro</b>   | <b>1.905.000,00</b> | <b>1.614.660,40</b> | <b>1.905.000,00</b> | <b>1.614.660,40</b> |
| <b>S.7.01.01.00.000</b>      | <b>Versamenti di altre ritenute</b>   | <b>1.100.000,00</b> | <b>989.523,02</b>   | <b>1.100.000,00</b> | <b>989.523,02</b>   |
| S.7.01.01.01.000             | Versamento della ritenuta del 4% sui contributi pubblici  | 0,00                | 0,00                | 0,00                | 0,00                |
| S.7.01.01.02.000             | Versamento delle ritenute per scissione contabile IVA (split payment)   | 1.100.000,00        | 989.523,02          | 1.100.000,00        | 989.523,02          |
| S.7.01.01.99.000             | Versamento di altre ritenute n.a.c.   | 0,00                | 0,00                | 0,00                | 0,00                |
| <b>S.7.01.02.00.000</b>      | <b>Versamenti di ritenute su Redditi da lavoro dipendente</b>   | <b>765.000,00</b>   | <b>585.137,38</b>   | <b>765.000,00</b>   | <b>585.137,38</b>   |
| S.7.01.02.01.000             | Versamenti di ritenute erariali su Redditi da lavoro dipendente riscosse per conto terzi                      | 500.000,00          | 408.821,39          | 500.000,00          | 408.821,39          |
| S.7.01.02.02.000             | Versamenti di ritenute previdenziali e assistenziali su Redditi da lavoro dipendente riscosse per conto terzi | 250.000,00          | 167.718,52          | 250.000,00          | 167.718,52          |
| S.7.01.02.99.000             | Altri versamenti di ritenute al personale dipendente per conto di terzi                                       | 15.000,00           | 8.597,47            | 15.000,00           | 8.597,47            |



**ELENCO DELLE PREVISIONI E DEI RISULTATI DI COMPETENZA E DI CASSA SECONDO LA STRUTTURA DEL PIANO DEI CONTI**

| CODIFICA DEL PIANO DEI CONTI | DENOMINAZIONE VOCE del PIANO DEI CONTI   | COMPETENZA          |                   | CASSA               |                   |
|------------------------------|--|---------------------|-------------------|---------------------|-------------------|
|                              |  | PREVISIONI          | RISULTATI         | PREVISIONI          | RISULTATI         |
| <b>S.7.01.03.00.000</b>      | <b>Versamenti di ritenute su Redditi da lavoro autonomo</b>  | <b>0,00</b>         | <b>0,00</b>       | <b>0,00</b>         | <b>0,00</b>       |
| S.7.01.03.01.000             | Versamenti di ritenute erariali su Redditi da lavoro autonomo per conto terzi  | 0,00                | 0,00              | 0,00                | 0,00              |
| S.7.01.03.02.000             | Versamenti di ritenute previdenziali e assistenziali su Redditi da lavoro autonomo per conto terzi                       | 0,00                | 0,00              | 0,00                | 0,00              |
| S.7.01.03.99.000             | Altri versamenti di ritenute al personale con contratto di lavoro autonomo per conto di terzi                            | 0,00                | 0,00              | 0,00                | 0,00              |
| <b>S.7.01.04.00.000</b>      | <b>Trasferimento di risorse dalla gestione ordinaria alla gestione sanitaria della Regione</b>                           | <b>0,00</b>         | <b>0,00</b>       | <b>0,00</b>         | <b>0,00</b>       |
| S.7.01.04.01.000             | Destinazione di risorse regionali per il finanziamento aggiuntivo della Sanita' - per equilibri di sistema               | 0,00                | 0,00              | 0,00                | 0,00              |
| S.7.01.04.02.000             | Destinazione di risorse regionali per il finanziamento aggiuntivo della Sanita' - quota manovra per equilibri di sistema | 0,00                | 0,00              | 0,00                | 0,00              |
| S.7.01.04.99.000             | Destinazione di risorse regionali per il finanziamento aggiuntivo della Sanita' n.a.c.                                   | 0,00                | 0,00              | 0,00                | 0,00              |
| <b>S.7.01.99.00.000</b>      | <b>Altre uscite per partite di giro</b>  | <b>40.000,00</b>    | <b>40.000,00</b>  | <b>40.000,00</b>    | <b>40.000,00</b>  |
| S.7.01.99.01.000             | Spese non andate a buon fine   | 0,00                | 0,00              | 0,00                | 0,00              |
| S.7.01.99.02.000             | Chiusura anticipazioni sanita' della tesoreria statale   | 0,00                | 0,00              | 0,00                | 0,00              |
| S.7.01.99.03.000             | Costituzione fondi economici e carte aziendali   | 40.000,00           | 40.000,00         | 40.000,00           | 40.000,00         |
| S.7.01.99.04.000             | Integrazione disponibilita' dal conto sanita' al conto non sanita' della Regione   | 0,00                | 0,00              | 0,00                | 0,00              |
| S.7.01.99.05.000             | Integrazione disponibilita' dal conto non sanita' al conto sanita' della Regione   | 0,00                | 0,00              | 0,00                | 0,00              |
| S.7.01.99.06.000             | Uscite derivanti dalla gestione degli incassi vincolati degli enti locali  | 0,00                | 0,00              | 0,00                | 0,00              |
| S.7.01.99.99.000             | Altre uscite per partite di giro n.a.c.  | 0,00                | 0,00              | 0,00                | 0,00              |
| <b>S.7.02.00.00.000</b>      | <b>Uscite per conto terzi</b>  | <b>1.530.000,00</b> | <b>322.153,94</b> | <b>1.621.870,11</b> | <b>196.623,67</b> |
| <b>S.7.02.01.00.000</b>      | <b>Acquisto di beni e servizi per conto terzi</b>  | <b>0,00</b>         | <b>0,00</b>       | <b>0,00</b>         | <b>0,00</b>       |
| S.7.02.01.01.000             | Acquisto di beni per conto di terzi  | 0,00                | 0,00              | 0,00                | 0,00              |
| S.7.02.01.02.000             | Acquisto di servizi per conto di terzi   | 0,00                | 0,00              | 0,00                | 0,00              |
| <b>S.7.02.02.00.000</b>      | <b>Trasferimenti per conto terzi a Amministrazioni pubbliche</b>   | <b>0,00</b>         | <b>0,00</b>       | <b>0,00</b>         | <b>0,00</b>       |
| S.7.02.02.01.000             | Trasferimenti per conto terzi a Amministrazioni Centrali   | 0,00                | 0,00              | 0,00                | 0,00              |
| S.7.02.02.02.000             | Trasferimenti per conto terzi a Amministrazioni Locali   | 0,00                | 0,00              | 0,00                | 0,00              |
| S.7.02.02.03.000             | Trasferimenti per conto terzi a Enti di Previdenza   | 0,00                | 0,00              | 0,00                | 0,00              |
| <b>S.7.02.03.00.000</b>      | <b>Trasferimenti per conto terzi a Altri settori</b>   | <b>0,00</b>         | <b>0,00</b>       | <b>0,00</b>         | <b>0,00</b>       |
| S.7.02.03.01.000             | Trasferimenti per conto terzi a Famiglie   | 0,00                | 0,00              | 0,00                | 0,00              |
| S.7.02.03.02.000             | Trasferimenti per conto terzi a Imprese  | 0,00                | 0,00              | 0,00                | 0,00              |
| S.7.02.03.03.000             | Trasferimenti per conto terzi a Istituzioni Sociali Private  | 0,00                | 0,00              | 0,00                | 0,00              |
| S.7.02.03.04.000             | Trasferimenti per conto terzi all'Unione Europea e al Resto del Mondo  | 0,00                | 0,00              | 0,00                | 0,00              |
| <b>S.7.02.04.00.000</b>      | <b>Depositi di/presso terzi</b>  | <b>50.000,00</b>    | <b>24.783,00</b>  | <b>50.800,00</b>    | <b>1.550,00</b>   |






## ELENCO DELLE PREVISIONI E DEI RISULTATI DI COMPETENZA E DI CASSA SECONDO LA STRUTTURA DEL PIANO DEI CONTI

| CODIFICA DEL PIANO DEI CONTI | DENOMINAZIONE VOCE del PIANO DEI CONTI                                       | COMPETENZA          |                   | CASSA               |                   |
|------------------------------|--|---------------------|-------------------|---------------------|-------------------|
|                              |  | PREVISIONI          | RISULTATI         | PREVISIONI          | RISULTATI         |
| S.7.02.04.01.000             | Costituzione di depositi cauzionali o contrattuali presso terzi              | 0,00                | 0,00              | 0,00                | 0,00              |
| S.7.02.04.02.000             | Restituzione di depositi cauzionali o contrattuali di terzi                  | 50.000,00           | 24.783,00         | 50.800,00           | 1.550,00          |
| <b>S.7.02.05.00.000</b>      | <b>Versamenti di imposte e tributi riscosse per conto terzi</b>              | <b>0,00</b>         | <b>0,00</b>       | <b>0,00</b>         | <b>0,00</b>       |
| S.7.02.05.01.000             | Versamenti di imposte e tasse di natura corrente riscosse per conto di terzi | 0,00                | 0,00              | 0,00                | 0,00              |
| S.7.02.05.02.000             | Versamenti di imposte in conto capitale riscosse per conto di terzi          | 0,00                | 0,00              | 0,00                | 0,00              |
| <b>S.7.02.99.00.000</b>      | <b>Altre uscite per conto terzi</b>  | <b>1.480.000,00</b> | <b>297.370,94</b> | <b>1.571.070,11</b> | <b>195.073,67</b> |
| S.7.02.99.99.000             | Altre uscite per conto terzi n.a.c.  | 1.480.000,00        | 297.370,94        | 1.571.070,11        | 195.073,67        |



## COMPOSIZIONE PER MISSIONI E PROGRAMMI DEL FONDO PLURIENNALE VINCOLATO DELL'ESERCIZIO 2022

| MISSIONI E PROGRAMMI   | Fondo pluriennale vincolato al 31 dicembre dell'esercizio 2021 | Spese impegnate negli esercizi precedenti e imputate all'esercizio 2022 e coperte dal fondo pluriennale vincolato | Riaccertamento degli impegni di cui alla lettera b) effettuata nel corso dell'esercizio 2022 (cd. economie di impegno) | Riaccertamento degli impegni di cui alla lettera b) effettuata nel corso dell'esercizio 2022 (cd. economie di impegno) su impegni pluriennali finanziati dal FPV e imputati agli esercizi successivi al 2022 | Quota del fondo pluriennale vincolato al 31 dicembre dell'esercizio 2021 rinviata all'esercizio 2023 e successivi | Spese impegnate nell'esercizio 2022 con imputazione all'esercizio 2023 e coperte dal fondo pluriennale vincolato | Spese impegnate nell'esercizio 2022 con imputazione all'esercizio 2024 e coperte dal fondo pluriennale vincolato | Spese impegnate nell'esercizio 2022 con imputazione a esercizi successivi a quelli considerati nel bilancio pluriennale e coperte dal fondo pluriennale vincolato | Fondo pluriennale vincolato al 31 dicembre dell'esercizio 2022 |
|--|--|---|--|--|---|--|--|---|--|
|  | (a)  | (b)   | (x)  | (y)  | (c) = (a)-(b)-(x)-(y)   | (d)  | (e)  | (f)   | (g) = (c)+(d)+(e)+(f)  |
| <b>01 MISSIONE 1 - Servizi istituzionali, generali e di gestione</b>     |  |   |  |  |   |  |  |   |  |
| 01 Organi istituzionali  | 0,00   | 0,00  | 0,00   | 0,00   | 0,00  | 0,00   | 0,00   | 0,00  | 0,00   |
| 02 Segreteria generale   | 25.960,30  | 17.135,56   | 8.630,14   | 0,00   | 194,60  | 31.142,58  | 0,00   | 0,00  | 31.337,18  |
| 03 Gestione economica, finanziaria, programmazione e provveditorato      | 0,00   | 0,00  | 0,00   | 0,00   | 0,00  | 0,00   | 0,00   | 0,00  | 0,00   |
| 04 Gestione delle entrate tributarie e servizi fiscali                   | 0,00   | 0,00  | 0,00   | 0,00   | 0,00  | 0,00   | 0,00   | 0,00  | 0,00   |
| 05 Gestione dei beni demaniali e patrimoniali                            | 0,00   | 0,00  | 0,00   | 0,00   | 0,00  | 0,00   | 0,00   | 0,00  | 0,00   |
| 06 Ufficio tecnico   | 0,00   | 0,00  | 0,00   | 0,00   | 0,00  | 0,00   | 0,00   | 0,00  | 0,00   |
| 07 Elezioni e consultazioni popolari - Anagrafe e stato civile           | 0,00   | 0,00  | 0,00   | 0,00   | 0,00  | 0,00   | 0,00   | 0,00  | 0,00   |
| 08 Statistica e sistemi informativi                                      | 0,00   | 0,00  | 0,00   | 0,00   | 0,00  | 0,00   | 0,00   | 0,00  | 0,00   |
| 09 Assistenza tecnico-amministrativa agli enti locali                    | 0,00   | 0,00  | 0,00   | 0,00   | 0,00  | 0,00   | 0,00   | 0,00  | 0,00   |
| 10 Risorse umane   | 0,00   | 0,00  | 0,00   | 0,00   | 0,00  | 0,00   | 0,00   | 0,00  | 0,00   |
| 11 Altri servizi generali  | 480.697,79   | 205.058,77  | 26.191,02  | 0,00   | 249.448,00  | 319.995,61   | 0,00   | 0,00  | 569.443,61   |
| <b>Totale MISSIONE 1 - Servizi istituzionali, generali e di gestione</b> | <b>506.658,09</b>  | <b>222.194,33</b>   | <b>34.821,16</b>   | <b>0,00</b>  | <b>249.642,60</b>   | <b>351.138,19</b>  | <b>0,00</b>  | <b>0,00</b>   | <b>600.780,79</b>  |
| <b>02 MISSIONE 2 - Giustizia</b>   |  |   |  |  |   |  |  |   |  |
| 01 Uffici giudiziari   | 0,00   | 0,00  | 0,00   | 0,00   | 0,00  | 0,00   | 0,00   | 0,00  | 0,00   |
| 02 Casa circondariale ed altri servizi                                   | 0,00   | 0,00  | 0,00   | 0,00   | 0,00  | 0,00   | 0,00   | 0,00  | 0,00   |
| <b>Totale MISSIONE 2 - Giustizia</b>                                     | <b>0,00</b>  | <b>0,00</b>   | <b>0,00</b>  | <b>0,00</b>  | <b>0,00</b>   | <b>0,00</b>  | <b>0,00</b>  | <b>0,00</b>   | <b>0,00</b>  |
| <b>03 MISSIONE 3 - Ordine pubblico e sicurezza</b>                       |  |   |  |  |   |  |  |   |  |
| 01 Polizia locale e amministrativa                                       | 0,00   | 0,00  | 0,00   | 0,00   | 0,00  | 0,00   | 0,00   | 0,00  | 0,00   |
| 02 Sistema integrato di sicurezza urbana                                 | 0,00   | 0,00  | 0,00   | 0,00   | 0,00  | 0,00   | 0,00   | 0,00  | 0,00   |
| <b>Totale MISSIONE 3 - Ordine pubblico e sicurezza</b>                   | <b>0,00</b>  | <b>0,00</b>   | <b>0,00</b>  | <b>0,00</b>  | <b>0,00</b>   | <b>0,00</b>  | <b>0,00</b>  | <b>0,00</b>   | <b>0,00</b>  |
| <b>04 MISSIONE 4 - Istruzione e diritto allo studio</b>                  |  |   |  |  |   |  |  |   |  |
| 01 Istruzione prescolastica  | 0,00   | 0,00  | 0,00   | 0,00   | 0,00  | 0,00   | 0,00   | 0,00  | 0,00   |
| 02 Altri ordini di istruzione non universitaria                          | 157.134,36   | 6.203,24  | 0,00   | 0,00   | 150.931,12  | 61.471,95  | 0,00   | 0,00  | 212.403,07   |
| 04 Istruzione universitaria  | 0,00   | 0,00  | 0,00   | 0,00   | 0,00  | 0,00   | 0,00   | 0,00  | 0,00   |
| 05 Istruzione tecnica superiore  | 0,00   | 0,00  | 0,00   | 0,00   | 0,00  | 0,00   | 0,00   | 0,00  | 0,00   |
| 06 Servizi ausiliari all'istruzione                                      | 0,00   | 0,00  | 0,00   | 0,00   | 0,00  | 0,00   | 0,00   | 0,00  | 0,00   |
| 07 Diritto allo studio   | 0,00   | 0,00  | 0,00   | 0,00   | 0,00  | 0,00   | 0,00   | 0,00  | 0,00   |




**COMPOSIZIONE PER MISSIONI E PROGRAMMI DEL FONDO PLURIENNALE VINCOLATO DELL'ESERCIZIO 2022**

| MISSIONI E PROGRAMMI |  | Fondo pluriennale vincolato al 31 dicembre dell'esercizio 2021 | Spese impegnate negli esercizi precedenti e imputate all'esercizio 2022 e coperte dal fondo pluriennale vincolato | Riaccertamento degli impegni di cui alla lettera b) effettuata nel corso dell'esercizio 2022 (cd. economie di impegno) | Riaccertamento degli impegni di cui alla lettera b) effettuata nel corso dell'esercizio 2022 (cd. economie di impegno) su impegni pluriennali finanziati dal FPV e imputati agli esercizi successivi al 2022 | Quota del fondo pluriennale vincolato al 31 dicembre dell'esercizio 2021 rinviata all'esercizio 2023 e successivi | Spese impegnate nell'esercizio 2022 con imputazione all'esercizio 2023 e coperte dal fondo pluriennale vincolato | Spese impegnate nell'esercizio 2022 con imputazione all'esercizio 2024 e coperte dal fondo pluriennale vincolato | Spese impegnate nell'esercizio 2022 con imputazione a esercizi successivi a quelli considerati nel bilancio pluriennale e coperte dal fondo pluriennale vincolato | Fondo pluriennale vincolato al 31 dicembre dell'esercizio 2022 |
|----------------------|--|--|---|--|--|---|--|--|---|--|
|                      |  | (a)  | (b)   | (x)  | (y)  | (c) = (a)-(b)-(x)-(y)   | (d)  | (e)  | (f)   | (g) = (c)+(d)+(e)+(f)  |
|                      | <b>Totale MISSIONE 4 - Istruzione e diritto allo studio</b>                            | <b>157.134,36</b>  | <b>6.203,24</b>   | <b>0,00</b>  | <b>0,00</b>  | <b>150.931,12</b>   | <b>61.471,95</b>   | <b>0,00</b>  | <b>0,00</b>   | <b>212.403,07</b>  |
| <b>05</b>            | <b>MISSIONE 5 - Tutela e valorizzazione dei beni e delle attività culturali</b>        |  |   |  |  |   |  |  |   |  |
| 01                   | Valorizzazione dei beni di interesse storico   | 0,00   | 0,00  | 0,00   | 0,00   | 0,00  | 25.000,00  | 0,00   | 0,00  | 25.000,00  |
| 02                   | Attività culturali e interventi diversi nel settore culturale                          | 0,00   | 0,00  | 0,00   | 0,00   | 0,00  | 140.655,59   | 0,00   | 0,00  | 140.655,59   |
|                      | <b>Totale MISSIONE 5 - Tutela e valorizzazione dei beni e delle attività culturali</b> | <b>0,00</b>  | <b>0,00</b>   | <b>0,00</b>  | <b>0,00</b>  | <b>0,00</b>   | <b>165.655,59</b>  | <b>0,00</b>  | <b>0,00</b>   | <b>165.655,59</b>  |
| <b>06</b>            | <b>MISSIONE 6 - Politiche giovanili, sport e tempo libero</b>                          |  |   |  |  |   |  |  |   |  |
| 01                   | Sport e tempo libero   | 670.711,76   | 664.083,11  | 0,00   | 0,00   | 6.628,65  | 0,00   | 0,00   | 0,00  | 6.628,65   |
| 02                   | Giovani  | 0,00   | 0,00  | 0,00   | 0,00   | 0,00  | 0,00   | 0,00   | 0,00  | 0,00   |
|                      | <b>Totale MISSIONE 6 - Politiche giovanili, sport e tempo libero</b>                   | <b>670.711,76</b>  | <b>664.083,11</b>   | <b>0,00</b>  | <b>0,00</b>  | <b>6.628,65</b>   | <b>0,00</b>  | <b>0,00</b>  | <b>0,00</b>   | <b>6.628,65</b>  |
| <b>07</b>            | <b>MISSIONE 7 - Turismo</b>  |  |   |  |  |   |  |  |   |  |
| 01                   | Sviluppo e valorizzazione del turismo  | 0,00   | 0,00  | 0,00   | 0,00   | 0,00  | 0,00   | 0,00   | 0,00  | 0,00   |
|                      | <b>Totale MISSIONE 7 - Turismo</b>   | <b>0,00</b>  | <b>0,00</b>   | <b>0,00</b>  | <b>0,00</b>  | <b>0,00</b>   | <b>0,00</b>  | <b>0,00</b>  | <b>0,00</b>   | <b>0,00</b>  |
| <b>08</b>            | <b>MISSIONE 8 - Assetto del territorio ed edilizia abitativa</b>                       |  |   |  |  |   |  |  |   |  |
| 01                   | Urbanistica e assetto del territorio   | 9.757,52   | 9.275,00  | 0,00   | 0,00   | 482,52  | 0,00   | 0,00   | 0,00  | 482,52   |
| 02                   | Edilizia residenziale pubblica e locale e piani di edilizia economico-popolare         | 0,00   | 0,00  | 0,00   | 0,00   | 0,00  | 0,00   | 0,00   | 0,00  | 0,00   |
|                      | <b>Totale MISSIONE 8 - Assetto del territorio ed edilizia abitativa</b>                | <b>9.757,52</b>  | <b>9.275,00</b>   | <b>0,00</b>  | <b>0,00</b>  | <b>482,52</b>   | <b>0,00</b>  | <b>0,00</b>  | <b>0,00</b>   | <b>482,52</b>  |
| <b>09</b>            | <b>MISSIONE 9 - Sviluppo sostenibile e tutela del territorio e dell'ambiente</b>       |  |   |  |  |   |  |  |   |  |
| 01                   | Difesa del suolo   | 0,00   | 0,00  | 0,00   | 0,00   | 0,00  | 0,00   | 0,00   | 0,00  | 0,00   |
| 02                   | Tutela, valorizzazione e recupero ambientale   | 0,00   | 0,00  | 0,00   | 0,00   | 0,00  | 0,00   | 0,00   | 0,00  | 0,00   |
| 03                   | Rifiuti  | 0,00   | 0,00  | 0,00   | 0,00   | 0,00  | 0,00   | 0,00   | 0,00  | 0,00   |
| 04                   | Servizio idrico integrato  | 0,00   | 0,00  | 0,00   | 0,00   | 0,00  | 9.360,38   | 0,00   | 0,00  | 9.360,38   |
| 05                   | Aree protette, parchi naturali, protezione naturalistica e forestazione                | 99.396,03  | 97.707,60   | 1.688,43   | 0,00   | 0,00  | 118.144,20   | 0,00   | 0,00  | 118.144,20   |
| 06                   | Tutela e valorizzazione delle risorse idriche  | 0,00   | 0,00  | 0,00   | 0,00   | 0,00  | 0,00   | 0,00   | 0,00  | 0,00   |
| 07                   | Sviluppo sostenibile territorio montano piccoli Comuni                                 | 0,00   | 0,00  | 0,00   | 0,00   | 0,00  | 0,00   | 0,00   | 0,00  | 0,00   |
| 08                   | Qualità dell'aria e riduzione dell'inquinamento  | 0,00   | 0,00  | 0,00   | 0,00   | 0,00  | 0,00   | 0,00   | 0,00  | 0,00   |




### COMPOSIZIONE PER MISSIONI E PROGRAMMI DEL FONDO PLURIENNALE VINCOLATO DELL'ESERCIZIO 2022

| MISSIONI E PROGRAMMI   | Fondo pluriennale vincolato al 31 dicembre dell'esercizio 2021 | Spese impegnate negli esercizi precedenti e imputate all'esercizio 2022 e coperte dal fondo pluriennale vincolato | Riaccertamento degli impegni di cui alla lettera b) effettuata nel corso dell'esercizio 2022 (cd. economie di impegno) | Riaccertamento degli impegni di cui alla lettera b) effettuata nel corso dell'esercizio 2022 (cd. economie di impegno) su impegni pluriennali finanziati dal FPV e imputati agli esercizi successivi al 2022 | Quota del fondo pluriennale vincolato al 31 dicembre dell'esercizio 2021 rinvia all'esercizio 2023 e successivi | Spese impegnate nell'esercizio 2022 con imputazione all'esercizio 2023 e coperte dal fondo pluriennale vincolato | Spese impegnate nell'esercizio 2022 con imputazione all'esercizio 2024 e coperte dal fondo pluriennale vincolato | Spese impegnate nell'esercizio 2022 con imputazione a esercizi successivi a quelli considerati nel bilancio pluriennale e coperte dal fondo pluriennale vincolato | Fondo pluriennale vincolato al 31 dicembre dell'esercizio 2022 |
|--|--|---|--|--|---|--|--|---|--|
|  | (a)  | (b)   | (x)  | (y)  | (c) = (a)-(b)-(x)-(y)   | (d)  | (e)  | (f)   | (g) = (c)+(d)+(e)+(f)  |
| <b>Totale MISSIONE 9 - Sviluppo sostenibile e tutela del territorio e dell'ambiente</b>                        | <b>99.396,03</b>   | <b>97.707,60</b>  | <b>1.688,43</b>  | <b>0,00</b>  | <b>0,00</b>   | <b>127.504,58</b>  | <b>0,00</b>  | <b>0,00</b>   | <b>127.504,58</b>  |
| <b>10 MISSIONE 10 - Trasporti e diritto alla mobilità</b>  |  |   |  |  |   |  |  |   |  |
| 01 Trasporto ferroviario   | 0,00   | 0,00  | 0,00   | 0,00   | 0,00  | 0,00   | 0,00   | 0,00  | 0,00   |
| 02 Trasporto pubblico locale   | 0,00   | 0,00  | 0,00   | 0,00   | 0,00  | 0,00   | 0,00   | 0,00  | 0,00   |
| 03 Trasporto per vie d'acqua   | 0,00   | 0,00  | 0,00   | 0,00   | 0,00  | 0,00   | 0,00   | 0,00  | 0,00   |
| 04 Altre modalità di trasporto   | 0,00   | 0,00  | 0,00   | 0,00   | 0,00  | 0,00   | 0,00   | 0,00  | 0,00   |
| 05 Viabilità e infrastrutture stradali   | 338.505,87   | 81.368,25   | 74,46  | 0,00   | 257.063,16  | 356.129,99   | 0,00   | 0,00  | 613.193,15   |
| <b>Totale MISSIONE 10 - Trasporti e diritto alla mobilità</b>  | <b>338.505,87</b>  | <b>81.368,25</b>  | <b>74,46</b>   | <b>0,00</b>  | <b>257.063,16</b>   | <b>356.129,99</b>  | <b>0,00</b>  | <b>0,00</b>   | <b>613.193,15</b>  |
| <b>11 MISSIONE 11 - Soccorso civile</b>  |  |   |  |  |   |  |  |   |  |
| 01 Sistema di protezione civile  | 0,00   | 0,00  | 0,00   | 0,00   | 0,00  | 0,00   | 0,00   | 0,00  | 0,00   |
| 02 Interventi a seguito di calamità naturali   | 0,00   | 0,00  | 0,00   | 0,00   | 0,00  | 0,00   | 0,00   | 0,00  | 0,00   |
| <b>Totale MISSIONE 11 - Soccorso civile</b>  | <b>0,00</b>  | <b>0,00</b>   | <b>0,00</b>  | <b>0,00</b>  | <b>0,00</b>   | <b>0,00</b>  | <b>0,00</b>  | <b>0,00</b>   | <b>0,00</b>  |
| <b>12 MISSIONE 12 - Diritti sociali, politiche sociali e famiglia</b>  |  |   |  |  |   |  |  |   |  |
| 01 Interventi per l'infanzia e i minori e per asili nido   | 13.705,64  | 13.705,48   | 0,16   | 0,00   | 0,00  | 6.000,00   | 0,00   | 0,00  | 6.000,00   |
| 02 Interventi per la disabilità  | 0,00   | 0,00  | 0,00   | 0,00   | 0,00  | 0,00   | 0,00   | 0,00  | 0,00   |
| 03 Interventi per gli anziani  | 0,00   | 0,00  | 0,00   | 0,00   | 0,00  | 0,00   | 0,00   | 0,00  | 0,00   |
| 04 Interventi per soggetti a rischio di esclusione sociale   | 0,00   | 0,00  | 0,00   | 0,00   | 0,00  | 0,00   | 0,00   | 0,00  | 0,00   |
| 05 Interventi per le famiglie  | 0,00   | 0,00  | 0,00   | 0,00   | 0,00  | 0,00   | 0,00   | 0,00  | 0,00   |
| 06 Interventi per il diritto alla casa   | 0,00   | 0,00  | 0,00   | 0,00   | 0,00  | 0,00   | 0,00   | 0,00  | 0,00   |
| 07 Programmazione e governo della rete dei servizi sociosanitari e sociali                                     | 10.000,00  | 10.000,00   | 0,00   | 0,00   | 0,00  | 0,00   | 0,00   | 0,00  | 0,00   |
| 08 Cooperazione e associazionismo  | 0,00   | 0,00  | 0,00   | 0,00   | 0,00  | 0,00   | 0,00   | 0,00  | 0,00   |
| 09 Servizio necroscopico e cimiteriale   | 38.807,49  | 25.332,06   | 7,50   | 0,00   | 13.467,93   | 79.180,62  | 0,00   | 0,00  | 92.648,55  |
| <b>Totale MISSIONE 12 - Diritti sociali, politiche sociali e famiglia</b>                                      | <b>62.513,13</b>   | <b>49.037,54</b>  | <b>7,66</b>  | <b>0,00</b>  | <b>13.467,93</b>  | <b>85.180,62</b>   | <b>0,00</b>  | <b>0,00</b>   | <b>98.648,55</b>   |
| <b>13 MISSIONE 13 - Tutela della salute</b>  |  |   |  |  |   |  |  |   |  |
| 01 Servizio sanitario regionale - finanziamento ordinario corrente per la garanzia dei LEA                     | 0,00   | 0,00  | 0,00   | 0,00   | 0,00  | 0,00   | 0,00   | 0,00  | 0,00   |
| 02 Servizio sanitario regionale - finanziamento aggiuntivo corrente per livelli di assistenza superiori ai LEA | 0,00   | 0,00  | 0,00   | 0,00   | 0,00  | 0,00   | 0,00   | 0,00  | 0,00   |



**COMPOSIZIONE PER MISSIONI E PROGRAMMI DEL FONDO PLURIENNALE VINCOLATO DELL'ESERCIZIO 2022**

| MISSIONI E PROGRAMMI |   | Fondo pluriennale vincolato al 31 dicembre dell'esercizio 2021 | Spese impegnate negli esercizi precedenti e imputate all'esercizio 2022 e coperte dal fondo pluriennale vincolato | Riaccertamento degli impegni di cui alla lettera b) effettuata nel corso dell'esercizio 2022 (cd. economie di impegno) | Riaccertamento degli impegni di cui alla lettera b) effettuata nel corso dell'esercizio 2022 (cd. economie di impegno) su impegni pluriennali finanziati dal FPV e imputati agli esercizi successivi al 2022 | Quota del fondo pluriennale vincolato al 31 dicembre dell'esercizio 2021 rinviata all'esercizio 2023 e successivi | Spese impegnate nell'esercizio 2022 con imputazione all'esercizio 2023 e coperte dal fondo pluriennale vincolato | Spese impegnate nell'esercizio 2022 con imputazione all'esercizio 2024 e coperte dal fondo pluriennale vincolato | Spese impegnate nell'esercizio 2022 con imputazione a esercizi successivi a quelli considerati nel bilancio pluriennale e coperte dal fondo pluriennale vincolato | Fondo pluriennale vincolato al 31 dicembre dell'esercizio 2022 |
|----------------------|---|--|---|--|--|---|--|--|---|--|
|                      |   | (a)  | (b)   | (x)  | (y)  | (c) = (a)-(b)-(x)-(y)   | (d)  | (e)  | (f)   | (g) = (c)+(d)+(e)+(f)  |
| 03                   | Servizio sanitario regionale - finanziamento aggiuntivo corrente per la copertura dello squilibrio di bilancio corrente | 0,00   | 0,00  | 0,00   | 0,00   | 0,00  | 0,00   | 0,00   | 0,00  | 0,00   |
| 04                   | Servizio sanitario regionale - ripiano di disavanzi sanitari relativi ad esercizi pregressi                             | 0,00   | 0,00  | 0,00   | 0,00   | 0,00  | 0,00   | 0,00   | 0,00  | 0,00   |
| 05                   | Servizio sanitario regionale - investimenti sanitari  | 0,00   | 0,00  | 0,00   | 0,00   | 0,00  | 0,00   | 0,00   | 0,00  | 0,00   |
| 06                   | Servizio sanitario regionale - restituzione maggiori gettiti SSN  | 0,00   | 0,00  | 0,00   | 0,00   | 0,00  | 0,00   | 0,00   | 0,00  | 0,00   |
| 07                   | Ulteriori spese in materia sanitaria  | 0,00   | 0,00  | 0,00   | 0,00   | 0,00  | 0,00   | 0,00   | 0,00  | 0,00   |
|                      | <b>Totale MISSIONE 13 - Tutela della salute</b>   | <b>0,00</b>  | <b>0,00</b>   | <b>0,00</b>  | <b>0,00</b>  | <b>0,00</b>   | <b>0,00</b>  | <b>0,00</b>  | <b>0,00</b>   | <b>0,00</b>  |
| <b>14</b>            | <b>MISSIONE 14 - Sviluppo economico e competitività</b>   |  |   |  |  |   |  |  |   |  |
| 01                   | Industria, e PMI e Artigianato  | 0,00   | 0,00  | 0,00   | 0,00   | 0,00  | 0,00   | 0,00   | 0,00  | 0,00   |
| 02                   | Commercio - reti distributive - tutela dei consumatori  | 0,00   | 0,00  | 0,00   | 0,00   | 0,00  | 0,00   | 0,00   | 0,00  | 0,00   |
| 03                   | Ricerca e innovazione   | 0,00   | 0,00  | 0,00   | 0,00   | 0,00  | 0,00   | 0,00   | 0,00  | 0,00   |
| 04                   | Reti e altri servizi di pubblica utilità  | 0,00   | 0,00  | 0,00   | 0,00   | 0,00  | 0,00   | 0,00   | 0,00  | 0,00   |
|                      | <b>Totale MISSIONE 14 - Sviluppo economico e competitività</b>  | <b>0,00</b>  | <b>0,00</b>   | <b>0,00</b>  | <b>0,00</b>  | <b>0,00</b>   | <b>0,00</b>  | <b>0,00</b>  | <b>0,00</b>   | <b>0,00</b>  |
| <b>15</b>            | <b>MISSIONE 15 - Politiche per il lavoro e la formazione professionale</b>  |  |   |  |  |   |  |  |   |  |
| 01                   | Servizi per lo sviluppo del mercato del lavoro  | 0,00   | 0,00  | 0,00   | 0,00   | 0,00  | 0,00   | 0,00   | 0,00  | 0,00   |
| 02                   | Formazione professionale  | 0,00   | 0,00  | 0,00   | 0,00   | 0,00  | 0,00   | 0,00   | 0,00  | 0,00   |
| 03                   | Sostegno all'occupazione  | 0,00   | 0,00  | 0,00   | 0,00   | 0,00  | 0,00   | 0,00   | 0,00  | 0,00   |
|                      | <b>Totale MISSIONE 15 - Politiche per il lavoro e la formazione professionale</b>                                       | <b>0,00</b>  | <b>0,00</b>   | <b>0,00</b>  | <b>0,00</b>  | <b>0,00</b>   | <b>0,00</b>  | <b>0,00</b>  | <b>0,00</b>   | <b>0,00</b>  |
| <b>16</b>            | <b>MISSIONE 16 - Agricoltura, politiche agroalimentari e pesca</b>  |  |   |  |  |   |  |  |   |  |
| 01                   | Sviluppo del settore agricolo e del sistema agroalimentare  | 0,00   | 0,00  | 0,00   | 0,00   | 0,00  | 0,00   | 0,00   | 0,00  | 0,00   |
| 02                   | Caccia e pesca  | 0,00   | 0,00  | 0,00   | 0,00   | 0,00  | 0,00   | 0,00   | 0,00  | 0,00   |
|                      | <b>Totale MISSIONE 16 - Agricoltura, politiche agroalimentari e pesca</b>   | <b>0,00</b>  | <b>0,00</b>   | <b>0,00</b>  | <b>0,00</b>  | <b>0,00</b>   | <b>0,00</b>  | <b>0,00</b>  | <b>0,00</b>   | <b>0,00</b>  |
| <b>17</b>            | <b>MISSIONE 17 - Energia e diversificazione delle fonti energetiche</b>   |  |   |  |  |   |  |  |   |  |
| 01                   | Fonti energetiche   | 0,00   | 0,00  | 0,00   | 0,00   | 0,00  | 0,00   | 0,00   | 0,00  | 0,00   |
|                      | <b>Totale MISSIONE 17 - Energia e diversificazione delle fonti energetiche</b>  | <b>0,00</b>  | <b>0,00</b>   | <b>0,00</b>  | <b>0,00</b>  | <b>0,00</b>   | <b>0,00</b>  | <b>0,00</b>  | <b>0,00</b>   | <b>0,00</b>  |
| <b>18</b>            | <b>MISSIONE 18 - Relazioni con le altre autonomie territoriali e locali</b>   |  |   |  |  |   |  |  |   |  |



**COMPOSIZIONE PER MISSIONI E PROGRAMMI DEL FONDO PLURIENNALE VINCOLATO DELL'ESERCIZIO 2022**

| MISSIONI E PROGRAMMI |  | Fondo pluriennale vincolato al 31 dicembre dell'esercizio 2021 | Spese impegnate negli esercizi precedenti e imputate all'esercizio 2022 e coperte dal fondo pluriennale vincolato | Riaccertamento degli impegni di cui alla lettera b) effettuata nel corso dell'esercizio 2022 (cd. economie di impegno) | Riaccertamento degli impegni di cui alla lettera b) effettuata nel corso dell'esercizio 2022 (cd. economie di impegno) su impegni pluriennali finanziati dal FPV e imputati agli esercizi successivi al 2022 | Quota del fondo pluriennale vincolato al 31 dicembre dell'esercizio 2021 rinviata all'esercizio 2023 e successivi | Spese impegnate nell'esercizio 2022 con imputazione all'esercizio 2023 e coperte dal fondo pluriennale vincolato | Spese impegnate nell'esercizio 2022 con imputazione all'esercizio 2024 e coperte dal fondo pluriennale vincolato | Spese impegnate nell'esercizio 2022 con imputazione a esercizi successivi a quelli considerati nel bilancio pluriennale e coperte dal fondo pluriennale vincolato | Fondo pluriennale vincolato al 31 dicembre dell'esercizio 2022 |
|----------------------|--|--|---|--|--|---|--|--|---|--|
|                      |  | (a)  | (b)   | (x)  | (y)  | (c) = (a)-(b)-(x)-(y)   | (d)  | (e)  | (f)   | (g) = (c)+(d)+(e)+(f)  |
| 01                   | Relazioni finanziarie con le altre autonomie territoriali                          | 0,00   | 0,00  | 0,00   | 0,00   | 0,00  | 0,00   | 0,00   | 0,00  | 0,00   |
|                      | <b>Totale MISSIONE 18 - Relazioni con le altre autonomie territoriali e locali</b> | <b>0,00</b>  | <b>0,00</b>   | <b>0,00</b>  | <b>0,00</b>  | <b>0,00</b>   | <b>0,00</b>  | <b>0,00</b>  | <b>0,00</b>   | <b>0,00</b>  |
| 19                   | <b>MISSIONE 19 - Relazioni internazionali</b>                                      |  |   |  |  |   |  |  |   |  |
| 01                   | Relazioni internazionali e Cooperazione allo sviluppo                              | 0,00   | 0,00  | 0,00   | 0,00   | 0,00  | 0,00   | 0,00   | 0,00  | 0,00   |
|                      | <b>Totale MISSIONE 19 - Relazioni internazionali</b>                               | <b>0,00</b>  | <b>0,00</b>   | <b>0,00</b>  | <b>0,00</b>  | <b>0,00</b>   | <b>0,00</b>  | <b>0,00</b>  | <b>0,00</b>   | <b>0,00</b>  |
|                      | <b>TOTALE</b>  | <b>1.844.676,76</b>  | <b>1.129.869,07</b>   | <b>36.591,71</b>   | <b>0,00</b>  | <b>678.215,98</b>   | <b>1.147.080,92</b>  | <b>0,00</b>  | <b>0,00</b>   | <b>1.825.296,90</b>  |

|  |  |
|--|--|
| COMUNE DI: GUASTALLA (RE)                                      |  |
| 2022   |  |
| CONTEGGIO EFFETTUATO DOPO IL RIACCERTAMENTO RESIDUI 31/12/2020 |  |

| TASSA RIFIUTI                  |              |              |              |              |              |
|--------------------------------|--------------|--------------|--------------|--------------|--------------|
|                                | ANNO 2018    | ANNO 2019    | ANNO 2020    | ANNO 2021    | ANNO 2022    |
| RESIDUI ATTIVI ALLA DATA 01/01 | 1.957.446,50 | 1.951.285,45 | 2.011.770,21 | 2.116.039,94 | 2.136.171,49 |
| INCASSATO IN CONTO RESIDUI     | 1.208.390,44 | 1.199.423,39 | 1.054.865,77 | 1.239.673,38 | 1.306.304,42 |
| DIFF. = NON RISCOSSO           | 749.056,06   | 751.862,06   | 956.904,44   | 876.366,56   | 829.867,07   |
| % RISCHIO                      | 38,27%       | 38,53%       | 47,57%       | 41,42%       | 38,85%       |
| RISCHIO MEDIO                  | 40,93%       |              |              |              |              |
| RESIDUI AL 31/12/2022          |              |              |              |              | 1.969.972,57 |
| FCDE 2022                      |              |              |              |              | 806.221,78   |
| FCDE 2022 100%                 |              |              |              |              | 806.221,78   |

| RECUPERO EVASIONE              |            |            |            |            |            |
|--------------------------------|------------|------------|------------|------------|------------|
|                                | ANNO 2018  | ANNO 2019  | ANNO 2020  | ANNO 2021  | ANNO 2022  |
| RESIDUI ATTIVI ALLA DATA 01/01 | 674.844,26 | 668.116,22 | 811.915,49 | 685.629,21 | 761.016,27 |
| INCASSATO IN CONTO RESIDUI     | 56.587,76  | 46.693,20  | 77.270,28  | 37.355,15  | 80.466,30  |
| DIFF. = NON RISCOSSO           | 618.256,50 | 621.423,02 | 734.645,21 | 648.274,06 | 680.549,97 |
| % RISCHIO                      | 91,61%     | 93,01%     | 90,48%     | 94,55%     | 89,43%     |
| RISCHIO MEDIO                  | 91,82%     |            |            |            |            |
| RESIDUI AL 31/12/2022          |            |            |            |            | 786.176,24 |
| FCDE 2022                      |            |            |            |            | 721.846,65 |
| FCDE 2022 100%                 |            |            |            |            | 721.846,65 |

| FITTI ATTIVI                   |            |            |            |            |            |
|--------------------------------|------------|------------|------------|------------|------------|
|                                | ANNO 2018  | ANNO 2019  | ANNO 2020  | ANNO 2021  | ANNO 2022  |
| RESIDUI ATTIVI ALLA DATA 01/01 | 292.089,87 | 273.387,00 | 323.976,45 | 304.801,25 | 293.174,09 |
| INCASSATO IN CONTO RESIDUI     | 63.864,40  | 22.933,35  | 64.460,87  | 59.093,68  | 38.382,61  |
| DIFF. = NON RISCOSSO           | 228.225,47 | 250.453,65 | 259.515,58 | 245.707,57 | 254.791,48 |
| % RISCHIO                      | 78,14%     | 91,61%     | 80,10%     | 80,61%     | 86,91%     |
| RISCHIO MEDIO                  | 83,47%     |            |            |            |            |
| RESIDUI AL 31/12/2022          |            |            |            |            | 309.150,31 |
| FCDE 2022                      |            |            |            |            | 258.060,30 |
| FCDE 2022 100%                 |            |            |            |            | 258.060,30 |

|                                | ANNO 2018 | ANNO 2019 | ANNO 2020 | ANNO 2021 | ANNO 2022 |
|--------------------------------|-----------|-----------|-----------|-----------|-----------|
| RESIDUI ATTIVI ALLA DATA 01/01 |           |           |           |           |           |
| INCASSATO IN CONTO RESIDUI     |           |           |           |           |           |
| DIFF. = NON RISCOSSO           | -         | -         | -         | -         | -         |
| % RISCHIO                      | 0,00%     | 0,00%     | 0,00%     | 0,00%     | 0,00%     |
| RISCHIO MEDIO                  | 0,00%     |           |           |           |           |
| RESIDUI AL 31/12/2022          |           |           |           |           | -         |
| FCDE 2022                      |           |           |           |           | -         |
| FCDE 2022 100%                 |           |           |           |           | -         |

|    | FCDE TOT.    | FCDE VOLONTARIO |
|----|--------------|-----------------|
| 19 | 1.786.128,73 | 1.786.128,73    |

QUESTE CELLE SONO LE UNICHE IN CUI SI DEVONO/POSSONO INSERIRE DATI

| ISTRUZIONI |  |
|------------|--|
| 1          | DOVE CI SONO ... SCRIVERE IL CAPITOLO A CUI CI SI STA RIFERENDO O, COMUNQUE, IDENTIFICARE L'ENTRATA  |
| 2          | RIEMPIRE LE PRIME DUE RIGHE CON I DATI RICHIESTI   |
| 3          | ISCRIVERE L'IMPORTO DEI RESIDUI AL 31/12/2015  |
| 4          | PROSEGUIRE NELLA COMPILAZIONE E DECIDERE ALLA FINE SE RIPORTARE NEL CONSUNTIVO IL VALORE FCDE TOT O QUELLO VOLONTARIO (AL 36%) O ISCRIVERE UN VALORE DIVERSO DERIVANTE DA UN'ANALISI TECNICA FATTA DAL RESPONSABILE DEL SERVIZIO |

#### composizione fondo:

|                   |            |
|-------------------|------------|
| Tassa rifiuti     | 806.221,78 |
| Recupero evasione | 721.846,65 |
| Fitti attivi      | 258.060,30 |

quota volontaria altre entrate


#### quote volontarie a scopo prudenziale

|                     |           |
|---------------------|-----------|
| quota tassa rifiuti | 63.871,27 |
| quota evasione      |           |

|                        |                     |
|------------------------|---------------------|
| <b>Totale generale</b> | <b>1.850.000,00</b> |
|------------------------|---------------------|

#### utilizzo nel 2022:

|                        |                   |
|------------------------|-------------------|
| tari anno 2016 affitti | 169.260,11        |
| acc. recupero evasione | 174.345,09        |
| <b>TOTALE</b>          | <b>343.605,20</b> |



### TABELLA DEI PARAMETRI OBIETTIVI PER I COMUNI AI FINI DELL'ACCERTAMENTO DELLA CONDIZIONE DI ENTE STRUTTURALMENTE DEFICITARIO

|    |  | Barrare la condizione che ricorre |                                     |
|----|--|-----------------------------------|-------------------------------------|
| P1 | Indicatore 1.1 (Incidenza spese rigide - ripiano disavanzo, personale e debito - su entrate correnti) maggiore del 48%                         | Si                                | <input checked="" type="checkbox"/> |
| P2 | Indicatore 2.8 (Incidenza degli incassi delle entrate proprie sulle previsioni definitive di parte corrente) minore del 22%                    | Si                                | <input checked="" type="checkbox"/> |
| P3 | Indicatore 3.2 (Anticipazioni chiuse solo contabilmente) maggiore di 0   | Si                                | <input checked="" type="checkbox"/> |
| P4 | Indicatore 10.3 (Sostenibilita' debiti finanziari) maggiore del 16%  | Si                                | <input checked="" type="checkbox"/> |
| P5 | Indicatore 12.4 (Sostenibilita' disavanzo effettivamente a carico dell'esercizio) maggiore dell'1,20%  | Si                                | <input checked="" type="checkbox"/> |
| P6 | Indicatore 13.1 (Debiti riconosciuti e finanziati) maggiore dell'1%  | Si                                | <input checked="" type="checkbox"/> |
| P7 | [Indicatore 13.2 (Debiti in corso di riconoscimento) + Indicatore 13.3 (Debiti riconosciuti e in corso di finanziamento)] maggiore dello 0,60% | Si                                | <input checked="" type="checkbox"/> |
| P8 | Indicatore concernente l'effettiva capacita' di riscossione (riferito al totale delle entrate) minore del 47%                                  | Si                                | <input checked="" type="checkbox"/> |

Gli enti locali che presentano almeno la metà dei parametri deficitari (la condizione "SI" identifica il parametro deficitario) sono strutturalmente deficitari ai sensi dell'articolo 242, comma 1, Tuel.

|   |    |                                     |
|---|----|-------------------------------------|
| Sulla base dei parametri suindicati l'ente e' da considerarsi in condizioni strutturalmente deficitarie | Si | <input checked="" type="checkbox"/> |
|---|----|-------------------------------------|