



COMUNE DI GUASTALLA
Provincia di Reggio Emilia

VERBALE DI DELIBERAZIONE DEL CONSIGLIO COMUNALE

Deliberazione n. 34 del 17/12/2020

Adunanza STRAORDINARIA – Prima convocazione – Seduta in videoconferenza.

OGGETTO: SEDUTA IN VIDEOCONFERENZA - APPROVAZIONE VERSIONE DEFINITIVAMENTE AGGIORNATA DEL DOCUMENTO UNICO DI PROGRAMMAZIONE (DUP) 2021-023 E DEL BILANCIO DI PREVISIONE 2021-2023.

L'anno **duemilaventi** addì **diciassette** del mese di **dicembre** alle ore **19:00** in videoconferenza, è stato convocato, previa l'osservanza di tutte le formalità di legge, il Consiglio Comunale.

Il SEGRETARIO GENERALE D'ARAIO MAURO, che partecipa in videoconferenza alla seduta, ha provveduto all'appello da cui sono risultati presenti e/o collegati n. **17** Consiglieri (giusto verbale di deliberazione n. 33 del **17/12/2020**). E' collegato in videoconferenza anche il Vicesegretario, Scaravelli Dott.Marco.

Essendo legale il numero degli intervenuti, il Sig. CREMA GIANLUCA – nella sua qualità di PRESIDENTE DEL CONSIGLIO, ha assunto la Presidenza e ha dichiarato aperta la seduta per la trattazione degli argomenti scritti all'ordine del giorno.

Risultano collegati in videoconferenza gli Assessori:Artoni Matteo, Fornasari Luca, Pavesi Ivano.

Successivamente il PRESIDENTE DEL CONSIGLIO introduce la trattazione dell'argomento iscritto al punto n. 4 all'ordine del giorno a cui risultano presenti e/o collegati i Signori Consiglieri:

VERONA CAMILLA	Presente
ALBERINI DANIELE	Presente
BENATTI DIRCE	Presente
BERNI MASSIMO	Presente
CAVAZZONI ELEONORA	Presente
CREMA GIANLUCA	Presente
DALLASTA PAOLO	Presente

MAESTRI GABRIELE	Presente
MANTOVANI ROBERTA	Presente
MEDICI ALESSANDRA	Presente
MURGIA PIETRO	Presente
PAVESI ERICA	Presente
ALLEGRETTI VANNI	Presente
IAFRATE VINCENZO	Presente
RODOLFI ELISA	Presente
BENAGLIA FRANCESCO	Presente
SOLIANI GIANLUCA	Presente

PRESENTI N. 17

ASSENTI N. 0

Deliberazione n. 34 del 17/12/2020

AREA FINANZARIA

Oggetto: SEDUTA IN VIDEOCONFERENZA - APPROVAZIONE VERSIONE DEFINITIVAMENTE AGGIORNATA DEL DOCUMENTO UNICO DI PROGRAMMAZIONE (DUP) 2021_2023 E DEL BILANCIO DI PREVISIONE 2021_2023.

IL CONSIGLIO COMUNALE

La seduta si svolge in videoconferenza secondo le modalità del Decreto del Presidente del Consiglio Comunale n.2 del 25/03/2020, stante la persistenza dello stato di emergenza, prorogato al 31. 01.2021 con deliberazione del Consiglio dei ministri del 07.10.2020, a causa del rischio sanitario connesso all'insorgenza di patologie derivanti da agenti virali trasmissibili;

VISTO l'art. 162, comma 1, del D.Lgs. 267/2000, a norma del quale "gli enti locali deliberano annualmente il bilancio di previsione finanziario redatto in termini di competenza, per il triennio successivo successivo, osservando i principi di unità, annualità, universalità ed integrità, veridicità, pareggio finanziario e pubblicità";

VISTO il D.Lgs. n. 118 del 23/06/2011 e s.m.i., che contiene Disposizioni in materia di armonizzazione dei sistemi contabili e degli schemi di bilancio delle Regioni, degli enti locali e dei loro organismi, a norma degli articoli 1 e 2 della legge 5 maggio 2009, n. 42, che prevede che il bilancio di previsione sia redatto anche in termini di cassa per il primo anno di competenza finanziaria;

VISTA la Legge 27/12/2015, n. 208, "Disposizioni per la formazione del bilancio annuale e pluriennale dello Stato (legge di stabilità 2016)", recante importanti innovazioni in tema di fiscalità e bilanci degli Enti locali;

VISTA la legge di stabilità per il 2020 (L. 160 del 27 Dicembre 2019) e dato atto che, non essendo ancora approvata la legge di stabilità per il 2021, alle disposizioni contenute nella stessa ci si è attenuti per la predisposizione del nuovo Bilancio, oltre che alle informazioni certe già disponibili, soprattutto per quanto riguarda la quantificazione dei trasferimenti erariali;

CONSIDERATO che al momento attuale il termine ultimo per l'approvazione del bilancio di previsione 2021-2023 e' fissato per legge al 31.01.2020, a seguito della conversione in legge del D.L. 34/2020;

EVIDENZIATO che il D.Lgs. n. 118/2011 prevede l'approvazione di un unico schema di bilancio per l'intero triennio successivo (2021-2023), così come di un Documento Unico di Programmazione per l'intero triennio di Bilancio;

VISTO il Documento Unico di Programmazione (DUP), allegato al presente atto, debitamente aggiornato rispetto alla versione del documento approvato dalla Giunta Comunale in data 28 luglio 2020, con proprio atto nr. 62 e successivamente presentato ai componenti del Consiglio Comunale (Allegato A);

VISTO il Bilancio di Previsione per il periodo 2021-2023 con relative stampe riepilogative ed allegati in file unico (Allegato B) che comprende inoltre e tra l'altro:

- il prospetto dell'avanzo presunto di amministrazione;
- il prospetto dimostrativo della possibilità di ricorso all'indebitamento;
- il prospetto concernente la composizione del fondo crediti di dubbia esigibilità per ciascuno degli esercizi considerati nel bilancio di previsione; si dà atto che l'importo risultante da tale prospetto dovrà essere rivisto in seguito all'approvazione del Rendiconto 2020, secondo quanto indicato nell'apposita sezione della Nota Integrativa e le effettive risultanze;
- il prospetto concernente la composizione, per missioni e programmi, del fondo pluriennale vincolato per ciascuno degli esercizi considerati nel bilancio di previsione;

VISTA la nota integrativa al bilancio (Allegato C);

VISTA la deliberazione n. 105 del 24.11.2020, con la quale la Giunta Comunale ha adottato gli schemi del Bilancio di previsione 2021-2023;

DATO ATTO:

- che il Collegio dei revisori ha espresso parere favorevole alla proposta di bilancio ed ai suoi allegati (Verbale del Collegio n. 17 del 26 novembre 2020);
- che il deposito degli schemi di bilancio di previsione 2021/2023 e la consegna ai membri dell'organo consiliare sono stati effettuati, secondo le modalità in uso, coerentemente con le tempistiche disciplinate da Statuto e Regolamento di contabilità;
- che, contestualmente al deposito degli schemi del bilancio di previsione, sono stati resi disponibili, con finalità conoscitive ed ai sensi del D.Lgs 118/2011, le seguenti stampe riepilogative: Entrate per Titoli, Tipologie e Categorie - Spese per Titoli, Missioni, Programmi e Macro aggregati - Riepilogo delle spese per Titolo e Macro aggregato;

DATO ATTO che, nei termini prescritti dalla vigente normativa non sono pervenute proposte di emendamento al Bilancio di previsione 2021-2023;

EVIDENZIATO che il documento unico di programmazione (DUP), tra l'altro, contiene:

- l'indicazione relativa alla verifica delle quantità e qualità di aree e fabbricati da destinarsi alla residenza, alle attività produttive e terziarie - ai sensi delle leggi 18 aprile 1962, n. 167, 22 ottobre 1971, n. 865, e 5 agosto 1978, n. 457, che potranno essere ceduti in proprietà od in diritto di superficie;
- la determinazione del prezzo di cessione per ciascun tipo di area o di fabbricato, quindi anche il piano di valorizzazione ed alienazioni immobiliari;
- le indicazioni sulle politiche tariffarie e tributarie dell'ente, con indicazione delle tariffe in vigore per i diversi servizi comunali;

- il piano annuale e triennale delle opere pubbliche;
- la determinazione del fabbisogno in materia di personale;
- ogni altra informazione e documentazione in materia di programmazione generale, compresi obiettivi gestionali ed operativi, eventualmente da integrare con l'approvazione del piano esecutivo di gestione;

DATO ATTO che:

- non sono previste spese per l'utilizzo di contributi e trasferimenti da parte di organismi comunitari e internazionali, per ciascuno degli anni considerati nel bilancio di previsione, così come risulta da specifico prospetto compilato a valori zero;
- non sono previste spese previste per lo svolgimento delle funzioni delegate dalle regioni per ciascuno degli anni considerati nel bilancio di previsione, così come risulta da specifico prospetto compilato a valori zero;
- sul sito web dell'ente, come indicato nel DUP e nella Nota Integrativa, sono indicate tutte le informazioni contenenti gli adempimenti di verifica e controllo sulle società ed organismi partecipati dal Comune;

VISTI:

- il prospetto dei servizi a domanda individuale con i tassi di copertura in percentuale del costo di gestione dei servizi stessi, disponibile agli atti d'ufficio;
- Il Piano degli indicatori redatto secondo forma e termini di legge (Allegato D);
- i rendiconti degli esercizi finanziari 2018 e 2019 ed i dati di pre-consuntivo 2020, riportati nel già citato prospetto di avanzo presunto;

DATO ATTO che il Servizio di Polizia Municipale è stato trasferito all'Unione dei Comuni Bassa Reggiana, ma che la quota del 50% delle somme trasferite al Comune da parte dell'Unione stessa è specificatamente destinata nella misura comunicata dallo stesso soggetto, con il presente atto, secondo le finalità' prevista dalla normativa sul codice della strada, ed in particolare su manutenzione, illuminazione e sicurezza stradale;

DATO ATTO che, ai sensi della Legge nr. 296 del 27 dicembre 2006 – articolo unico comma nr. 169 - si intendono confermate le aliquote/tariffe riferite ad IMU ed Addizionale comunale IRPEF, già deliberate o confermate per il 2020;

RITENUTO che il progetto di Bilancio 2021-2023, così come definito dalla Giunta Comunale ai sensi dell'art. 171, comma 1, del D.Lgs. n. 267/2000, sia meritevole di approvazione;

VISTA la Relazione dell'Organo di revisione contabile dell'Ente, precedentemente menzionata (Allegato E);

VISTO il D.Lgs. 267/2000 del 18 agosto;2000;

VISTO il D.Lgs n. 118/2011;

VISTO il vigente Statuto Comunale;

VISTO il vigente Regolamento Comunale di contabilità;

VISTO il vigente Regolamento disciplinante i controlli interni;

VISTO l'allegato parere, favorevolmente espresso ai sensi dell'art. 49 del T.U. D.Lgs. 18/08/2000, dal responsabile del settore competente, in ordine alla regolarità tecnica e contabile;

CON n. 12 voti favorevoli, n. 1 astenuto (Allegretti Vanni), n. 4 contrari (lafrate Vincenzo, Rodolfi Elisa, Benaglia Francesco e Soliani Gianluca), espressi verbalmente dai componenti il Consiglio Comunale presenti e/o collegati;

DELIBERA

1. DI APPROVARE il Documento Unico di programmazione, opportunamente aggiornato rispetto alla versione approvata dalla Giunta Comunale con atto nr. 62/2020 e, conseguentemente, tutti i documenti allegati specificatamente menzionati in narrativa;

2. DI APPROVARE il Bilancio di Previsione 2021-2023, allegato alla presente deliberazione di cui costituisce parte integrante e sostanziale, le cui risultanze sono così riassunte utilizzando la struttura di Bilancio prevista dal D.Lgs, n. 118/2011:

ENTRATA:

	CASSA 2021	COMPETENZA 2021	COMPETENZA 2022	COMPETENZA 2023
Fondo iniziale presunto di cassa	3.500.000,00	-----	-----	----- ---
Avanzo amministrazione presunto	----- --	785.000,00	-----	----- --
Fondo Pluriennale Vincolato	----- -	0,00	-----	----- --
Titolo 1 Entrate tributarie	10.049.260,28	8.978.500,00	9.129.000,00	8.952.000,00
Titolo 2 Trasferimenti correnti	1.918,697,38	1.695.594,08	1.882.294,08	1.754.294,08
Titolo 3 Entrate extra tributarie	3.419.236,09	2.480.628,00	2.555.130,00	2.571.130,00
Titolo 4 Entrate conto capitale	3.785.153,13	1.637.800,00	2.223.800,00	1.074.300,00
Titolo 5 Entrate per riduzione attività finanziarie	0,00	0,00	0,00	0,00
Titolo 6 Accensione di prestiti	0,00	0,00	0,00	0,00
Titolo 7 Anticipazioni di tesoreria	000,00	0,00	0,00	0,00
Titolo 9 Entrate conto terzi e				

partite di giro	3.569.361,81	3.392.000,00	3.392.000,00	3.392.000,00
Totale generale	26.241.708,69	18.969.522,08	19.182.224,08	17.743.724,08
Fondo finale presunto di cassa	1.922.951,71	-----	-----	-----

SPESA:

	CASSA 2021	COMPETENZA 2021	COMPETENZA 2022	COMPETENZA 2023
Disavanzo Amministrazione	----- -----	-----	-----	----- --
Titolo 1 Spese correnti	14.847.108,06	12.762.143,91	13.062.756,15	12.993.966,93
Titolo 2 Spesa in conto capitale	5.929.159,29	2.422.800	2.223.800,00	1.074.300,00
Titolo 3 Spesa per riduzione attività finanziarie	0,00	0,00	0,00	0,00
Titolo 4 Rimborso di prestiti	392.578,17	392.578,17	503.667,93	283.457,15
Titolo 5 Chiusura anticipazioni tesoreria	0,00	0,00	0,00	0,00
Titolo 7 Spese conto terzi e partite di giro	3.149.911,46	3.392.000,00	3.392.000,00	3.392.000,00
Totale generale	24.318.756,98	18.969.522,08	19.182.224,08	17.743.724,0

3. DI DARE ATTO che il Collegio dei Revisori si è espresso favorevolmente con proprio parere di cui al Verbale indicato in premessa;

4. DI DARE ATTO, infine, che tutti gli allegati alla presente deliberazione ne formano parte integrate e sostanziale;

5. DI DARE ATTO che si intendono prorogate le aliquote/tariffe di IMU ed Addizionale IRPEF già in vigore per il 2020, ai sensi della Legge nr. 296 del 27 dicembre 2006 – articolo unico comma nr. 169;

6. DI DICHIARARE, ai sensi del vigente PTPCT, di avere verificato che lo scrivente Organo collegiale, il Responsabile che ha espresso il parere e l'istruttore della proposta sono in assenza di conflitto di interessi, di cui all'art. 6 bis della L. n. 241/1990 e s.m.i.;

7. DI INCARICARE il competente responsabile del settore di effettuare le verifiche del caso circa l'obbligo di pubblicazione previsto dal D. Lgs. 14/03/2013 n° 33.

8. DI DICHIARARE con apposita e separata votazione (n.12 voti favorevoli; n. 1 astenuto; n. 4 contrari (Iafrate Vincenzo, Rodolfi Elisa, Benaglia Francesco e Soliani Gianluca), il presente provvedimento immediatamente eseguibile.

Letto, approvato e sottoscritto digitalmente ai sensi dell'art. 21 D.L.gs n 82/2005 e s.m.i.

IL PRESIDENTE DEL CONSIGLIO
CREMA GIANLUCA

IL SEGRETARIO GENERALE
D'ARAIO MAURO

COMUNE DI GUASTALLA

DUP 2021 - 2023

Documento Unico di Programmazione

Adottato dalla Giunta Comunale con atto nr. 62 del 28 luglio 2020.

Approvato dal Consiglio Comunale con atto nr. del dicembre 2020.

Sommario

Sezione Strategica

1. Quadro Strategico
 - I paradigmi del mandato politico
2. Analisi strategica delle condizioni esterne
 - Situazione socio-economica
 - Popolazione
 - Territorio
3. Analisi strategica delle condizioni interne
 - Strutture
 - Organismi gestionali
 - Servizi pubblici locali
 - Risorse umane
 - Risorse strumentali
 - Investimenti e realizzazione OO.PP.
 - Programmi e progetti di investimento
 - Gestione del Patrimonio
 - Obiettivo di Finanza Pubblica
4. Individuazione Obiettivi Strategici dell'ente
 - Indirizzi ed Obiettivi Strategici

Sezione Operativa - Parte Prima

5. Entrata
 - Valutazione generale sui mezzi finanziari
 - Indirizzi sui tributi
 - Indirizzi sul ricorso all'indebitamento
6. Spesa
 - Riepilogo per Missioni
 - Redazione dei Programmi e Obiettivi
 - Valutazione situazione economica Enti Partecipati
 - Valutazione impegni pluriennali

Sezione Operativa - Parte Seconda

7. Programma Opere Pubbliche
8. Programma fabbisogno del Personale
9. Piano delle alienazioni e valorizzazione immobili

PRESENTAZIONE

La programmazione è il processo di analisi e valutazione che, comparando e ordinando coerentemente tra loro le politiche e i piani per il governo del territorio, consente di organizzare, in una dimensione temporale predefinita, le attività e le risorse necessarie per la realizzazione di fini sociali e la promozione dello sviluppo economico e civile delle comunità di riferimento.

Il processo di programmazione - che si svolge nel rispetto delle compatibilità economico-finanziarie, tenendo conto della possibile evoluzione della gestione dell'ente, e che richiede il coinvolgimento dei portatori di interesse nelle forme e secondo le modalità definite da ogni ente - si conclude con la formalizzazione delle decisioni politiche e gestionali che danno contenuto a programmi e piani futuri riferibili alle missioni dell'ente.

Attraverso l'attività di programmazione, le amministrazioni concorrono al perseguimento degli obiettivi di finanza pubblica definiti in ambito nazionale, in coerenza con i principi fondamentali di coordinamento della finanza pubblica emanati in attuazione degli articoli 117, terzo comma, e 119, secondo comma, della Costituzione e ne condividono le conseguenti responsabilità.

Sulla base di queste premesse, la formulazione dell'art. 170 del TUEL, introdotta dal D.Lgs. n. 126/2014 e del Principio contabile applicato della programmazione, Allegato n. 4/1 del D.Lgs. n. 118/2011 e ss.mm., hanno modificato il precedente sistema di documenti di bilancio ed introdotto due elementi rilevanti ai fini della presente analisi:

- a) l'unificazione a livello di pubblica amministrazione dei vari documenti costituenti la programmazione ed il bilancio;
- b) la previsione di un unico documento di programmazione strategica per il quale, pur non prevedendo uno schema rigido, si individua il contenuto minimo obbligatorio con cui presentare le linee strategiche ed operative dell'attività di governo di ogni amministrazione pubblica.

Il documento, che ha sostituito e conglobato il Piano generale di sviluppo e la Relazione Previsionale e programmatica, è il DUP – Documento Unico di Programmazione – che si inserisce all'interno di un processo di pianificazione, programmazione e controllo, che vede il suo inizio nel Documento di indirizzi di cui all'art. 46 del TUEL e nella Relazione di inizio mandato prevista dall'art. 4 bis del D.Lgs. n. 149/2011, e che si conclude con un altro documento obbligatorio quale la Relazione di fine mandato, ai sensi del DM 16 aprile 2013.

All'interno di questo perimetro il DUP costituisce il documento di collegamento e di aggiornamento scorrevole di anno in anno che tiene conto di tutti gli elementi non prevedibili nel momento in cui l'amministrazione si è insediata.

Si ricorda inoltre che il nuovo documento è specificatamente previsto in applicazione dei principi contabili previsti dal D.Lgs. n. 118/2011, dal DPCM applicativo del 27/12/2011 e da ultimo dal D.Lgs. n. 126/2014, oltre che dalle norme del TUEL così come definitivamente modificate ed approvate.

In particolare il nuovo sistema dei documenti di bilancio si compone come segue:

- il Documento unico di programmazione (DUP);
- lo schema di bilancio, che comprende le previsioni di competenza e di cassa del primo esercizio del periodo considerato e le previsioni di competenza degli esercizi successivi ed è

redatto, secondo gli schemi previsti dall'allegato 7 al DPCM 28 dicembre 2011, comprensivo dei relativi riepiloghi ed allegati;

· la nota integrativa al bilancio finanziario di previsione.

Altra rilevante novità è costituita dallo "sfasamento" dei termini di approvazione dei documenti: il DUP deve essere adottato entro il 31 luglio dell'anno precedente a quello a cui la programmazione si riferisce, mentre lo schema di bilancio finanziario annuale deve essere approvato in termini utili per sottoporlo all'attenzione del Consiglio entro il 31 dicembre; entro la stessa data è necessario anche provvedere all'approvazione definitiva del DUP o eventualmente anche delle sole note di aggiornamento.

INTRODUZIONE AL D.U.P. E LOGICA ESPOSITIVA

Il presente documento, nell'ambito del principio della programmazione introdotto dal D.lgs. 118 del 2011, svolge un ruolo centrale poiché costituisce il presupposto necessario di tutti gli altri documenti di programmazione e rappresenta lo strumento di guida strategica ed operativa dell'ente.

Il contenuto di questo elaborato si suddivide in due sezioni, denominate Sezione strategica e Sezione operativa.

La Sezione strategica sviluppa e concretizza le linee programmatiche di mandato e individua, coerentemente con il quadro normativo, gli indirizzi strategici dell'ente. La Sezione operativa, partendo dalle decisioni strategiche dell'ente, delinea una programmazione operativa identificando così gli obiettivi associati a ciascuna missione e programma ed individuando le risorse finanziarie, strumentali e umane necessarie per raggiungerli.

Venendo al contenuto, nella prima parte della Sezione strategica, denominata "Analisi delle condizioni esterne", si analizza il contesto nel quale l'ente svolge la propria attività facendo riferimento in particolar modo ai vincoli imposti dal governo e alla situazione socio-economica locale. Si tratta quindi di delineare sia il contesto ambientale che gli interlocutori istituzionali, cioè il territorio ed i partner pubblici e privati con cui l'ente interagisce.

L'analisi delle condizioni interne si focalizza, invece, sull'organizzazione dell'ente con particolare riferimento alle dotazioni patrimoniali, finanziarie e organizzative. Vengono approfondite le tematiche connesse all'erogazione dei servizi e le relative scelte di politica tributaria e tariffaria, lo stato di avanzamento delle opere pubbliche e le risorse necessarie a coprire il fabbisogno di spesa corrente e d'investimento. Si porrà inoltre attenzione al mantenimento degli equilibri di bilancio nel tempo, in termini di competenza e cassa, analizzando le problematiche connesse con l'eventuale ricorso all'indebitamento ed ai possibili vincoli di finanza pubblica.

La prima parte della Sezione operativa, chiamata "Valutazione generale dei mezzi finanziari" privilegia l'analisi delle entrate descrivendo sia il trend storico che la previsione futura dei principali aggregati di bilancio.

In quest'analisi possono essere specificati sia gli indirizzi in materia di tariffe e tributi che le decisioni sul ricorso all'indebitamento.

La visione strategica si trasforma poi in una programmazione operativa quando, in corrispondenza di ciascuna missione, ne determina il fabbisogno di spesa della missione e relativi programmi, con indicazione delle uscite correnti, per rimborso prestiti ed investimenti. Si descrivono, infine, gli obiettivi operativi, insieme alle risorse strumentali e umane rese disponibili per raggiungere tale

scopo.

La seconda e ultima parte della sezione operativa, denominata "Programmazione del personale, opere pubbliche e patrimonio", si concentra sul fabbisogno di personale per il triennio, sulle opere pubbliche che l'amministrazione intende finanziare nello stesso periodo e sul piano di valorizzazione e alienazione del patrimonio disponibile non strategico.

Sezione Strategica - Quadro Strategico

Analisi strategica delle condizioni esterne

Come già anticipato, la sezione strategica aggiorna le linee di mandato e individua la strategia dell'ente e le politiche da sviluppare per conseguire le finalità istituzionali e gli indirizzi generali di programmazione. Inevitabilmente l'individuazione degli obiettivi strategici consegue a un processo conoscitivo di analisi strategica delle condizioni esterne all'ente (descritto in questa parte del documento) e di quelle interne. L'analisi strategica delle condizioni esterne, descritta nelle pagine seguenti, approfondisce i seguenti profili:

1. Obiettivi individuati dal Governo;
2. Valutazione socio-economica del territorio;
 - Territorio e pianificazione territoriale;
 - Strutture ed erogazione dei servizi;
 - Economia e sviluppo economico locale;
3. Parametri per identificare i flussi finanziari.

(1) Obiettivi individuati dal governo

Il primo passo dell'analisi delle condizioni esterne consiste nel valutare gli obiettivi individuati dal Governo, poiché gli obiettivi strategici dell'ente dipendono molto dal margine di manovra concesso dall'autorità centrale. L'analisi si concentra sul DEF (Documento di Economia e Finanza) che rappresenta il principale strumento della programmazione economico-finanziaria dello Stato in quanto indica la strategia economica e di finanza pubblica nel medio termine.

Il DEF è composto dalle seguenti tre sezioni oltre che da alcuni allegati:

- Programma di stabilità. Contiene gli obiettivi da conseguire per accelerare la riduzione del debito pubblico e, in particolare, gli obiettivi di politica economica per il triennio successivo; l'aggiornamento delle previsioni per l'anno in corso; l'indicazione dell'evoluzione economico-finanziaria internazionale; gli obiettivi programmatici.

- Analisi e tendenze della finanza pubblica. Contiene l'analisi del conto economico e del conto di cassa nell'anno precedente, le previsioni tendenziali del saldo di cassa del settore statale e le indicazioni sulle modalità di copertura. A questa sezione è allegata una Nota metodologica contenente i criteri di formulazione delle previsioni tendenziali a legislazione vigente per il triennio successivo.

- Programma nazionale di riforma. Contiene l'indicazione dello stato di avanzamento delle riforme avviate, degli squilibri macroeconomici nazionali e dei fattori di natura macroeconomica che incidono sulla competitività, le priorità del Paese e le principali riforme da attuare.

(2) Valutazione socio-economica del territorio (condizioni esterne)

Il secondo passo dell'analisi delle condizioni esterne consiste nell'analizzare la situazione ambientale in cui l'amministrazione si trova ad operare al fine di calare gli obiettivi generali nel contesto di riferimento e consentire la traduzione degli stessi nei più concreti e immediati obiettivi operativi.

In questo territorio si registra una consistente presenza ed operatività nel tessuto sociale di associazioni di volontariato di società sportive e culturali, di sindacati, delle parrocchie, e di altre Istituzioni che rappresentano una ricchezza per la vita democratica e civile della città ma anche un efficace filtro alla diffusione della criminalità organizzata.

Nonostante questo l'operazione giudiziaria, denominata Aemilia, condotta dalla Dda di Bologna in coordinamento con le procure di Catanzaro e Brescia, che ha portato a numerose decine di arresti nelle regioni del nord Italia, ed in particolare in Emilia-Romagna, con accuse che andavano dall'associazione di tipo mafioso, estorsione, usura, riciclaggio ed emissione di fatture false, il cui il processo giudiziario, dopo 2 anni e mezzo, è giunto alla sentenza di primo grado con 119 condanne, 29 assoluzioni e 5 prescrizioni. Tale sentenza ha formalmente attestato che la presenza anche in terra emiliana delle storiche organizzazioni malavitose è oramai un dato di fatto e che è necessario adottare misure preventive per evitare che si infiltrino nelle istituzioni e nel tessuto democratico del territorio.

Per questa ragione l'Amministrazione comunale, che ha nominato il segretario generale Responsabile della prevenzione della corruzione ed il vice segretario Responsabile per la trasparenza e l'integrità ed approvato dal 2014 in poi i Piani relativi, ritiene che si debba prestare sempre più maggiore attenzione agli adempimenti in materia di anticorruzione e di trasparenza secondo le modalità che verranno indicate nei Piani triennali relativi alla materia.

Inoltre il Sindaco, in attuazione dell'art. 41 del Dlgs. Nr 97/2016, che ha modificato la Legge nr. 190/2012, ha nominato il Segretario Generale unica figura di responsabile di prevenzione della corruzione e della trasparenza, con decreto sindacale nr. 729 del 10 gennaio 2017 e con decorrenza dal 1° gennaio 2017. Per ulteriori notizie in merito si rinvia al vigente piano triennale della prevenzione e della trasparenza, di volta in volta aggiornato e pubblicato nella competente sezione di amministrazione trasparente sul sito web del nostro ente.

Nella sezione popolazione e situazione demografica vengono analizzati gli aspetti statistici della popolazione in relazione alla sua composizione e all'andamento demografico in atto.

Il fattore demografico

Il comune è l'ente locale che rappresenta la propria comunità, ne cura gli interessi e ne promuove lo sviluppo. Abitanti e territorio, pertanto, sono gli elementi essenziali che caratterizzano il comune. La composizione demografica locale mostra tendenze, come l'invecchiamento, che un'Amministrazione deve saper interpretare prima di pianificare gli interventi. L'andamento demografico nel complesso, ma soprattutto il saldo naturale e il riparto per sesso ed età, sono fattori importanti che incidono sulle decisioni del comune. E questo riguarda sia l'erogazione dei servizi che la politica degli investimenti.

POPOLAZIONE (Andamento demografico)**Popolazione (andamento demografico)**

Popolazione legale (ultimo censimento disponibile) 09.10.2011 14.786

Popolazione al 01-01-2019 15018

Nati nell'anno 100

Deceduti nell'anno 176

Saldo naturale -76

Immigrati nell'anno 455

Emigrati nell'anno 465

Saldo migratorio -10**Popolazione al 31.12.2019 14932**

Maschi 7300

Femmine 7632

Popolazione al 31.12.2019 14932**Composizione per età**

Prescolare (0-6 anni) 858

Scuola dell'Obbligo (7-14 anni) 1139

Forza lavoro prima occupazione (15-29 anni) 2162

Adulta (30-65) 7471

Senile (oltre 65 anni) 3302

Popolazione al 31.12.2019 14932

Popolazione al 31/12/2019 fonte ISTAT: 14.944

Popolazione (altri dati)		
Aggregazioni familiari		
Nuclei familiari		6320
Comunità		20
Tasso Demografico		
Tasso di natalità (per mille abitanti)		6,6
Tasso di mortalità (per mille abitanti)		11,7
Popolazione insediabile		
Popolazione massima insediabile (num. Abitanti)		16475
Anno finale di riferimento		2023

Popolazione (andamento storico)						
Movimento naturale	2015	2016	2017	2018	2019	
Nati nell'anno	152	110	115	108	100	
Deceduti nell'anno	154	182	172	161	176	
Saldo naturale	-2	-72	-57	-53	-76	
Movimento migratorio						
Immigrati nell'anno	520	378	471	527	455	
Emigrati nell'anno	329	431	482	488	465	
Saldo naturale	191	-53	-11	39	-10	
Tasso demografico						
Tasso di natalità (per mille abitanti)	10,1	7,2	7,6	7,2	6,6	
Tasso di mortalità (per mille abitanti)	10,2	11,9	11,4	10,7	11,7	

Nella sezione **territorio e pianificazione territoriale** si analizza la realtà territoriale dell'ente in relazione alla sua conformazione geografica ed urbanistica.

La centralità del territorio

Secondo l'ordinamento degli enti locali, spettano al comune tutte le funzioni amministrative relative alla popolazione e al territorio, in particolare modo quelle connesse con i servizi alla persona e alla comunità, l'assetto ed uso del territorio e lo sviluppo economico. Il comune, per poter esercitare tali funzioni in ambiti adeguati, può mettere in atto anche delle forme di decentramento e di cooperazione con altri enti territoriali. Il territorio, e in particolare le regole che ne disciplinano lo sviluppo e l'assetto socio economico, rientrano tra le funzioni fondamentali attribuite al comune.

Per governare il proprio territorio bisogna valutare, regolare, pianificare, localizzare e attuare tutto quel ventaglio di strumenti e interventi che la legge attribuisce ad ogni ente locale. Accanto a ciò, esistono altre funzioni che interessano la fase operativa e che mirano a vigilare, valorizzare e tutelare il Territorio. Si tratta di gestire i mutamenti affinché siano, entro certi limiti, non in contrasto con i più generali obiettivi di sviluppo. Per fare ciò, l'ente si dota di una serie di regolamenti che operano in vari campi: urbanistica, edilizia, commercio, difesa del suolo e tutela dell'ambiente.

Territorio

Estensione geografica

Superficie (km) 53

Risorse idriche

Laghi (Km) 0

Fiumi e torrenti (Km) 2

Strade

Statali (Km) 0

Provinciali (Km) 18

Comunali (Km) 108

Vicinali (Km) 56

Autostrade (Km) 0

Territorio (urbanistica)

Piani e strumenti urbanistici vigenti:

Piano regolatore adottato	Si	D.C. n. 3 dell'08/01/2009 (approvazione PSC E RUE)
Piano regolatore approvato	Si	D.C. n. 40 del 09/11/2010 approvazione POC
Programma di fabbricazione	No	
Piano edilizia economica e Popolare	No	

Piano insediamenti produttivi

Industriali	No
Artigianali	No
Commerciali	No
Altri strumenti	No

Coerenza urbanistica

Coerenza con strumenti urbanistici	Si	
Area interessata P.E.E.P.	(mq)	0

Ciclo Ecologico

		2020	2021	2022	2023
Rete fognaria					
Bianca	(km)	17,3	17,3	17,3	17,3
Nera	(km)	7,3	7,3	7,3	7,3
Mista	(km)	60,3	60,3	60,3	60,3
Depuratore					
Acquedotto	(km)	112	112	112	114
Servizio idrico integrato		Si	Si	Si	Si
Aree verdi, parchi, giardini	(num.)	94	94	94	94
	(hq.)	22	22	22	22
Raccolta rifiuti					
Civile	(q.)	75000	72000	72000	72000
Industria	(q.)	31000	28000	28000	28000
Differenziata	(q.)	Si	Si	Si	Si
Discarica		No	No	No	No

Altre dotazioni

		2020	2021	2022	2023
Farmacie	(num.)	0	0	0	0
Punti luce illum.pubblica	(num.)	3710	3740	3760	3760
Rete gas	(km.)	101	101	101	101
Mezzi Operativi	(num.)	1	1	1	1
Veicoli	(num.)	10	10	10	10
Centro elaborazione dati		Si	Si	Si	Si
Personal computer.	(num.)	103	90	85	80

Valutazione e impatto

L'offerta di servizi al cittadino è condizionata da vari fattori; alcuni di origine politica, altri dal contenuto finanziario, altri ancora di natura economica.

Per questo l'Amministrazione valuta se il servizio richiesto dal cittadino rientra tra le proprie priorità di intervento.

Da un punto di vista tecnico, invece, l'analisi privilegia la ricerca delle fonti di entrata e l'impatto della nuova spesa sugli equilibri di bilancio.

Domanda ed offerta

Nel contesto attuale, la scelta di erogare un nuovo servizio parte dalla ricerca di mercato tesa a valutare due aspetti rilevanti: la presenza di una domanda di nuove attività che giustifichi ulteriori oneri per il comune; la disponibilità nel mercato privato di offerte che siano concorrenti con il possibile intervento pubblico. Questo approccio riduce il possibile errore nel giudizio di natura politica o tecnica.

La sezione economia e sviluppo economico locale analizza le caratteristiche strutturali dell'economia insediata nel territorio delineando le possibili prospettive e traiettorie di sviluppo.

**IMPRESE REGISTRATE SUDDIVISE PER ATTIVITA' ECONOMICA NEL COMUNE DI
GUASTALLA AL 31 DICEMBRE 2019 (fonte U.O. Orientamento al lavoro ed alle professioni,
Rilevazioni statistiche, Borsa merci e Gestione banche dati della Camera di Commercio di
Reggio Emilia)**

- A) AGRICOLTURA, SILVICOLTURA, PESCA: 208
- B) ESTRAZIONE DI MINERALI DA CAVE E MINIERE: 0
- C) ATTIVITA' MANIFATTURIERE: 171
- D) FORNITURA DI ENERGIA ELETTRICA, GAS, VAPORE: 1
- E) FORNITURA DI ACQUA, RETI FOGNARIE: 1
- F) COSTRUZIONI: 213
- G) COMMERCIO INGROSSO E DETTAGLIO, RIPARAZIONE: 314
- H) TRASPORTO E MAGAZZINAGGIO: 28
- I) SERVIZI DI ALLOGGIO E RISTORAZIONE: 89
- J) SERVIZI DI INFORMAZIONE E COMUNICAZIONE: 16
- K) ATTIVITA' FINANZIARIE E ASSICURATIVE: 32
- L) ATTIVITA' IMMOBILIARI: 76
- M) ATTIVITA' PROFESSIONALI, SCIENTIFICHE E TECNICHE: 45

- N) NOLEGGIO, AGENZIE DI VIAGGIO, SERVIZI DI SUPPORTO: 33
 O) AMMINISTRAZIONE PUBBLICA E DIFESA; ASS. SOCIALE: 0
 P) ISTRUZIONE: 6
 Q) SANITA' E ASSISTENZA SOCIALE: 6
 R) ATTIVITA' ARTISTICHE, SPORTIVE, INTRATTENIMENTO: 15
 S) ALTRE ATTIVITA' DI SERVIZI: 60
 X) IMPRESE NON CLASSIFICATE: 36

TOTALE IMPRESE REGISTRATE AL 31/12/2019: 1350 (1363 nel 2018)

Il numero delle imprese indicato riguarda tutte quelle che risultano iscritte alla Camera di Commercio, anche se alcune potrebbero essere non attive. Il dato con riferimento alle imprese effettivamente in attività sarà evidenziato in sede di aggiornamento definitivo del DUP se reso disponibile.

SITUAZIONE DELLE IMPRESE NELLA PROVINCIA DI REGGIO EMILIA

<http://www.re.camcom.gov.it/Sezione.jsp?titolo=Aspetti+dell%27economia+provinciale+-+Anno+2019&idSezione=16012>

Al link sopra indicato della Camera di Commercio sono disponibili ulteriori dettagli ed informazioni sulle attività ed aspetti vari dell'economia provinciale per il 2019 (imprese femminili, imprese giovanili, imprese straniere, artigianato, commercio estero, cooperative, protesti, fallimenti).

ORGANISMI GESTIONALI ED EROGAZIONE DEI SERVIZI

Le partecipazioni del Comune sono indicate in modo dettagliato in apposita sezione successiva, riferita alla gestione dei servizi pubblici, di questo stesso documento. Di conseguenza in questa fase ci si limita alla esposizione per tabella sintetica degli "organismi" per tipologia.

Organismi gestionali (Trend storico e programmazione)

		2020	2021	2022	2023
Tipologia					
Consorzi	(num.)	1	1	1	1
Aziende	(num.)	2	2	2	2
Istituzioni/Associazioni	(num.)	4	4	4	4
Società di capitali	(num.)	9	7	7	7
Servizi in concessione	(num.)	0	0	0	0
Totale		16	14	14	14

Nel corso del prossimo triennio è previsto il perfezionamento del percorso di dismissione delle quote che il nostro ente possiede in Infrastrutture Fluviali s.r.l. e Piacenza Infrastrutture s.p.a., come

da determinazioni contenute nei documenti di revisione straordinaria ed ordinaria delle società.

Gli strumenti negoziali per lo sviluppo

Una modalità di gestione di opere o servizi può essere rappresentata dagli strumenti di programmazione negoziata, che vincolano soggetti diversi - pubblici e privati - a raggiungere un accordo finalizzato alla creazione di ricchezza nel territorio. A seconda degli ambiti interessati, finalità perseguite, soggetti ammessi e requisiti di accesso, si è in presenza di patti territoriali, di contratti d'area o di contratti di programma. Ad oggi risulta operativo un solo programma d'area sottoscritto nel 2003.

Programma d'area "Po fiume d'Europa" 1.3.4.1

Soggetti partecipanti Regione Emilia Romagna, Provincia di Piacenza, di Parma, di Reggio Emilia, ed i Comuni rivieraschi delle province interessate, Infrastrutture fluviali, FER.

Data di sottoscrizione 16/07/2003

FUNZIONI ESERCITATE SU DELEGA

Una gestione vicina al cittadino

Il sindaco è l'organo responsabile dell'amministrazione del comune ed esercita le funzioni che sono state attribuite all'ente dalle leggi, statuti e regolamenti. Sovrintende altresì all'espletamento delle funzioni statali e regionali attribuite o delegate al comune. Il criterio della sussidiarietà, e cioè il principio secondo il quale l'esercizio delle attribuzioni dovrebbe competere all'autorità più vicina al cittadino, ha indotto altri organismi territoriali, soprattutto la regione, ad accrescere il livello di delega delle proprie attribuzioni. Una serie crescente di funzioni, per questo motivo chiamate "funzioni delegate", sono pertanto confluite in ambito locale aumentando il già cospicuo numero delle attribuzioni comunali. Il problema più grande connesso con l'esercizio della delega è quello dell'assegnazione, accanto ai nuovi compiti, anche delle ulteriori risorse.

Il bilancio comunale, infatti, non è in grado di finanziare questi maggiori oneri senza una giusta e adeguata contropartita economica.

PRINCIPALI PARAMETRI GESTIONALI

Con il rendiconto 2019 si è consolidato il nuovo sistema dei parametri di deficitarietà e, dallo specifico documento allegato, risulta che tutti gli 8 cosiddetti "criteri spia" sono risultati negativi, evidenziando quindi un'assoluta stabilità e vituosità del bilancio dell'ente.

Il nuovo ordinamento contabile, inoltre, ai parametri di cui sopra, ha affiancato un Piano Generale degli indicatori gestionali, che viene allegato sia al Bilancio triennale di previsione che al Rendiconto e che, quindi, è in continua evoluzione ed aggiornamento. A tal riguardo, gli ultimi due documenti, in ordine di tempo, approvati da questa amministrazione comunale sono i seguenti:

- Piano degli indicatori previsionali triennio 2020-2022;
- Piano degli indicatori a rendiconto 2019.

Agli stessi documenti, regolarmente approvati dal Consiglio Comunale, si rimanda per l'eventuale consultazione.

Si prende atto infine che, fra gli allegati al bilancio di previsione collegato al presente documento, sarà presente il Piano degli indicatori previsionali 2021 - 2023.

DEF (DOCUMENTO ECONOMIA E FINANZE) ANNO 2020

I documenti di finanza pubblica contengono le politiche economiche e finanziarie decise dal Governo. Nel corso degli ultimi decenni i documenti programmatici hanno assunto sempre di più un ruolo chiave nella definizione ed esposizione delle linee guida di politica economica del Paese. In una economia caratterizzata da continui e rapidi cambiamenti, essi svolgono una delicata e importante funzione informativa a livello nazionale, comunitario e internazionale, in grado di rendere pienamente visibili le scelte di policy. L'elaborazione dei documenti programmatici implica un processo lungo e articolato che vede partecipare tutti i Dipartimenti del MEF.

Nelle pagine che seguono si riportano per stralci i principali contenuti programmatici espressi nella versione attualmente disponibile per il download sul sito del MEF.

PREMESSA

L'epidemia causata dal nuovo Coronavirus (COVID-19) ha cambiato in modo repentino e drammatico la vita degli italiani e le prospettive economiche del Paese. L'Italia ne è stata investita prima di altre nazioni europee ed ha aperto la strada sia in termini di misure di controllo dell'epidemia e di distanziamento sociale, sia nell'ampliamento della capacità ricettiva delle strutture ospedaliere e nell'attuazione di misure economiche di sostegno. Queste ultime sono diventate viepiù necessarie mano a mano che si è dovuto disporre la chiusura di molteplici attività nella manifattura e nel commercio, nella ristorazione e nei comparti dell'alloggio, dell'intrattenimento e dei servizi alla persona.

Nelle ultime settimane le misure di controllo dell'epidemia hanno prodotto una graduale riduzione del numero di nuovi casi registrati di infezione e di ricoveri in terapia intensiva. Tuttavia, il tributo pagato giornalmente in termini di vite umane è ancora elevato e l'appiattimento della curva dei contagi non è pienamente conseguito. Di conseguenza, le misure di distanziamento sociale e le chiusure produttive sono state estese fino ai primi di maggio e si prevede che la successiva riapertura delle attività produttive procederà per gradi.

Da tutto ciò discende che il crollo dell'attività economica che si è registrato soprattutto dall'11 marzo in poi è non solo senza precedenti, ma non verrà pienamente recuperato nel breve termine. Il valore aggiunto rimarrà dunque inferiore al livello di inizio d'anno per molti mesi, pur recuperando rispetto ai minimi di aprile. Ciò anche perché le misure precauzionali e di distanziamento sociale resteranno pure in vigore nei paesi partner commerciali dell'Italia, rallentando la ripresa delle nostre esportazioni di beni e servizi.

In considerazione della caduta della produzione e dei consumi già registrata e di queste difficili prospettive di breve termine, la previsione ufficiale del PIL per il 2020, che risaliva alla Nota di Aggiornamento del DEF del settembre scorso, è stata abbassata da un aumento dello 0,6 per cento ad una contrazione dell'8 per cento. Questa nuova previsione sconta una caduta del PIL di oltre il 15 per cento nel primo semestre ed un successivo rimbalzo nella seconda metà dell'anno.

Il recupero del PIL previsto per il 2021 è del 4,7 per cento, una valutazione prudenziale che sconta il rischio che la crisi pandemica non venga superata fino all'inizio del prossimo anno. Come richiesto dalle linee guida concordate a livello europeo, il presente documento presenta anche uno scenario di rischio, in cui l'andamento e la durata dell'epidemia sarebbero più sfavorevoli, causando una maggiore contrazione del PIL nel 2020 (10,6 per cento) e una ripresa più debole nel 2021 (2,3 per cento), nonché un ulteriore aggravio sulla finanza pubblica.

Di fronte a questa difficile situazione, il Governo ha varato una serie di misure per limitare le

conseguenze economiche e sociali della chiusura delle attività produttive e del crollo della domanda interna e mondiale. L'approccio si è concentrato anzitutto sul rafforzamento del sistema sanitario e della protezione civile, nonché su sospensioni dei versamenti d'imposta e contributi nelle aree del Paese soggette a chiusure totali. Con il Decreto Cura Italia, si è poi messo in campo un primo intervento, pari a 20 miliardi di euro (1,2 per cento del PIL) in termini di impatto sull'indebitamento netto delle Amministrazioni pubbliche e circa 25 miliardi di nuovi stanziamenti di risorse.

Il Cura Italia è intervenuto lungo quattro linee principali: i) un ulteriore aumento delle risorse a disposizione del sistema sanitario per garantire l'assistenza alle persone colpite dalla malattia e per la prevenzione, la mitigazione e il contenimento dell'epidemia; ii) misure volte a proteggere i redditi e il lavoro, allargando ammortizzatori sociali esistenti, quali la Cassa Integrazione Guadagni Ordinaria, il Fondo di Integrazione Salariale e la Cassa Integrazione Guadagni in Deroga, a tutte le imprese costrette a limitare o arrestare l'attività a causa del Coronavirus e sospendendo i licenziamenti per motivi economici per la durata del periodo di emergenza; iii) il sostegno alla liquidità delle imprese e delle famiglie, rinviando le scadenze fiscali relative a oneri tributari e contributivi e introducendo l'obbligo di mantenimento delle linee di credito delle banche a favore delle piccole e medie imprese (PMI), nonché potenziando il Fondo Centrale di Garanzia per le PMI e fornendo garanzie pubbliche sulle esposizioni assunte dalla Cassa Depositi e Prestiti in favore di banche che erogano finanziamenti alle imprese colpite dall'emergenza; iv) aiuti settoriali per i comparti più danneggiati, quali quello turistico-alberghiero e dei trasporti, ristorazione e bar, cultura (cinema, teatri), sport e istruzione.

Nel complesso, sommando la moratoria sul credito e le nuove garanzie, il Cura Italia protegge o garantisce un volume di credito stimato pari a 350 miliardi. Si è tuttavia immediatamente avvertita l'esigenza di rafforzare ulteriormente l'erogazione di credito all'economia, e ciò ha portato alla definizione, a inizio aprile, del Decreto Liquidità. Quest'ultimo ha previsto, in particolare, lo stanziamento di garanzie dello Stato alla società SACE Simest del gruppo Cassa Depositi e Prestiti per un totale di 400 miliardi, la cui metà è dedicata al credito alle imprese e la parte restante al credito all'esportazione, e un ulteriore potenziamento del Fondo Centrale di Garanzia anche con l'introduzione di una garanzia al 100 per cento per prestiti fino a 25.000 euro. Il Decreto Liquidità contiene anche misure per accelerare i pagamenti della PA verso i propri fornitori e l'estensione del golden power, ovvero dello strumento che consente allo Stato di autorizzare preventivamente operazioni societarie in imprese operanti in settori strategici per il sistema Paese, quali quello creditizio, assicurativo, acqua, energia, al fine di bloccare scalate ostili.

Successivamente a questi interventi, dato il prolungarsi della chiusura di molte attività produttive e data l'esigenza di preservare i settori dell'economia che probabilmente continueranno ad essere sottoposti a vincoli operativi, si è intrapresa la preparazione di due nuovi provvedimenti che il Governo si accinge a sottoporre al Parlamento. Il primo è un decreto contenente ulteriori misure di sostegno a lavoratori e imprese per aumentarne la resilienza e preparare al meglio la fase di ripresa. Il secondo sarà dedicato a una drastica semplificazione delle procedure amministrative in alcuni settori cruciali per il rilancio degli investimenti pubblici e privati (soprattutto appalti, edilizia, commercio, controlli).

EVOLUZIONE DELLA PANDEMIA E INTERVENTI ADOTTATI

L'epidemia causata dal nuovo Coronavirus (COVID-19) ha colpito dapprima la Cina e si è poi diffusa su scala globale, interessando in misura sempre più severa l'Italia nella seconda metà di febbraio. Il 12 marzo l'Organizzazione Mondiale della Sanità (OMS) ha dichiarato lo stato di pandemia. L'estrema pericolosità del virus e l'elevato tasso di fatalità in specie fra gli anziani già soggetti ad altre patologie hanno richiesto l'adozione da parte delle autorità italiane di politiche sanitarie e di ordine pubblico via via più restrittive. Da un iniziale intervento di controllo di focolai situati in comuni della Lombardia e del Veneto si è gradualmente passati a restrizioni sui movimenti delle persone e sulle attività produttive a livello dell'intero territorio nazionale.

A fronte di questi drammatici eventi, nel mese di marzo l'attività economica, che a inizio d'anno aveva ripreso vigore dopo la battuta d'arresto del quarto trimestre, ha subito una caduta senza precedenti nella storia del periodo post-bellico. Poiché le misure precauzionali dovranno restare in vigore per un congruo periodo di tempo e la pandemia ha nel frattempo investito i principali Paesi partner commerciali dell'Italia, l'economia ne verrà fortemente impattata per diversi mesi e dovrà probabilmente operare in regime di distanziamento sociale e rigorosi protocolli di sicurezza per alcuni trimestri.

Da tutto ciò discende una marcata revisione dello scenario macroeconomico in confronto a quello che si andava delineando e a quello pubblicato in settembre nella Nota di Aggiornamento del Documento di Economia e Finanza (NADEF). La previsione macroeconomica del presente documento è costruita in base all'ipotesi che le misure di chiusura dei settori produttivi non essenziali e di distanziamento sociale vengano attenuate a partire dal mese di maggio, consentendo una graduale ripresa già a partire dal terzo trimestre di quest'anno e l'impatto economico dell'epidemia si esaurisca completamente solo nel primo trimestre del 2021. Tuttavia, si considera anche uno scenario alternativo in cui la ripresa subirebbe una battuta d'arresto in autunno e non si radicherebbe fino al secondo trimestre dell'anno prossimo.

Come richiesto dalle Linee guida aggiornate della Commissione Europea per i Programmi di Stabilità 2020¹, nel presente paragrafo si riassumono le misure di sostegno all'economia adottate dal Governo in coordinamento con la strategia di contrasto all'epidemia.

Va anzitutto ricordato che, sebbene alcuni casi di infezione da COVID-19 siano stati precedentemente registrati in altri Paesi europei, l'Italia è stato il primo Stato membro dell'Unione Europea a subire una rapida diffusione del Coronavirus a fine febbraio. Gli interventi iniziali sono stati pertanto decisi avendo il caso cinese come unico riferimento. In base alle raccomandazioni delle autorità sanitarie e dei consulenti scientifici nazionali, il Governo e le Amministrazioni regionali e locali hanno coerentemente seguito un approccio di chiusura totale dei comuni dove si erano manifestati i primi focolai di infezione e, nella fase successiva, di controllo dell'epidemia a livello regionale e poi nazionale.

L'obiettivo prioritario della strategia seguita dall'Italia è stata la minimizzazione delle perdite umane e del numero di ricoveri ospedalieri, in particolare in terapia intensiva. Al contempo, la capacità del sistema ospedaliero è stata fortemente incrementata, al punto che a metà aprile il numero di letti per terapie intensive risultava aumentato di due terzi in confronto a fine febbraio.

Le principali misure di contrasto all'epidemia adottate dal Governo sono sintetizzate nel Focus qui sotto. Con riferimento alle misure in ambito economico- sociale, a fine febbraio il Consiglio dei Ministri ha approvato un decreto legge² contenente le prime misure di sostegno a famiglie, lavoratori dipendenti e autonomi, e il potenziamento degli ammortizzatori sociali, con effetti circoscritti alle zone colpite dai focolai della nuova malattia.

Il Decreto Cura Italia

Sulla scorta dell'autorizzazione del Parlamento, il decreto n.18 del 17 marzo, cd. Cura Italia, prevede un insieme organico di misure fiscali e di politica economica volte ad assicurare il necessario supporto economico ai cittadini e alle imprese di tutto il Paese. La portata degli interventi previsti è notevolmente aumentata durante la fase di preparazione del provvedimento, anche perché nel frattempo si profilava un blocco di tutte le attività produttive non essenziali. Gli impatti di finanza pubblica del Cura Italia sono descritti dettagliatamente nel Capitolo IV del presente documento.

Il Cura Italia agisce lungo quattro linee principali di intervento.

In primo luogo, sono potenziate le risorse a disposizione del sistema sanitario per garantire personale, strumenti e mezzi necessari per assistere le persone colpite dalla malattia e per la prevenzione, la mitigazione e il contenimento dell'epidemia.

In secondo luogo, vengono introdotte misure volte a proteggere i redditi e il lavoro, per evitare

l'aumento delle disuguaglianze e della disoccupazione. Gli ammortizzatori sociali esistenti, quali la Cassa Integrazione Guadagni Ordinaria¹⁴, il Fondo di Integrazione Salariale e la Cassa Integrazione Guadagni in Deroga, vengono allargati a tutte le imprese costrette a limitare o arrestare l'attività a causa del Coronavirus, riducendo in toto o in parte l'orario di lavoro dei dipendenti. Inoltre, il decreto sospende i licenziamenti per motivi economici per la durata del periodo di emergenza.

La terza linea di intervento è relativa al sostegno alla liquidità delle imprese, messa a rischio dal crollo della domanda conseguente al blocco dell'attività economica. Vengono anche salvaguardate le famiglie, che vedono ridursi i propri redditi e le possibilità di lavoro. L'obiettivo prioritario del Governo è di evitare che le difficoltà dell'economia reale si acuiscano a causa di una carenza di liquidità e dell'interruzione dell'erogazione del credito. In primo luogo, si dispone lo slittamento delle scadenze fiscali relative a oneri tributari e contributivi. In secondo luogo, si prevede l'obbligo di mantenimento delle linee di credito delle banche¹⁵ per rispondere prontamente all'eccezionalità e urgenza di liquidità soprattutto delle piccole e medie imprese (PMI). Parallelamente, lo Stato riconosce alle banche la garanzia su un terzo dei finanziamenti soggetti a moratoria. Viene inoltre potenziato il Fondo Centrale di Garanzia per le PMI, nelle risorse e nelle modalità operative, e si concede una garanzia pubblica sulle esposizioni assunte dalla Cassa Depositi e Prestiti in favore di banche e intermediari finanziari che erogano finanziamenti alle imprese colpite dall'emergenza e operanti in specifici settori.

La quarta linea di intervento del decreto Cura Italia riguarda gli aiuti settoriali per i comparti più danneggiati, quali quello turistico-alberghiero, dei trasporti, ristorazione e bar, cultura (cinema, teatri), sport e istruzione.

Il Decreto Liquidità

Più recentemente, il Governo ha messo a punto un secondo importante provvedimento, il D.L. n. 23, 8 aprile 2020, cd. decreto Liquidità, che rafforza le misure per il sostegno della liquidità di famiglie e imprese. Il decreto assicura un'erogazione di credito all'economia per 400 miliardi, che si sommano ai 350 soggetti a moratoria o garantiti dal decreto Cura Italia.

Il Decreto Liquidità prevede: i) un ulteriore rinvio di adempimenti fiscali da parte di lavoratori e imprese; ii) il potenziamento delle garanzie concesse attraverso la società SACE Simest del gruppo Cassa Depositi e Prestiti sui prestiti delle imprese colpite dall'emergenza, a condizione che i finanziamenti siano destinati alle attività produttive localizzate in Italia; iii) una maggiore celerità dei pagamenti della PA verso i propri fornitori; iv) l'estensione del *golden power*, ovvero dello strumento che consente allo Stato di autorizzare preventivamente operazioni societarie in imprese operanti in settori strategici per il sistema Paese, quali quello creditizio, assicurativo, acqua, energia, al fine di bloccare scalate ostili.

Nello stesso CdM del 6 aprile, è stato approvato un decreto legge contenente misure urgenti sulla regolare conclusione e l'ordinato avvio dell'anno scolastico e lo svolgimento degli esami di Stato.

La strategia di sostegno e di rilancio dell'economia del Governo continuerà a sostenere il sistema Paese per tutto il tempo necessario, anche nell'ambito delle iniziative dell'Unione Europea. Le linee essenziali del nuovo provvedimento economico, attualmente in fase avanzata di preparazione, sono espone nel paragrafo I.5. Sia i decreti già emessi e attualmente sottoposti a ratifica parlamentare, sia i nuovi provvedimenti del Governo si raccordano alle decisioni dell'Unione europea illustrate in apposito focus.

TENDENZE RECENTI DELL'ECONOMIA ITALIANA E QUADRO MACRO TENDENZIALE 2020-2021

Secondo le stime preliminari dell'Istat, nel 2019 il prodotto interno lordo (PIL) è cresciuto dell'1,2 per cento in termini nominali e dello 0,3 per cento in termini reali, in decelerazione rispetto ai tassi di incremento registrati nel 2018, 1,7 e 0,8 per cento rispettivamente. Il profilo della crescita in termini reali ha evidenziato un graduale indebolimento durante il 2019, diventando negativo nel quarto trimestre, con una flessione congiunturale dello 0,3 per cento. La flessione stimata del PIL è dovuta principalmen-

te ad una caduta degli indici di produzione nell'industria e nelle costruzioni, probabilmente accentuata da effetti di calendario.

I dati economici sono nettamente migliorati in gennaio, con un forte rimbalzo della produzione industriale e delle esportazioni. Sebbene si sia registrato un modesto calo in febbraio, la produzione industriale nei primi due mesi dell'anno è aumentata dell'1,2 per cento in confronto al quarto trimestre 2019. Dato il positivo andamento delle costruzioni e la tendenza positiva della fiducia delle imprese dei servizi e del commercio, l'economia italiana sembrava avviarsi ad una moderata ripresa. Sebbene le previsioni di crescita dei principali istituti per il 2020 fossero vicine allo zero, i dati oggi disponibili suggeriscono che la crescita media annua del PIL reale sarebbe stata prossima allo 0,6 per cento previsto nella NADEF.

Il repentino aumento dei contagi da COVID-19 intorno al 20 febbraio ha drasticamente cambiato il quadro macroeconomico. Le conseguenze dell'epidemia sono già parzialmente visibili nei dati economici per il mese di febbraio, da un lato con la flessione della produzione industriale e delle esportazioni verso la Cina, dall'altro con un aumento delle vendite al dettaglio, soprattutto di generi alimentari. Tuttavia, è dalla settimana del 9 marzo che le misure di contenimento e controllo dell'epidemia hanno impattato in modo via via più marcato sull'attività economica, a causa della chiusura degli esercizi commerciali non essenziali e di molti stabilimenti, nonché delle misure di distanziamento sociale. I dati sulla produzione e i consumi di elettricità, i trasporti e la fatturazione elettronica testimoniano di un calo senza precedenti dell'attività economica. La Confindustria stima che in marzo la produzione industriale sia caduta del 16,6 per cento in confronto al mese precedente.

Per meglio cogliere l'evoluzione delle misure economiche e sanitarie, il quadro previsionale del presente documento è stato costruito sulla base di un sentiero mensile del PIL. Nel sentiero ipotizzato, il mese di marzo registrerebbe il più forte calo congiunturale, seguito da un'ulteriore contrazione in aprile tenuto conto della decisione di mantenere in vigore le misure di contrasto all'epidemia adottate nella seconda metà di marzo. A ciò seguirebbe un parziale recupero del PIL in maggio e giugno, consentito dal graduale rilassamento delle misure di controllo attualmente in vigore. La contrazione del PIL su base trimestrale sarebbe pari al 5,5 per cento nel primo trimestre e 10,5 per cento nel secondo trimestre. A queste fortissime cadute seguirebbe un rimbalzo del 9,6 per cento nel terzo trimestre e del 3,8 per cento nel quarto, che tuttavia lascerebbe il PIL dell'ultimo trimestre ad un livello inferiore del 3,7 per cento rispetto allo stesso periodo del 2019.

L'ipotesi epidemiologica che sottende la previsione è che la graduale discesa del numero di nuovi contagi rilevati a fine aprile sia tale da poter consentire all'inizio di maggio la ripresa di alcune attività produttive attualmente non autorizzate. Altre restrizioni verrebbero successivamente attenuate, anche calibrando le misure di distanziamento sociale in base alla vulnerabilità delle diverse componenti della popolazione. Si ipotizza, inoltre, che la disponibilità di dispositivi di protezione individuale (DPI) migliori sensibilmente nei prossimi mesi e che si definiscano protocolli di sicurezza per garantire l'operatività della maggior parte dei settori economici.

In media d'anno, il PIL reale nello scenario tendenziale si contrarrebbe di 8,1 punti percentuali in base ai dati di contabilità trimestrale e dell'8,0 per cento in termini grezzi. Ciò poiché il 2020 ha un numero di giorni lavorativi superiore alla media.

La contrazione del PIL, senza precedenti, sarebbe spiegata per circa un terzo dalla caduta del commercio internazionale di beni e servizi e per la rimanente parte dalle politiche di distanziamento sociale e dai cambiamenti nei comportamenti dei consumatori a livello nazionale. I consumi delle famiglie scenderebbero in misura lievemente inferiore al PIL, mentre assai più accentuato sarebbe il crollo degli investimenti. Le importazioni cadrebbero più delle esportazioni, dando luogo ad un contributo netto del commercio estero alla crescita di segno positivo.

Gli interventi a sostegno dei redditi e dell'occupazione già attuati alla data di chiusura della previsione

sono inclusi nello scenario a legislazione vigente. Valutazioni effettuate con il modello macroeconomico trimestrale ITEM indicano che il decreto Cura Italia abbia avuto un impatto positivo sulla crescita di quasi 0,5 punti percentuali.¹⁶ Va tuttavia sottolineato che questa stima non include la caduta del PIL che si sarebbe verificata in assenza di alcune misure di difficile quantificazione, quali la moratoria sui mutui e il vincolo per le banche a mantenere le linee di credito alle PMI. L'importanza del decreto per l'economia è pertanto ragionevolmente superiore a quanto stimato da modello.

La crescita del PIL tornerebbe in territorio positivo nel 2021, con un incremento del 4,7 per cento. Coerentemente con le valutazioni degli esperti sanitari, la previsione per il 2021 sconta che dal primo trimestre del 2021 si renda disponibile su larga scala un vaccino contro il COVID-19 e che ciò dia luogo ad un'ulteriore ripresa dell'attività economica. D'altro canto, la legislazione vigente prevede un corposo aumento dell'IVA e delle accise sui carburanti a gennaio 2021.¹⁷ Questo inasprimento delle aliquote provocherebbe un abbassamento della crescita del PIL reale rispetto ad uno scenario di invarianza delle imposte pari ad almeno 0,4 punti percentuali nel 2021 secondo le consuete stime ottenute con il modello ITEM.

PREVISIONI DI FINANZA PUBBLICA: SCENARIO TENDENZIALE

Le stime provvisorie notificate dall'ISTAT all'Eurostat a fine marzo collocano l'indebitamento netto delle Amministrazioni pubbliche del 2019 all'1,6 per cento del PIL, il rapporto più basso registrato negli ultimi dodici anni, con un miglioramento di circa 0,6 punti percentuali rispetto al 2,2 per cento del 2018. La stima del deficit è nettamente migliore dell'obiettivo programmatico per il 2019, originariamente pari al 2,0 per cento del PIL e poi rivisto al 2,4 per cento nel DEF 2019 e quindi al 2,2 per cento nella NADEF. In confronto a quest'ultima stima, il risultato è attribuibile per la quasi totalità alle entrate tributarie, che sono state superiori di oltre 10 miliardi rispetto alle previsioni formulate in settembre.

Nel 2019 l'avanzo primario è salito all'1,7 per cento del PIL, registrando un miglioramento annuo di circa 0,3 punti percentuali rispetto al 2018. La spesa per interessi è scesa al 3,4 per cento del PIL, dal 3,7 per cento dell'anno precedente.

Nella NADEF 2019 l'obiettivo di indebitamento netto per quest'anno è stato fissato al 2,2 per cento del PIL. Alla luce del miglioramento successivamente registrato nei conti del 2019 e del buon andamento delle entrate in gennaio e febbraio, si può stimare che se l'economia non fosse stata colpita dalla pandemia COVID-19 l'indebitamento netto nel 2020 sarebbe stato pari a non più dell'1,8 per cento del PIL. Tuttavia, come sopra descritto, in un breve lasso di tempo lo scenario macroeconomico è drammaticamente cambiato: l'abbassamento della previsione di crescita del PIL rispetto alla NADEF 2019, pari a 8,6 punti percentuali in termini di crescita media annua, comporta un maggior deficit per 4,1 punti di PIL.

Inoltre, il decreto Cura Italia ha un impatto sull'indebitamento netto di 1,2 punti percentuali se valutato in rapporto alla nuova stima del PIL nominale. Di conseguenza, il deficit tendenziale (escluso l'impatto di bilancio delle nuove politiche) sale al 7,1 per cento del PIL. I pagamenti per interessi aumentano al 3,6 per cento del PIL, mentre il saldo primario dovrebbe registrare un deficit del 3,5 per cento del PIL.⁸

L'ingente aumento del deficit e una perdita di PIL nominale cifrabile in oltre 126 miliardi di euro in confronto al 2019 causerebbero un aumento del rapporto fra debito delle AP e PIL al 151,8 per cento, dal 134,8 per cento dello scorso anno. La componente stock-flow smorzerebbe l'aumento del rapporto debito/PIL in misura pari a circa 0,3 punti percentuali.

Nel 2021, con la ripresa del PIL e il venir meno delle misure temporanee di sostegno all'economia attuate quest'anno, l'indebitamento netto tendenziale migliorerebbe al 4,2 per cento del PIL, risultante da un deficit primario dello 0,6 per cento e pagamenti per interessi del 3,6 per cento del PIL. Il rapporto fra debito pubblico e PIL diminuirebbe al 147,5 per cento grazie all'elevata crescita del PIL nominale, pari al 6,1 per cento.

MISURE URGENTI DI RILANCIO E QUADRO DI FINANZA PUBBLICA CON NUOVE POLITICHE

Misure urgenti di rilancio economico

Le ulteriori misure che il Governo sta approntando rispondono all'esigenza di aumentare ulteriormente le risorse per il sistema sanitario, la protezione civile e la sicurezza pubblica. Inoltre si rifinanzieranno ed estenderanno i sostegni ai redditi dei lavoratori e degli imprenditori più colpiti dalla crisi, all'occupazione, alla liquidità delle imprese e all'erogazione di credito all'economia.

Nello specifico, il Decreto con le misure urgenti di rilancio economico sarà organizzato orientativamente nei seguenti ambiti principali:

- Salute e sicurezza: maggiori risorse per il sistema sanitario, la protezione civile, le forze di polizia e le forze armate;
- Credito, liquidità e capitalizzazione delle imprese;
- Pagamenti della PA: misure per l'accelerazione dei tempi di pagamento;
- Lavoro e inclusione: estensione della cassa integrazione in deroga, indennità ai lavoratori autonomi, alle colf e badanti, sostegno al reddito dei cittadini non coperti da altre forme di assistenza quali i lavoratori stagionali e intermittenti, nonché rafforzamento delle misure per la conciliazione dei tempi vita/lavoro; Rafforzamento delle misure di vigilanza e di controllo della salute e della sicurezza nei luoghi di lavoro; Misure a sostegno delle famiglie;
- Enti territoriali: sostegno alle politiche di inclusione e agli investimenti degli enti territoriali;
- Fisco e ristori: rinvio di alcuni adempimenti fiscali e sostegno alle imprese e ai lavoratori autonomi;
- Interventi mirati a favore dei settori più impattati dall'emergenza: misure di supporto a imprese e lavoratori dei settori sottoposti a chiusure e in cui le misure di distanziamento sociale potrebbero essere confermate nei prossimi mesi;
- Interventi immediati a favore dei trasporti e della logistica;
- Turismo e cultura: misure per lavoratori, operatori e imprese, per il sostegno della domanda e il rilancio dei settori;
- Giustizia: interventi per l'efficiente ripresa dell'attività giudiziaria e impulso all'innovazione tecnologica del sistema giustizia;
- Istruzione-scuola: investimenti e semplificazioni in materia di innovazione tecnologica, edilizia scolastica, formazione terziaria non universitaria, sostegno alla rete dei servizi educativi del segmento "0-6" anni
- Formazione superiore e ricerca: misure a sostegno della funzionalità delle università, dell'alta formazione artistica e degli enti pubblici di ricerca;
- Innovazione tecnologica: digitalizzazione, semplificazione, innovazione tecnologica nella pubblica amministrazione e nel Paese.

Sarà prevista, inoltre, la soppressione degli aumenti dell'IVA e delle accise previsti dalla legislazione vigente per il 2021 e gli anni seguenti. Va sottolineato che una volta inclusi gli effetti del nuovo decreto, la pressione fiscale scenderà dal 41,9 per cento del 2019, al 41,8 per cento nel 2020 e al 41,4 per cento nel 2021 al netto del beneficio degli 80 euro mensili (che diventeranno 100 con il taglio del cuneo fiscale sul lavoro già legiferato).

In relazione alle esigenze finanziarie per il Decreto contenente le misure urgenti di rilancio economico e

a completamento del pacchetto di risposta all'emergenza sanitaria, contestualmente alla presentazione del Documento di Economia e Finanza (DEF), il Governo richiede al Parlamento un ulteriore innalzamento della stima di indebitamento netto e di saldo netto da finanziare. La Relazione al Parlamento incrementa la deviazione temporanea di bilancio a ulteriori 55,3 miliardi in termini di indebitamento netto (pari a circa 3,3 punti percentuali di PIL) per il 2020 e 26,3 miliardi a valere sul 2021 (1,5 per cento del PIL).

Misure urgenti di semplificazione e crescita

Un ulteriore pacchetto di misure urgenti, di natura ordinamentale, sarà dedicato a una drastica semplificazione delle procedure amministrative in alcuni settori cruciali per il rilancio degli investimenti pubblici e privati (soprattutto appalti, edilizia, green economy, fisco, procedure complesse per l'avvio delle attività di impresa e per le opere pubbliche, banda ultra larga). Al tempo stesso, sarà accelerata l'attuazione del Piano Sud 2030, a partire dalle linee coerenti con le strategie nazionali per affrontare l'emergenza Covid-19, al fine di attivare i potenziali di crescita inespressi in alcune aree del Paese, per il rilancio durevole e robusto del processo di sviluppo.

L'emergenza Covid-19 impone di accelerare il processo di digitalizzazione e, in alcuni casi, di adottare misure di deroga, eccezionali o comunque temporanee, nel rispetto dei principi generali. Questa esperienza può essere di insegnamento per introdurre semplificazioni di tipo permanente e non più solo eccezionale.

Sono in corso di predisposizione misure:

- sia di natura temporanea ed eccezionale, per accelerare subito la ripartenza economica riducendo gli oneri amministrativi e assicurare la massima semplificazione degli adempimenti necessari per l'ottemperanza alle misure di distanziamento, la massima semplificazione e velocizzazione delle misure a sostegno dei cittadini e delle imprese, attraverso semplicità e tempestività dei meccanismi attuativi, autocertificazione e controlli ex post, la piena attuazione del principio "once only" (la pubblica amministrazione chiede una sola volta), la certezza, per le imprese, degli obblighi e delle responsabilità in materia di tutela della salute e della sicurezza e corrispondente semplificazione e coordinamento dei controlli.;
- sia volte a costruire una disciplina a regime ampiamente semplificata, ricondotta ai livelli minimi richiesti dalla normativa europea, orientata alla crescita, alla innovazione e alla sostenibilità ambientale, improntata a criteri di qualità della regolazione e di più agevole e sicura attuazione da parte degli amministratori pubblici, con tempi certi;
- sia volte all'introduzione di strumenti atti a favorire la diffusione del digitale, l'accelerazione del processo di innovazione tecnologica e la digitalizzazione, l'utilizzo dei beni e dei servizi informatici e di connettività presso cittadini e imprese, la semplificazione degli strumenti di accesso ai servizi on line della pubblica amministrazione, in coerenza con le raccomandazioni 3 e 4 del Consiglio Europeo del luglio 2019, che ha posto come priorità degli investimenti anche l'aumento delle risorse per la ricerca, l'innovazione, la digitalizzazione e le infrastrutture.

Il quadro di finanza pubblica con nuove politiche

Tenuto conto dell'impatto finanziario del Decreto con le misure urgenti di rilancio economico, l'indebitamento netto è stimato, in base alla previsione del PIL tendenziale validata dall'UPB, pari al 10,4 per cento quest'anno e al 5,7 per cento nel 2021. Lo stock del debito pubblico è previsto pari al 155,7 per cento del PIL a fine 2020 e al 152,7 per cento a fine 2021.

Il Governo elaborerà nuove previsioni macroeconomiche programmatiche quando sarà superata la fase emergenziale più acuta alla luce della versione finale delle nuove politiche urgenti, dell'evoluzione globale della pandemia, della strategia adottata per la riapertura dei settori produttivi e dei dati economici che si renderanno disponibili nel frattempo. Va in ogni caso sottolineato che l'adozione del PIL tendenziale assicura una valutazione prudentiale circa l'andamento del deficit e del debito della PA in rapporto al PIL. Per quanto riguarda il 2021, infatti, la disattivazione degli aumenti delle imposte indirette ridurrà l'aumento previsto del deflatore del PIL, ma darà anche luogo a maggiore crescita reale. Secondo stime ottenute con il modello ITEM, quest'ultima dovrebbe sostanzialmente compensare la minore inflazione prevista.

RILANCIO DELL'ECONOMIA, SOSTENIBILITÀ DEL DEBITO PUBBLICO E SENTIERO DI RIENTRO

Una volta completate le misure urgenti, sarà necessario impostare una strategia di rilancio dello sviluppo economico che faccia tesoro delle esperienze accumulate nelle scorse settimane e delle trasformazioni in atto per via del distanziamento sociale e delle innovazioni tecnologiche e comportamentali rese necessarie dalla pandemia.

In particolare, il Governo ritiene strategico incentivare gli investimenti volti a promuovere forme di economia circolare e a favorire la transizione ecologica aumentando la competitività e la resilienza dei sistemi produttivi a shock ambientali e di salute e perseguendo con fermezza politiche di contrasto ai cambiamenti climatici finalizzate a conseguire una maggiore sostenibilità ambientale e sociale. Particolarmente importanti saranno gli investimenti per promuovere un nuovo modello di sviluppo produttivo ed industriale, efficiente sotto il profilo delle risorse e competitivo, orientato alla crescita, all'innovazione e alla creazione di lavoro.

Queste innovazioni dovranno essere allineate al Green Deal europeo, che resta la strategia chiave dell'Unione Europea per i prossimi decenni. A livello nazionale, si lavorerà sull'attuazione del *Green and Innovation Deal* che la Legge di Bilancio ha finanziato per il triennio 2020-2022. La prima iniziativa sarà quella di accelerare le nuove opere pubbliche già in fase avanzata di progettazione e la manutenzione di quelle esistenti.

L'elevato rapporto debito/PIL previsto per la fine dell'anno prossimo, pur in discesa in confronto al piccolo stimato per quest'anno, pone anche la questione di quale dovrà essere il sentiero di rientro per gli anni successivi. È evidente che dopo uno shock quale quello subito sinora, l'economia avrà bisogno di un congruo periodo di sostegno e rilancio durante il quale misure restrittive di politica fiscale sarebbero controproducenti. Al momento vi è anche un'elevata incertezza sul profilo temporale della pandemia e della successiva fase di ripresa economica ed è pertanto prematuro definire i dettagli della strategia di medio e lungo termine per ridurre il debito pubblico. Non è tuttavia troppo presto per enunciare i principi generali della strategia.

In primo luogo il debito pubblico dell'Italia è sostenibile e il rapporto debito/PIL verrà ricondotto verso la media dell'area euro nel prossimo decennio, attraverso una strategia di rientro che oltre al conseguimento di un congruo surplus di bilancio primario, si baserà sul rilancio degli investimenti, pubblici e privati, grazie anche alla semplificazione delle procedure amministrative. Tanto maggiore sarà la credibilità delle riforme strutturali messe in atto, tanto minore sarà il livello dei rendimenti sui titoli di Stato, agevolando il processo di rientro. La strategia di rientro dovrà essere pienamente compatibile con gli obiettivi di sostenibilità ambientale e sociale che l'Europa e l'Italia si sono dati. Il contrasto all'evasione fiscale e le imposte ambientali, unitamente ad una riforma della tassazione che ne migliori l'equità e ad una revisione organica della spesa pubblica, dovranno pertanto essere i pilastri della strategia di miglioramento dei saldi di bilancio e di riduzione del rapporto debito/PIL nel prossimo decennio.

L'azione del Governo sarà inoltre indirizzata all'introduzione di innovativi strumenti europei che possano assicurare una risposta adeguata della politica di bilancio alla luce della gravità della crisi e, al contempo, migliorare le prospettive di crescita di lungo termine e migliorare la sostenibilità delle finanze pubbliche dei paesi membri. A fronte di uno shock simmetrico come quello che ha colpito l'intera area

è, tra l'altro, importante che la reazione delle politiche macroeconomiche sia anch'essa simmetrica onde evitare che la pandemia faciliti e aggravi la divergenza all'interno dell'Eurozona.

Infine, il Governo si impegna formalmente a presentare il Programma Nazionale di Riforma e i relativi allegati non appena saranno completate le misure economiche più urgenti e perfezionata la strategia di riapertura delle attività produttive. Ciò allo scopo di assicurare la massima coerenza fra le diverse iniziative di rilancio dell'economia e di riforma, sia a livello nazionale che a livello Europeo.

L'ECONOMIA INTERNAZIONALE

Il rallentamento dell'economia mondiale, iniziato nel 2018, è proseguito anche nel 2019, registrando il tasso di crescita più debole dell'ultimo decennio (2,9 per cento dal 3,6 per cento¹), per effetto dell'acuirsi delle restrizioni agli scambi commerciali e della crescente incertezza a livello globale. Le tensioni tra Stati Uniti e Cina, già in atto dal 2018 e accentuatesi nel corso della scorsa estate, hanno condotto ad un rallentamento dell'attività manifatturiera su scala globale (allo 0,8 per cento dal 3,1 per cento)², influenzando negativamente le aspettative degli operatori economici. Le tensioni geopolitiche, le incertezze legate alla tempistica e alle modalità dell'uscita del Regno Unito dall'UE, il permanere di situazioni socio-economiche complesse in alcuni paesi emergenti, unitamente ai fattori ambientali hanno ulteriormente eroso il contesto internazionale. L'incertezza complessiva si è anche tradotta in una diminuzione degli investimenti esteri globali (-1,0 per cento rispetto al 2018³) che ha interessato in misura differente le diverse aree geo-economiche.

La lunga fase di espansione dell'economia degli Stati Uniti ha perso slancio, avendo registrato nel 2019 un tasso di crescita del 2,3 per cento (dal 2,9 per cento dell'anno precedente). L'incertezza derivante dalle tensioni commerciali ha influenzato l'andamento degli investimenti e dei consumi privati, sebbene la spesa pubblica abbia fornito un apporto positivo. Nel corso dell'anno, l'economia ha risentito dei maggiori costi delle produzioni interne per effetto dei dazi sui beni importati, unitamente al minore supporto delle misure fiscali, cui si è affiancata la decelerazione della domanda estera. L'insieme di tali fattori ha influito sulla produzione manifatturiera, che è diminuita dell'1,3 per cento, riguardando sia i beni durevoli che non durevoli. Altri due aspetti hanno contribuito alla debolezza della manifattura. Da un lato, i minori prezzi del petrolio hanno condotto ad una domanda più contenuta di trivelle e dall'altro si è ridotta la produzione del settore dell'aviazione civile (in particolare del Boeing 737 Max per i noti motivi di sicurezza), appesantito dai maggiori costi dei componenti importati a causa dei dazi. Nel complesso, tuttavia, il sistema economico è risultato solido, con un mercato del lavoro caratterizzato da un tasso di disoccupazione storicamente basso (3,7 per cento) e l'aumento dei salari ha favorito i consumi. Dal lato dei prezzi, l'inflazione al consumo *core* (al netto di generi alimentari ed energia) si è mantenuta poco al di sopra del 2 per cento, sostanzialmente in linea con l'obiettivo della Federal Reserve. In relazione all'evolversi del contesto globale, la politica monetaria è divenuta più accomodante nella seconda parte del 2019, dopo il graduale aumento dei tassi di interesse sui Fed funds avvenuto nei tre anni precedenti. Infatti, i tassi di policy sono stati abbassati quattro volte nelle riunioni tra luglio e ottobre - per un totale di 75 punti base - portandoli tra l'1,5 e l'1,75 per cento⁴ in chiusura dello scorso anno.

In Europa si sono fatti più tangibili i segnali di rallentamento del ciclo economico, con la crescita del PIL che si è fermata all'1,2 per cento nel 2019 rispetto all'1,9 per cento del 2018. Vi ha contribuito il deterioramento della domanda estera e un peggioramento del settore manifatturiero con ripercussioni nei settori dei servizi ad esso legati.

Le progressive tensioni commerciali tra gli Stati Uniti e la Cina, l'incertezza legata alla Brexit e i cambiamenti strutturali nel settore dell'auto hanno influito negativamente sull'economia europea e soprattutto sui paesi con un tessuto manifatturiero più orientato alle esportazioni. Ha rallentato considerevolmente l'economia tedesca e altresì quella francese, sebbene in misura meno intensa. La tenuta dei

servizi e del mercato del lavoro dell'area hanno impedito uno scenario più sfavorevole. L'inflazione al consumo ha decelerato, attestandosi all'1,2 per cento (dall'1,7 per cento dell'anno precedente), condizionata soprattutto dal trend decrescente dei prezzi energetici.

ECONOMIA ITALIANA: TENDENZE RECENTI

Nel 2019 l'economia italiana è cresciuta dello 0,3 per cento, in rallentamento rispetto all'anno precedente ma a un tasso di crescita lievemente superiore alle ultime stime contenute nella NADEF 2019 di settembre. Il PIL, dopo la modesta crescita del primo trimestre 2019 (0,2 per cento t/t), ha rallentato nel secondo e nel terzo trimestre (0,1 per cento t/t) per poi subire una contrazione nel quarto trimestre (-0,3 per cento t/t). La domanda interna al netto delle scorte ha continuato ad espandersi, seppur a tassi inferiori rispetto al 2018, mentre le scorte hanno sottratto 0,6 punti alla crescita. Un calo così forte non si registrava dal 2012, quando le scorte avevano sottratto 1,2 punti percentuali alla crescita. Le esportazioni nette, invece, hanno dato un contributo positivo alla crescita pari a 0,5 punti percentuali, principalmente per effetto della riduzione delle importazioni legata alla debolezza della domanda interna.

Nel dettaglio delle componenti, la crescita dei consumi privati si è dimezzata allo 0,4 per cento, dallo 0,9 per cento dell'anno precedente. Con riferimento alla tipologia di spesa, la crescita del consumo di beni (0,1 per cento) è stata sensibilmente inferiore a quella di servizi (0,9 per cento). All'interno dei consumi di beni sono aumentati quelli durevoli e non durevoli mentre hanno rallentato i semidurevoli. L'indebolimento dei consumi si è registrato nonostante l'attivazione, a partire dal mese di maggio, del Reddito di Cittadinanza nonché a fronte di una dinamica moderatamente positiva del mercato del lavoro e di favorevoli condizioni di accesso al credito. La propensione al risparmio è di conseguenza aumentata nel corso dell'anno raggiungendo un picco massimo nel 2T del 2019 (8,6 per cento da 7,8 del 1T) per poi scendere lievemente e collocarsi all'8,2 per cento nel 4T. Per l'intero 2019 la propensione al risparmio si attesta all'8,2 per cento, in lieve aumento dall'8,1 per cento del 2018 e in linea con la media degli ultimi 10 anni.

La situazione patrimoniale delle famiglie resta solida: il debito delle famiglie nel terzo trimestre del 2019 si attestava al 61,7 per cento del reddito disponibile, un livello nettamente inferiore alla media dell'area euro (94,9 per cento) 36. La sostenibilità del debito è stata favorita anche dal permanere di bassi tassi di interesse.

È proseguita l'espansione degli investimenti (1,4 per cento), seppur a ritmi inferiori rispetto al 2018 (3,4 per cento), con una forte volatilità durante l'anno. Dopo il ridimensionamento del contributo della componente dei mezzi di trasporto verificatosi nel 2018, nel 2019 si registra una crescita, che in media d'anno recupera il calo precedente.

Gli investimenti in macchinari hanno rallentato in modo deciso rispetto al 2018, (dal 2,9 per cento allo 0,2 per cento), mentre la decelerazione di quelli in costruzioni è stata molto più lieve. Questi ultimi sono stati trainati dalle abitazioni (in crescita del 3,2 per cento) mentre è risultato meno marcato l'incremento di quelli di natura infrastrutturale (2,0 per cento). Gli investimenti in abitazioni hanno infatti beneficiato dell'attività di recupero del patrimonio abitativo (manutenzione straordinaria) che arriva oramai a rappresentare il 37 per cento del valore degli investimenti in costruzioni.³⁷

Per quanto riguarda il mercato immobiliare, nel quarto trimestre del 2019 i prezzi delle abitazioni aumentano lievemente rispetto al periodo corrispondente del 2018. Tuttavia le rilevazioni più recenti³⁸ confermano segnali di rallentamento, in linea con le aspettative di riduzione delle quotazioni da parte di diversi operatori. Nella media del 2019, i prezzi delle abitazioni esistenti sono scesi dello 0,4 per cento, mentre quelli delle nuove abitazioni sono aumentati dell'1,1 per cento.³⁹ La crescita delle compravendite ha rallentato nel corso del 2019. La domanda estera è risultata in crescita (0,5 punti percentuali il contributo alla crescita) recuperando più che proporzionalmente il calo verificatosi nel 2018 (-0,3 punti percentuali). Il recupero è ascrivibile anche al calo delle importazioni (-0,4 per cento da 3,4 per

cento del 2018) in seguito all'indebolimento della domanda interna e in particolare del ciclo produttivo industriale. Riguardo alle esportazioni, dopo il calo nel 1T del 2019, legato all'incertezza derivante dalle tensioni commerciali internazionali, le esportazioni sono tornate in territorio positivo decelerando tuttavia rispetto al 2018.

Con riferimento all'offerta, l'industria manifatturiera ha mostrato il primo calo (-0,5 per cento) dopo sei anni di crescita. I dati di produzione industriale per il 2019 indicano una flessione dell'indice (corretto per gli effetti di calendario) del -1,4 per cento (dallo 0,6 per cento dell'anno precedente). Dopo il recupero verificatosi a gennaio, l'indice ha mostrato una progressiva riduzione facendo registrare un brusco calo a dicembre (-2,6 per cento rispetto a novembre in termini destagionalizzati). Differenziate le dinamiche all'interno dei comparti: i beni di consumo, e tra questi i beni non durevoli, registrano una performance ancora positiva legata a fattori quali l'accumulo di scorte da parte del Regno Unito, in preparazione della Brexit, e una domanda sostenuta da parte degli USA.

Commercio estero

L'accentuarsi delle misure protezionistiche nel corso del 2019 ha determinato una contrazione del commercio mondiale con ricadute anche sull'andamento delle esportazioni italiane. Secondo le statistiche del commercio estero di beni, le esportazioni in valore sono aumentate del 2,3 per cento, in rallentamento rispetto a quanto registrato nel 2018 (3,6 per cento). Nel contesto europeo, tale andamento è risultato più dinamico rispetto ad alcuni dei maggiori partner (per la Germania e la Spagna la variazione è stata pari allo 0,7 e all'1,5 per cento rispettivamente) mentre è stato più contenuto rispetto ad altri (le esportazioni francesi sono cresciute del 3,3 per cento).

La presenza italiana nei mercati extra-europei ha mostrato maggiore resilienza rispetto a quanto avvenuto all'interno dell'UE. Le vendite complessive in volume nel mercato extra-europeo sono risultate infatti stabili, mentre sono diminuite all'interno dell'area dell'euro (-1,2 per cento dall'1,4 per cento dell'anno precedente). Le esportazioni in valore sono risultate in accelerazione verso i Paesi extra-UE (al 3,8 per cento dall'1,7 per cento), mentre hanno rallentato verso l'UE (all'1,1 dal 5,1 per cento). Tale andamento potrebbe derivare in parte dalla minore vivacità del settore dell'auto, in particolare in Germania, per gli stretti legami produttivi esistenti tra i due paesi.

Tenendo conto della quota sulle esportazioni complessive, gli Stati Uniti continuano ad essere meta privilegiata dei beni italiani all'esterno dell'UE (in crescita del 7,5 per cento), affiancati dalla Svizzera (16,6 per cento). Sono in forte aumento anche le vendite verso il Giappone (19,7 per cento), mostrando i primi benefici del trattato con l'UE entrato in vigore in febbraio. Tra i paesi europei, per la prima volta dal 2013 si contraggono le esportazioni verso la Germania e la Spagna (rispettivamente dello 0,1 e dello 0,7 per cento); mostrano maggiore tenuta quelle verso la Francia (+2,4 per cento), pur dimezzandosi il ritmo di crescita rispetto all'anno precedente. Accelerano di poco più di due punti percentuali le vendite verso il Regno Unito (al 4,7 per cento), anche per effetto dei maggiori acquisti legati alle incertezze sull'evoluzione della Brexit. Per quanto riguarda le economie emergenti, permane la contrazione delle vendite verso la Turchia e la Cina, sebbene a ritmi più contenuti, mentre ritornano positive quelle verso la Russia; si accentua invece la contrazione verso i paesi dell'OPEC (-10,3 per cento) e, in misura più limitata, verso quelli del Mercosur (-3,4 per cento).

Guardando alle performance settoriali, rispetto al 2018, le vendite nel settore farmaceutico mostrano una forte accelerazione con un incremento del 25,7 per cento (dal 4,9 per cento), determinato sia dai paesi dell'area dell'euro che, in misura maggiore, da quelli extra-UE, in particolare dagli Stati Uniti (57,1 per cento).

Altri settori che registrano un buon dinamismo delle vendite sono quelli dei prodotti alimentari (al 6,6 dal 3,8 per cento), dei prodotti tessili e dell'abbigliamento (al 6,2 dal 4,3 per cento), in particolare per gli articoli di abbigliamento e in pelle, e le altre attività manifatturiere (al 3,2 dal 2,0 per cento).

Prosegue la debolezza nel settore dei mezzi di trasporto che, nel 2018, aveva rallentato dopo cinque

anni di robusta espansione. Le vendite si riducono del 3 per cento, per effetto dell'ampia contrazione del comparto dell'auto (-8,0 per cento dal -5,5 per cento dell'anno precedente). La contrazione riguarda principalmente i mercati non europei (-10,3 per cento), in particolare gli Stati Uniti (-20,1 per cento), la Cina (-24 per cento) e la Turchia (-6 per cento). Rilevante la flessione all'interno dell'area dell'euro (del -7,9 per cento), in particolare verso la Germania (-6,3 per cento) e la Spagna (-15,8 per cento).

Nell'intero anno, l'avanzo commerciale dell'Italia è stato pari a 52,9 miliardi (in forte aumento dai 39 miliardi registrati nel 2018), rimanendo tra i più alti in Europa in rapporto al PIL dopo Germania, Paesi Bassi e Irlanda.

Le prospettive per il 2020 apparivano più favorevoli in relazione all'impegno annunciato da Stati Uniti e Cina di sospensione dei dazi, previsti per la metà dello scorso dicembre, e alla firma dell'accordo Fase 1 avvenuta nel gennaio di quest'anno. L'andamento del commercio estero italiano è, infatti, rimasto favorevole nei primi due mesi dell'anno. Tuttavia, l'emergere dell'epidemia di Covid-19 su scala globale avrà ripercussioni sugli scambi commerciali, come già evidenzia l'indice PMI degli ordini dall'estero per la manifattura che, scendendo in marzo a quota 36 da 48,5 punti, ha registrato la flessione più ampia dal marzo del 2009.

Andamento del credito

È proseguita nel corso del 2019 la flessione dei prestiti bancari al settore privato (-3,2 per cento in media annua) a tassi analoghi a quelli già registrati nei due anni precedenti. Tale andamento è stato determinato dalla contrazione dei prestiti alle imprese non finanziarie, diminuiti del 7 per cento (-6,6 per cento la flessione nel 2018), mentre accelera la crescita di quelli alle famiglie, cresciuti dell'1,5 per cento nel 2019 dopo lo 0,7 per cento dell'anno precedente (si veda il Focus 'Credito al settore privato: recenti andamenti in Italia').

Le rilevazioni più recenti confermano un'analogia dinamica anche all'inizio del 2020. L'andamento si accompagna a tassi di interesse ancora molto contenuti e in ulteriore riduzione: a inizio 2020 quelli praticati alle famiglie per l'acquisto di abitazioni si attestano all'1,76 per cento (dall'1,78 per cento di dicembre 2019) mentre quello applicato al credito al consumo è pari al 7,9 per cento. Per quanto riguarda i nuovi prestiti alle imprese, i tassi praticati alle società non finanziarie sono risultati pari all'1,18 per cento (dall'1,37 per cento di dicembre) con il tasso medio relativo alle concessioni al di sotto della soglia del milione di euro all'1,9 per cento, mentre al di sopra di tale soglia il tasso è pari allo 0,8 per cento.

La qualità del credito continua a migliorare e si è ulteriormente ridotta l'incidenza dei prestiti deteriorati. Si mantiene infatti sostenuta la contrazione delle sofferenze, che in gennaio segnano una riduzione del 17,4 per cento su base tendenziale. In particolare, nel corso dell'ultimo anno le esposizioni deteriorate nei confronti delle società non finanziarie si sono ridotte fino a rappresentare solo il 7,7 per cento del totale dei prestiti, (ritornando sui valori di fine 2011), mentre le sofferenze delle famiglie corrispondono a circa il 2,5 per cento dei prestiti, quota paragonabile a quella del 2008.

La versione completa del documento è disponibile al link sottostante:

http://www.dt.tesoro.it/modules/documenti_it/analisi_progammazione/documenti_programmatici/def_2019/01 - PdS 2019.pdf

UNIONE BASSA REGGIANA (INFORMAZIONE DI CARATTERE GENERALE)

Per quanto riguarda le informazioni riconducibili all'Unione Bassa Reggiana si riportano in questa fase le informazioni contenute nella versione del documento da essa adottato per il triennio 2021 – 2023 nella versione non definitiva, da aggiornare in occasione dell'approvazione del Bilancio dell'Unione stessa per il prossimo triennio.

ESTRATTO DEL DUP 2021-2023

Contesto regionale:

La Giunta della Regione Emilia Romagna il 29 giugno 2020 ha predisposto il Documento di economia e finanza regionale (DEFR) definendo le linee e gli obiettivi politico-strategici della Giunta riferiti al quinquennio di governo, base di riferimento per l'intera azione amministrativa e orientano le future azioni della Regione.

Il DEFR è parte del processo di programmazione nazionale definito dal DLGS 118/2011: è l'omologo, infatti, a livello regionale del DEFR – Documento di Economia e Finanza del Governo centrale e, a sua volta, è documento di riferimento per la programmazione delle Autonomie Locali (DUP).

La nostra Regione mette in evidenza le principali azioni e le misure di contrasto che sono state adottate nei primi mesi di governo per affrontare l'emergenza sanitaria causata dalla pandemia COVID-19 e le scelte politiche programmate per favorire una piena ripresa sociale, economica, ambientale.

Il Piano degli investimenti, del valore di 14 miliardi di euro, punta a realizzare interventi di sviluppo volti ad avviare e stimolare un ciclo positivo di crescita.

Lo scoppio dell'epidemia Covid-19 ha generato impatti sulle variabili macroeconomiche dell'economia regionale che, secondo le previsioni, saranno di grande rilievo.

Secondo le stime disponibili, infatti, il PIL della nostra regione nel 2020 dovrebbe subire un drastico calo rispetto al 2019.

Prometeia, nel mese di aprile, stimava per il PIL emiliano-romagnolo un calo di 11,1 miliardi di euro. Il PIL, in termini reali, passerebbe infatti da quasi 158,7 miliardi di euro nel 2019 a 147,6 miliardi di euro nel 2020, con un calo quindi del 7%4, anche se elaborazioni più recenti, porterebbero a quantificare il calo del PIL regionale nell'ordine del 10,6%.

La tabella che segue mostra i valori sia reali che nominali del PIL della nostra regione, riportando i dati storici per gli anni passati e le previsioni per l'anno in corso e il 2021 (dati in milioni di euro).

La regione Emilia-Romagna fin dalla legge regionale 10 del 2008 promuove e incentiva il raggiungimento di dimensioni ottimali per l'esercizio delle funzioni associate, in sinergia con il più ampio sistema delle autonomie locali e con la complementarietà con il sistema provinciale di allora.

La riforma Delrio, descritta con la legge 56 del 2014, ha riformato il sistema delle autonomie locali, ponendo la Regione Emilia-Romagna sulla frontiera dell'innovazione, con l'approvazione della legge regionale 13 del 2015.

Si richiamano in questa sede la legge regionale n. 21/2012 <<Misure per assicurare il governo territoriale delle funzioni amministrative secondo i principi di sussidiarietà, differenziazione ed adeguatezza>> e la l.r. 12/2013 << Riordino delle forme di gestione delle funzioni socio-sanitarie e riordino delle Aziende di Servizi alla Persona>>.

Lo strumento di programmazione regionale che disciplina i contributi ordinari alle Unioni ed alle gestioni associate, comprese le ex Comunità Montane, è il PRT Piano di Riordino Territoriale triennale. Il PRT attualmente in vigore è il Piano 2018-2020.

UNIONI COMUNI

Il quadro delle Unioni in Emilia-Romagna

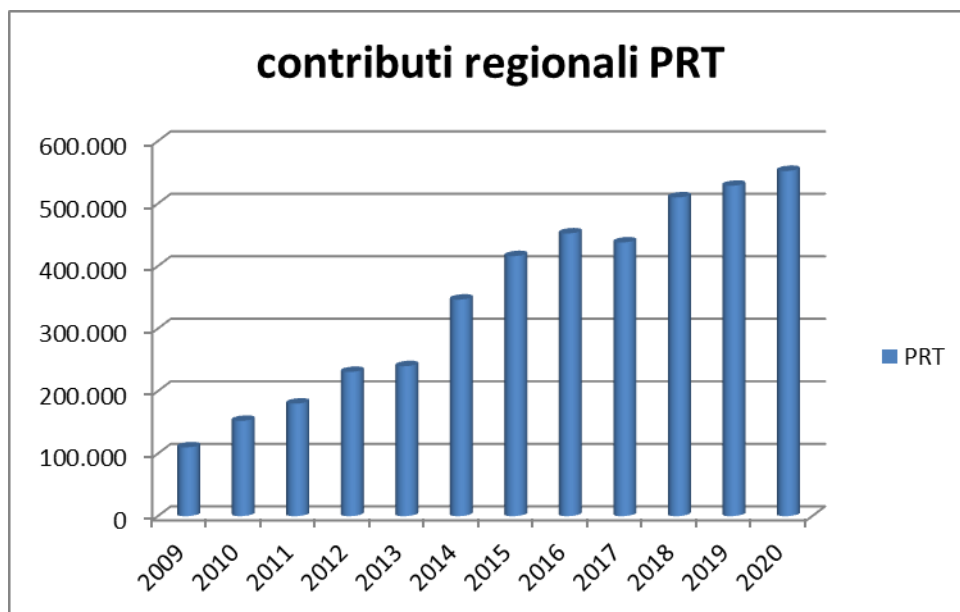


43 Unioni

**75 Comuni in
Unione**

**280 funzioni
comunali
sono gestite
in Unione**

La Regione con l'Osservatorio regionale delle Unioni, previsto dall'art. 9 della legge regionale n. 15 del 29 luglio 2016, ha l'obiettivo di monitorare gli effetti che scaturiscono dall'esercizio, da parte delle Unioni di Comuni, delle gestioni associate dei servizi ai cittadini. Questo, sia nel senso di analizzare il concreto impatto migliorativo del processo associativo sui cittadini, sugli enti pubblici e sulle imprese, sia di verificare e migliorare l'accesso da parte delle Unioni di Comuni alle possibilità di sostegno economico dei diversi settori regionali.

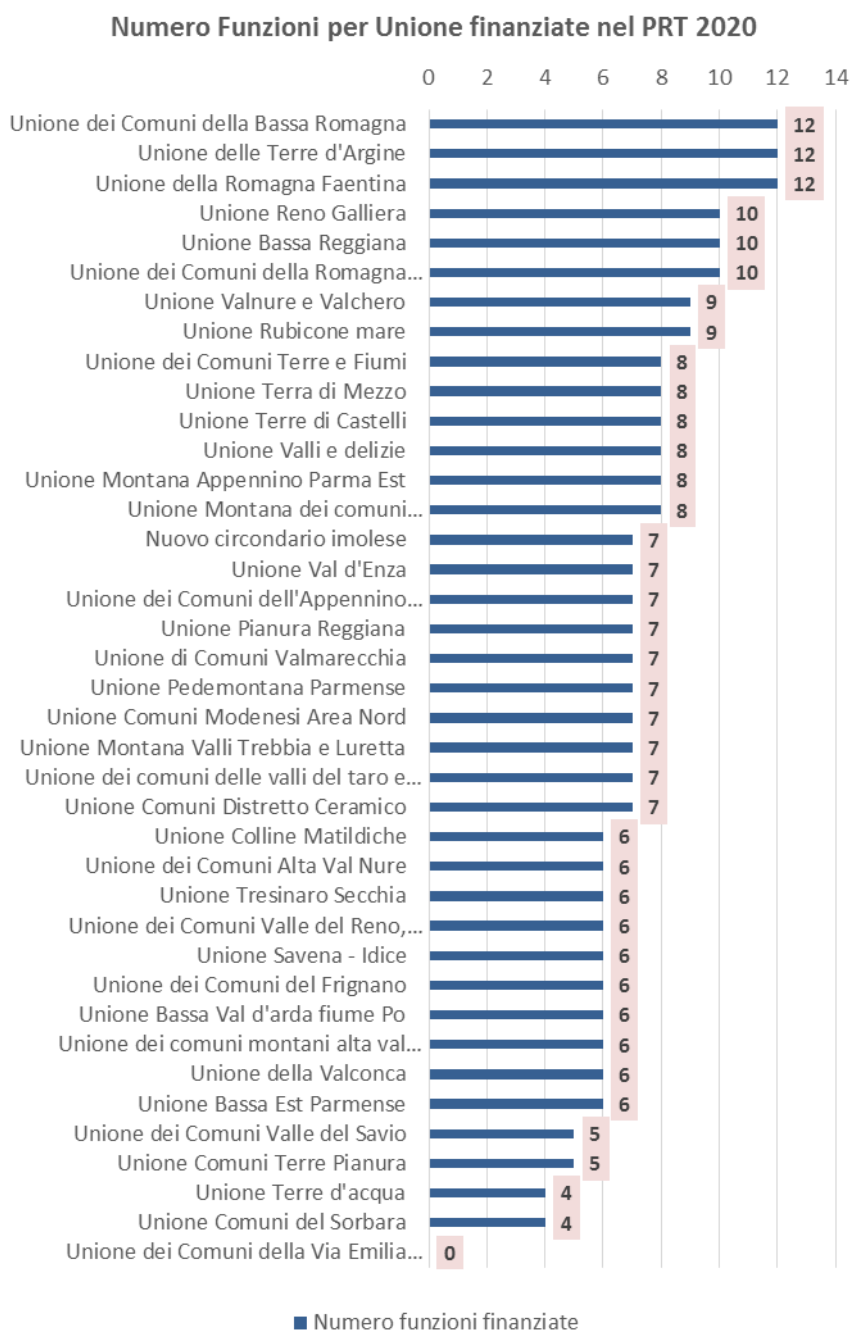


L'Unione Bassa Reggiana, nel periodo 2009-2020 ha ottenuto contributi ordinari pari a **€ 4.156.000**.

Come evidenziato anche nei documenti di programmazione degli anni precedenti il contesto della regione Emilia Romagna si connota per una particolare attenzione al tema del riordino in generale, ed al tema delle gestioni associate in Unione in particolare.

La Bassa Reggiana, come indicato nelle sezioni di pertinenza del DUP 2020-2022, partecipa ai gruppi di lavoro regionali nella figura del Direttore e dei responsabili del servizio finanziario, del servizio personale e dell'ufficio unico appalti.

Dall'osservatorio delle Unioni della Regione Emilia-Romagna, l'Unione Bassa Reggiana si posiziona come 5^a unione per numero di funzioni conferite.



1. Valutazione della situazione socio-economica del territorio

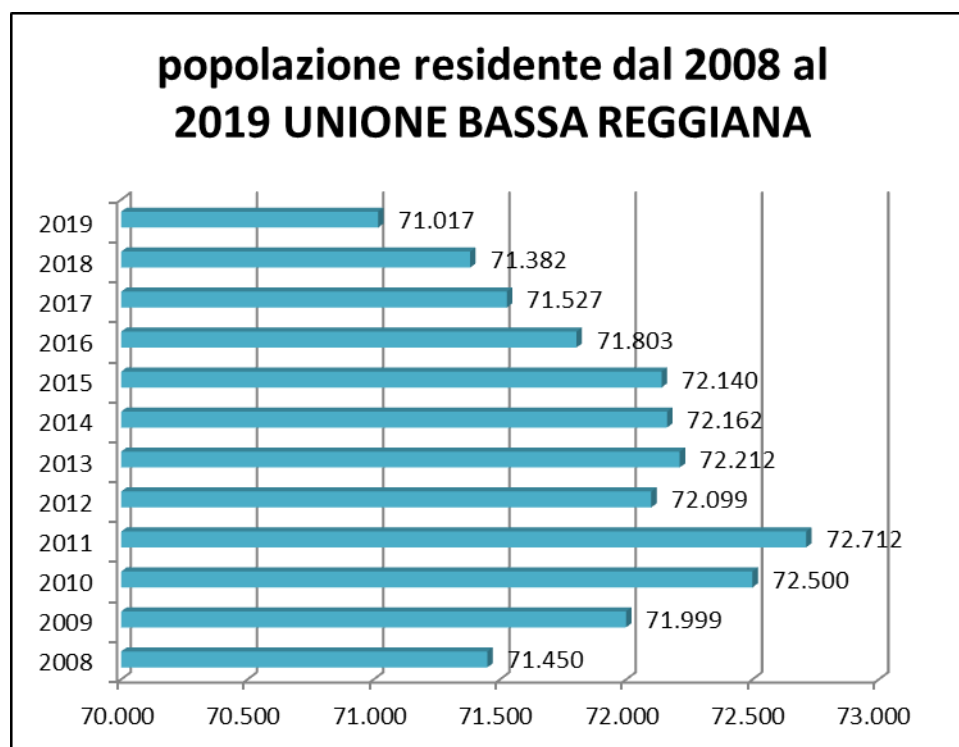
Caratteristiche generali della popolazione

La popolazione totale residente nell'ambito territoriale dell'Ente, (fonte anagrafe Comuni) al 31/12/2019, è pari a n. 71.017 la superficie totale degli otto Comuni aderenti all'Unione è di 314,08 Km².

L'andamento della popolazione residente nel territorio dell'Unione dall'anno di costituzione dell'Ente è il seguente:

Anni	Numero residenti
2008	71.450
2009	71.999
2010	72.500
2011	72.712
2012 *	72.099
2013	72.212
2014	72.162
2015	72.140
2016	71.803
2017	71.527
2018	71.382
2019	71.017

* nel 2012 i servizi anagrafe di alcuni Comuni hanno rettificato i dati a seguito delle verifiche eseguite durante il censimento 2011.



L'analisi della popolazione del territorio nell'ultimo triennio, per classi di età, evidenzia le seguenti % di composizione per macroclassi:

macro-classi demografiche	01/01/2018		01/01/2019		01/01/2020	
	numero	% sul totale	numero	% sul totale	numero	% sul totale
minore (0/19)	13.723	19,14%	13.517	18,91%	13.343	18,76%
giovani (20/29)	7.098	9,90%	7.199	10,07%	7.115	10,01%
adulti (30/64)	35.169	49,06%	34.938	48,88%	34.677	48,77%
anziani (65 e +)	15.700	21,90%	15.819	22,13%	15.975	22,47%
totale	71.690	100,00%	71.473	100,00%	71.110	100,00%

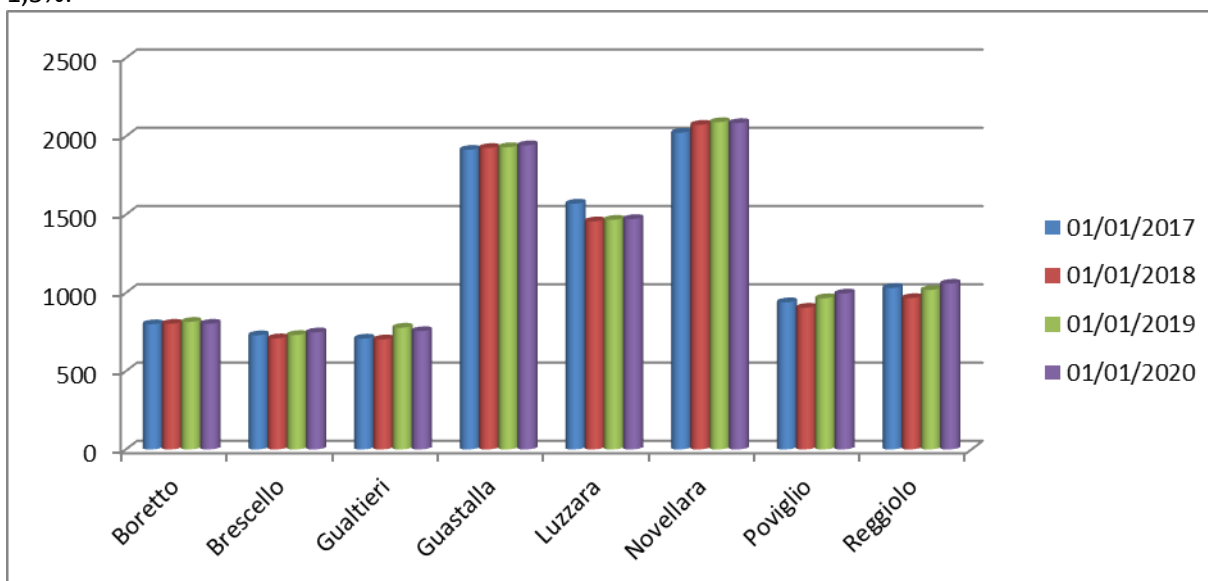
Fonte: Regione Emilia-Romagna servizio statistica

Di seguito si dettaglia, a livello comunale, il confronto 2019-2020 al primo gennaio delle macroclassi riferite alla popolazione prevalentemente inattiva, classi alle quali sono rivolti alcuni servizi assistenziali ed educativi di cui si occupano sia l'Unione che i Comuni:

Comune di residenza	% popolazione giovanile (età 0-14) 01/01/2019	% popolazione giovanile (età 0-14) 01/01/2020	% popolazione anziana (età oltre 65 anni) 01/01/2019	% popolazione anziana (età oltre 65 anni) 01/01/2020
Boretto	14,20%	14,08%	21,36%	21,86%
Brescello	15,25%	15,19%	19,85%	20,23%
Gualtieri	13,35%	12,61%	23,03%	23,40%
Guastalla	13,56%	13,39%	23,01%	23,38%
Luzzara	14,02%	13,71%	23,54%	23,88%
Novellara	14,56%	14,28%	22,40%	22,74%
Poviglio	14,42%	14,54%	21,76%	21,91%
Reggiolo	14,55%	14,41%	20,45%	20,73%
Media	14,18%	14,02%	22,13%	22,47%

L'incidenza della popolazione straniera sul totale dei residenti nei Comuni dell'Unione

registrava un progressivo calo da inizio 2017 (totale n.9716) a inizio 2018 (totale n.9545) in quasi tutti i Comuni, ed una ripresa a inizio 2019 (totale n.9798) e a inizio 2020 (totale n.9862) portando ad un incremento in percentuale da 2017 a 2020 del 1,5%:



La popolazione residente straniera per classi di età è rappresentata nelle seguenti tabelle:

totale popolazione residente straniera al 01/01/2020						
età anagrafica	0-14 anni	15-24 anni	25-39 anni	40-64 anni	oltre 65	totale
Boretto	147	97	256	270	33	803
Brescello	170	79	241	228	30	748
Gualtieri	138	87	232	261	38	756
Guastalla	397	222	574	624	126	1943
Luzzara	318	161	488	419	86	1472
Novellara	456	226	608	700	95	2085
Poviglio	189	116	343	295	53	996
Reggiolo	230	113	338	328	50	1059
Totale	2045	1101	3080	3125	511	9862

Fonte: Regione Emilia-Romagna servizio statistica

I paesi di provenienza maggiormente rappresentati dagli stranieri presenti nel territorio dell'Unione sono il 26,85% Pakistan, il 23,71% India, il 10,07% Romania, il 9,32% Cina ed il 9,18% Marocco.

(Fine dati sintetici Unione Bassa Reggiana)

LINEE PROGRAMMATICHE DI MANDATO E GESTIONE***CONDIVIDIAMO GUASTALLA***

L'esperienza insegna, la passione innova:

immaginiamo insieme una città nuova

PROGRAMMA AMMINISTRATIVO**2019-2024****Premessa**

La presente sezione, che normalmente non viene modificata in quanto rappresenta il programma iniziale di mandato elettorale dell'Amministrazione Comunale, in questa fase dell'anno 2020, in via eccezionale, presenta alcune integrazioni, effettuate dai vari assessorati, che tengono in considerazione le particolarità e l'impatto sulla programmazione causate dall'emergenza sanitaria da COVID_19 tuttora in corso.

I cinque anni di amministrazione della Giunta sostenuta da Guastalla Bene Comune hanno fatto rivivere la nostra Città, ridandole quel ruolo guida in tutta la Bassa Reggiana che per tradizione la caratterizza.

In questo periodo, infatti, sul Comune di Guastalla si sono investiti oltre 22 milioni di Euro, grazie ai quali è stato possibile raggiungere i principali obiettivi che la maggioranza si era posta.

La rinascita dei luoghi colpiti dal terremoto, ormai quasi completata, e la certa realizzazione del futuro Palazzetto dello Sport sono state accompagnate da una nuova stagione di progetti nel campo dell'offerta culturale e dei servizi alla persona, unendo a ciò un lungo lavoro di riqualificazione diffusa del territorio.

Guastalla è quindi una Città che si è rimessa in carreggiata, con tutte le condizioni per immaginare nuovi servizi, nuovi progetti e nuove opportunità, avendo l'obiettivo di continuare a rendere il nostro territorio attrattivo e con un'elevata qualità della vita.

Sono ancora tante, però, le sfide che la nostra Comunità dovrà affrontare per garantire un futuro imperniato su un modello di sviluppo sostenibile. Temi come la salvaguardia dell'ambiente, della mobilità pubblica, della domanda abitativa e del miglioramento dei servizi e del sistema di welfare per una popolazione sempre più anziana potranno essere affrontati con efficacia solo con una visione d'insieme che dovrà per forza di cose avere la dimensione sovracomunale dell'Unione dei Comuni.

L'Unione Bassa Reggiana ha già dimostrato in questi 10 anni di governare con efficienza e visione

strategica diverse funzioni fondamentali, risultando una delle Unioni più performanti nel panorama regionale e nazionale. Senza l'Unione, i singoli Comuni non sarebbero infatti stati in grado di mantenere e qualificare ulteriormente i propri servizi in tempi di tagli verticali da parte dello Stato centrale, realizzando economie di spesa, recependo contributi regionali e portando innovazioni nella gestione delle funzioni.

Nei prossimi anni l'Unione dovrà quindi diventare sempre più l'ambito entro cui agire e pensare le politiche di sviluppo e di benessere sociale, affinché da otto Comuni si diventi una sola Comunità.

Tali presupposti sono alla base del programma elettorale per i prossimi cinque anni che Guastalla Bene Comune ha costruito con un ampio lavoro di partecipazione e condivisione con centinaia di cittadini guastallesi.

Da ottobre a dicembre abbiamo infatti condotto una campagna d'ascolto denominata "A TU X TU – Le tue idee per Guastalla" in cui abbiamo raccolto oltre 600 questionari nei quali è stato chiesto alla cittadinanza di esprimersi sugli aspetti del vivere a Guastalla, chiedendo quali priorità dovranno essere seguite nei prossimi anni e quali politiche migliorare e potenziare. Tale campagna ha creato una partecipazione e un confronto reale, capace di andare oltre i social network e in grado di tenere aperto quel dialogo che in questi anni abbiamo cercato di mantenere vivo con costanti iniziative come gli opuscoli informativi, le assemblee, le newsletter di resoconto del Consiglio.

I risultati emersi dal questionario sono stati poi utilizzati come base di discussione di singole serate, nelle quali abbiamo approfondito e sviscerato ulteriormente i temi principali.

Infine, l'esperienza maturata nei cinque anni di mandato è stata un valore aggiunto nell'orientare e interpretare le istanze pervenute, permettendo di svolgere un lavoro di sintesi.

Guastalla può ambire a essere una città che sperimenta soluzioni innovative, che punta a fare della qualità della vita, dei servizi pubblici, del welfare, dell'offerta culturale, gli elementi attrattori per offrire alle nuove generazioni la possibilità di costruirsi qui un progetto di vita.

Guastalla può ambire, insieme agli altri Comuni dell'Unione Bassa Reggiana, a un modello di sviluppo solidale e sostenibile, capace di coniugare: crescita, lavoro, attenzione agli ultimi, attrattività e tutela dell'ambiente. Guastalla può e deve essere il traino di questa stagione, in cui sarà necessario rilanciare un nuovo patto di cittadinanza, perché solo condividendo le scelte strategiche del domani si potrà avere una Comunità partecipe e viva.

Spazi urbani e territorio

La riqualificazione dei luoghi e degli spazi pubblici è il volano per avere una città vivibile e pensata ad una

scala umana. Sono molti gli strumenti con cui raggiungere questo obiettivo. Il primo è sicuramente la valorizzazione degli immobili pubblici attraverso una loro ri-funzionalizzazione che incontri le esigenze delle istituzioni e del tessuto associativo. Il secondo è la realizzazione di spazi urbani di qualità, in cui potersi muovere e vivere in sicurezza. Il terzo prevede che si continui a programmare ed effettuare manutenzioni puntuali e diffuse.

Per rendere questi strumenti realmente efficaci sarà necessario un confronto costante e attivo della cittadinanza, mediante forme di coinvolgimento strutturate e organizzate, attraverso una cabina di regia per la promozione di concorsi di idee e per il reperimento delle risorse finanziarie grazie alla partecipazione a bandi regionali su progettualità specifiche.

La Giunta promuoverà annualmente incontri pubblici in ogni frazione al fine di identificare, insieme ai cittadini, i bisogni dei singoli quartieri e discutere nel merito proposte e progetti.

Crediamo nell'idea di un'Amministrazione attiva che metta insieme idee, progetti e investimenti per risolvere problemi concreti e migliorare la qualità degli spazi urbani.

Tutto ciò si iscrive in una nuova fase di programmazione urbanistica del territorio. Con la nuova legge urbanistica regionale, infatti, il nuovo Strumento di Pianificazione sarà redatto a livello intercomunale con i Comuni dell'Unione Bassa Reggiana, una grande occasione per semplificare e dare nuovo slancio al territorio.

Rifunzionalizzazione degli edifici pubblici e rigenerazione urbana

Il recupero quasi del tutto completato degli edifici pubblici colpiti dal sisma del 2012 ha messo in sicurezza e rigenerato i principali immobili del Comune di Guastalla. Ciò rappresenta oggi un'opportunità fondamentale da cogliere, in quanto in molti di essi sarà possibile insediare con maggior coerenza funzioni già presenti nel nostro territorio o nuovi usi che non trovano ancora spazi adeguati per svilupparsi.

Sarà quindi necessario definire una strategia complessiva che localizzi in immobili con caratteristiche molto diverse tra loro (ad esempio Palazzo Ducale, Ex Tribunale, Chiesa di San Francesco, Chiesa delle Cappuccine, Palazzo Fracassi, Ex Ospedale, etc.) le funzioni più consone e qualificanti.

Tale strategia dovrà partire dal localizzare a Guastalla tutte le sedi dei servizi oggi svolti in forma associata dall'Unione Bassa Reggiana e dispersi negli otto Comuni (servizi sociali, servizi scolastici, servizio tributi, polizia municipale, etc.), creando così sinergie che potranno migliorare l'erogazione stessa dei servizi.

La riprogrammazione degli edifici pubblici porterà indubbi vantaggi alla vitalità del Centro Storico e dell'intero territorio guastallese, aumentando i flussi di lavoratori, operatori e fruitori dei singoli servizi.

La rifunzionalizzazione degli edifici pubblici deve garantire il mantenimento del patrimonio storico e architettonico per le future generazioni e allo stesso tempo affrontare la sfida del cambiamento e

promuovere l'innovazione e lo sviluppo economico, culturale e sociale del territorio, anche con forme nuove di utilizzo degli spazi.

Serve inoltre un'attività minuziosa di ripensamento di aree o di singoli edifici (pubblici o privati) particolarmente significativi, che oggi rappresentano per la città opportunità inespresse o luoghi di degrado. Sarà possibile immaginare contenitori per nuove funzioni come un polo polivalente per le arti, locali per la danza e nuovi spazi culturali. In quest'ottica sarà possibile pensare a spazi per il *co-working*, soluzioni attrezzate in cui diverse micro-imprese e professionisti possono coesistere e coabitare condividendo spazi, strumenti, tecnologie.

L'amministrazione si impegnerà a incentivare e promuovere i processi di rigenerazione urbana al fine di dare una visione strategica agli spazi, tenendo conto del contesto e del tessuto urbano e sociale su cui ogni progetto di rigenerazione andrà ad inserirsi.

La mappatura delle aree e degli edifici da rigenerare, la definizione con le proprietà di progetti volti al recupero architettonico, urbanistico e funzionale di manufatti e di aree di pregio della città, l'individuazione delle partnership pubblico/private sui singoli manufatti/aree, così come la ricerca di investimenti privati e fondi su bandi europei sono alcune delle azioni che potranno essere messe in campo.

Riqualificazione e manutenzione degli spazi urbani

La rifunzionalizzazione degli edifici pubblici potrà anche essere il volano per continuare l'opera di riqualificazione degli spazi urbani, sia del centro storico che delle frazioni. In particolare, nel Centro si dovrà rafforzare la qualità e il valore urbano del sistema costituito da Via Gonzaga-Piazza Mazzini-Cortile del Palazzo Ducale-Giardino di Palazzo Ducale, con cui completare il riassetto delle funzioni pubbliche.

Inoltre, sarà necessario riqualificare alcuni importanti assi di accesso alla Città storica: Viale Ruggeri, Via Cisa Ligure e Via Circonvallazione.

Nelle frazioni l'obiettivo di qualità urbana verrà declinato sulla base delle specificità locali, sulla condivisione di progetti di miglioramento della viabilità e degli spazi aperti pubblici.

Un altro aspetto su cui si dovrà mantenere un impegno costante riguarda le manutenzioni ordinarie e straordinarie su viabilità (prevedendo asfaltature programmate), sistema fognario e verde pubblico.

Una buona Amministrazione non si misura solo nella realizzazione di grandi opere, ma anche nell'attenzione alle piccole manutenzioni urbane; a questo proposito verranno potenziati gli strumenti per le segnalazioni dei cittadini, proponendo soluzioni certe e tempestive.

Nuovo Piano Urbanistico Generale (PUG)

Dopo l'approvazione della nuova Legge Urbanistica Regionale nel dicembre 2017, i Comuni dovranno

adeguare e approvare i Piani Urbanistici Generali (PUG) in sostituzione dei precedenti PSC/RUE/POC.

Attraverso un bando regionale, l'Unione Bassa Reggiana con Guastalla come Comune capofila ha vinto 90.000 Euro per la stesura del PUG in forma intercomunale, per la quale ha già sottoscritto la convenzione per la costituzione di un unico ufficio di piano. Tale scelta permetterà nei prossimi anni di elaborare un Piano Urbanistico ad una scala territoriale coerente, andando oltre i confini ormai limitati e limitanti dei Comuni. Da un lato si avrà quindi una semplificazione delle norme e delle procedure, una disciplina unica e un'unica cabina di regia che permetterà di avere un personale più qualificato e maggiori risparmi generali in termini di consulenze. Dall'altro si potrà invece ripensare insieme il territorio, ridisegnando le strategie di sviluppo e trasformazione, coinvolgendo tutto il tessuto socio-economico nella definizione del quadro conoscitivo e degli obiettivi.

Con un Piano urbanistico intercomunale saranno quindi affrontati alla scala coerente alcuni dei problemi che hanno ricadute dirette sul nostro territorio, come quello dell'accessibilità e dei trasporti, delle dotazioni pubbliche e della domanda abitativa. In questo percorso il ruolo di Guastalla, comune capofila, sarà fondamentale per guidare tutto il processo.

Una città accessibile per tutti

La riqualificazione degli edifici e degli spazi aperti pubblici deve essere capace di promuovere lo sviluppo di una città veramente a misura d'uomo, con una particolare attenzione ai temi dell'inclusione, della partecipazione e dell'eliminazione di tutte quelle barriere che possano ostacolare le pari opportunità e i diritti delle persone.

Una città per tutti è una città accessibile in senso ampio, che prende in considerazione le reali necessità delle persone con disabilità che vivono giorno per giorno la città e i luoghi pubblici, che propone soluzioni studiate e ben valutate nei luoghi di vita di ogni giorno utilizzabili ed accessibili a tutti, normodotati e non.

Verranno affrontate in particolare le questioni di accessibilità riguardanti gli accessi ai principali edifici pubblici sedi di servizi e gli spazi delle principali piazze urbane del centro e delle frazioni.

Mobilità sostenibile

Un territorio che vuol essere attrattivo e all'avanguardia deve permettere ai propri cittadini di muoversi in libertà e sicurezza con i mezzi che ritengono più consoni.

Il tema della mobilità, soprattutto in Val Padana, è legato strettamente a quello ambientale, in quanto solo incentivando e investendo su sistemi alternativi all'automobile si potrà decongestionare il traffico e migliorare la qualità dell'aria.

Viabilità

Nei primi mesi del nuovo mandato si dovrà predisporre uno studio della viabilità del Centro storico per razionalizzare i flussi di traffico e rivedere il piano della sosta, in modo da rendere più fruibile e vivibile il cuore della città in sinergia con la redistribuzione dei principali servizi pubblici.

Saranno inoltre da prevedere ulteriori interventi sulle principali arterie della Città, realizzando in particolar modo due nuove rotonde su Via Sacco e Vanzetti: una all'altezza di Via Allende e una all'altezza di Via Viazzolo Lungo.

Sempre sul tema della viabilità sarà necessario porre particolare attenzione alle misure compensative da far realizzare a fronte dalle eventuali chiusure dei Passaggi a Livello ferroviari causate dall'elettrificazione della linea. In tal senso, sarà opportuno fare rete con tutti i Comuni interessati dai lavori di ammodernamento delle linee ferroviarie perché si affronti in maniera unitaria il tema e si possa richiedere con forza alla Regione la predisposizione di investimenti congrui.

Le soluzioni di fluidificazione del traffico su via Sacco e Vanzetti, così come la riorganizzazione del sistema della sosta nel capoluogo, sono finalizzate a conseguire il miglioramento delle condizioni della circolazione e della sicurezza stradale, la riduzione dell'inquinamento acustico ed atmosferico e il contenimento dei consumi energetici, nel rispetto dei valori ambientali.

Percorsi ciclopedonali

Già da anni l'amministrazione comunale di Guastalla promuove l'utilizzo della bicicletta come mezzo di trasporto alternativo e sostenibile. Il nostro Comune dispone, infatti, di una ramificata rete ciclopedonale che unisce il Centro della Città con i principali servizi urbani, con il Lido Po e con le frazioni di San Martino e San Giacomo, oltre alla pista ciclabile su via Argine Crostolo, che collega Guastalla a Santa Vittoria. Inoltre, sono già stati progettati e finanziati interventi per migliorare la rete ciclabile, con particolare attenzione agli itinerari di collegamento fra i servizi pubblici principali (stazione ferroviaria, Ospedale, Polo scolastico, attrezzature sportive) e le zone più densamente abitate.

Infine, è necessario sottolineare come Guastalla sia inserita nel crocevia di importanti percorsi cicloturistici quali la Ciclovía VENTO, che collega Venezia e Torino lungo l'asta del Po, e la Via Matildica del Volto Santo, che collega Mantova e Lucca.

I prossimi anni dovranno quindi continuare a sviluppare la rete ciclopedonale, anche in sinergia con gli altri Comuni, affinché da tutte le frazioni e quartieri sia possibile raggiungere i principali servizi e i luoghi di lavoro con mezzi alternativi all'automobile in tutta sicurezza.

In tal senso, appare prioritaria la realizzazione di una pista ciclabile verso la frazione di San Rocco, anche perché insiste sull'asse Guastalla-Carpi sul quale i Comuni interessati hanno manifestato la volontà di

redigere una progettazione preliminare.

Mobilità pubblica

Un sistema di trasporto pubblico moderno ed efficiente è la garanzia migliore per una mobilità alla portata di tutti e per avere un territorio attrattivo per imprese e professionisti.

Si dovrà quindi continuare a lavorare in modo coordinato con gli altri Comuni ed Enti preposti affinché i lavori di ammodernamento delle linee ferroviarie arrivino a conclusione, permettendo collegamenti rapidi con la Stazione AV Mediopadana e collegando Reggio Emilia con Mantova. Tale sistema renderebbe più competitivo il nostro territorio dandogli finalmente un'accessibilità in linea con il potenziale economico e sociale che esprime.

In parallelo sarà necessario studiare e attivare, in concerto con gli altri Comuni dell'Unione e con gli enti che si occupano di mobilità, un sistema di trasporto pubblico locale che colleghi le frazioni ai principali servizi del territorio, attraverso sistemi come BUS a chiamata, navette, etc.

Cultura e turismo

La rinascita culturale di Guastalla, sia attraverso la promozione di eventi variegati e di qualità, sia con la riscoperta e la riqualificazione dei luoghi culturali più importanti (Teatro, Palazzo Ducale, Biblioteche, etc), costituisce il punto di partenza per immaginare un'implementazione dei servizi culturali, perno attorno al quale costruire una comunità cosciente e attiva.

Palazzo Ducale

Il Palazzo Ducale è tornato ad essere uno dei fulcri della vita sociale e culturale guastallese, grazie alla riapertura del piano nobile che si è rappropriata della propria funzione museale ed espositiva. Tuttavia, sono ancora tante le potenzialità inespresse e l'azione dei prossimi anni dovrà puntare su un potenziamento del ruolo centrale di Palazzo Ducale come centro culturale, in una prospettiva di ambito multifunzionale e multimediale. In quest'ottica di medio/lungo periodo sarà quindi necessario recuperare tutti quegli spazi ancora da restaurare (secondo piano e ala verso Via Beccaria), concentrando investimenti e cercando risorse ad hoc.

Luoghi della cultura e creazione di un Polo delle arti

Oltre al potenziamento dei luoghi culturali consolidati, come il Teatro (per il quale è già previsto anche l'intervento di messa a norma dell'impianto elettrico), le Biblioteche e ciò che è già attivo in Palazzo Ducale, la rifunzionalizzazione degli edifici pubblici potrà generare ulteriori occasioni.

In particolare, sarà da individuare e progettare un polo per le arti polivalente (per musica, arte, danza, etc.) con cui sostenere le proposte culturali provenienti soprattutto dai gruppi più giovani.

In sinergia con le politiche di riqualificazione del centro urbano, sarà inoltre necessario migliorare la accessibilità degli spazi culturali, mettendoli in rete.

Archivi

Nella riorganizzazione degli edifici pubblici sarà necessario ricollocare l'archivio storico comunale, per un suo riordino e una maggior fruizione, valutando anche le opportunità date dalla digitalizzazione.

Nuove Iniziative e collaborazioni

Le iniziative culturali dovranno coinvolgere sempre più fasce di popolazione diversa. Per questo sarà opportuno integrare la programmazione già in corso con eventi nuovi. In particolare dovranno essere potenziati i temi della multiculturalità con approfondimenti sull'inclusione, sul pluralismo sociale e religioso attraverso musica, cinema, incontri e discussioni pubbliche.

Un altro aspetto da approfondire riguarderà il portare iniziative culturali nelle frazioni e nei quartieri di Guastalla.

Per quanto riguarda le collaborazioni con altri enti, si intende potenziare il rapporto con la "Film Commission Emilia Romagna", grazie alla quale in questi anni il nostro territorio è già diventato set di diverse produzioni cinematografiche, con ripercussioni positive su tutto l'indotto.

Turismo

La riapertura dell'Ostello e le prime azioni di Marketing turistico coordinate con l'Unione dei Comuni hanno generato sicuramente una svolta positiva nelle politiche turistiche.

Tuttavia, molto rimane da fare per rendere il nostro territorio più attrattivo verso i flussi turistici, sfruttando la vicinanza con grandi città d'arte quali Mantova, Verona e Parma.

In primo luogo si dovrà lavorare affinché si possa creare un circuito stabile dei luoghi turistici, culturali e ambientali, con l'obiettivo di promuovere in modo integrato Guastalla e la Bassa Reggiana. In questo sarà decisivo il ruolo dell'Ufficio Informazioni Turistiche (UIT) di Guastalla, il quale dovrà fungere da cabina di regia. Inoltre, sarà necessario sviluppare una maggior integrazione tra l'offerta turistica gestita dalla parte pubblica e l'offerta ricettiva di imprese e commercianti.

Welfare e Inclusione sociale

L'emergenza Covid 19 e il conseguente periodo di Lock Down protrattosi per circa 2 mesi hanno determinato un radicale cambiamento nelle abitudini e nei consumi dell'intera popolazione. Nell'arco di poche settimane i servizi sociali si sono trovati a gestire chiusure di servizi agli anziani, ai disabili e trovare risposte alle necessità delle famiglie che vedono la presenza di un non auto sufficiente. E' stato costruito un sistema ad evidenza pubblica per l'erogazione di buoni alimentari e si è cercato di presidiare il territorio pur mantenendo i rispetto delle distanze e delle regole di sicurezza.

Nello specifico, in relazione alle strutture, a seguito del decreto della Presidenza del Consiglio dei Ministri dell'8 marzo 2020 e dell'ordinanza della Regione Emilia Romagna di pari data è stata disposta la sospensione dell'attività dei Centri Diurni, semi-residenziali, per anziani e per disabili di tutto il territorio nazionale. Solo durante la così detta Fase 2 la Regione ha consentito la riapertura di questi servizi nel rispetto di puntuali protocolli da rispettare.

Le conseguenze sociali ed economiche legate all'emergenza Covid stanno evidenziando tutta la loro portata. La Regione Emilia Romagna oltre a coordinare il percorso di apertura dei servizi semi-residenziali e dei centri estivi ha adottato una serie di misure economiche per fronteggiare l'emergenza. Tra questi ha erogato in tempi stretti il fondo regionale per l'accesso all'abitazione in locazione di cui agli art 38 e 39 della L.R. 24/2001.

Tutto il sistema Welfare sarà chiamato a sostenere interventi e innovazioni per sostenere la parte debole della popolazione, con valutazione proiettata a tutto il prossimo triennio.

La promozione del benessere delle persone è uno dei principali compiti dell'Amministrazione Comunale, fornendo sostegno e supporto a tutti i cittadini in modo equo e democratico.

È di centrale importanza continuare ad evitare l'assistenzialismo, puntando sulla progettazione con e per le persone, verso la risoluzione dei loro problemi e il raggiungimento dell'autonomia.

Sarà centrale innovare e migliorare i servizi e la loro organizzazione, per dare risposte più efficaci e veloci ai bisogni dei cittadini, tenendo sempre al centro l'ascolto e la relazione.

Il Comune si pone come un nodo della rete sociale del territorio, seppure un nodo centrale ed essenziale, di guida e programmazione, in sinergia e collaborazione con tutti gli altri enti del terzo settore presenti a Guastalla e nel territorio dell'Unione. Proprio la dimensione dell'Unione è quella più ottimale per una programmazione di servizi moderni e di ampio respiro, capaci di dare risposte personalizzate alle persone ed ai nuclei familiari.

Lotta alle dipendenze

Rinforzare la rete di prevenzione dedicata agli studenti degli Istituti Scolastici del nostro territorio, in

contrasto all'uso di sostanze stupefacenti e alcol, al bullismo e cyberbullismo, al gioco d'azzardo e ad altri comportamenti a rischio.

Creare un presidio costante con operatori specializzati nelle zone più critiche, soprattutto presso la Stazione, dove deve essere rinforzata la presenza del Progetto Giovani e degli operatori di strada.

Anziani

Dare sempre maggiore qualità ai servizi residenziali e semiresidenziali per gli anziani (Casa Protetta e Centro Diurno). Progettare e realizzare nuovi servizi che rispondano alle "diverse anzianità": co-housing, case intergenerazionali. Investire sulla domiciliarità delle cure alle persone anziane, potenziare il Servizio Domiciliare e stabilire sinergie con il Servizio Sanitario per aumentare le cure direttamente a casa degli anziani.

Dare un supporto agli anziani soli, offrendo servizi che si avvicinano a loro e creando una rete con le associazioni interessate per aumentare i momenti di aggregazione.

Politiche di genere

Prevedere un punto di ascolto per donne vittime di violenza e stalking.

Volontariato

Creare una casa delle associazioni, come luogo di incontro e polifunzionale del volontariato sociale. Agevolare la crescita della rete delle associazioni, anche attraverso tavoli tematici specifici per rilevare insieme i bisogni e individuare risposte possibili. Creare possibilità di formazione per volontari e associazioni.

Disabilità

Sostenere l'autonomia attraverso il potenziamento del sistema dei tirocini lavorativi (anche attraverso il coinvolgimento di privati) e la creazione di nuove soluzioni abitative emancipate (*co-housing*). Aumentare i posti e la copertura degli appartamenti di sollievo, far crescere la realtà del Dopodinoi e Durantenoi.

Proseguire l'opera di abbattimento delle barriere architettoniche, sostenendo una mobilità a misura di tutti.

Investire sul Servizio alla Persona per il tempo libero delle persone diversamente-abili, aumentando le opportunità e incrementando la rete dei volontari. Estendere il progetto al tema dello sport, coinvolgendo le società sportive, attraverso il progetto provinciale *All Inclusive Sport*.

Edilizia Popolare

Dare risposta alle tante richieste di casa da parte di tante persone e di nuclei familiari. Rinnovare e razionalizzare il cospicuo patrimonio di alloggi di proprietà pubblica, pensando anche a nuove modalità abitative.

Far nascere l'agenzia dell'Affitto, attraverso la quale i privati possono mettere a disposizione alloggi sfitti con garanzia del Comune.

Aprire una struttura dedicata per l'accoglienza d'emergenza, che dia risposta a famiglie sfrattate dal privato per motivi economici.

Stimolare la logica dell'abitare solidale, per cui chi è solo e ha una casa può affittare a qualcuno che ha bisogno, anche attraverso la mediazione dei Servizi Sociali.

Contrasto alla povertà

Continuare il percorso di progettazione con famiglie e persone che si trovano in stato di povertà, evitando i contributi a pioggia. Stimolare l'emancipazione dalla povertà e non l'assistenzialismo.

Sostenere e potenziare l'Emporio Solidale, sia nella distribuzione di cibo, sia nelle progettazioni che aiutano le persone ad uscire dalla condizione di povertà.

Polo Socio-Sanitario

All'interno della rifunzionalizzazione degli edifici pubblici, si dovrà prevedere di concentrare presso l'ex-Ospedale tutti le funzioni che riguardano il sociale, dai Servizi Sociali di Guastalla a quelli Unionali, i Servizi Sociali Integrati di Zona (Tutela minori, Disabilità, Anziani), l'Azienda Speciale Bassa Reggiana (Infanzia) e l'ASP Progetto Persona (Anziani). Affiancato ai già esistenti uffici dell'AUSL, si creerebbe così un grande Polo Socio-Sanitario, in grado di razionalizzare i costi e migliorare i servizi.

Giovani

Potenziare il Progetto Giovani, aumentando la presenza nei punti strategici in cui è già attivo (Biblioteca Frattini, Stazione, Oratorio di Pieve). Continuare il lavoro di prevenzione nelle scuole rispetto all'uso di sostanze e alcol, bullismo e cyberbullismo, gioco d'azzardo e comportamenti a rischio.

Riorganizzazione dei Servizi Sociali

Il modello organizzativo dei Servizi Sociali ha un'importanza strategica: migliore organizzazione vuol dire migliori servizi e risposte più veloci ai bisogni dei cittadini. L'amministrazione Comunale deve essere il

fulcro di tale organizzazione, coordinando gli altri Enti a controllo pubblico che concorrono all'erogazione dei servizi: da una parte l'ASP (Azienda Servizi alla Persona) a cui gli otto Comuni della Bassa Reggiana demanderanno la gestione dei servizi per gli anziani e per la disabilità; dall'altra parte ASBR (Azienda Speciale Bassa Reggiana), che gestisce tutti i servizi riguardante infanzia e tutela minori.

Integrazione

Continuare il dialogo con le comunità di stranieri presenti su tutto il territorio, per favorire l'integrazione e il rispetto delle regole da parte di tutti. È ormai una realtà la presenza di tante persone nate e provenienti da altri paesi, che hanno ottenuto la cittadinanza italiana e condividono diritti e doveri del nostro Paese. Sarà compito dell'amministrazione comunale proporre incontri di reciproco scambio, offrendo percorsi di integrazione a chi possiede una cultura diversa dalla nostra.

Migranti e richiedenti asilo

In questi anni il nostro territorio è stato in grado di ospitare più di 50 migranti, utilizzando il modello dell'accoglienza diffusa, esclusivamente in piccoli moduli abitativi in grado di ospitare 4-5 persone al massimo. Come tutta l'Europa, anche Guastalla non può esimersi dal dare il suo contributo nell'accogliere persone che fuggono dai propri paesi, a causa di guerre, violenze o estrema povertà.

Il progetto di accoglienza, finanziato interamente dal Ministero dell'Interno, ha creato opportunità integrative alle persone richiedenti asilo o con status di rifugiato umanitario, attraverso l'inserimento nel tessuto sociale della città (volontariato, sport), fornendo corsi di italiano per favorire l'apprendimento della lingua e la formazione professionale. La nostra città deve continuare ad essere un esempio virtuoso di accoglienza umanitaria, consolidando la rete che coinvolge amministrazione pubblica e volontariato sociale.

Ospedale

Il Piano Attuativo Locale (PAL) di riordino della rete ospedaliera della Provincia di Reggio Emilia prevede un ruolo centrale dell'Ospedale Civile di Guastalla, il quale è il secondo della Provincia per importanza e dimensione. L'amministrazione comunale deve continuare ad essere parte attiva nella programmazione socio-sanitaria, attraverso l'attuazione del Piano Sociale e Sanitario della Regione Emilia Romagna, strumento di programmazione integrata nell'ambito dei servizi e degli interventi sociali e sanitari.

Inoltre si dovrà porre particolare attenzione ai flussi e all'indotto generato dall'Ospedale, sia in termini di lavoratori che di fruitori dei servizi, vedendo in essi un'ulteriore risorsa di sviluppo e benessere diffuso.

Volontariato e Terzo Settore

Guastalla possiede una ricca rete sociale, composta da associazioni ed enti del terzo settore, che collaborano con il Comune per dare più risposte ai bisogni dei cittadini. L'amministrazione Comunale deve porsi come coordinamento e stimolo per tutte queste realtà, aiutandole a sviluppare i propri progetti e ad aumentare il numero di volontari.

Da un punto di vista economico, i contributi alle associazioni verranno concessi tramite il Bando WellFare, che già ha visto un anno di sperimentazione e ha attratto i progetti di molti enti del terzo settore. In questo modo vengono evitati i contributi a pioggia, finanziando invece i progetti in modo democratico e accessibile a tutte le realtà.

L'amministrazione Comunale continuerà a convocare il Tavolo delle Nuove Povertà, a cui partecipano tutte le associazioni che si occupano di persone e nuclei familiari in condizioni economiche difficili, così come proseguirà il lavoro del Tavolo delle Politiche Giovanili, che coinvolge tutti i soggetti che hanno a che fare con i giovani: scuole, parrocchie, servizi socio-sanitari e associazioni.

Sport

Lo Sport, in questi anni, ha ricominciato a prosperare anche grazie al lavoro svolto durante il mandato 2014/2019. Oltre al palazzetto dello Sport, che vedrà la luce nel 2020 e che, grazie ad un metodo innovativo previsto nel bando, avrà una gestione fino al 2030, ci sono state innumerevoli opere sul patrimonio sportivo.

Questi investimenti sono stati accompagnati anche da valorizzazioni di strutture e accordi per attrarre più realtà sportive a Guastalla. Tra le tante, meritano una citazione la collocazione della Boxe Guastalla all'interno della Palestra Don Bosco, operazione resa possibile grazie alla straordinaria volontà dell'associazione stessa e la disponibilità dell'oratorio a valorizzare una struttura diversamente non utilizzata. Un'altra situazione che merita attenzione è la collocazione, tramite un accordo, dell'Ateneo del Biliardo all'interno dell'area Primo Maggio; questo ha permesso la rivitalizzazione di uno sport storico a Guastalla, valorizzando un contesto di gioco che sposa qualsiasi fascia d'età, con diversi biliardi a disposizione dei giocatori. Altra speciale menzione va all'accordo raggiunto tra Guastalla calcio e US Saturno che ha permesso una storica fusione e, di conseguenza, logiche ottimizzazioni che permetteranno al calcio Guastallese una maggiore programmazione futura. Da qualche anno è ripresa anche l'attività di Atletica presso la struttura Nelson Ferrarini e si è allargata la proposta di sport con la scherma.

Infine, si sono riattivate a create manifestazioni di importanza strategica per tutte le associazioni, come

ad esempio la “Festa dello Sport e dell’Associazionismo” che anno dopo anno cresce e potrà diventare un valore per il Comune, ed il “Premiatleta” che ogni anno premia decine di ragazzi per meriti sportivi. Per continuare quanto in premessa, bisogna proseguire il lavoro con le associazioni e con il patrimonio sportivo esistente.

Interventi sul patrimonio sportivo

Investire sull’anello di atletica, il cui manto presenta oramai evidenti problemi, in modo da permettere una fruizione più ampia da parte della cittadinanza, delle scuole e delle associazioni che lo utilizzano. Nel dettaglio, sarebbe anche opportuno creare una convenzione ad hoc al fine di migliorarne la gestione.

Riprogettare gli spazi sportivi in via Spagna, vista la naturale scadenza della convenzione in essere (2020): perché ciò sia possibile, si dovranno sviluppare incontri e valutazioni di opportunità sull’esistente.

Considerare la possibilità di un accordo col credito sportivo per la realizzazione di un campo in erba sintetica (campo 2) che genererebbe economie di scala. Ridiscutere ed ottimizzare l’uso delle palestre B. Rossi e Bisi, in modo tale che esse possano essere usate sempre in sicurezza e con efficienze che sono state garantite in questi anni.

Ottimizzare le aree verdi che, ad oggi, vengono usate anche come campi sportivi.

Creare una mappa per percorsi golenali sia per il trail sia per biciclette. Questo obiettivo può essere sviluppato in accordo anche con i comuni limitrofi per permettere l’esercizio sportivo all’interno della cornice golenale in totale sicurezza.

Eventi e rapporti con le associazioni

Rafforzare la Festa dello Sport come strumento utile per promuovere e valorizzare il patrimonio sportivo delle associazioni presenti sul territorio Guastallese, attraverso analisi di sinergie pubblico-privato che possano sostenere le attività sportive del territorio.

Continuare la consulta come metodo di discussione delle proposte e proseguire la definizione del metodo per applicare la concessione di contributi.

Aumentare le offerte sportive anche per persone con disabilità, come il *Sitting Volley*.

Coinvolgere le scuole e le associazioni sportive per promuovere una convenzione trasversale che possa permettere ad un bambino di provare più Sport.

Ambiente

Tra i punti di forza del nostro territorio vi è sicuramente l’aver preservato in buona parte il sistema ambientale nonostante uno sviluppo economico agricolo e industriale di prim’ordine.

La cura e la valorizzazione dell'ambiente è certamente uno dei temi oggi più sentiti: a tali fini sarà necessario implementare un mix di politiche di tutela, valorizzazione e sensibilizzazione.

L'Amministrazione punterà a dare alla cittadinanza tutti gli strumenti necessari per farsi partecipe di uno stile di vita più salutare e più rispettoso dell'ambiente. Il nuovo Piano della mobilità e della sosta, così come le misure per la mobilità sostenibile ad esempio, permetteranno di abbattere sensibilmente l'inquinamento, creeranno nuove ciclabili collegando e rendendo più sicure quelle esistenti. Le azioni di sensibilizzazione ambientale, sia per i bambini in età scolare che per gli adulti, verranno riprese e potenziate attraverso iniziative come la Festa dell'Albero, M'illumino di meno, Puliamo Guastalla, la Giornata della Terra e altre iniziative ambientali da concretizzare insieme alle associazioni e alla cittadinanza.

Valorizzazione dei paesaggi fluviali e agricoli

Il territorio guastallese è caratterizzato da due grandi polmoni verdi: quello della Golena e quello agricolo modellato dal sistema delle bonifiche.

Sulla Golena sarà sviluppato un "Piano di Gestione delle aree golenali" attraverso il quale stabilire le modalità di tutela e fruizione. Oltre alla continuazione delle attività di ripristino e valorizzazione delle zone di pregio ambientale si dovrà prevedere una strategia per rendere più conosciute e vissute queste aree, immaginando usi compatibili (sport, balneazione, etc.) compatibili con il delicato equilibrio della zona. In tutto questo sarà decisiva una programmazione in un'ottica vasta, nella quale la candidatura dell'area del "Po Grande" al programma MAB Unesco potrà essere decisiva nell'individuare obiettivi e azioni specifiche che vadano ad inserirsi nella strada già tracciata degli usi sostenibili del territorio golenale.

Sarà inoltre obiettivo da perseguire il riconoscimento del valore paesaggistico delle Bonifiche e delle Valli come "paesaggio naturale e seminaturale protetto" con il quale prevedere anche su questo ambito una valorizzazione e una tutela fattiva per perseguire: il miglioramento delle caratteristiche ecologiche delle aree agricole e delle connessioni con i siti della rete Natura 2000; il mantenimento della diversità biologica legata alla tradizione agricola locale; la valorizzazione dell'area a fini ricreativi e turistici compatibili, come area di interesse paesaggistico-ambientale e storico-culturale, come sede di percorsi pedonali, ciclabili ed equestri per il turismo lento e per il turismo rurale ed enogastronomico.

Tali aspetti dovranno essere parte integrante della nuova disciplina urbanistica intercomunale con la redazione del PUG.

Riduzione del consumo di suolo

La redazione del nuovo strumento urbanistico prenderà in considerazione una seria limitazione delle

espansioni della città a discapito del suolo agricolo; anzi, dove lo si riterrà opportuno, si prevedranno riduzioni dei volumi e cambi di destinazione delle aree. Lo sviluppo della città infatti dovrà essere legato prioritariamente a strategie di riqualificazione e di rigenerazione urbana, escludendo o comunque limitando nuovo consumo di suolo, risorsa non rinnovabile, al di fuori di piani già approvati.

Verde pubblico urbano

In seguito al censimento effettuato sul patrimonio vegetale del territorio, che fotografa la situazione attuale del verde cittadino, dovrà essere completato il piano di manutenzione delle aree verdi e delle alberature presenti, prevedendo anche l'inserimento di nuovi alberi. Le specie vegetali da piantumare saranno scelte in seguito allo studio delle loro caratteristiche, in riferimento alla capacità di assorbimento di polveri sottili e CO₂.

Oltre alla costante manutenzione del verde pubblico, nei prossimi anni si potranno prevedere nuovi investimenti di qualità, a partire dalla riqualificazione dei viali alberati e dalla sistemazione dei giardini pubblici ubicati in Centro e nelle frazioni. In quest'ottica, assume una particolare importanza la progettazione del giardino di Palazzo Ducale, in quanto inserito in quel sistema che sarà al centro delle politiche di rifunzionalizzazione di spazi e luoghi pubblici.

Inoltre, si dovrà individuare un'area per un giardino delle piante perdute, attraverso il quale fare educazione ambientale viva sul territorio. Potranno essere sviluppati progetti di partecipazione alla gestione e alla cura dei parchi, nonché e di educazione ambientale, riqualificazione e ampliamento delle aree verdi attrezzate. Potranno essere messi in campo progetti di riqualificazione di aree verdi urbane ponendo particolare attenzione al tema della permeabilità dei suoli e alle specie vegetali di nuovo inserimento al fine di migliorare la biodiversità del territorio e il clima urbano.

Raccolta Rifiuti

La raccolta "porta a porta" estesa a tutto il territorio Guastallese ha portato la raccolta differenziata dal 65% del 2015 al 90 % del 2018.

Per migliorare e qualificare ulteriormente questo standard, sarà opportuno migliorare le isole ecologiche e le stazioni rifiuti, oltre a prevedere contenitori per la raccolta differenziata anche negli spazi urbani.

Infine, l'estensione del "porta a porta", oramai consolidata, permetterà di arrivare a introdurre la tariffa puntuale, come previsto dalla legislazione regionale, legando l'entità della tassa rifiuti all'effettiva quota di rifiuti prodotti da famiglie e imprese.

Orti urbani

Insieme alle associazioni di categoria, sarà da esaminare e studiare un progetto per la realizzazione di

Orti Urbani in aree del centro.

Scuola e Istruzione

L'emergenza sanitaria determinatasi in conseguenza della diffusione epidemica del COVID-19 ha imposto la sospensione delle attività didattiche in presenza di ogni ordine e grado.

Questo provvedimento ha determinato una accelerazione a processi innovativi attesi da anni ma che non riuscivano a farsi sistema. Tra questi, per ovvie ragioni, è emerso con evidenza l'impiego del digitale per realizzare percorsi didattici efficaci anche a distanza. Dopo i primi entusiasmi sono però emersi anche i limiti: impossibilità di sostituire la didattica in presenza con quella digitale, difficoltà a raggiungere tutti, riprodursi e accentuarsi di differenze sociali, difficoltà tecniche connesse agli spazi e al distanziamento.

La sensazione però è che il momento, pur nella sua drammaticità, sia occasione per un profondo e diffuso ripensamento delle pratiche didattiche anche, ma non solo, attraverso l'uso del digitale. Quanto indicato sarà accuratamente valutato con proiezione nel prossimo triennio 2021 – 2023.

In un territorio in cui i servizi scolastici sono un'eccellenza, sembra difficile pensare ad un miglioramento. Eppure le politiche scolastiche hanno bisogno di essere continuamente rinnovate, gli stessi servizi scolastici necessitano costantemente di essere alimentati da riflessioni e pensieri al passo con i tempi e con le sfide che la società propone.

Sarà importante continuare a pensare alla scuola come un contenitore democratico di tutto ciò che accade nella società, ma anche come uno strumento per consentire ai giovani di intraprendere il percorso che più si adatta alle proprie inclinazioni e desideri.

Inoltre, le tante scuole esistenti a Guastalla, di ogni ordine e grado, creano una rete entro la quale si sviluppa gran parte della vita di tutti i cittadini, dagli studenti ai genitori, dagli insegnanti al personale ausiliario, fino ad ogni cittadino che abbia a che fare con la vita pubblica. Investire sulla scuola, in generale investire sui giovani, è sempre una scommessa vinta in partenza.

Servizi per l'infanzia

Come è noto, i servizi per l'infanzia del nostro territorio rappresentano un'eccellenza a livello mondiale, rifacendosi al modello Reggio Children e sviluppando servizi a misura di bambino, in modo particolare attraverso l'affidamento delle politiche per l'infanzia all'Unione dei Comuni e la gestione dei servizi da parte dell'Azienda Speciale Bassa Reggiana, azienda pubblica e di proprietà dei Comuni.

Punto cardine delle politiche dell'infanzia è la partecipazione dei genitori nello sviluppo e nella programmazione dei servizi: i nostri nidi e le nostre scuole per l'infanzia non sono parcheggi, ma luoghi

di educazione e laboratori di cittadinanza attiva. I servizi devono essere aperti al territorio e avere con esso continui scambi, caratterizzandosi come soggetti pienamente integrati nella vita di una comunità. Questo modello deve essere mantenuto, anzi rafforzato proprio dall'amministrazione comunale, continuando a sostenere i servizi e ad alimentare la continua riflessione che porta a concepire nuove soluzioni che colgano la trasformazione della società e aumentino la flessibilità del servizio. Inoltre deve essere sostenuta, come da direttiva regionale, la costruzione di un sistema integrato con le scuole paritarie del territorio, come già in parte fatto negli anni recenti. Sulle scuole paritarie in particolare, si dovranno implementare le progettualità, già presenti nelle scuole pubbliche, soprattutto in ambito psico-pedagogico

Scuola dell'obbligo

Investire sulla scuola è un dovere, per garantire continuità educativa, superare la frammentazione tra i vari ordini di scuole, perseguire il successo formativo e ridurre progressivamente la dispersione scolastica. Deve essere mantenuto e rafforzato il ruolo che in questi ultimi anni ha assunto l'Amministrazione Comunale relativamente alle politiche scolastiche rivolte alla fascia dell'obbligo, così come indicato dall'articolo 3 del D.P.R. 275/99 (Regolamento dell'Autonomia), vale a dire la partecipazione attiva all'elaborazione del Piano dell'Offerta Formativa, con conseguente investimento di risorse finalizzate al suo sostegno e alla sua qualificazione.

Occorre rafforzare le progettazioni che l'Amministrazione comunale sostiene e che contribuiscono in modo rilevante alla formazione del Piano dell'Offerta formativa delle scuole dell'obbligo: dal punto d'ascolto (sportello di consulenza psicologica) ai percorsi di avvicinamento alla lettura, alle azioni volte a diminuire la dispersione scolastica promuovendo percorsi di orientamento e di inclusione sociale; dalle attività sportive all'educazione ambientale, dal teatro ragazzi alle proposte della biblioteca.

Scuola Secondaria

Nel Comune di Guastalla hanno sede due Istituti Secondari di secondo grado: l'Istituto Superiore Russell e l'Istituto Superiore Carrara. Pur non avendo all'interno di questi istituti una funzione programmatoria e/o educativa, l'Amministrazione Comunale dovrà alimentare il continuo confronto con queste scuole: esse, pur vedendo la presenza di ragazzi provenienti da tutto il territorio del nostro distretto e di altre province limitrofe, costituiscono una delle realtà numericamente e socialmente significative per la nostra comunità.

Oltre al finanziamento del "Progetto Educatore" devono trovare prosecuzione le iniziative di ampio respiro culturale e formativo, quali ad esempio il Viaggio della Memoria, i Laboratori di Didattica museale e le progettazioni rivolte alla prevenzione delle dipendenze.

Scuola e disabilità

Per garantire il diritto allo studio delle persone con disabilità, il servizio scolastico comunale continuerà a sostenere le famiglie e le strutture scolastiche, assegnando insegnanti d'appoggio nelle scuole dell'infanzia; assicurando trasporti speciali; provvedendo ad acquisti di arredi, attrezzature e materiali necessari per il regolare inserimento degli alunni in ogni ordine e grado di scuola e sostenendo, tramite l'Azienda speciale Bassa Reggiana e l'Associazione Pro.di.gio, il "Progetto Educatore" sia nella scuola dell'obbligo che negli istituti superiori.

Saranno assicurate ai minori diversamente abili esperienze estive che, in accordo con le famiglie e il servizio di neuropsichiatria infantile, promuoveranno e faciliteranno l'integrazione: dall'Inserimento ai C.R.E.S. parrocchiali al Campo giochi dell'AICS.

Il Comune di Guastalla, in collaborazione con il Comune di Gualtieri, Brescello e Boretto, continuerà a garantire il servizio di trasporto scolastico verso la Casa del Sole di Mantova. Si tratta di un servizio importante che consentirà a studenti guastallesi con grave disabilità di poter frequentare quotidianamente l'Istituto mantovano.

Doposcuola

Sostenere da un punto di vista economico ed organizzativo l'attività di Doposcuola organizzata dall'Oratorio Don Bosco, un'opportunità aperta a tutti gli studenti frequentanti la scuola dell'obbligo, di qualsiasi nazionalità, che oltre a rappresentare un momento di sostegno alla scolarizzazione costituisce uno spazio dove i ragazzi imparano a conoscersi e a relazionarsi. Fondamentale è a questo proposito il confronto tra scuola, oratori ed ente locale al fine di condividere il percorso formativo e consentire così ad operatori, studenti e famiglie di avere strumenti e informazioni necessarie per raggiungere i risultati sperati.

Scuola e inclusione sociale

Devono essere sostenuti i processi di inclusione e integrazione sociale con attenzione alle fasce di cittadini più a rischio di emarginazione e, in particolare, per quanto riguarda la popolazione immigrata, soprattutto agli adolescenti e alle adolescenti migranti.

A tale scopo si ritiene importante favorire l'inserimento dei bambini nati in altri paesi alla scuola dell'infanzia, per facilitare il successivo percorso scolastico e sostenere l'inserimento sia da un punto di vista scolastico che relazionale.

Occorrerà sostenere il progetto di Alfabetizzazione nella scuola primaria e secondaria per sostenere l'inserimento dei bambini stranieri che arrivano in corso d'anno nella nostra comunità partendo proprio

dal mondo della scuola (progetto ALI).

Si dovrà poi, in caso di vittoria, Sostenere il progetto denominato "SCREENING DSA" rivolto a tutti gli istituti comprensivi del territorio e il Progetto per l'inclusione scolastica di alunni con sindrome dello spettro autistico denominato "In & out" e promosso dall'Istituto Comprensivo di Guastalla.

Sarà infine importante sostenere e consolidare il laboratorio di accoglienza e l'insegnamento dell'italiano come seconda lingua (L2).

Edilizia scolastica

Continuare le opere di manutenzione e di efficientamento degli edifici scolastici, in particolare delle scuole del Centro e di San Martino.

Lavoro, attività produttive e agricoltura

Rete per il lavoro

Creare sinergie tra Comune e Aziende del territorio, Centro di Formazione Professionale, Sindacati, Centro per l'Impiego, con lo scopo di dare formazione mirata e agevolare l'entrata o il rientro nel mondo del lavoro di più persone possibili che abitano nel nostro territorio.

Sostegno al commercio e alle imprese

L'amministrazione dovrà sostenere le attività commerciali e artigianali di servizio attraverso bandi per consolidare gli esercizi esistenti e favorire nuove aperture che completino la proposta merceologica.

Inoltre, l'amministrazione comunale dovrà coordinare una cabina di regia con tutti gli operatori affinché il tessuto commerciale si possa promuovere in modo integrato, offrendo il supporto necessario per cogliere le opportunità derivanti da bandi regionali, nazionali ed europei o le possibilità date dalle nuove tecnologie.

Dovrà proseguire un rapporto attento con le grandi e piccole imprese guastallesi per continuare a dare impulso alle stesse, ben consapevoli del posizionamento che hanno sul mercato nazionale e internazionale e del numero di occupati che in esse lavorano.

Attraverso il nuovo PUG si dovranno prevedere inoltre norme più agili e semplici per le imprese che vorranno investire sul territorio.

Agricoltura

Sarà necessario promuovere incontri costanti con il mondo agricolo, attraverso l'istituzione di un tavolo che consenta all'amministrazione, agli agricoltori e alle associazioni di categoria di confrontarsi

costantemente e promuova azioni per le attività del nostro territorio.

Dovranno continuare le azioni di valorizzazione dei prodotti locali, rafforzando il mercato contadino e individuando di concerto altre modalità.

Dovrà essere continua la collaborazione con i Consorzi di bonifica per un'adeguata gestione del sistema idrogeologico delle campagne e del territorio e la conseguente tutela delle produzioni agricole.

Sarà inoltre da applicare il piano faunistico venatorio regionale 2018/2023 e continuare l'azione di contrasto alle nutrie in collaborazione con la provincia.

Infine, anche in ambito agricolo il futuro PUG rappresenta una grande occasione per:

- elaborare nuove strategie di sviluppo territoriale e semplificare la disciplina urbanistica;
- individuare le parti di territorio agricolo da tutelare e valorizzare, impedendo il consumo di suolo;
- stabilire regole per lo sviluppo delle aziende agricole coerenti con le richieste degli agricoltori;
- semplificare le pratiche per nuove aziende e per l'espansione di quelle esistenti.

Co-working e fare impresa

Il nostro territorio è ricco di capitale umano qualificato che in molti casi presta la propria attività professionale altrove, preferendo lavorare in altre città di maggiori dimensioni. Di contro, molto spesso le imprese si servono di consulenze esterne.

Sarà quindi necessario creare uno spazio di *co-working* in cui professionisti diversi potranno impiantare e sviluppare la propria attività. Questo spazio potrà essere anche il luogo in cui creare sinergie tra imprese e professionisti, oltre ad essere un contenitore in cui incubare nuove imprese supportandone le prime fasi d'avvio.

Inoltre, sarebbe interessante integrare al *co-working* una zona dedicata ai più giovani, che non si limiti a sale studio ad orario prolungato, ma che sia anche un luogo in cui ragazzi (neolaureati, neodiplomati, giovani in cerca di occupazione, etc.) possano ricevere un supporto nella gestione di curriculum, tirocini e altre attività propedeutiche ad entrare nel mondo del lavoro, mettendoli in contatto con le imprese.

Sicurezza Sociale, Legalità e contrasto alla criminalità

Una Comunità sicura non passa solo da azioni di controllo dell'ordine pubblico, ma anche e soprattutto da un mix di politiche che integri questo aspetto con il benessere sociale, la riqualificazione dei luoghi pubblici, azioni di prevenzione e iniziative di educazione alla legalità.

Polizia Locale

Dal 2015 è stato creato il corpo Unico della Polizia Municipale della Bassa Reggiana. La legge regionale riconosce infatti come corpi di Polizia Locale solo i Corpi Unici, i quali sono gli unici che possono accedere ai contributi e sviluppare progettualità. Quella del Corpo Unico è stata quindi una scelta strategica, attraverso la quale si è data unitarietà all'attività su tutto il territorio: lo si è fatto raggiungendo l'obiettivo di accrescere gli standard di qualità del servizio omogeneizzando le procedure di intervento e di presidio del territorio, puntando sulla valorizzazione della Centrale Operativa Unica e sulla possibilità di estendere la presenza sul territorio, anche negli orari serali.

Inoltre, grazie al Corpo Unico si sono potuti effettuare investimenti su attrezzature e tecnologie come telecamere e varchi, permettendo maggior integrazione con le Forze dell'Ordine. Ciò ci ha portato ad essere i primi in Emilia Romagna ad installare un sistema integrato di videosorveglianza urbana condiviso con delle forze di polizia per far fronte ad esigenze di controllo del territorio.

Recedere dal Corpo Unico sarebbe quindi una scelta dannosa, in quanto ridurrebbe il personale disponibile, non permetterebbe di effettuare investimenti e farebbe perdere tutte quelle attrezzature e tecnologie implementate in questi anni.

Nei prossimi anni si dovrà insistere sull'attività associata di Polizia Locale, incrementando il personale e gli strumenti a loro disposizione, in modo da liberare risorse dall'attività amministrativa e portarle su quella operativa.

Inoltre, Guastalla dovrà divenire la sede della Centrale Operativa del Corpo Unico, aumentando così i servizi e il presidio sul nostro territorio.

Infine, si dovrà continuare l'implementazione degli apparati di videosorveglianza, continuando con l'azione integrata con le altre forze dell'ordine.

Ufficio di Prossimità del Tribunale

L'amministrazione dovrà attivarsi per realizzare l'apertura di un Ufficio di Prossimità del Tribunale di Reggio Emilia. Si tratta di un'iniziativa importante per avvicinare la giustizia e i cittadini e dare il via ad una rete regionale di queste strutture. Non sarà più necessario, infatti, recarsi nei tribunali per le pratiche riguardanti servizi quali tutele, curatele ed amministrazioni di sostegno, a vantaggio soprattutto di quanti risiedono in territori periferici rispetto alle sedi centrali delle amministrazioni.

Legalità

L'amministrazione comunale dovrà continuare ed implementare le azioni condivise a livello provinciale di educazione alla legalità e di contrasto alla criminalità organizzata, in particolare, con la presenza costante del Comune alla consulta della legalità provinciale.

Si dovrà continuare a promuovere iniziative di informazioni, dando seguito alle progettazioni già avviate con la scuola in sinergia con terzo settore, sindacati, mondo dell'impresa, etc.

Infine, dovranno essere applicate con forza tutte le azioni possibili contro le infiltrazioni mafiose già previste dai protocolli sottoscritti in questi anni.

Tecnologia, informazione e partecipazione

Segnalazioni e cura del territorio

Le segnalazioni provenienti dai cittadini sono una risorsa importantissima per la cura e la manutenzione costante del nostro territorio. Bisogna pertanto ripensare e strutturare in maniera organica la gestione di queste segnalazioni per renderle maggiormente efficaci. I diversi canali di contatto (ad esempio: telefono, mail, social network, sito, comunicazione di persona) andranno omogeneizzati e pubblicizzati in maniera chiara e dovranno convogliare le segnalazioni in un'unica piattaforma con cui dare risposte concrete sulla presa in gestione dell'intervento. Per il cittadino dovrà essere chiaro come effettuare una segnalazione e cosa aspettarsi dopo averla fatta.

Patti di collaborazione

Nell'ottica di favorire e incentivare la collaborazione tra la cittadinanza attiva e l'amministrazione pubblica, vogliamo istituire i patti di collaborazione con cui i cittadini, in forma condivisa con il Comune, potranno realizzare interventi di cura, rigenerazione e gestione di beni pubblici come parchi, edifici e luoghi non utilizzati. Ogni cittadino di sua spontanea iniziativa, in forma libera o associata, potrà presentare proposte di collaborazione: valutata la sostenibilità e l'adeguatezza del progetto in maniera trasparente, si arriverà a un patto di collaborazione, cioè allo strumento con cui concordare tutto ciò che è necessario ai fini della realizzazione dell'intervento. I patti di collaborazione potranno essere affiancati da progetti di *crowdfunding* civico, attraverso cui co-finanziare piccoli progetti e interventi proposti dai cittadini stessi.

Frazioni e quartieri

Sarà fondamentale attivare percorsi partecipativi nelle frazioni e nei quartieri, con incontri guidati da esperti per far emergere i bisogni locali e progettare insieme gli interventi per la valorizzazione e la manutenzione del territorio. Sarà importante individuare annualmente in bilancio le coperture finanziarie per dare seguito alle progettazioni dei percorsi partecipativi. Si dovranno programmare annualmente assemblee pubbliche in ogni frazione, per presentare alla cittadinanza le attività in fase di attuazione e

ascoltare le esigenze e le problematiche specifiche del territorio che emergono dai cittadini. Ci si impegnerà infine a individuare per ogni frazione dei luoghi e delle persone di riferimento con cui mantenere costanti contatti con l'amministrazione pubblica, per informare e raggiungere in maniera capillare tutti i residenti delle frazioni.

Digitalizzazione e tecnologie

Si dovranno promuovere e proseguire azioni per attuare l'Agenda Digitale Locale della Bassa Reggiana, al fine di sfruttare il potenziale della digitalizzazione e delle nuove tecnologie per favorire la crescita e la competitività del nostro territorio. Tra gli obiettivi dell'azione, ci sarà:

- assicurare il diritto all'accesso alle tecnologie e alla conoscenza come strumenti di equità sociale e opportunità di sviluppo;
- finalizzare gli interventi per collegare con la banda ultra larga le scuole del nostro territorio ancora non raggiunte;
- promuovere e organizzare corsi di formazione per colmare il divario digitale e aumentare la consapevolezza di giovani e non solo sui rischi e sulle potenzialità di utilizzo delle nuove tecnologie e di internet;
- colmare il debito tecnologico accumulato negli anni dalla pubblica amministrazione locale per migliorare l'efficienza dei processi interni;
- incentivare la diffusione di nuove competenze digitali, anche attraverso il Centro di formazione professionale, per la creazione di nuove opportunità di lavoro e di impresa;
- sfruttare le nuove tecnologie per facilitare l'accesso dei cittadini ai dati, alle informazioni e agli atti della pubblica amministrazione.

Analisi strategica delle condizioni interne

STRUTTURE ED EROGAZIONI SERVIZI

Servizi al Cittadino (Trend Storico e Programmazione)								
Denominazione	2020		2021		2022		2023	
	num.	posti	num.	posti	num.	posti	num.	posti
Nido d'Infanzia	1	70	1	70	1	70	1	70
Scuola d'Infanzia	1	99	1	99	1	99	1	99
Scuola Primaria	3	633	3	633	3	633	3	633
Scuola Secondaria di primo grado	1	373	1	373	1	373	1	373
Strutture Residenziali	1	80	1	80	1	80	1	80

Organismi Gestionali

Come precisato dalla normativa l'individuazione degli obiettivi strategici consegue un processo conoscitivo di analisi strategica delle condizioni esterne all'ente e di quelle interne, sia in termini attuali che prospettici.

Nella sezione precedente abbiamo delineato il contesto esterno soffermandoci sugli aspetti normativi, sociali ed economici.

In questa sezione, invece, si procede ad un'analisi strategica delle condizioni interne all'ente ed in particolare, come richiesto dalla normativa si procederà ad approfondire i seguenti aspetti:

- Organizzazione e modalità di gestione dei servizi pubblici locali;
- Indirizzi generali di natura strategica relativi alle risorse ed ai corrispondenti impieghi;
- Disponibilità e gestione delle risorse umane con riferimento alla struttura organizzativa dell'ente in tutte le sue articolazioni;
- Coerenza e compatibilità presente e futura con le disposizioni dei vincoli di finanza pubblica.

Gestione dei servizi pubblici locali

Con riferimento alle condizioni interne il primo approfondimento riguarda gli aspetti connessi all'organizzazione e alla modalità di gestione dei servizi pubblici locali, considerando eventuali valori di riferimento in termini di fabbisogni e costi standard. Vengono inoltre definiti gli obiettivi strategici riguardanti il ruolo degli organismi, degli enti strumentali e delle società controllate e partecipate. Dunque in questa sezione si delinea il ruolo che l'ente già svolge nella gestione diretta o indiretta dei servizi pubblici.

Il Comune, nel corso degli anni, ha affidato a proprie società od organismi partecipati la gestione di alcuni fra i principali servizi. Di seguito si provvede ad elencarli:

SOCIETA'/OGANISMO PARTECIPATO/SOGGETTO CONTROLLATO	ATTIVITA' SVOLTA	ALTRI SOGGETTI PARTECIPANTI
AZIENDA CONSORZIALE TRASPORTI – A.C.T.	Gestione del trasporto pubblico locale	Altri enti della Provincia di Reggio Emilia
A.S.P. Progetto Persona	Gestione di alcuni servizi socio assistenziali	Comuni di Luzzara, Gualtieri, Boretto e Brescello
C.F.P. Centro formazione professionale Bassa Reggiana	Gestione della formazione sul territorio dell'Unione	Comuni di Boretto, Brescello, Poviglio, Gualtieri, Novellara, Luzzara e Reggiolo
DOPO DI NOI (FONDAZIONE)	Gestione servizi in campo sociale	Comuni di Boretto, Brescello, Poviglio, Gualtieri, Novellara, Luzzara e Reggiolo
AGAC INFRASTRUTTURE S.P.A.	Gestione delle reti acquedotto gas e fognatura	Enti delle Province di Reggio Emilia, Parma Piacenza, Torino e Genova
PIACENZA INFRASTRUTTURE S.P.A.	Gestione delle reti acquedotto gas e fognatura	Enti delle Province di Reggio Emilia, Parma Piacenza, Torino e Genova
AGENZIA LOCALE PER LA MOBILITA' ED IL TRASPORTO PUBBLICO LOCALE	Gestione del trasporto pubblico locale	Enti della Provincia di Reggio Emilia e Modena
INFRASTRUTTURE FLUVIALI S.R.L.	Gestione dei servizi turistici connessi al fiume Po	Boretto, Brescello, Novellara, Luzzara, Poviglio e Regione Emilia Romagna
IREN S.P.A.	Gestione delle reti acquedotto gas e fognatura	Enti delle Province di Reggio Emilia, Parma Piacenza, Torino e Genova
LEPIDA S.P.A.	Gestione reti informatica e trasmissione dati della pubblica amministrazione	Enti della Regione Emilia Romagna
S.A.BA.R. S.P.A.	Gestione smaltimento rifiuti ed altri servizi ambientali	Comuni di Boretto, Brescello, Poviglio, Gualtieri, Luzzara, Novellara e Reggiolo
S.A.BA.R. S.R.L.	Gestione smaltimento rifiuti ed altri servizi ambientali	Comuni di Boretto, Brescello, Poviglio, Gualtieri, Luzzara, Novellara e Reggiolo
UNIONE COMUNI BASSA REGGIANA	Gestione dei servizi educativi - appalti - tributi - personale - sportello unico attivita' produttive - polizia municipale - servizio integrato sociale zonale - protezione civile - nuovo ufficio di piano	Comuni di Boretto, Brescello, Poviglio, Gualtieri, Luzzara, Novellara e Reggiolo
ACER – AZIENDA CASA EMILIA ROMAGNA – REGGIO EMILIA	Gestione degli alloggi popolari ed attivita' connesse	ENTI DELLA REGIONE EMILIA ROMAGNA
ASSOCIAZIONE PROGETTINFANZIA	Gestione attività complementari settore scolastico	Comuni di Boretto, Brescello, Poviglio, Gualtieri, Luzzara, Novellara e Reggiolo
ASSOCIAZIONE PRO.DI.GIO	Servizi assistenziali scolastici	Alcuni enti in Provincia di Reggio E.
DT EMILIA	Servizi Turistici	Enti delle Province di Reggio Emilia, Parma e Piacenza

Le società ed organismi partecipati dal Comune, nella gestione dei servizi indicati nelle singole sezioni

sotto esposte, in alcuni casi, si avvalgono di ulteriori società/aziende od organismi che vanno a costituire l'insieme delle partecipazioni indirette del Comune.

In particolare si rileva la seguente situazione:

SOCIETA' PARTECIPATE DA IREN S.P.A.

1. IRETI
2. IREN AMBIENTE
3. IREN ENERGIA
4. IREN MERCATO

SOCIETA' PARTECIPATE DA A.C.T. (AZIENDA CONSORZIALE TRASPORTI)

5. SETA – SOCIETA' EMILIANA TRASPORTI AUTOFILOVIARI
6. T.I.L. - TRASPORTI INTEGRATI E LOGISTICA SRL
7. AUTOBRENNERO A22 SPA
8. TPER S.P.A. – TRASPORTO PASSEGGERI EMILIA ROMAGNA

SOCIETA' PARTECIPATE DA S.A.BA.R. S.P.A.

9. INIZIATIVE AMBIENTALI S.R.L.

AZIENDE ED ORGANISMI DELL'UNIONE BASSA REGGIANA

10. AZIENDA SERVIZI BASSA REGGIANA (A.S.B.R.)

AZIONI RIFERITE AI CONTROLLI SULLE SOCIETA' ED ORGANISMI PARTECIPATI O CONTROLLATI

In merito alle società il Comune ha approvato e pubblicato sul proprio sito web il Piano di Razionalizzazione delle stesse per gli anni 2015, 2016, 2017, 2018. I documenti, completi dei propri contenuti, sono disponibili ai seguenti links:

http://www.comune.guastalla.re.it/upload/guastalla/gestionedocumentale/pianorazionalizzazionepartecipate_marzo2015_784_5858.pdf

http://www.comune.guastalla.re.it/upload/guastalla/gestionedocumentale/SU_DEL_DELC_36_2017_784_8155.pdf

http://www.comune.guastalla.re.it/upload/guastalla/gestionedocumentale/SU_DEL_DELC_43_2018_784_9274.pdf

http://www.comune.guastalla.re.it/upload/guastalla/gestionedocumentale/DELIBERACOMPLETA_784_9967.pdf

Anche sul fronte generale dei controlli obbligatori per legge, la nostra amministrazione non ha mai trascurato gli adempimenti riferiti al controllo delle società. Infatti il nuovo regolamento sui controlli stessi, modificato con deliberazione di C.C. nr. 33 del 29 ottobre 2015, introduce, tra l'altro, il controllo sulle società, prevedendolo in particolare per quelle per le quali il comune detiene più

del 5% delle quote. Pertanto, nel periodo in considerazione da parte del presente documento di programmazione, dovrà essere prestata particolare e maggiore attenzione al monitoraggio delle medesime società e delle relative attività, con lo scopo di ridurre i costi gestione.

Nel corso del mese di settembre del 2019 il Consiglio Comunale, con proprio atto nr. 34 del 25.09.2019, ha provveduto ad approvare il bilancio consolidato del 2018. Attualmente sono in corso le procedure per la definizione dello stesso documento con riferimento al 2019 in quanto per il 2020 la scadenza per l'approvazione del documento è stata posticipata dal mese di settembre a quello di novembre a causa dell'emergenza sanitaria da COVID_19 e in merito con delibera della Giunta Comunale n. 77 del 18/09/2020 si è provveduto alla individuazione definitiva del Gruppo Amministrazione pubblica e degli enti da considerare per la redazione del bilancio consolidato dell'esercizio 2019.

La Revisione straordinaria delle società partecipate, approvata dal Consiglio Comunale nel 2017, ha previsto di confermare il mantenimento delle quote di partecipazione nelle seguenti società:

- Agenzia per la Mobilità ed il Trasporto Pubblico Locale srl di Reggio Emilia;
- S.A.BA.R. Spa;
- S.A.BA.R. Servizi srl;
- Centro di Formazione Professionale Bassa Reggiana Srl;
- Iren Spa;
- AGAC Infrastrutture Spa;
- LEPIDA Spa;

e l'alienazione delle seguenti partecipazioni:

- società PIACENZA INFRASTRUTTURE SPA,
- società INFRASTRUTTURE FLUVIALI SRL.

Con deliberazione del Consiglio Comunale n. 15 del 26/04/2018 è stata deliberata l'Approvazione della convenzione tra il Comune di Reggio Emilia, la Provincia di Reggio Emilia e il Comune di Guastalla per l'attribuzione al Comune di Reggio Emilia delle competenze in merito alla dismissione delle partecipazioni di tutti i comuni reggiani nella società "Piacenza Infrastrutture Spa".

Per quanto concerne la società Infrastrutture Fluviali srl sono in corso le procedure per l'alienazione delle quote di partecipazione, anche se al momento attuale non risultano interessi particolari e concreti manifestati da altri soggetti, sia interni che esterni la società, in merito all'acquisizione delle quote.

Nel corso del 2019, con deliberazione di Consiglio Comunale nr. 50 del 19 dicembre 2019 è stata approvata l'analisi annuale ordinaria delle società partecipate, con evidenza della situazione al 31 dicembre 2018.

OBIETTIVI GENERALI PER TUTTI GLI ORGANISMI PARTECIPATI

Per tutti gli organismi partecipati dal Comune di Guastalla valgono i seguenti obiettivi generali:

- Mantenimento dell'equilibrio economico, in modo tale da non determinare effetti pregiudizievoli per gli equilibri finanziari del Comune.
- Assolvimento degli obblighi in materia di prevenzione della corruzione e di trasparenza, con le modalità specifiche previste dalla normativa per ciascuna tipologia di organismo.
- Per le società soggette a controllo ai sensi del regolamento dei controlli interni trasmissione di tutte le informazioni necessarie per l'esercizio del controllo.

nota di approfondimento :

Il sistema dei controlli del comune di Guastalla è disciplinato dal regolamento approvato con deliberazione del consiglio comunale n.33 del 29.10.2015

Relativamente alle società partecipate l'art. 14 stabilisce quanto segue:

Articolo 14 - SOCIETA' SOGGETTE AL CONTROLLO

1. Sono soggette al controllo di cui al precedente articolo le società nelle quali la partecipazione del Comune di Guastalla è almeno pari al 5%, con esclusione delle società quotate e di quelle da esse controllate ai sensi dell'articolo 2359 del codice civile, secondo quanto stabilito dall'art. 147- quater del D.lgs 18.08.2000 n. 267.

2. Per quelle nelle quali la partecipazione del Comune di Guastalla è inferiore al 5% il controllo è circoscritto alla verifica dell'andamento economico-finanziario, al fine di valutare gli eventuali effetti sugli equilibri finanziari del comune.

3. Le società soggette al controllo sono tenute a fornire tutte le informazioni necessarie per l'effettuazione dei controlli medesimi, nel rispetto delle vigenti disposizioni di legge.

Indirizzi generali su risorse e impieghi (condizioni interne)

Particolare attenzione viene posta sull'analisi strategica relativa al reperimento delle risorse e ai conseguenti impieghi con riferimento alla sostenibilità economico finanziaria attuale e prospettica.

L'analisi in questione si concentra su:

- i nuovi investimenti e sulla realizzazione delle opere pubbliche;
- i programmi d'investimento in corso di esecuzione e non ancora conclusi;
- i tributi e le tariffe dei servizi pubblici;
- la spesa corrente, con riferimento alla gestione delle funzioni fondamentali;
- l'analisi delle necessità finanziarie e strutturali per l'espletamento dei programmi ricompresi nelle missioni;
- la gestione del patrimonio;
- il reperimento e l'impiego di risorse straordinarie e in conto capitale;
- l'indebitamento, con analisi della sostenibilità e l'andamento tendenziale;
- gli equilibri della situazione corrente, equilibri generali di bilancio ed equilibri di cassa.

Nel corso del 2019, con il coordinamento del Comune di Guastalla, sono stati organizzati specifici incontri con i soggetti partecipati dal nostro ente, allo scopo di fornire loro direttive e supporto per il corretto svolgimento degli adempimenti reciproci.

Opere pubbliche non ancora ultimate e finanziate negli anni precedenti

Situazione al 31/05/2020

Opere pubbliche non ancora ultimate e finanziate negli anni precedenti				
Denominazione	Esercizio	Valore	Realizzato	Finanziamento
Realizzazione Palazzetto Sport	2007	1.106.117,10	990.640,65	Alienazione
Opere pubbliche - Cimitero urbano	2013	44.718,00	0,00	Risarcimento Assicurativo
Riqualificazione Via Ponte Pietra Superiore	2018	66.000,00	0,00	Entrate Correnti + Oneri
Realizzazione Rotatoria Via Cisa Veneta	2018	95.000,00	1.184,62	Alienazioni
Realizzazione Palazzetto Sport	2018	986.923,62	0,00	Monetizzazioni e Alienazioni
	2018	303.934,44	0,00	Sponsorizzazione
	2018	28.319,93	0,00	Alienazioni
	2018	158.588,00	0,00	Contributo Regionale
Realizzazione Palazzetto Sport	2019	276.923,08	0,00	Contributo Regionale
	2019	228.032,78	0,00	Monetizzazioni e Alienazioni
	2019	171.967,20	0,00	Sponsorizzazione
Ristrutturazione scuola primaria e secondaria centro 2° stralcio	2019	480.000,00	118.620,47	Contributo Regionale
Ristrutturazione scuola primaria e secondaria centro 2° stralcio	2019	100.000,00	0,00	Oneri Urbanizzazione
Riqualificazione Via Pieve e piste ciclabili	2019	173.454,66	0,00	Contributo Regionale
Realizzazione Palazzetto Sport	2020	64.488,92	0,00	Contributo Regionale

POLITICHE TARIFFARIE

Le tariffe esposte negli schemi che seguono riguardano i principali servizi comunali a domanda individuale, che sono ormai gestiti con affidamento, da parte dell'ente, ad organismi gestionali esterni con propria personalità giuridica. Conseguentemente, poiché la riscossione della maggior parte degli introiti è interamente demandata ad altri soggetti, in molti casi non sono previste entrate dirette a favore dell'ente.

Si ritiene però opportuno, per ragioni di maggior trasparenza, evidenziare in questa sede le tariffe attualmente in vigore per i principali servizi di rilevante importanza per l'utenza e per l'ente, che sono soprattutto quelli riferiti alla persona in campo sociale ed educativo.

RETTE SETTORE ISTRUZIONE - SERVIZI SOCIALI - RELAZIONE CON IL PUBBLICO

SERVIZI ANZIANI : le rette potrebbero essere oggetto di variazione a seguito di aggiornamento dei costi da part e della regione Emilia Romagna o della riorganizzazione dell'offerta che su cui i Comuni dell'Unione si prefiggono di intervenire

CASA RESIDENZA ANZIANI "AGORA" E "ING. BISINI"

Posto accreditato e acquisito	€ 50,05
Posto accreditato e non acquisito	€ 70,00

CENTRO DIURNO ANZIANI

Per i n. 12 Posti accreditati e acquisiti	
Retta a carico dell'utente	€24,00 + 2.50 per trasporto
Per i n. 13 Posti accreditati e non acquisiti	
TEMPO PIENO	
Retta a carico dell'utente	€30,50 + € 5,00 per trasporto
PART TIME	
Retta a carico dell'utente	€22,00 + € 5,00 per trasporto

ASSISTENZA DOMICILIARE (Accreditata e acquisita)

Retta a carico dell'utente (1 oss)	€ 9,00 + € 1,52 per tempo di spostamento
Retta a carico dell'utente (2 oss)	€ 17,00 + € 3,04 per tempo di spostamento

ASSISTENZA DOMICILIARE (Accreditata e non Acquisita)

Retta a carico dell'utente (1 oss)	€ 24,70 + € 3,64 per tempo di spostamento
Retta a carico dell'utente (2 oss)	€ 47,00 + € 7,28 per tempo di spostamento

PASTO

Costo a carico dell'utente non autosufficiente con consegna a domicilio	€ 9,00
Costo a carico dell'utente autosufficiente con consegna a domicilio	€ 10,00

SERVIZIO VIAGGI ASSISTENZIALI

Trasporto nel territorio provinciale	€ 0.50 a km
--------------------------------------	-------------

SERVIZI EDUCATIVI

Le rette così determinate sono valide per l'anno scolastico 2019/2020. Per i periodi successivi si dovranno tenere in considerazione i bilanci dei servizi offerti anche in una logica di condivisione di regolamenti e rette in ambito unionale.

SCUOLA DELL'INFANZIA ARCOBALENO

Quota di iscrizione (rimborsabile al termine dell' a.s. a coloro che avranno frequentato regolarmente il servizio)	€ 80,00
Retta mensile Scuola dell'Infanzia mensile (quota fissa)	€ 165,00
Costo Pasto (giornaliero)	€ 5,00

FASCE DI CONTRIBUZIONE AGEVOLATE

FASCIA	REDDITO ISEE	TEMPO PIENO	PASTO
		quota fissa mensile	al giorno
H	Oltre 25.000,01	€165,00	€5,0
G	da 22.000,01 a 25.000	€160,00	€5,0
F	da 18.000,01 a 22.000	€153,00	€5,0
E	da 15.000,01 a 18.000,00	€137,00	€4,5
D	da 10.000,01 a 15.000	€123,00	€4,0
C	da 7.000,01 a 10.000,00	€107,00	€3,5
B	da 3500,01 a 7000,00	€78,00	€2,5
A	Inferiore a 3500,00	€46,00	€1,5

NIDO D' INFANZIA IRIDE

Quota di iscrizione (rimborsabile al termine dell'anno scolastico a coloro che avranno frequentato regolarmente il servizio)	€150,00
Retta mensile Nido d'Infanzia Tempo Pieno (quota fissa)	€ 245,00
Retta mensile Nido d'infanzia Part Time (quota fissa)	€ 165,00
Costo Pasto (giornaliero)	€ 5,00

FASCE DI CONTRIBUZIONE AGEVOLATE

FASCIA	REDDITO ISEE	TEMPO NORMALE	PART TIME	PASTO
		quota fissa mensile	quota fissa mensile	al giorno

H	Oltre 25.000,01	€245,00	€165,00	€5,0
G	da 22.000,01 a 25.000	€233,00	€160,00	€5,0
F	Da 18.000,01 a 22.000,00	€218,00	€153,00	€5,0
E	da 15.000,01 a 18.000,00	€196,00	€138,00	€4,5
D	da 10.000,01 a 15.000	€174,00	€122,00	€4,0
C	da 7.000,01 a 10.000,00	€152,00	€108,00	€3,5
B	da 3500,01 a 7000,00	€109,00	€76,00	€2,5
A	Inferiore a 3500,00	€65,00	€47,00	€1,5

Le famiglie che usufruiscono dei servizi alla prima infanzia (nido e scuola) per due o più figli contemporaneamente potranno richiedere per i figli (in ordine di età - dal maggiore al minore) l'applicazione dello scalo fascia, ovvero il pagamento del costo pasto corrispondente alla fascia immediatamente inferiore a quella di appartenenza.

SERVIZIO DI INGRESSO ANTICIPATO SU NIDO E SCUOLA D'INFANZIA

(dal lunedì al venerdì ore 7.30 - 8.00)

Retta annuale fissa di € 150,00.

Non è ammesso il ritiro in corso d'anno fatte salve comprovate e documentate cause di forza maggiore. Il pagamento dovrà avvenire in due rate di € 75,00 anticipate, da versare contestualmente alle rette di Settembre 2018 e Gennaio 2019.

Solamente per coloro che usufruiscono nel corso dell'anno scolastico del servizio di ingresso anticipato su nido e scuola dell'infanzia vi è la possibilità di accedere ad analogo servizio durante il tempo estivo con una retta settimanale di € 5.00

SERVIZIO DI TEMPO PROLUNGATO SU NIDO E SCUOLA D'INFANZIA

(dal lunedì al venerdì ore 16.00 - 18.00)

Retta mensile fissa di € 80,00.

L'iscrizione a questo servizio ha durata annuale. Non sono ammessi ritiri in corso d'anno. Il servizio di uscita posticipata verrà attivato solo nel caso in cui si raggiunga un numero minimo di 10 iscritti (oppure di 8 qualora i richiedenti siano esclusivamente frequentanti il nido) .

SERVIZIO ESTIVO NIDO E SCUOLA D'INFANZIA

(Retta **settimanale** comprensiva del pasto)

FASCIA	REDDITO ISEE	SCUOLA INFANZIA	NIDO DI INFANZIA	NIDO DI INFANZIA
		TEMPO PIENO	TEMPO PIENO	PART TIME
H	Oltre 25.000	€ 65,00	€ 85,00	€ 60,00

G	22.001 - 25.000	€ 63,00	€ 80,00	€ 58,00
F	18.001 - 22.000	€ 60,00	€ 75,00	€ 55,00
E	15.001-18.000	€ 50,00	€ 65,00	€ 50,00
D	10001,00-15.000	€ 45,00	€ 55,00	€ 45,00
C	7001-10.000,00	€ 40,00	€ 50,00	€ 40,00
B	3.501-7.000	€ 30,00	€ 40,00	€ 30,00
A	Inferiore a 3.500	€ 20,00	€ 25,00	€ 20,00

SERVIZIO DI INGRESSO ANTICIPATO e/o POSTICIPATO SCUOLA PRIMARIA

(dal lunedì al venerdì 7.30 - 8.00 nei plessi di Pieve e San Martino)

(dal lunedì al venerdì 7.30 - 8.10 nel plesso del Centro)

(dal lunedì al venerdì 16.10 - 16.40 nel plesso del Centro)

Retta annuale fissa di € 180,00

Per gli utenti residenti nel comune di Guastalla la retta annuale è di €130,00.

Qualora la richiesta sia presentata sia per l'ingresso anticipato che per il servizio posticipato la retta annuale è di € 340,00 per i non residenti e di € 240 per i residenti .

Non è ammesso ritiro in corso d'anno fatte salve comprovate e documentate cause di forza maggiore.

Il pagamento dovrà avvenire in due rate anticipate, da versare entro il 30 Settembre 2018 e il 28 Febbraio 2019, nel rispetto delle modalità che verranno successivamente indicate alle famiglie.

Il servizio verrà attivato dal lunedì al venerdì solo nei plessi dove saranno accolte almeno dieci iscrizioni.

SERVIZIO MENSA CLASSI TEMPO PIENO SCUOLA PRIMARIA

Per coloro che frequentano il tempo pieno è prevista la sottoscrizione di un abbonamento mensile

FASCIA	ISEE	ABBONAMENTO MENSILE TEMPO PIENO (AD ECCEZIONE DI SETTEMBRE E DICEMBRE)	ABBONAMENTO TEMPO PIENO SETTEMBRE	ABBONAMENTO TEMPO PIENO DICEMBRE
H	Oltre 25.000,01	€95,00	€40,00	€60,00
G	da 22.000,01 a 25.000	€91,00	€38,00	€55,00
F	Da 18.000,01 a 22.000	€88,00	€36,00	€52,00
E	da 15.000,01 a 18.000,00	€79,00	€32,00	€47,00
D	da 10.000,01 a 15.000	€70,00	€29,00	€42,00
C	da 7.000,01 a 10.000,00	€62,00	€25,00	€36,00
B	da 3500,01 a 7000,00	€44,00	€18,00	€26,00
A	Inferiore a 3500,00	€26,00	€11,00	€16,00

Il pagamento dovrà avvenire in forma anticipata, nei tempi previsti dal regolamento e secondo le modalità che verranno comunicate direttamente agli interessati.

La quote mensili previste sono comprensive dei pasti del mese di giugno.

Gli utenti che usufruiscono del servizio mensa per due o più figli contemporaneamente potranno richiedere per i figli (in ordine di età - dal maggiore al minore) l'applicazione dello scalo fascia, ovvero il pagamento dell'abbonamento corrispondente alla fascia immediatamente inferiore a quella di appartenenza.

SERVIZIO MENSA CLASSI A MODULO SCUOLA PRIMARIA

Per coloro che frequentano le classi a modulo nel plesso del centro è prevista una annuale la retta da pagare in due rate

Fascia ISEE	RETTA ANNUALE
FASCIA H	€ 170,00
FASCIA G	€ 162,00
FASCIA F	€ 158,00
FASCIA E	€ 140,00
FASCIA D	€ 126,00
FASCIA C	€ 110,00
FASCIA B	€ 78,00
FASCIA A	€ 44,00

E' prevista una retta di 100,00 €, pagabili in 2 rate, per chi frequenta la scuola primaria del plesso in frazione San Martino.

SERVIZIO DI TRASPORTO SCOLASTICO (SCUOLA DELL'INFANZIA E SCUOLA PRIMARIA)

FASCIA	ISEE	Costo annuale (andata e ritorno)	Costo annuale (sola andata o solo ritorno)
1	Superiore a 10.000,0	€ 360,00	€ 180,00
2	da 7.000,01 a 10.000,00	€ 324,00	€ 162,00
3	Inferiore a 7.000	€ 288,00	€ 144,00

Gli utenti che usufruiranno del servizio di trasporto scolastico per due figli contemporaneamente pagheranno l'80% del costo previsto per ognuno.

Nel caso di utenti che richiedono il servizio di trasporto scolastico per tre figli o più figli contemporaneamente il costo per ognuno è ridotto al 70%.

Le tariffe così determinate vengono applicate anche per il trasporto individualizzato di alunni diversamente abili.

MICROCHIP PER CANI

Il costo attuale è di 3 euro e potrebbe essere oggetto di variazione a seconda del costo di acquisto degli stessi.

Diritti fissi, di segreteria e tariffe

L'adeguamento degli importi dei diritti fissi, di segreteria e delle tariffe per rimborsi dovuti a vario titolo è stato approvato con Deliberazione di Giunta comunale n. 135 del 10/12/2008, con decorrenza 1° gennaio 2009 e viene mantenuto inalterato come da tabella:

voce incasso	normativa/atto	importo
diritti fissi per carta identità cartacea	art.291 R.D. n.635/40 art.12-ter legge n.68/93	€ 5,15
diritti fissi per smarrimento carta identità cartacea	art. 291 R.D. n.635/40 raddoppio per smarrimento/deterioramento	€ 10,30
diritti segreteria per carta identità	tab. D punto 6 + c.9 legge n.604/62	€ 0,25
Rimborso Carta identità elettronica (CIE)	Art 1 del decreto 26/5/2016 ministero dell'Economia	€ 16,79
diritti segreteria (in bollo)	tab. D punto 6 legge n.604/62	€ 0,50
diritti segreteria (in esenzione da bollo)	tab. D punto 6 + c.9 legge n.604/62	€ 0,25
ricerca anagrafica (in bollo)	tab. D punto 6-bis legge n.604/62	€ 5,00
ricerca anagrafica (in esenzione da bollo)	tab. D punto 6-bis+ c.9 legge n.604/62	€ 2,50
fotocopie (A4 e A3) per accesso agli atti	art.25 legge n.241/90	B/N € 0,20 x A4 - € 0,30 x A3 Colori € 0,30 x A4 - € 0,50 x A3 Il fronte-retro viene equiparato al costo di n.2 fotocopie
copie su compact disc per accesso agli atti	art.25 legge n.241/90	€ 10,00
tariffa per concessione uso sala civica		€ 26,00 x ogni frazione giornaliera € 50,00 x intera giornata

Canone per concessione uso Sala Civica

Ai sensi dell'art. 4 del vigente regolamento per la concessione in uso della Sala Civica, approvato con Deliberazione consiliare n. 7 del 28/1/2009, la concessione è subordinata al pagamento di un canone comprensivo dei consumi per utenze, dell'usura dei beni mobili e degli arredi, apertura, chiusura, sorveglianza, assistenza, uso della strumentazione e pulizia. Detto canone è stato ridefinito con Deliberazione di G.C. n.7 del 4/2/2009, come di seguito indicato, e viene mantenuto inalterato:

- Periodo invernale: € 33,00 x ogni frazione giornaliera;
€ 65,00 x intera giornata;
- Periodo estivo: € 18,00 x ogni frazione giornaliera;
€ 35,00 x intera giornata.

Settore demografico

Tariffe per uso sale di edifici comunali per celebrazione matrimoni civili e costituzione delle unioni civili

La celebrazione del matrimonio civile e la costituzione delle unioni civili sono attività istituzionali gratuite quando si svolgono all'interno della Sede Municipale, negli orari di funzionamento del Servizio di Stato civile. Su domanda degli interessati, il matrimonio civile e la costituzione dell'unione civili possono essere officiate anche fuori dall'orario di servizio, ma con il pagamento di apposite tariffe, rideterminate con Deliberazione di Giunta comunale n. 29 del 31/03/2020 secondo lo schema seguente:

Sale	Orario di servizio		Fuori dall'orario di servizio	
	Residente	Non residente	Residente	Non residente
Sala del Consiglio	gratuito	gratuito	€ 140,00	€ 180,00
Sala della Giunta				
Ufficio del Sindaco	€ 350,00	€ 400,00	€ 400,00	€ 500,00
Sala del Camino				

Diritto fisso per accordo di separazione personale, di scioglimento o di cessazione degli effetti civili del matrimonio, nonché di modifica delle condizioni di separazione o di divorzio

Il diritto fisso di cui all'art. 12, comma 6, del decreto legge 12/9/2014, n. 132, convertito in legge, con modificazioni, dall'art. 1, comma 1, della legge 10 novembre 2014, è previsto all'atto della conclusione dell'accordo di separazione personale, ovvero di scioglimento o di cessazione degli effetti civili del matrimonio, nonché di modifica delle condizioni di separazione o di divorzio conclusi dai coniugi innanzi al sindaco, quale ufficiale dello stato civile del comune di residenza di uno di loro o del comune presso cui è iscritto o trascritto l'atto di matrimonio. Con deliberazione di Giunta comunale n. 6 del 20/1/2015 detto diritto fisso è stato equiparato all'importo dell'imposta di bollo prevista per le pubblicazioni di matrimonio che, attualmente, è di € 16,00.

Tariffe del servizio di illuminazione lampade votive nei cimiteri comunali

Le tariffe del servizio in oggetto, approvate con Deliberazione di Giunta comunale n. 151 del 2/11/2004, sono state ridefinite al netto dell'IVA con Deliberazione di Giunta comunale n. 23 dell'8/3/2016, confermando gli importi fissati dalla citata Deliberazione n. 151/2004, secondo la seguente articolazione:

- contributo fisso di € 20,49 - oltre IVA nella misura di legge - da pagarsi una sola volta, a titolo di rimborso spese, che comprende le spese di allacciamento e derivazione, piccoli lavori di muratura, fornitura ed installazione del portalampada e della prima lampadina;

- b) canone di utenza di € 13,11 - oltre IVA nella misura di legge - da pagarsi a cadenza annuale comprendente la sorveglianza e la manutenzione dell'impianto, il ricambio delle lampadine, l'erogazione dell'energia elettrica.

Detti importi sono in linea con le spese sostenute per il servizio, pertanto, non se ne prevede l'aumento dal 2005.

Tariffe delle operazioni cimiteriali

Per le operazioni cimiteriali svolte dal personale addetto, che comprendono lavori di scavo e/o muratura, oltre ai materiali necessari per la raccolta dei resti mortali (inconsunti e non), allo scopo di collocare le spoglie dei defunti secondo le disposizioni dei loro familiari, con Deliberazione di Giunta comunale n.103 del 17/12/2019, sono state aggiornate le seguenti tariffe da porre a carico dei richiedenti ed applicabili indistintamente nei cimiteri del Comune di Guastalla (Urbano, San Girolamo, San Martino, San Rocco), a copertura delle relative spese, a decorrere dal 01/01/2020:

N°	DESCRIZIONE LAVORO	TARIFFA in €
1	Tumulazione in loculo in elevazione	140,00
2	Tumulazione in loculo speciale (interrato sotto il portico) e tomba di famiglia	150,00
3	Tumulazione in loculo sotterraneo (cassone)	250,00
4	Inumazione	300,00
5	Inumazione di parti anatomiche riconoscibili e di prodotti del concepimento (dimensione massima della cassetta pari a 55 cm)	80,00
6	Tumulazione di resti mortali e/o urne cinerarie in celletta ossario	80,00
7	Tumulazione di resti mortali e/o urne cinerarie in loculo	100,00
8	Esumazione	366,00
9	Esumazione di parti anatomiche riconoscibili e di prodotti del concepimento	110,00
10	Estumulazione da loculo in elevazione, con raccolta resti mortali	150,00
11	Estumulazione da loculo sotterraneo (cassone), con raccolta resti mortali	400,00
12	Estumulazione da loculo speciale (interrato sotto il porticato) e tomba di famiglia, con raccolta resti mortali	300,00
13	Estumulazione, ai fini della traslazione, di resti mortali o ceneri	100,00
14	Estumulazione feretro, ai fini della traslazione, da loculo in elevazione	120,00
15	Estumulazione feretro, ai fini della traslazione, da loculo sotterraneo (cassone)	300,00
16	Estumulazione feretro, ai fini della traslazione, da loculo speciale (interrato sotto il portico) e tomba di famiglia	250,00
17	Dispersione delle ceneri provenienti dalla cremazione di cadaveri nel "Giardino delle rimembranze"	200,00
18	Targhetta commemorativa per i defunti le cui ceneri sono state disperse nel "Giardino delle rimembranze"	25,00
19	Conferimento delle ceneri provenienti dalla cremazione di cadaveri nel cinerario comune (Marble Chaple)	200,00
20	Conferimento delle ceneri provenienti dalla cremazione di esiti di fenomeni cadaverici conservativi, parti anatomiche riconoscibili, ossa, prodotti abortivi o feti nel cinerario comune (Marble Chaple)	Gratuito (art.4, comma 2, lett. D del Regolamento Comunale di P.M.)

Tariffe delle concessioni cimiteriali

Le tariffe delle concessioni cimiteriali, approvate con apposite deliberazioni di Giunta comunale, sono state determinate secondo la tipologia di sepoltura ed è previsto che vengano annualmente aggiornate in base alle variazioni dell'indice nazionale dei prezzi al consumo per le famiglie di operai e impiegati, accertati dall'Istat, intervenute nell'anno precedente, prendendo a riferimento il mese di dicembre.

Poiché, sulla base degli aggiornamenti eseguiti con la cadenza deliberata, si è determinato un aumento annuale costante delle tariffe di che trattasi che, con le uniche eccezioni per l'anno 2014 (-0,1 %) e per l'anno 2015 (0,00 %), ha comportato negli ultimi 15 anni un incremento di dette tariffe del 22,00 % circa, con Deliberazione di Giunta Comunale n.12 del 19/02/2019 è stato sospeso fino a nuova deliberazione l'aggiornamento delle tariffe delle concessioni cimiteriali delle sepolture dei cimiteri comunali in base alla variazione dell'indice nazionale dei prezzi al consumo per le famiglie di operai e impiegati accertati dall'ISTAT al 31 dicembre di ogni anno. Pertanto, le tariffe del 2020 rimangono ancora le stesse applicate per l'anno precedente.

Cimitero	Tipologia sepoltura	Costo concessione 2018
CIMITERO URBANO	Loculi ala est (lapide compresa)	2.908
	Loculi ala ovest (lapide compresa)	2.908
	Loculi arcate monumentale (1^, 5^ e 6^ fila)	1.227
	Loculi arcate monumentale (2^, 3^ e 4^ fila)	1.841
	Loculi sotterranei galleria + botole	491
	Terreno (al mq anche per il rinnovo di loculi sotterranei)	589
	Loculi sotterranei (valore a corpo per la concessione ex novo della sepoltura e per il rinnovo dei loculi sotterranei concessi a partire dal 01/01/1989)	2.500
	Ossari ala est (lapide compresa)	681
	Ossari ala ovest (lapide compresa)	681
	Ossari monumentale	429
	Ossari doppi monumentale	552
	Tombe di famiglia ala est (6 loculi)	63.994
	CIMITERO S. GIROLAMO	Loculi arcate (1^, 5^ e 6^ fila)
Loculi arcate (2^, 3^ e 4^ fila)		1.841
Loculi arcate (1^, 5^ e 6^ fila) ampliamento 2010		1.720
Loculi arcate (2^, 3^ e 4^ fila) ampliamento 2010		2.332
Terreno (al mq anche per il rinnovo di loculi sotterranei)		589
Loculi sotterranei (valore a corpo per la concessione ex novo della sepoltura e per il rinnovo dei loculi sotterranei concessi a partire dal 01/01/1989)		2.500
Ossari		429
Ossari doppi		552
CIMITERO S. ROCCO	Ossari (1^, 2^, 3^, 4^ fila) ampliamento 2010	491
	Loculi arcate (1^, 5^ e 6^ fila)	1.227
	Loculi arcate (2^, 3^ e 4^ fila)	1.841
	Loculi lato ovest (1^ e 5^ fila - lapide compresa)	1.720
	Loculi lato ovest (2^, 3^ e 4^ fila - lapide compresa)	2.332
	Loculi lato nord-ovest (lapide compresa) ampl. 2006	2.755
	Terreno (al mq anche per il rinnovo di loculi sotterranei)	589
	Loculi sotterranei (valore a corpo per la concessione ex novo della sepoltura e per il rinnovo dei loculi sotterranei concessi a partire dal 01/01/1989)	2.500
	Ossari	429
	Ossari doppi	552

	Ossari lato ovest (lapide compresa)	491
	Ossari lato nord-ovest (lapide compresa) ampliamento 2006	645
CIMITERO S. MARTINO	Loculi arcate (1^, 5^ e 6^ fila)	1.227
	Loculi arcate (2^, 3^ e 4^ fila)	1.841
	Loculi ampliamento (1^, 5^ e 6^ fila)	2.088
	Loculi ampliamento (2^, 3^ e 4^ fila)	2.454
	Terreno (al mq anche per il rinnovo di loculi sotterranei)	589
	Loculi sotterranei (valore a corpo per la concessione ex novo della sepoltura e per il rinnovo dei loculi sotterranei concessi a partire dal 01/01/1989)	2.500
	Ossari	429
	Ossari doppi	552
	Ossari ampliamento	491
	Tombe di famiglia ampliamento	38.409

BIGLIETTI ED ABBONAMENTI SPETTACOLI STAGIONE TEATRALE

PREZZI ABBONAMENTI INTERI	PREZZI ABBONAMENTI RIDOTTI (30% GIOVANI < 26 ANNI - > 65 – PORTATORI HANDICAP)
Poltrona 147,00 €	Poltrona 100,00 €
Posto Palco Centrale I° e II° ord. 128,00 €	Posto Palco Centrale I° e II° ord. 90,00 €
Posto Palco Lat I° e II° ord. 114,00 €	Posto Palco Lat I° e II° ord. 80,00 €
Posto Palco III° ord. 93,00 €	Posto Palco III° ord. 65,00 €

PREZZI BIGLIETTI SINGOLO SPETTACOLO INTERI	PREZZI BIGLIETTI SINGOLO SPETTACOLO RIDOTTI
Poltrona 22,00 €	Poltrona 18,00 €
Palco I° e II° ord. 22,00 €	Palco I° e II° ord. 18,00 €
Palco III° ord. 17,00 €	Palco III° ord. 12,00 €
Loggione 10,00 €	Loggione 7,00 €

TARIFE BIGLIETTERIA PER SPETTACOLI TEATRO RAGAZZI.

- Spettacoli scolastici € 4,50 (gratuito per disabili ed insegnanti)
- Spettacoli in lingua straniera € 10,00 (gratuito per disabili ed insegnanti)
- Spettacoli domenicali o festivi – interi € 5,00 (gratuito per disabili ed insegnanti)
- Spettacoli domenicali o festivi – ridotti € 3,00

TARIFE PER L'ACCESSO ALLE ESPOSIZIONI DI PALAZZO DUCALE

- Biglietto intero € 5,00
- Biglietto ridotto (giovani con meno di 26 anni e pensionati con più di 65 anni) € 3,00
- Biglietto gratuito per categorie protette, istituzione scolastiche o su base normativa
- Visita guidata alla sola quadreria € 2,00 (gratuito per categorie protette, istituzione scolastiche o su base normativa)

TARIFE UTILIZZO CAMPI DA CALCIO COMUNALI

Tariffa 1	Tariffa oraria in € per allenamenti	Tariffa oraria per impianto con uso illuminazione	Tariffa oraria in € per partita	Costo partita con uso illuminazione
AICS Campo 1	€ 30,00	€ 44,00	€ 69,00	€ 101,00
AICS Campo 2	€ 25,00	€ 39,00	€ 58,00	€ 90,00
AICS Campo 3	€ 20,00	€ 34,00	€ 46,00	
AICS Campo 4	€ 15,00	€ 29,00	€ 35,00	
San Rocco	€ 20,00	€ 34,00	€ 46,00	€ 78,00
San Girolamo	€ 10,00		€ 30,00	
Nelson Ferrarini	€ 20,00		€ 46,00	
Tariffa 2	Tariffa oraria in € per allenamenti	Tariffa oraria per impianto con uso illuminazione	Tariffa oraria in € per partita	Costo partita con uso illuminazione
AICS Campo 1	€ 26,00	€ 37,00	€ 59,00	€ 86,00
AICS Campo 2	€ 21,00	€ 33,00	€ 49,00	€ 77,00
AICS Campo 3	€ 17,00	€ 29,00	€ 39,00	
AICS Campo 4	€ 13,00	€ 25,00	€ 30,00	
San Rocco	€ 17,00	€ 29,00	€ 39,00	€ 66,00
San Girolamo	€ 9,00	€ -	€ 26,00	
Nelson Ferrarini	€ 20,00		€ 39,00	

TARIFE UTILIZZO PALESTRE

Palestre	Tariffe 1		Tariffe 2	
	Allenamento	Partita	Allenamento	Partita
Liceo	€ 16,00	€ 29,00	€ 13,00	€ 23,00
Russell	€ 16,00	€ 29,00	€ 13,00	€ 23,00
Bisi	€ 14,00	€ 25,00	€ 12,00	€ 20,00
Rossi	€ 18,00	€ 30,00	€ 15,00	€ 25,00
Primo Maggio	€ 18,00	€ 30,00	€ 15,00	€ 25,00

TARIFE UTILIZZO CAMPO COPERTO DA CALCIO A CINQUE (CALCETTO) E IMPIANTO DI ATLETICA LEGGERA

Tariffa 1	Solo Campo	Illuminato	Illuminato e riscaldato
AICS campo 1	€ 22,00	€ 27,00	€ -
AICS campo 2	€ 22,00	€ 27,00	€ -
AICS campo 3	€ 22,00	€ 27,00	€ 30,00

AICS campo 4	€ 22,00	€ 27,00	€ 30,00
Tariffa 2	Solo Campo	Illuminato	Illuminato e riscaldato
AICS campo 1	€ 19,00	€ 23,00	€ -
AICS campo 2	€ 19,00	€ 23,00	€ -
AICS campo 3	€ 19,00	€ 23,00	€ 26,00
AICS campo 4	€ 19,00	€ 23,00	€ 26,00

Tariffa 1	Pista + spogliatoio mensile	Pista + spogliatoio giornalieri
Anello atletica	€ 13,00	€ 3,50
Tariffa 2	Pista + spogliatoio mensile	Pista + spogliatoio giornalieri
Anello atletica	€ 10,00	€ 2,50

POLITICHE TRIBUTARIE

L'analisi strategica relativa al reperimento delle risorse non può prescindere da una puntuale riflessione sui ripetuti interventi legislativi in materia di tributi e sulle politiche adottate dall'ente. Da ultimo, a partire dal 2020, è stato introdotto il provvedimento relativo alla cosiddetta "nuova IMU" – L. 160/2019, che, nella sostanza, incorpora sia la precedente IMU che la precedente TASI.

Nonostante l'introduzione della nuova disciplina si può comunque affermare che da circa un triennio si può contare su basi finanziarie consolidate su cui poter costruire le politiche di bilancio future. Ciò precisato si rimanda ai prospetti che seguono e si evidenziano le attuali misure assunte dall'ente con riferimento alle principali voci tributarie (Addizionale comunale all'Irpef, IMU e TARI), tenuto conto che per quanto riguarda il 2020 e presumibilmente anche per gli anni del prossimo triennio, occorre fare in conti con le conseguenze di non poca rilevanza dovute all'epidemia sanitaria tuttora in corso da COVID_19.

ADDIZIONALE COMUNALE ALL'IRPEF

A partire dal 2020 il Comune di Guastalla ha applicato l'imposta con aliquota unica dello 0,7%, elevando il limite di totale esenzione per i contribuenti con reddito fino a 15.000,00 €.

Questa scelta è stata effettuata dopo idonee valutazioni sia di carattere strettamente finanziario, che anche di opportunità in prospettiva, ritenendo più corretta ed efficace la gestione con aliquota unica per i seguenti motivi:

- il sistema del prelievo a scaglioni risultava eccessivamente favorevole per i contribuenti collocati nelle fasce di reddito più elevate;
- l'aliquota unica non comporta aumenti eccessivi per i contribuenti collocati nelle fasce di reddito più basse;
- nel complesso l'aliquota unica garantisce maggiore equità in quanto i redditi più elevati non potranno beneficiare delle aliquote ridotte per la quota di reddito corrispondente alle fasce più basse.

Inoltre va rilevato che, dal punto di vista economico finanziario, l'ente potrà beneficiare di un gettito maggiore con un contenuto incremento delle imposte a carico dei singoli contribuenti, ampliando la propria capacità di investimento, con particolare attenzione alla manutenzione straordinaria obbligatoria dei principali immobili di proprietà comunale. Questa scelta di destinare una parte delle ri-

sorse correnti al finanziamento di spese per investimento, inoltre, accresce ulteriormente il grado di virtuosità del bilancio comunale.

Nonostante quanto sopra esposto, comunque valido in prospettiva nel medio periodo, per quanto riguarda il 2020, a causa dell'emergenza sanitaria in corso, si è provveduto a ridurre la previsione del gettito di questa imposta nella misura di 50.000,00 €, ipotizzando una minore entrata conseguente la chiusura prolungata di moltissime sedi di attività lavorative.

Per il triennio 2021 -2023, pur non vedendo ancora l'orizzonte temporale per il termine dell'emergenza in corso, il nostro ente adegua le proprie previsioni a quello che effettivamente costituisce a regime il gettito certo dell'imposta con aliquota unica; le stime di gettito provengono dai dati pubblicati sul sito del Ministero dell'Economia e delle Finanze – Portale del Federalismo fiscale.

Si evidenzia che il gettito considerato nelle previsioni dal Comune è comunque sostanzialmente inferiore a quello che viene indicato dal MEF come gettito massimo, a seguito di previsione prudenziale da parte del nostro ente. Anche nel prossimo triennio, come per il 2020, sarà necessario un continuo monitoraggio dell'andamento dell'imposta, allo scopo di prevenire effetti finanziari negativi legati alla possibilità del perdurare dell'emergenza sanitaria in corso.

IMU

Come sopra anticipato dal 2020, a seguito dell'emanazione della Legge nr. 160/2019, è stato introdotto un nuovo regime tributario relativo a questa imposta, che incorpora anche la TASI, essendo stato abrogato il precedente sistema denominato IUC (Imposta Unica comunale), salvo per quanto riguarda la Tassa Smaltimento rifiuti.

A partire dal 2020, come già definito nello scorso mese di dicembre in occasione della presentazione del bilancio di previsione, la nuova IMU sarà applicata sul territorio comunale con le seguenti aliquote e detrazioni:

- **4,9 per mille per abitazione principale classificata nelle categorie catastali A/1, A/8 e A/9 (immobili di lusso) e relative pertinenze, riconosciute tali solo nella misura massima di un'unità per ciascuna categoria C/2, C/6 e C/7 – e' considerata direttamente adibita ad abitazione principale, l'unità immobiliare posseduta da anziano o disabile che acquisisce la residenza in istituti di ricovero o sanitari a seguito di ricovero permanente, a condizione che la stessa non risulti locata.**
- **Aliquota agevolata al 7,6 per mille per fabbricati abitativi concessi in comodato d'uso gratuito a parenti fino al primo grado.**
- **9 per mille per fabbricati ad uso abitativo diverso dai precedenti.**
- **8,6 per mille per i restanti immobili.**
- **detrazione per abitazione principale (considerata di lusso) 200,00 € rapportati al periodo dell'anno durante il quale si protrae tale destinazione.**
- **1,00 per mille Fabbricati rurali strumentali.**
- **2,50 per mille Fabbricati costruiti dall'impresa e destinati alla vendita (cosiddetti "beni merce").**

Le leggi di stabilità degli ultimi anni hanno imposto, fino al 2018 compreso, di non variare in aumento le aliquote del 2015, introducendo allo stesso tempo agevolazioni per gli immobili ad uso abitativo concessi in comodato gratuito a parenti od affini secondo criteri e condizioni prestabilite ed esenzioni dal pagamento dell'imposta per i terreni agricoli posseduti e condotti da coltivatori diretti sempre secondo criteri e condizioni prestabilite. I contribuenti che si trovino nelle condizioni previste dalla legge sono tenuti a dimostrarlo come da previsione normativa. Le tariffe attualmente in vigore, già confermate anche nel 2016, 2017, 2018, 2019 e 2020, si prevedono invariate anche per il triennio 2021-2023.

Nel corso del 2020, rispettivamente con deliberazioni di Consiglio Comunale nr. 21 e nr. 22 in data 23 settembre, sono stati definiti il Nuovo Regolamento e le aliquote del tributo a seguito della Legge 160/2019 sopra citata.

TARI (TASSA SMALTIMENTO RIFIUTI)

La Tassa sullo smaltimento rifiuti (TARI) è applicata a tutti gli immobili ed aree che possono produrre rifiuti con differenti tariffe che prevedono sia una quota fissa, determinata in base alla superficie calpestabile, che una quota variabile, commisurata al numero dei componenti la famiglia per le utenze domestiche ed al tipo di attività esercitata per quelle non domestiche.

Le tariffe, che devono garantire la copertura dei costi gestionali di smaltimento e connessi nella percentuale del 100%, sono annualmente determinate previa approvazione di un piano finanziario generale del servizio.

Anche per questo tributo le previsioni del prossimo triennio dovranno fare necessariamente i conti con le conseguenze dell'emergenza sanitaria in corso e, per tale motivo, la predisposizione del nuovo piano finanziario è prevedibile in deroga rispetto ai termini approvazione del nuovo bilancio del periodo 2021-2023.

Con deliberazione nr. 23 del 23.09.2020 sono state approvate le tariffe per l'anno in corso, con mantenimento delle stesse tariffe del 2019, indipendentemente da altre valutazioni precedenti. Sul fronte delle agevolazioni, sulla base di precise indicazioni di Arera ed IFEL, sono state previste particolari agevolazioni/riduzioni per le categorie maggiormente colpite dagli effetti dell'emergenza sanitaria in corso. Allo stato attuale, anche per il prossimo triennio, non sono prevedibili sostanziali modifiche dei valori di bilancio, che nelle esposizioni finanziarie riportano al momento i valori del triennio in corso, per altro non ancora aggiornati alle conseguenze emergenziali. Si conferma, inoltre, che l'insieme dei proventi da tariffe per i servizi di smaltimento registra una mole di insoluto che, dopo tutte le possibili azioni di recupero pre riscossione coattiva, si attesta attorno al 10%.

Pur con un adeguato ricorso alla riscossione coattiva è già stato necessario il ricarico sui piani finanziari a partire dal 2017 di alcune somme definitivamente insolute degli anni precedenti. A partire dal mese di settembre è ripresa l'attività generale di accertamento, che ha consentito di rilevare nuovi contribuenti da iscrivere a ruolo o, in alcuni casi, la rettifica delle superfici da sottoporre a tassazione. L'approvazione del nuovo piano finanziario è prevista entro il mese di dicembre.

Risorse strumentali - Programmi e progetti di investimento

NUOVI INVESTIMENTI PREVISTI PER IL TRIENNIO 2021-2023

Si espongono di seguito, in questa fase, i principali investimenti per "settore di intervento" previsti per il triennio 2021 e 2023 sulla base dello schema di piano triennale ed elenco annuale delle opere pubbliche, adottato dalla Giunta Comunale con atto nr. 100 del 10 novembre 2020, qui elencati in materia sintetica ed aggregata nella tabella che segue, compresi anche gli acquisti e forniture superiori a 40.000,00 €, previsti con nuovi appalti nel biennio 2021 -2022:

DENOMINAZIONE INVESTIMENTO	IMPORTO
Ristrutturazione immobili	300.000,00
Interventi sul verde pubblico e ambiente	680.000,00
Manutenzione edifici scolastici	490.000,00
Interventi su impianti sportivi	1.305.000,00
Interventi sulla viabilità	650.000,00
Manutenzione cimiteri	200.000,00

Acquisti e forniture 2021 -2022	1.115.000,00
TOTALE	4.740.000,00

Gli investimenti di cui sopra trovano corretta ed idonea allocazione nel bilancio 2021 – 2023.

GESTIONE DEL PERSONALE E OBIETTIVO DI FINANZA PUBBLICA

In questa sezione l'analisi strategica delle condizioni interne si concentra su altri due aspetti, e cioè la disponibilità e la gestione delle risorse umane, con riferimento alla struttura organizzativa dell'ente in tutte le sue articolazioni e alla sua evoluzione nel tempo anche in termini di spesa; la coerenza e la compatibilità presente e futura con le disposizioni dell'obiettivo di Finanza Pubblica e con i vincoli di finanza pubblica.

Si tratta di limiti all'autonomia dell'ente, posti dal governo centrale (vincoli posti alla libera possibilità di programmare le assunzioni di nuovo personale insieme ai vincoli posti sulla capacità di spesa), che necessitano un'adeguata analisi e programmazione.

Analisi della consistenza del personale

La situazione sotto esposta nelle tabelle è riferita al 15/11/2020.

Nel corso dei primi mesi del 2020 sono entrati in servizio diverse unità:

- dal 01/04/2020 un "Istruttore Amministrativo contabile"- categoria C - presso il Servizio Urp in esito ad una procedura di mobilità; tale procedura ha portato anche al comando presso il nostro, con assunzione definitiva dal 14/09/2020, di un ulteriore "Istruttore Amministrativo contabile" di pari categoria presso il Servizio Programmazione, controlli, legalità ed economato.
- dal 1 Giugno 2020 di un istruttore Culturale" - categoria C - a mezzo utilizzo graduatoria di altri enti, previa convenzione con il Comune di Brescello;
- dal 13/07/2020 è stato riammesso in servizio, presso il Territorio e Patrimonio, un Istruttore Amministrativo di categoria C, ai sensi dell'art. 20 comma 10 del CCNI 21/05/2018.

Sono state portate a termine le procedure concorsuali sospese a causa dell'emergenza sanitaria da Covid_19 nello specifico:

- il concorso pubblico per la copertura di n. 2 posti di "Istruttore Culturale" -categoria C - Settore Cultura e Turismo che hanno portato all'assunzione di due nuove unità dal 15/10/2020 e dal 9/11/2020;
- il concorso pubblico per la copertura di n. 1 posto di "Geometra" - categoria C - Servizio viabilità che ha portato alla copertura del posto dal 07/09/2020;

l'amministrazione ha poi utilizzato la graduatoria del Concorso di "Geometra" cat. C per la copertura del posto presso il Servizio Sportello Unico Edilizia ed urbanistica.

Nel corso del 2020 è avvenuto una sola cessazione per pensionamento di un "Funzionario Amm.vo" cat. D3 con decorrenza dal 01/06/2020.

PERSONALE COMPLESSIVO AL 15/11/2020

CAT/POS	Presenze in servizio
A	1
B	6
B3	2
C	29
D	8

D3	7
Dir	1
Totale di Ruolo	54
Totale non di Ruolo	1
Totale complessivo	55
ALTRE AREE DIVERSE DA QUELLE SOTTO RIPORTATE	
CAT/POS	Presenze in servizio
A	1
B	1
B3	1
C	13
D	4
D3	3
Dir	1
Totale complessivo	24

AREA DEMOGRAFICO STATISTICA	
CAT/POS	Presenze in servizio
C	5
D3	2
Totale complessivo	7

AREA ECONOMICO FINANZIARIA	
CAT/POS	Presenze in servizio
C	3
D	2
D3	1
Totale complessivo	6

AREA TECNICA	
CAT/POS	Presenze in servizio
B	5
B3	1
C	8
D	2
D3	1
Totale complessivo	17
Totale non di Ruolo	1
Totale complessivo	18

Situazione rispetto alla normativa sui vincoli di finanza pubblica

Con il 2019 sono definitivamente venuti meno gli stringenti vincoli di finanza pubblica dettati dalla varie normative che si sono susseguite negli anni in materia di “patto di stabilità” prima e “pareggio di bilancio” in seguito. Per altro, i suddetti vincoli, come già indicato negli ultimi atti programmatici approvati in ordine di tempo, erano già stati notevolmente attenuati nel corso del 2018.

Tutto quanto sopra esposto è conseguenza degli effetti della Sentenza della Corte Costituzionale nr. 101/2018 che, già nel 2018, aveva sbloccato gli avanzi di amministrazione accumulati dalle amministrazioni comunali, consentendo di fatto la disponibilità di maggiori risorse per gli investimenti; a partire poi dal 2019 al cosiddetto “sblocco degli avanzi”, si sono aggiunti anche gli sblocchi di altre risorse precedentemente non utili ai fini del pareggio di bilancio (Risorse provenienti da eventuale ricorso al prestito e possibilità di utilizzo dell’avanzo anche per spese non di investimento).

In considerazione di quanto sopra indicato si può affermare che al momento attuale la programmazione risulta di fatto più agevole, rispetto agli anni precedenti, nel senso che un ente può liberamente programmare di spendere tutte le risorse che riesce ad avere a disposizione senza incorrere in pesanti sanzioni.

Nonostante la maggior possibilità di utilizzo delle risorse a disposizione l’ente sarà comunque tenuto a perseguire, nelle scelte gestionali di carattere finanziario, la situazione di pareggio complessivo del proprio bilancio, sia per quanto riguarda la spesa corrente che per gli investimenti.

A tal riguardo si specifica che il Rendiconto del 2019, approvato lo scorso mese di marzo, così come la gestione in corso per l’anno 2020, hanno garantito e stanno continuando a garantire il rispetto di tutte le norme di finanza pubblica per quanto riguarda gli equilibri finanziari di bilancio.

Da segnalare che, con riferimento agli obiettivi generali di programmazione dell’ente, in conseguenza degli effetti finanziari negativi dovuti all’emergenza sanitaria in corso, il nostro ente con specifici atti degli organi competenti ha previsto 3 monitoraggi dell’andamento finanziario particolari, al fine di mettere in sicurezza e salvaguardare le condizioni di pareggio di bilancio; in particolare sono state effettuate analisi nei mesi di luglio ed ottobre, poi confluite in manovre approvate con atto deliberativo, che hanno consentito l’annullamento degli effetti negativi ed il conseguente permanere delle condizioni di pareggio. E’ prevista una ulteriore verifica finale congiuntamente al provvedimento di assestamento previsto per fine mese di novembre.

Individuazione Obiettivi Strategici dell'ente

Indirizzi ed Obiettivi Strategici

01 Servizi istituzionali e generali e di gestione

Segreteria Generale

Il programma comprende le attività necessarie a garantire il corretto funzionamento degli organi istituzionali, oltre ad assicurare le attività riconducibili alle funzioni generali di amministrazione, tra le quali rientrano i compiti connessi al funzionamento della Giunta comunale, del Consiglio comunale e delle Commissioni consiliari, fornendo anche supporto alle funzioni di coordinamento svolte dal Segretario generale. Rientrano, inoltre, le attività di protocollazione, spedizione e gestione della corrispondenza e della documentazione, la notificazione degli atti dell'Amministrazione e di altri enti, la tenuta dell'albo pretorio.

Oltre al mantenimento dello standard di servizio erogato sino ad oggi:

- si proseguirà nelle attività di semplificazione dell'attività amministrativa e di miglioramento della trasparenza anche con l'implementazione dei contenuti del sito web istituzionale e dei servizi ad esso connessi al fine di agevolare la fruizione dei contenuti anche su dispositivi mobili;
- si procederà ad un aggiornamento del ciclo documentale di dematerializzazione dei procedimenti, con aggiornamento del manuale di protocollo ed attivazione della automazione della protocollazione, della fascicolazione digitale ed implementazione delle procedure di invio in conservazione dei documenti amministrativi informatici (dalla documentazione di protocollo, agli atti amministrativi ed alle fatture elettroniche e dei contratti).

Servizi finanziari

Programmazione ed equilibri finanziari

Il consiglio comunale, con l'approvazione di questo documento di programmazione, identifica gli obiettivi generali e destina le conseguenti risorse di bilancio. Il tutto rispettando, nell'intervallo di tempo richiesto dalla programmazione, il pareggio tra risorse destinate (entrate) e relativi impieghi (uscite). L'Amministrazione può agire in tre direzioni ben definite, la gestione corrente, gli interventi negli investimenti, l'utilizzo dei movimenti di fondi anche in relazione alle proprie partecipazioni. In linea di massima ognuno di questi ambiti può anche essere inteso come un'entità autonoma in cui scomporre il bilancio. Di norma, le scelte inerenti i programmi devono tener conto del principio per cui, almeno in linea teorica, eventuali eccessi di risorse correnti possono contribuire a finanziare gli investimenti, mentre non è ammesso il contrario salvo specifiche disposizioni espressamente derogatorie.

Programmazione ed equilibri patrimoniali

Si dà atto, come già esaminato in occasione della presentazione del Rendiconto 2019, che qui si richiama, che il valore delle attività e delle passività che costituiscono la situazione patrimoniale di fine esercizio del comune, vanno a costituire il riepilogo della ricchezza comunale, che non può essere considerato estraneo al contesto in cui si sviluppa il processo di programmazione. Il maggiore o minore margine di flessibilità cui si innestano le scelte dell'Amministrazione, infatti, sono influenzate anche dalla condizione patrimoniale.

L'ultima situazione patrimoniale, approvata in occasione della presentazione del rendiconto 2019 lo scorso mese di marzo, evidenzia che l'ente si trova con una situazione creditoria soddisfacente, in quanto i crediti di difficile realizzazione trovano idonea copertura con il rispettivo accantonamento a Fondo Crediti di dubbia esigibilità. Risulta positiva anche la situazione sul fronte dell'indebitamento, anche

poiché l'ente non ha mai utilizzato negli ultimi anni tale leva per finanziare i propri investimenti. IL patrimonio dell'ente è ormai stabilmente valutato ed aggiornato secondo i principi dettati dal Dlgs. Nr. 118/2011.

Tale circostanza consente una corretta predisposizione del bilancio consolidato con le proprie società ed organismi partecipati, adempimento cui l'ente ha dato corso nel mese di settembre 2019 per la seconda volta. Delle operazioni di aggiornamento del patrimonio è stata incaricata una società esterna da anni positivamente operante nel settore per conto di molti enti a livello nazionale.

La spesa corrente e gli equilibri di bilancio

Partendo dal presupposto che l'ente non possa vivere al di sopra delle proprie possibilità ed allo stesso tempo non possa nemmeno richiedere ai propri contribuenti più risorse di quanto necessari, per cui il bilancio deve essere approvato in pareggio, è ovvio che le previsioni di spesa siano sempre fronteggiate da altrettante risorse di entrata, tenendo ben presente che utilizzare le disponibilità per fare funzionare la macchina comunale è cosa ben diversa dal destinare quelle stesse risorse al versante delle opere pubbliche. Sono diverse le finalità ed i vincoli. A questo proposito si ribadisce che già da tempo il nostro ente non destina oneri di urbanizzazione alla parte corrente, allo scopo di privilegiare gli investimenti.

Questa scelta, con quella precedentemente trattata del non ricorso a nuovo indebitamento, contribuisce a dare sempre maggiore indice di virtuosità al Bilancio del nostro comune.

Le risorse per garantire il funzionamento

Come ogni altra entità economica destinata ad erogare servizi, anche il comune sostiene dei costi, sia fissi che variabili, per far funzionare la propria struttura. Il fabbisogno richiesto dal funzionamento dell'apparato - come gli oneri per il personale (stipendi, contributi ed imposte), l'acquisto di beni di consumo, le prestazioni di servizi (luce, gas, telefono ed acqua), unitamente al rimborso di prestiti - necessitano di adeguati finanziamenti. I mezzi destinati a tale scopo hanno una natura ordinaria, come i tributi, i contributi in conto gestione, le entrate extra tributarie. È sempre più raro ed a volte praticamente assente il ricorso a risorse di natura straordinaria o cosiddette "Una Tantum".

L'equilibrio del bilancio investimenti

Come per la parte corrente, anche il budget richiesto dalle opere pubbliche presuppone il totale finanziamento della spesa.

Ma a differenza della prima, la componente destinata agli investimenti è maggiormente influenzata dalla disponibilità di risorse concesse dagli altri enti pubblici nella forma di contributi in conto capitale.

Le risorse destinate agli investimenti

Oltre che a garantire il funzionamento della struttura, il comune può destinare le proprie entrate per acquisire o migliorare le dotazioni infrastrutturali. In questo modo si viene ad assicurare un livello di mezzi strumentali tali da garantire l'erogazione di servizi di buona qualità. Le risorse di investimento possono essere gratuite, come i contributi in conto capitale, le alienazioni di beni, il risparmio di eccedenze correnti o l'avanzo di esercizi precedenti, o avere natura onerosa, come l'indebitamento. In questo caso, il rimborso del mutuo inciderà sul bilancio corrente per tutto il periodo di ammortamento del prestito.

Nel triennio 2021-2023 non sono attualmente previsti nuovi indebitamenti, anche se verranno tenute in considerazione eventuali opportunità che prevedano forme di mutuo a "tasso 0 (zero)" o comunque contributi straordinari a fondo perduto, sempre che il ricorso a tali forme di finanziamento non risulti pregiudizievole per la condizione generale del bilancio. Come già specificato a più riprese nei singoli documenti di programmazione, per gli oneri di urbanizzazione, così come per la parte libera di avanzo di amministrazione degli esercizi precedenti, a partire dal 2015, l'amministrazione comunale di Guastalla ne ha limitato l'utilizzo per il finanziamento dei soli investimenti. Si ritiene anche questa scelta particolarmente importante e significativa in termini di virtuosità del nostro bilancio. Sul fronte dei mutui il Consiglio Comunale dà atto che gli organi competenti sono autorizzati con la deliberazione del presente documento, nel corso del periodo di riferimento della programmazione, ad aderire alle eventuali

possibilità di rinegoziazione dei prestiti che fossero previste per gli enti “terremotati” e non, qualora se ne verificasse la convenienza.

Finanze e personale

In questa materia si prevede la realizzazione di tutte le attività di natura finanziaria che sono di supporto alla realizzazione dei programmi dell'Amministrazione e dei servizi offerti dalla stessa. I principali compiti del servizio finanziario sono la redazione dei documenti di programmazione ed il rispetto normativo in materia di finanza pubblica.

Per meglio tenere sotto controllo la gestione degli enti si evidenzia che, a partire dal 2016, è stato introdotto un costante e periodico coordinamento con l'Unione Bassa Reggiana e tutti gli altri enti ad essa aderenti, allo scopo di verificare, anche in corso di esercizio, la condizione di rispetto dei vari vincoli, non solo a livello di singolo ente, ma anche di tutti gli enti dell'Unione stessa congiuntamente. Questo, in quanto sul dato da riferire al singolo comune influisce anche la quota di spese di personale che, in base ai criteri di riparto, viene sostenuta direttamente dall'Unione pur essendo imputabile secondo criteri di riparto precostituiti ad ogni ente.

Sulla scorta dell'esperienza maturata in occasione della predisposizione degli ultimi bilanci, riscontrati i considerevoli vantaggi programmatici e gestionali che si sono rilevati, nonostante la complessità normativa renda difficile tale scelta, anche per il triennio 2021-2023 ci si è posti l'obiettivo di predisporre il bilancio entro il termine di legge.

Infatti si reputa di non poco conto l'eliminazione degli effetti negativi derivanti dal periodo di gestione provvisoria, che si riflette direttamente sulla capacità di programmazione, rendendola più “snella” ed efficace.

Gestione entrate tributarie e servizi fiscali

Negli ultimi anni, con il crescere dell'autonomia finanziaria, si è dato più forza all'autonomia impositiva.

L'ente ha dovuto pertanto impostare una politica tributaria a garanzia di un gettito adeguato al proprio fabbisogno senza ignorare i principi di equità contributiva e di solidarietà sociale.

Con riferimento ai tributi locali il comune normalmente può intervenire con scelte di politica tributaria anche se obiettivo del Comune di Guastalla è di contenere al minimo tali possibilità.

Per ulteriori e più dettagliati riferimenti si rimanda alla sezione precedentemente esaminata relativa alle politiche tributarie, pur evidenziando anche in questa sede che il Comune di Guastalla non intende provvedere ad incremento non obbligatorio di tassazione per tutto il triennio di riferimento.

Nel corso del 2020, a causa dell'emergenza sanitaria ed epidemiologica da COVID_19, tuttora in corso ed alla quale verrà dedicato il prossimo paragrafo di approfondimento finanziario, è stata sospesa, in parte per prescrizione di legge e in parte per determinazione volontaria di questa amministrazione comunale, tutta l'attività di accertamento con riferimento alle posizioni di evasione e/o elusione tributaria. Questa circostanza, anche se da settembre l'attività risulta in parte ripresa, avrà naturalmente effetto anche sul nuovo bilancio in corso di preparazione per il triennio 2021 – 2023.

Principali effetti finanziari conseguenti l'emergenza da COVID_19.

L'emergenza sanitaria, nostro malgrado già più volte citata nelle varie sezioni di questo documento programmatico, ha comportato effetti negativi non indifferenti sulla gestione finanziaria dell'ente che, in parte durante i primi mesi della stessa ed in modo consistente con il provvedimento di verifica degli equilibri ed assestamento di Bilancio del mese di luglio, hanno costretto l'Amministrazione comunale ad effettuare una serie di puntuali e mirati interventi a garanzia della messa in sicurezza degli equilibri contabili generali.

Le prime manovre, seguiti al periodo di prima emergenza che ha portato alla chiusura di numerose attività e servizi pubblici, hanno riguardato il finanziamento delle spese legate ai provvedimenti di emergenza alimentare, spese per acquisto presidi di sicurezza, sanificazione locali e spese per la sicurezza. Queste spese sono state finanziate grazie ai contributi straordinari dello Stato e d anche grazie a donazioni liberali di imprese del territorio e privati cittadini.

Per quanto riguarda il provvedimento di messa in sicurezza del bilancio è stato invece necessario finanziare minori entrate per circa 700.000,00 € così suddivise in linea di massima: tributarie per 470.000,00 €, patrimoniali per 110.000,00 €, da sanzioni codice della strada per 75.000,00 € ed il resto da proventi dei servizi. Al finanziamento è stato possibile far fronte, principalmente, con contributi statali per funzioni fondamentali specificatamente accordati, dilazionamento per legge delle rate dei mutui con la Cassa Depositi e Prestiti, Utilizzo in deroga di una parte dell'avanzo di amministrazione libero del 2019 e con economie sui servizi conseguenti le misure di lockdown.

Nel corso del mese di ottobre è stata effettuata un'ulteriore ricognizione generale del bilancio, tradotta in manovra con deliberazione di variazione di assestamento intermedio da parte del Consiglio Comunale, con ulteriori aggiustamenti delle varie poste di entrata e spesa risultanti via via critiche sempre per effetto delle conseguenze dell'emergenza in corso. Entro il mese di novembre è prevista un'ulteriore manovra da approvare da parte del Consiglio Comunale.

Va sottolineato che la manovra, posta in essere per il 2020, produrrà effetti e conseguenze anche nell'immediato futuro, per cui sarà opportuno tenerne debito conto nella gestione e costante monitoraggio del nuovo bilancio 2021 – 2023.

Gestione dei beni demaniali e patrimoniali

Proseguiranno i lavori di manutenzioni degli immobili comunali per una migliore gestione e allocazione delle risorse, intervenendo, laddove necessario, a realizzare interventi straordinari che permettano una riduzione delle spese correnti. Il 2020 sarà dedicato alla prosecuzione della razionalizzazione e riorganizzazione complessiva degli immobili comunali. Infatti inizieranno i lavori di sistemazione della ex chiesa di San Carlo, della biblioteca Frattini e dell'ex ospedale. Proseguirà, inoltre, il programma di dismissione del patrimonio immobiliare del Comune non più utilizzato per fini istituzionali. Con l'ultimazione del palazzetto dello sport, prevista per fine estate, inizio autunno 2021 e con il completamento degli interventi di riparazione e rafforzamento post-terremoto di tutti gli edifici comunali entro la fine del 2021, si potranno considerare terminati gli interventi di maggiore impegno finanziario sugli immobili comunali. Gli anni 2022 e 2023 saranno dedicati ad un ripensamento complessivo sull'utilizzo di tutto il cospicuo patrimonio immobiliare comunale che in parte dovrà essere riconvertito e in parte alienato. In particolare uno sguardo attento dovrà essere rivolto a Palazzo Gonzaga in previsione dell'ultimazione dei lavori di ristrutturazione e recupero di una parte del primo piano. Particolare attenzione dovrà essere rivolta alla manutenzione sia ordinaria che straordinaria degli immobili al fine di mantenerli in perfetta efficienza. Nel 2021 o nel 2022, arriveranno finanziamenti per la messa in sicurezza della palestra Bisi e della scuola elementare, questi interventi termineranno il percorso di miglioramento e rafforzamento della scuola elementare del centro, percorso iniziato quasi 15 anni fa con il rafforzamento e/o la sostituzione delle volte del primo solaio. Con la realizzazione del palazzetto dello sport Guastalla si è dotata di una struttura che completa la gamma di offerta delle strutture sportive del comune. Nel prossimo triennio, quindi, le risorse economiche disponibili dovranno essere rivolte non già a creare nuove strutture, ma a procedere ad un ammodernamento, aggiornamento e adeguamento funzionale e impiantistico di quelle esistenti. Il ripensamento e la riorganizzazione degli immobili indispensabili al buon funzionamento della macchina comunale dovrà essere un tema che occorrerà affrontare nel prossimo triennio. Si dovrà ripensare ad una diversa allocazione del magazzino comunale e dell'archivio cartaceo, visto che l'attuale collocazione all'ex chiesa di San Carlo rappresenta una soluzione temporanea e non idonea, visto anche la richiesta della Soprintendenza ai Beni Architettonici ed Ambientali di un suo spostamento. Altro immobile di cui dovrà essere definita la sistemazione è l'ex chiesa del Santissimo Crocefisso o delle Cappuccine, attualmente utilizzata come deposito per il tempio. Altro tema che si affronterà nel prossimo triennio sarà l'ultimazione del recupero dell'ex ospedale (ex convento delle agostiniane) di cui nel 2021 si termineranno le opere di miglioramento sismico della parte di immobile prospiciente il parcheggio e l'ex chiesa di San Carlo. Allo stato attuale resta da recuperare tutto il primo piano lato nord compresa la parte che guarda verso via Spallanzani.

CONSEGUENZE COVID19

SULLA FUNZIONALITA' DELL'UFFICIO

La pandemia scoppiata a inizio marzo, ha cambiato notevolmente le modalità operative degli uffici. L'ufficio tecnico ha dovuto organizzare, in collegamento con il servizio informatico e l'ufficio programmazione, lo smart working dei dipendenti e reperire e fornire tutti i dispositivi di protezione personale quali: mascherine, guanti, dispenser di gel, spray igienizzanti per le postazioni di lavoro, etc. Il SUE, per motivi di sicurezza, ha dovuto sospendere il ricevimento del pubblico e dei tecnici, utilizzando solamente sistemi di videoconferenza e analoghi. Nonostante ciò hanno i tecnici hanno continuato a presentare pratiche edilizie in modo telematico e richieste di accesso agli atti. Nonostante la normativa abbia disposto la sospensione dei procedimenti, il servizio ha comunque continuato a svolgere le istruttorie del caso e per quanto riguarda le richieste di accesso agli atti, la maggior parte è stata evasa inviando le scansioni della documentazione previo contatto con i richiedenti. Sono stati sospesi quegli accessi agli atti che richiedevano la visione della documentazione in presenza. Ricevimento che è ripreso solamente previo appuntamento, dal 10 giugno. Il fermo cantieri, deciso dal DPCM a partire dal 23 marzo, ha causato un notevole rallentamento dei lavori, visto anche che la filiera produttiva si è fermata fino a metà maggio. La necessità di garantire la sicurezza ai dipendenti e agli utenti, ci ha costretto ad implementare in modo rilevante le operazioni di igienizzazione e sanificazione degli immobili comunali con conseguente aumento dei costi.

Si proseguirà con le previste manutenzioni annuali agli impianti per garantire la loro perfetta efficienza e rispetto dei controlli previsti dalle normative vigenti.

Elezioni e consultazioni popolari – Anagrafe e stato civile -Urp

Il "Testo unico delle leggi sull'ordinamento degli enti locali", approvato con D.Lgs. 18 agosto 2000, n. 267, all'art. 14 "Compiti del comune per servizi di competenza statale", attribuisce al comune la gestione dei servizi di competenza statale, in particolare, dei servizi elettorali, di stato civile, di anagrafe, di leva militare e di statistica. In questo ambito si colloca anche l'attività dell'URP che, quale sportello polifunzionale, svolge un'appropriata azione di supporto e servizio nei confronti dell'intera struttura, in particolare, nei servizi demografici, segreteria, tributi, ufficio tecnico, polizia locale, cultura e servizi sociali, nonché funzioni amministrative assegnate dalla Questura (per passaporti e licenze porto d'arma), dalla Regione (accreditamento a FedERa). In relazione ai citati servizi, di norma a diretto contatto con l'utenza, ci si propongono diversi obiettivi finalizzati ad integrare le banche dati e la razionalizzazione dei flussi informativi. Occorre analizzare e approfondire l'ingegnerizzazione dei flussi, con l'obiettivo di collegare al meglio i soggetti produttori e riceventi, e rendere possibile il dialogo fra le banche dati, nella massima garanzia di sicurezza e protezione dei dati che fluiscono all'interno dei diversi canali. Informatizzare i procedimenti significa ridurre i tempi, evitare spostamenti ai cittadini, ridurre gli illeciti, uniformare le risposte e risparmiare risorse economiche.

L'importanza dell'ingegnerizzazione dei flussi di cui al precedente paragrafo, è stata riscontrata pesantemente durante il lock down disposto dal Governo per contenere la diffusione del contagio da Covid-19, dove i servizi maggiormente informatizzati sono riusciti in primo luogo a non interrompere i servizi al cittadino fornendoli con supporti online, e, in secondo luogo, ma non per ordine di importanza, ad attivare modalità di lavoro in smart working.

Durante lo stesso periodo d'emergenza è stata riscontrata la centralità di diverse attività indifferibili anche in situazione di emergenza, la maggior parte delle quali di competenza dei Servizi di Stato Civile, Polizia Mortuaria e Anagrafe, e del Servizio URP, sui quali si dovrà concentrare in primis l'implementazione dei flussi documentali e del miglioramento del livello di informatizzazione di cui al paragrafo successivo "**Statistica e sistemi informativi**" del medesimo Programma 01.

Nel mentre, conclusa il 07/05/2018 la migrazione dei dati anagrafici dell'APR (Anagrafe della Popolazione Residente) e dell'AIRE (Anagrafe degli Italiani Residenti all'Estero) all'ANPR (Anagrafe Nazionale della

Popolazione Residente), avendo fatto confluire in un'unica banca dati centralizzata quelle presenti nel Comune, con l'obiettivo, al termine del subentro di tutti i comuni italiani, di semplificare e ottimizzare il sistema anagrafico comunale e l'accesso alla certificazione da parte dei cittadini in ogni Comune del territorio, si opererà con cura e precisione nel tenere aggiornate dette banche dati in tempo reale rimanendo in attesa che il Ministero dell'Interno disponga in merito alle modalità per la sottoscrizione delle Convenzioni per l'accesso alle stesse in modalità visualizzazione per gli enti pubblici e i gestori di pubblici servizi, così da ridurre la quantità di accessi al Servizio Anagrafe per richieste di accertamenti. In questo modo, si consentirà la libera consultazione per via telematica dei dati anagrafici contenuti nelle proprie banche dati, così come prevede il DPR n. 445/2000 recante il testo unico delle disposizioni legislative e regolamentari in materia di documentazione amministrativa e il Codice dell'amministrazione digitale mediante la stipula di Convenzioni fra Regione ed enti consultatori, in attesa che l'adesione dei Comuni italiani ad ANPR sia massiva e che il Ministero, a sua volta, delinea le modalità di sottoscrizione delle Convenzioni per l'accesso in consultazione ad ANPR.

Il presente programma è strettamente collegato al Programma 09 "Servizio necroscopico e cimiteriale" della Missione, in quanto le competenze dello stato civile hanno una forte connessione con quelle di polizia mortuaria. In attinenza a quanto sopra evidenziato, preso atto dell'art.12 del D.L. 19/05/2020, n.34 "Misure urgenti in materia di salute, sostegno al lavoro e all'economia, nonché di politiche sociali connesse all'emergenza epidemiologica da COVID-19", rubricato "Accelerazione dell'acquisizione delle informazioni relative alle nascite e ai decessi", il Settore Demografico, in collaborazione con il Servizio Informatico, curerà con tempestività la "messa in campo" di tutte le modalità telematiche di acquisizione e trasmissione di dati che i diversi Ministeri coinvolti vorranno definire con l'emanazione di norme tecniche, per migliorare ulteriormente l'efficacia e l'efficienza nelle pratiche post-mortem e di nascita - tenuto conto della presenza sul territorio comunale di un Presidio Ospedaliero con 200 posti-letto - per limitare al minimo l'intervento in presenza dei terzi coinvolti nel procedimento.

Statistica e sistemi informativi

Tenuto conto che nell'ottobre del 2021 con Decreto del Presidente della Repubblica verrà ridefinita la popolazione legale dei Comuni italiani tramite il nuovo strumento dei Censimenti Permanenti della Popolazione e delle Abitazioni, e dato atto che il Comune di Guastalla non è rientrato nel biennio precedente nel campione statistico, nel corso del 2021, secondo il Piano Generale dei Censimenti che verrà adottato da ISTAT, il Comune di Guastalla sarà coinvolto in detta forma censuaria, ai sensi dell'art.3 del decreto-legge 18/10/2012, n.179, convertito, con modificazioni, dalle legge 17/12/2012, n.221, e del decreto del Presidente del Consiglio dei ministri 12 maggio 2016 in materia di censimento della popolazione e archivio nazionale dei numeri civici e delle strade urbane, pubblicato nella Gazzetta Ufficiale n.167 del 19/07/2016, nel rispetto del regolamento (CE) n.763/2008 del Parlamento europeo e del Consiglio, del 9/07/2008, e dei relativi regolamenti di attuazione. Detta attività censuaria verrà gestita all'interno dell'Ente principalmente dal Settore Demografico, che si avvarrà della stretta collaborazione del Servizio informatico e dell'Unione dei Comuni Bassa Reggiana alla quale, con apposita convenzione approvata con Deliberazione del Consiglio Comunale n.9 del 22/03/2018, è stata conferita la funzione dei servizi in materia statistica (decreto legge n. 78/2010, art. 14, comma 27, lett. I-bis convertito con modifiche dalla l. 122/2010) integrativa della funzione sistemi informativi, con lo scopo, sostanzialmente, di attuare in Unione le rilevazioni comprese nel Programma statistico nazionale, di seguire le fasi delle rilevazioni previste dall'Istat, assicurando il coordinamento di tutta l'attività statistica del Comune e, al bisogno, curando la selezione dei rilevatori, il tutto con la garanzia del rispetto del segreto statistico.

Afferiscono al programma anche tutte le attività di assistenza e supporto di carattere informatico ai servizi interni dell'ente, al fine di garantire il corretto funzionamento dei servizi e di tutte le procedure informatiche ed applicazioni da essi utilizzate. Il servizio Informatico, che costituisce la struttura operativa del programma, si occuperà sia dell'assistenza informatica che della manutenzione e della sicurezza informatica dell'intero sistema di rete e dei dati da esso trattati, sino al loro invio in

conservazione.

Oltre al mantenimento dello standard di servizio erogato sino ad oggi il servizio si occuperà:

- di assistere i servizi nella tenuta e riorganizzazione dei contenuti del sito istituzionale al fine di migliorare fruizione ed in coerenza alle linee guida AGID;
- di assistere i servizi nella implementazione della piattaforma web studiata per fornire al cittadino la possibilità di effettuare in sicurezza pagamenti online al Comune, con l'attivazione di PagoPA e SPID e qualsiasi altro strumento digitale (o app) che possa essere previsto dall'agenda digitale dell'Unione dei Comuni o dal RTD;
- di implementare, di concerto con l'Unione di Comuni Bassa Reggiana, la piattaforma per la presentazione online di istanze, dichiarazioni e segnalazioni alla pubblica amministrazione, come previsto dalla vigente prescrizione normativa e dal piano di informatizzazione comunale;
- di mantenere aggiornate le misure minime di sicurezza informatica e disaster recovery, in accordo con quanto definito con Agid e in simbiosi con l'Unione dei Comuni;
- di assistere i servizi nella gestione dei flussi documentali e nella attività di dematerializzazione dei documenti, degli archivi e delle procedure di invio in conservazione dei documenti informatici prodotti all'interno dell'ente;
- di mantenere sempre elevato il livello di informatizzazione dei servizi, sia dal punto di vista delle attrezzature in dotazione, che delle soluzioni informatiche proposte nonché dell'assistenza e della formazione prestata all'utenza interna;
- di implementare, in accordo col RTD e l'unione dei comuni, sistemi di videoconferenza e streaming che possano prevedere collegamenti e riunioni in remoto;
- di sviluppare sistemi informatici in accordo con l'amministrazione al fine di agevolare l'utilizzo dei terminali lavorativi e permettere un futuro sviluppo dello SmartWorking.

03 Ordine pubblico e sicurezza

Il Servizio di Polizia Locale, già dal 2015 è garantito dal Corpo Unico Associato dell'Unione dei Comuni Bassa Reggiana, cui è stato definitivamente trasferito tutto il personale di riferimento.

L'organizzazione del Corpo Unico prevede la suddivisione del territorio dei Comuni della nostra Unione in tre sub ambiti (Nord – Ovest - Est); il sub ambito Nord comprende i comuni di Guastalla Gualtieri e Luzzara, il sub ambito ovest quelli di Boretto, Brescello e Poviglio ed il sub ambito Est quelli di Novellara e Reggiolo.

Di seguito si provvede a riportare il programma delle attività inserito nei Documenti di Programmazione dell'Unione Bassa Reggiana.

- Amministrazione e funzionamento dei servizi di polizia locale per garantire la sicurezza urbana, anche in collaborazione con altre forze dell'ordine presenti sul territorio. Comprende le attività di polizia stradale, di prevenzione e di repressione di comportamenti illeciti tenuti nel territorio di competenza dell'ente.
- Amministrazione e funzionamento dei servizi di polizia commerciale, in particolare di vigilanza sulle attività commerciali, in relazione alle funzioni di autorizzazione dei settori comunali e dei diversi soggetti competenti. Comprende le attività per il contrasto all'abusivismo su aree pubbliche, per le ispezioni presso attività commerciali anche in collaborazione con altri soggetti istituzionalmente preposti, per il controllo delle attività artigiane, commerciali, degli esercizi pubblici, dei mercati al minuto e all'ingrosso, per la vigilanza sulla regolarità delle forme particolari di vendita. Vengono seguiti tutti i procedimenti in materia di violazioni della relativa normativa e dei regolamenti, multe e sanzioni amministrative e gestione del relativo contenzioso.

- Amministrazione e funzionamento delle attività di accertamento di violazioni al codice della strada cui corrispondano comportamenti illeciti di rilievo, che comportano sanzioni amministrative pecuniarie e sanzioni accessorie quali il fermo amministrativo (temporaneo) di autoveicoli e ciclomotori o la misura cautelare del sequestro, propedeutico al definitivo provvedimento di confisca, adottato dal Prefetto;
- materiali ed istruttorie per la gestione del procedimento di individuazione, verifica, prelievo conferimento, radiazione e smaltimento dei veicoli in stato di abbandono;
- mantenimento degli attuali livelli di collaborazione con le altre forze di polizia (Carabinieri, Polizia di Stato, Guardia di Finanza, Polizie Locali) .
- Trasferimento della sede del Comando del Corpo in Guastalla, riorganizzazione ed implementazione dei nuclei specialistici e dei servizi garantiti dal Corpo, riorganizzazione del personale.

04 Istruzione e diritto allo studio

Istruzione prescolastica

Dal punto di vista prettamente educativo e scolastico, è importante ricordare come i Comuni della Bassa Reggiana nel 2011 hanno affidato i servizi educativi all'Unione dei Comuni.

L'Unione ha poi costituito un'Azienda Pubblica per procedere alla gestione del patrimonio dei servizi educativi e scolastici, mantenendone in tal modo una gestione pubblica.

Nel sostenere l'attività dell'Unione dei Comuni Bassa Reggiana, il Comune di Guastalla manterrà e potenzierà il suo ruolo d'indirizzo e verifica dell'attività svolta.

Nel nostro Comune significativa è la presenza di Scuole autonome paritarie che sono parte integrante del tessuto sociale, della cultura e delle nostre tradizioni: la collaborazione e il confronto con queste realtà costituiscono obiettivi importanti per la costruzione dell'offerta formativa del nostro territorio.

Altri ordini di istruzione non universitaria

Pur vivendo tempi particolarmente difficili che spesso determinano sensibili tagli di risorse l'Amministrazione intende sostenere i propri sforzi economici e organizzativi per qualificare la spesa relativa alla scuola dell'obbligo in modo da non venir meno a un impegno strategico e prioritario teso a favorire il raggiungimento di obiettivi importanti che sono alla base dell'impegno del Comune nei confronti della scuola: continuità educativa, superamento delle fratture tra i vari ordini di scuole, perseguimento del successo formativo e progressiva riduzione della dispersione scolastica.

Per quanto riguarda il sistema scolastico nel suo complesso il Comune intende mantenere il ruolo che in questi ultimi anni ha assunto relativamente alle politiche scolastiche rivolte alla fascia dell'obbligo e indicato dall'articolo 3 del D.P.R. 275/99 (Regolamento dell'Autonomia), ovvero la partecipazione attiva all'elaborazione del Piano dell'Offerta Formativa, con conseguente investimento di risorse finalizzate al suo sostegno e alla sua qualificazione

L'Amministrazione continuerà pertanto a garantire il proprio sostegno economico volto a sostenere quelle progettazioni che nel corso degli ultimi anni hanno consentito di dare una prima risposta alle carenze che ormai da anni condizionano il sistema scuola.

Le progettazioni che l'Amministrazione comunale sostiene e che contribuiscono in modo rilevante alla formazione del Piano dell'Offerta formativa della scuola dell'Istituto Comprensivo sono ormai numerose e consolidate: dal Punto d'ascolto (sportello di consulenza psicologica) ai percorsi d'avvicinamento alla lettura, alle azioni volte a diminuire la dispersione scolastica promuovendo azioni d'orientamento e

d'inclusione sociale; dalle attività sportive, all'educazione ambientale, dal teatro ragazzi alle proposte della biblioteca.

Servizi ausiliari all'istruzione presso le Scuole Secondarie di II° Grado.

Sono attribuiti alla Provincia, in relazione all'Istruzione Secondaria di II grado, compiti e funzioni concernenti l'istituzione, l'aggregazione, la fusione e la soppressione di scuole nonché la redazione dei piani di programmazione territoriale dell'offerta formativa e di organizzazione della rete scolastica, in coerenza con gli indirizzi emanati dalla Regione Emilia-Romagna.

Nel Comune di Guastalla hanno sede due Istituti Secondari di secondo grado: l'Istituto Superiore Russell e l'Istituto Superiore Carrara. Pur non avendo all'interno di questi istituti una funzione programmatoria e/o educativa l'Amministrazione Comunale considera fondamentale il continuo confronto con queste scuole, che pur vedendo la presenza di ragazzi provenienti da tutto il territorio del nostro distretto e di altre province limitrofe, costituiscono una delle realtà numericamente e socialmente significative per la nostra comunità.

Oltre al finanziamento del Progetto Educatore l'Amministrazione intende sostenere iniziative di ampio respiro culturale e formativo per i nostri ragazzi quale ad esempio il Viaggio della Memoria, i Laboratori di Didattica museale o progettazioni rivolte alla prevenzione delle dipendenze.

Servizi ausiliari all'istruzione presso l'Istituto Comprensivo Ferrante Gonzaga

Nel rispetto dell'accordo provinciale di programma sulla disabilità, il servizio scolastico comunale sosterrà le famiglie e le strutture scolastiche, assegnando insegnanti d'appoggio nelle scuole dell'infanzia; assicurando trasporti speciali; provvedendo ad acquisti di arredi, attrezzature e materiali necessari per il regolare inserimento degli alunni in ogni ordine e grado di scuola e sostenendo, tramite l'Azienda speciale Bassa Reggiana e l'Associazione Pro.di.gio, il "Progetto Educatore" sia nella scuola dell'obbligo che negli istituti superiori.

Saranno assicurate ai minori diversamente abili esperienze estive che, in accordo con le famiglie e il servizio di neuropsichiatria infantile, promuoveranno e faciliteranno l'integrazione nei centri estivi

Il Comune di Guastalla, in collaborazione con il Comune di Gualtieri, Brescello e Boretto continuerà a garantire il servizio di trasporto scolastico verso la Casa del Sole di Mantova. Si tratta di un servizio importante che consentirà a studenti guastallesi con grave disabilità di poter frequentare quotidianamente l'Istituto mantovano.

L'assessorato all'Istruzione ritiene importante sostenere anche economicamente l'attività di Doposcuola organizzata dall'Oratorio Don Bosco. Si tratta di un'opportunità aperta a tutti gli studenti frequentanti la scuola dell'obbligo, di qualsiasi nazionalità, che oltre a rappresentare un momento di sostegno alla scolarizzazione costituisce uno spazio dove i ragazzi imparano a conoscersi e a relazionarsi. Fondamentale è a questo proposito il confronto tra scuola, oratorio ed ente locale al fine di condividere il percorso formativo e consentire così ad operatori, studenti e famiglie di avere strumenti e informazioni necessarie per raggiungere i risultati sperati.

Considerato che le scuole del territorio si sono dimostrate fortemente interessate alle proposte di didattica museale che gli Assessorati alla scuola e alla cultura hanno presentato per integrare e sostenere la programmazione scolastica è intenzione dell'amministrazione continuare a sostenere, implementandola, tale progettazione.

Uscire dalla scuola per recarsi in un ambiente suggestivo e carico di storia come l'Atelier all'interno del Palazzo Ducale, per bambini, genitori e insegnanti è un momento carico di significato e di aspettative. Le proposte di atelier, differenti a seconda dell'età dei bambini, proporranno vari laboratori, calibrati tenendo in considerazione le modalità di progettazione dei nidi e delle scuole dell'infanzia e i programmi ministeriali per la scuola primaria.

Diritto allo studio

Da diversi anni la presenza di alunni stranieri costituisce un elemento caratterizzante il nostro tessuto sociale. A questo proposito l'Amministrazione intende sostenere i processi di inclusione e integrazione sociale con attenzione alle fasce di cittadini più a rischio di emarginazione e, in particolare, per quanto riguarda la popolazione immigrata, soprattutto agli adolescenti e alle adolescenti immigrate.

A tale scopo si ritiene importante favorire l'inserimento dei migranti alla scuola dell'infanzia per facilitare il successivo percorso scolastico e sostenere l'inserimento sia da un punto di vista scolastico che relazionale.

Il Comune di Guastalla continuerà a sostenere con propri fondi di Bilancio il progetto di Alfabetizzazione nella scuola primaria e secondaria (intervento previsto nell'ambito del Piano Sociale di Zona) per sostenere l'inserimento di bambini stranieri nella nostra comunità partendo proprio dal mondo della scuola.

Sarà inoltre mantenuto l'intervento volto a favorire la prima e la seconda alfabetizzazione agli alunni non italofoni inseriti nelle scuole del nostro territorio.

Visti gli esiti positivi ottenuti nel corso degli ultimi anni è intenzione di questa Amministrazione continuare a sostenere progetto denominato "SCREENING DSA" rivolto a tutti gli istituti comprensivi del territorio (compreso l'Istituto S. Orsola) e il Progetto per l'inclusione scolastica di alunni con sindrome dello spettro autistico denominato "In & out". Promosso dall'Istituto Comprensivo di Guastalla.

Gestione dei beni patrimoniali**Gestione dei beni patrimoniali**

Particolare attenzione verrà data alle strutture scolastiche della scuola primaria, primo e secondo ciclo. Si prevede di intervenire, nel corso del 2021, con opere di adeguamento impiantistico presso il plesso scolastico del centro. Proseguiranno, come sempre nel periodo estivo, i lavori di sistemazione delle aree comuni e degli spazi aperti dell'asilo nido Iride e si prevede di ultimare l'ultimo stralcio delle opere nel corso del 2021.

Sono attribuiti alla Provincia, in relazione all'Istruzione Secondaria di II grado, compiti e funzioni concernenti l'istituzione, l'aggregazione, la fusione e la soppressione di scuole nonché la redazione dei piani di [programmazione territoriale dell'offerta formativa e di organizzazione della rete scolastica](#), in coerenza con gli indirizzi emanati dalla Regione Emilia-Romagna.

Nel Comune di Guastalla hanno sede due Istituti Secondari di secondo grado: l'Istituto Superiore Russell e l'Istituto Superiore Carrara. Pur non avendo all'interno di questi istituti una funzione programmatoria e/o educativa l'Amministrazione Comunale considera fondamentale il continuo confronto con queste scuole, che pur vedendo la presenza di ragazzi provenienti da tutto il territorio del nostro distretto e di altre province limitrofe, costituiscono una delle realtà numericamente e socialmente significative per la nostra comunità.

Oltre al finanziamento del Progetto Educatore l'Amministrazione intende sostenere iniziative di ampio respiro culturale e formativo per i nostri ragazzi quale ad esempio il Viaggio della memoria, i Laboratori di Didattica museale o progettazioni rivolte alla prevenzione delle dipendenze.

05 Tutela e valorizzazione dei beni e attività culturali

L'anno 2020 dopo un inizio in cui i programmi del settore cultura sport e turismo sono stati rispettati con la logica inoltre di sviluppare i progetti successivi, ha subito una brusca interruzione dovuta alla pandemia del COVID19 pertanto quanto di seguito riportato rientra in una riflessione programmatica che prevede un ritorno alla normalità.

La rinascita culturale di Guastalla, sia attraverso la promozione di eventi variegati e di qualità, sia con la riscoperta e la riqualificazione dei luoghi culturali più importanti (Teatro, Palazzo Ducale, Biblioteche, etc), costituisce il punto di partenza per immaginare un'implementazione dei servizi culturali come perno

attorno al quale costruire una comunità cosciente e attiva per tutto il triennio 2021 – 2023.

Palazzo Ducale

Il Palazzo Ducale è tornato ad essere uno dei fulcri della vita sociale e culturale guastallese, grazie alla riapertura del piano nobile che si è rappropriata della propria funzione museale ed espositiva. Tuttavia, sono ancora tante le potenzialità inesprese e l'azione dei prossimi anni dovrà puntare su un potenziamento del ruolo centrale di Palazzo Ducale come centro culturale, in una prospettiva di ambito multifunzionale e multimediale. In quest'ottica di medio/lungo periodo sarà quindi necessario recuperare tutti quegli spazi ancora da restaurare (secondo piano e ala verso Via Beccaria), concentrando investimenti e cercando risorse ad hoc.

Il Palazzo Ducale assolvendo il proprio ruolo di polo culturale, ospita in modo permanente la quadreria della Biblioteca Maldotti, patrimonio artistico rilevante e punto di attrazione per la nostra città. Si manterrà la progettualità sviluppata nelle sedi di Palazzo Frattini (Biblioteca Comunale), Sala dell'Antico Portico; Sala Civica, oltre a luoghi esterni già utilizzati per eventi estivi. Il Teatro Comunale "Ruggero Ruggeri" ha avviato le stagioni teatrali con incremento di pubblico, specialmente nella prosa, portandolo ad un riempimento con abbonamenti dell'80 %. La programmazione include testi classici e testi moderni con la logica di offrire eventi di qualità a pubblici differenti ed articolati. Si continuerà con la proposta di eventi musicali di vario genere, incluso il jazz, al fine di arrivare ad un pubblico sempre più vasto, dando come d'uso spazi alle proposte delle associazioni culturali e sociali, oltre che ospitalità alle Istituzioni scolastiche. Importante è anche il segmento di proposte teatrali legate al pubblico scolastico. Il periodo estivo vede poi la continuità degli eventi musicali che da quest'anno, a causa anche del COVID 19, con l'acquisto di un palco di grandi dimensioni si terranno in piazza Mazzini per vivacizzare il centro storico, appuntamenti letterari si terranno nella ex chiesa di San Francesco, recentemente restaurata. E', inoltre, intenzione dell'assessorato alla cultura proseguire e implementare le rassegne cinematografiche sia di autore che di intrattenimento, utilizzando tecnologie, quali il supporto in DVD, che non richiedano investimenti economici di rilievo.

Biblioteca Comunale

La Biblioteca di palazzo Frattini continuerà a porre l'attenzione su eventi culturali legati alla promozione letteraria, oltre all'interesse del servizio come sua vocazione al prestito librario. Sostanziali sono le attività di sensibilizzazione alla lettura rivolte agli istituti scolastici che si svilupperanno per tutto l'anno. Si darà continuità ai corsi di formazione culturale permanente, condotti da docenti universitari, sia di tipo storico che letterario, rivolti a tutta la cittadinanza ma con particolare attenzione agli studenti delle scuole superiori. Presentazioni di libri e discussioni con gli autori saranno organizzate sia all'interno della biblioteca che in collaborazione con librerie private. Sarà posta particolare attenzione ad intensificare le collaborazioni tra la Biblioteca Comunale e la Biblioteca Maldotti sia rispetto ai laboratori proposti alle scuole di ogni ordine e grado, sia rispetto agli eventi di promozione alla lettura e alla storia.

Biblioteca Maldotti

Si continuerà a perseguire l'integrazione tra le due biblioteche creando situazioni di interazione all'interno delle manifestazioni che interessano la città nel suo complesso. Sarà fondamentale promuovere una maggior consapevolezza nella popolazione circa il patrimonio documentario conservato alla Maldotti e gli usi che se ne possono fare a livello didattico e di ricerca. Si cercherà di favorire l'accesso a progetti di catalogazione e messa in rete dei documenti antichi, così da migliorarne via via la fruibilità. Sarà condivisa l'organizzazione di comunicazioni ed incontri a carattere letterario, scientifico e storico.

Mostre

I progetti culturali, attuati nel rispetto delle normative, vedranno una particolare attenzione alla riapertura del Palazzo Ducale e, come già citato, alla collocazione del patrimonio iconografico proveniente dalla "Biblioteca Maldotti". È il primo passo per sviluppare temi culturali che verranno ospitati nelle sale del Palazzo Ducale. In questa logica è stata allestita una prima mostra dedicata al costume intitolata: "Tracce di moda a Guastalla tra '500,'600,'700" i risultati sia dal punto di vista dei contenuti, che hanno aperto una finestra sulla storia locale e non solo, che per la presenza di pubblico sono stati lusinghieri, come pure la mostra dedicata al fil "Novecento" di Bernardo Bertolucci che pur subendo l'interruzione a causa della pandemia resterà aperta fino al dicembre del 2020 per consentirne la fruizione; le mostre temporanee andranno a svilupparsi con queste logiche di qualità con temi che avranno agganci con il nostro contesto vedendo anche la ex chiesa di San Francesco luogo di rilevante qualità come ulteriore punto espositivo da mettere in rete anche con la riapertura della "Torre civica", utilizzata già nel 2019 per il circuito off di "Fotografia Europea".

Istituzioni Culturali Teatro

Le attività teatrali si sviluppano, oltre che con la sottoscrizione degli abbonamenti per la stagione di prosa, anche con la valorizzazione delle associazioni culturali locali, con il teatro ragazzi in accordo con le associazioni culturali e sociali, la stagione musicale e il teatro dialettale, nella logica dei percorsi di ospitalità per dare risposta al territorio.

Archivio Storico Comunale

Parte dell'archivio comunale, collocato presso Palazzo Frattini, in particolare riferito ai servizi scolastici, culturali e sociali con alcune documentazioni storiche, vedrà un riordino futuro sulla base di una progettazione da svilupparsi con la soprintendenza.

Luoghi della cultura e creazione di un Polo delle arti

Oltre al potenziamento dei luoghi culturali consolidati, come il Teatro con il recente intervento di messa a norma dell'impianto elettrico, le Biblioteche e ciò che è già attivo in Palazzo Ducale, la rifunzionalizzazione degli edifici pubblici potrà generare ulteriori occasioni.

In particolare, sarà da individuare e progettare un polo per le arti polivalente (per musica, arte, danza, etc.) con cui sostenere le proposte culturali provenienti soprattutto dai gruppi più giovani.

In sinergia con le politiche di riqualificazione del centro urbano, sarà inoltre necessario migliorare la accessibilità degli spazi culturali, mettendoli in rete.

Archivi

Nella riorganizzazione degli edifici pubblici sarà necessario ricollocare l'archivio storico comunale, per un suo riordino e una maggior fruizione, valutando anche le opportunità date dalla digitalizzazione.

Nuove Iniziative e collaborazioni

Le iniziative culturali dovranno coinvolgere sempre più fasce di popolazione diversa. Per questo sarà opportuno integrare la programmazione già in corso con eventi nuovi. In particolare dovranno essere potenziati i temi della multiculturalità con approfondimenti sull'inclusione, sul pluralismo sociale e religioso attraverso musica, cinema, incontri e discussioni pubbliche.

Un altro aspetto da approfondire riguarderà il portare iniziative culturali nelle frazioni e nei quartieri di

Guastalla.

Per quanto riguarda le collaborazioni con altri enti, si intende potenziare il rapporto con la "Film Commission Emilia Romagna", grazie alla quale in questi anni il nostro territorio è già diventato set di diverse produzioni cinematografiche, con ripercussioni positive su tutto l'indotto.

06 Politiche giovanili, sport e tempo libero

Sport

L'Assessorato allo sport punta alla regolamentazione dell'uso delle strutture pubbliche, attraverso gestioni che verranno assegnate tramite bandi pubblici e favorirà la nascita di collaborazioni tra associazioni diverse; vi è inoltre una ricerca di ampliamento dell'offerta sportiva e della nascita di nuove strutture.

La realizzazione della festa dello Sport, seppure realizzata per l'anno 2020 in tono minore, si pone come una vetrina per le società del territorio; in quest'anno vi sarà una riduzione della festa stessa che punterà in particolare alla manifestazione del Premiatale (dove verranno premiati gli sportivi meritevoli della stagione sportiva scorsa) e anche una presentazione delle squadre locali alla cittadinanza. Continua anche l'impegno per il patrimonio sportivo esistente, tra cui si segnala il rifacimento del manto del Primo maggio, il rifacimento della Pista di atletica, il rifacimento del sistema di irrigazione del campo Nelson Ferrarini e la previsione di mettere l'illuminazione sul campo centrale del Nelson Ferrarini. Inoltre, continua il lavoro di consulta, che ha portato anche a valorizzare iniziative dedicate allo sport, come il bando per le associazioni sportive post covid, che metterà a disposizione 60.000 € in due anni per le società tramite documentazione comprovante le spese da sostenere.

Il rinnovo dell'accordo per la gestione delle palestre Rossi e Bisi permette una valorizzazione della struttura con ottimizzazioni importanti per l'utilizzo; verrà rinnovata anche la convenzione per l'uso in orario extrascolastico delle Palestre Russell e Carrara, inoltre è in previsione il nuovo bando per la gestione (2021) dell'area di via Spagna. A tal proposito, vista l'emergenza covid, si è deciso di prolungare temporaneamente di 10 mesi l'attuale convenzione per poi procedere a bando con evidenza pubblica nel 2021.

Interventi sul patrimonio sportivo

Investire sull'anello di atletica, il cui manto presenta alcuni problemi, in modo da permettere una fruizione più ampia da parte della cittadinanza, delle scuole e delle associazioni che lo utilizzano. Inoltre, prevedere spazi per il cambio veloce sempre nell'intorno dell'anello.

Riprogettare gli spazi sportivi in via Spagna, vista la sua prologa, nel 2021: perché ciò sia possibile, si dovranno sviluppare incontri e valutazioni di opportunità sull'esistente.

Ridiscutere ed ottimizzare l'uso delle palestre B. Rossi e Bisi, in modo tale che esse possano essere usate sempre in sicurezza e con efficienze che sono state garantite in questi anni.

Verificare la fattibilità di alcuni interventi sulle Palestre Bisi e Rossi, come, ad esempio, il rifacimento di alcuni serramenti.

Ci si propone anche di procedere a valutazione con SABAR per l'illuminazione del campo Nelson Ferrarini, che renderebbe l'area utilizzabile su più ore con logiche di ottimizzazione degli spazi.

Ottimizzare le aree verdi che, ad oggi, vengono usate anche come campi sportivi.

Eventi e rapporti con le associazioni

Rafforzare la Festa dello Sport come strumento utile per promuovere e valorizzare il patrimonio sportivo delle associazioni presenti sul territorio Guastallese, attraverso analisi di sinergie pubblico-privato che possano sostenere le attività sportive del territorio.

Continuare la consulta come metodo di discussione delle proposte e proseguire la definizione del

metodo per applicare la concessione di contributi.

Coinvolgere le scuole e le associazioni sportive per promuovere una convenzione trasversale che possa permettere ad un bambino di provare più Sport.

In merito alle associazioni va ulteriormente considerato l'attuale situazione dettata dal COVID 19 che ha portato ad una sospensione delle attività peculiari, attività che restano tuttavia insite nei programmi delle stesse e che pertanto l'Amministrazione intende confermare con una proroga delle convenzioni che le stesse hanno in attivo in quanto i temi e gli sviluppi regolamentati restando sospesi, saranno sviluppati non appena le condizioni sanitarie lo renderanno possibile.

La Valorizzazione delle frazioni è un obiettivo centrale per questa amministrazione. Il consolidamento del rapporto col circolo di San Girolamo attraverso un sostegno economico, che si è previsto di 7500€, è un obiettivo che ci si è posti per permettere alla frazione di poter continuare con i programmi di socialità e di aggregazione che da sempre vengono proposti. Inoltre, questo potrà permettere anche la continua cura degli spazi, permettendo ai cittadini della frazione una maggiore vivibilità. Per quanto riguarda la frazione di San Rocco si punta ad una riorganizzazione dello spazio di del Circolo "Paese in festa" con la logica di potenziare i vari aspetti insiti alle strutture presenti dalla sistemazione delle aree per la somministrazione di gastronomiche a quelle di funzionale riferimento per le associazioni di ogni tipo presenti a Guastalla con una particolare attenzione alla "Protezione Civile" e alle Istituzioni pubbliche, gruppi politici e forze dell'ordine.

Il percorso previsto sarà quello di un avviso pubblico d'interesse, rivolto alle associazioni territoriali per la gestione formale di detto spazio, regolamentato da convenzione. Tale spazio, oltre a potenziare l'offerta sociale e aggregativa tipica del contesto, vuole anche predisporre un piano di utilizzo da attivare per emergenze, come la produzione di pasti da parte di protezione civile. Per tale proposito, si è pensato ad una valutazione di un contributo sui 6500 €.

Palazzetto dello sport

Verranno terminati, nel corso del 2021 i lavori di costruzione del nuovo palazzetto dello sport che si inaugurerà, al netto di ritardi dovuti anche alla situazione pandemica, ad inizio autunno.

07 Turismo

Turismo – manifestazioni

La riapertura dell'Ostello e le prime azioni di Marketing turistico coordinate con l'Unione dei Comuni hanno generato sicuramente una svolta positiva nelle politiche turistiche.

Tuttavia, molto rimane da fare per rendere il nostro territorio più attrattivo verso i flussi turistici, sfruttando la vicinanza con grandi città d'arte quali Mantova, Verona e Parma.

In primo luogo si dovrà lavorare affinché si possa creare un circuito stabile dei luoghi turistici, culturali e ambientali, con l'obiettivo di promuovere in modo integrato Guastalla e la Bassa Reggiana. In questo sarà decisivo il ruolo dell'Ufficio Informazioni Turistiche (UIT) di Guastalla, il quale dovrà fungere da cabina di regia. Inoltre, sarà necessario sviluppare una maggior integrazione tra l'offerta turistica gestita dalla parte pubblica e l'offerta ricettiva di imprese e commercianti.

Lo sviluppo turistico ha visto la nostra adesione al M.A.B. Unesco, che tende a valorizzare le zone golenali del Po, oltre al territorio circostante, in merito alla storia, all'arte, agli aspetti agricoli ed all'imprenditoria locale rivolta alla produzione eno-gastronomica.

Continua la preparazione allo sviluppo del progetto con vari comuni rivieraschi delle provincie di Mantova, Cremona, Reggio Emilia, Parma e Piacenza con la presenza dell'Autorità di Bacino dell'Università di Parma, di Goletta Verde e di Lega Ambiente.

Nel mese di ottobre 2018 hanno cominciato a svilupparsi queste azioni anche sul nostro territorio, oltre agli incontri ufficiali avvenuti a Venezia con il funzionario Unesco ed a Roma nel competente Ministero; il progetto avrà la durata di due anni ed il Comune di Guastalla sarà parte attiva in tale progettazione.

L'Ostello, assegnato tramite bando pubblico è in piena disponibilità ed è un importante tassello per lo sviluppo turistico del territorio, in relazione anche al progetto UNESCO.

Si confermerà l'apertura dello UIT territoriale, collocato nella sede di Palazzo Ducale nelle sale del piano terreno dedicate a questo servizio, che è gestito in convenzione con l'associazione Pro Loco.

Fondamentali inoltre per la qualità e l'attenzione che suscitano sono le manifestazioni, anche se quest'anno 2020 sospese per la pandemia, "Georgica" al lido Po di Guastalla – Gualtieri, "Piante e animali perduti" nel centro storico della città ed "Impavida", percorso cicloturistico teso alla valorizzazione dell'intero territorio della Bassa Reggiana, che punta ad unirla con l'area matildica.

Molto importante è la convenzione che ha affidato all'Unione dei Comuni Bassa Reggiana la programmazione ed il coordinamento della promozione turistica sovracomunale e marketing territoriale, che ha costituito un passo fondamentale per l'attuazione di una politica di collaborazione attiva, per incrementare al massimo una programmazione di territorio e di rapporto, teso a facilitare l'approvazione di progetti (di Marketing Turistico) da presentare alla Destinazione Turistica Emilia, ente erogatore di contributi nella funzione turistica.

Impegno futuro è quello di giungere al conferimento della funzione all'Unione Bassa Reggiana, con l'apporto di esperienza ormai consolidata dello U.I.T. (Ufficio Informazioni Turistiche) di Guastalla, quale organismo già riconosciuto a livello Regionale con funzionalità di base regolari.

08 Assetto del territorio ed edilizia abitativa

L'Attività del Servizio SUE nel triennio verrà concentrata su quattro direttive principali:

- la prima riguarda la prosecuzione della informatizzazione di tutte le pratiche edilizie tramite il nuovo gestionale SUAPNET, installato a fine autunno 2020; l'emergenza Covid ha costretto il servizio ad accelerare la transizione informatica delle pratiche edilizie mediante la consegna delle stesse unicamente in forma digitale attraverso la pec comunale e il portale regionale accesso unitario. Ciò ha comportato un notevole sforzo organizzativo da parte del personale del settore stesso e anche dei tecnici privati che ha evidenziato l'inadeguatezza della strumentazione informatica (gestionale) installata. L'attività futura del servizio sarà indirizzata ad una migliore e più efficiente gestione delle pratiche edilizie, sia di quelle di nuova presentazione sia di quelle archiviate per un controllo più puntuale dell'attività edilizia sul territorio;
- la seconda riguarda i controlli a campione da effettuarsi sui depositi strutturali e in cantiere su tutte le pratiche edilizie e sulle domande di agibilità presentate; tale attività sarà resa possibile attraverso l'inserimento di nuovo personale in fase di assunzione a seguito del relativo concorso e della migliore gestione delle pratiche presentate, sopra evidenziato;
- La terza riguarda l'aggiornamento degli strumenti urbanistici comunali a seguito dell'entrata in vigore della nuova legge urbanistica regionale approvata alla fine del 2017. Insieme ad altri 7 comuni dell'Unione Bassa Reggiana, si è ottenuto un finanziamento regionale per la redazione del PUG in forma associata. A fine 2020 partirà la gara per l'affidamento dell'incarico. La prima parte del 2021 sarà dedicato all'approfondimento delle tematiche comuni alle 7 realtà territoriali, e alla redazione della Valsat; all'interno di questa attività è prevista la redazione da parte degli uffici tecnici dei comuni, delle norme relative al territorio urbano, in modo da poter avere un testo omogeneo e regole uguali per tutto il territorio interessato. Tale attività consentirà una più stretta collaborazione fra i comuni sulle varie tematiche di tipo edilizio urbanistico e un'agevolazione ai tecnici privati nell'elaborazione delle proposte progettuali. Il personale dei servizi SUE e urbanistica dei vari comuni saranno inoltre impegnati in attività di supporto ai tecnici che saranno incaricati della redazione del nuovo PUG;
- la quarta sarà relativa alla stipula degli accordi operativi ai sensi della nuova legge urbanistica regionale, da sottoscrivere con i proprietari degli ambiti individuati con apposita delibera di Consiglio Comunale n.20/2018; tale attività comporterà una stretta collaborazione fra il servizio SUE, SUAP e Ambiente del Comune, in quanto tali accordi prendono in considerazione vari aspetti di tipo edilizio, urbanistico e ambientale per una valutazione della loro sostenibilità e miglioramento della qualità urbana e territoriale.

Altre procedure che sono state introdotte dalla nuova LR 24/2017 sono gli ex art 53 Procedimento unico per l'attuazione di interventi di ampliamento e ristrutturazione di fabbricati adibiti all'esercizio di impresa e che sarà la metodologia privilegiata per gli ampliamenti significativi delle attività produttive e commerciali insediate su territorio comunale, già sperimentata nel corso del 2020 con il nuovo stabilimento della Padana Tubi.

09 Sviluppo sostenibile e tutela del territorio e dell'ambiente

Tutela, valorizzazione e recupero ambientale

L'attività del servizio ambiente si concentrerà ancora per il 2021 su due direttrici fondamentali:

- la prima riguarda il monitoraggio e controllo delle opere di manutenzione straordinaria della rete fognaria da parte di IREN, i cui cantieri riguarderanno la sistemazione delle problematiche relative allo scolo delle acque nella zona di via Bologna, la cui progettazione è terminata a fine 2020;
- la seconda riguarda la golena, con la gestione del piano di recupero ambientale del nuovo ambito (di limitata estensione), per il quale è stata approvata una variante al PAE a fine 2019. Nel corso del 2021 saranno terminati i lavori di rinaturalizzazione della cava ex CCPL denominata Baitina, il cui progetto sarà presentato a fine 2020. Il 2021 sarà dedicato anche alla puntualizzazione e precisazione degli aspetti gestionali delle zone vedute in concessione nella golena, con la stipula dei relativi accordi con le Associazioni/Enti interessati.

Ovviamente il Servizio proseguirà nelle opere di manutenzione e gestione del patrimonio vegetale, dando seguito al censimento effettuato nel 2019, programmando abbattimenti necessari, potature e ripiantumazioni. Proseguirà la sistemazione dei parchi urbani, specificatamente nella sostituzione delle attrezzature ludiche e di svago per bimbi e famiglie, e, nell'ottica di dare decoro al territorio comunale, al contrasto degli animali alloctoni e nocivi, con particolare attenzione alle nutrie, ai colombi e alle zanzare.

Rifiuti

Dopo la messa a regime del sistema di raccolta porta a porta conclusa a fine 2016, l'Amministrazione Comunale ha continuato e continuerà a monitorare in modo costante il servizio di raccolta e di smaltimento, in modo da renderlo sempre più preciso ed efficace. Proseguirà il lavoro di sensibilizzazione con interventi mirati nelle scuole di primo grado. Il 2021 sarà indirizzato a mantenere alta la sensibilità dei cittadini al fine di migliorare le percentuali di differenziata, che già oggi superano la percentuale dell'80%. Il 2021 sarà anche l'anno in cui verranno proposte sul territorio iniziative per la cittadinanza nell'ottica del plastic free e della riduzione del rifiuto non riciclabile.

Servizio idrico integrato

Grazie al protocollo firmato nel 2016 con Ireti e il consorzio di Bonifica, e ai conseguenti interventi di miglioramento del sistema fognario, si è messa in sicurezza la parte sud del territorio comunale e si sono ridotti al minimo i disagi causati dai nubifragi che mettono a rischio esondazione parte del territorio comunale. Proseguiranno, inoltre, le operazioni di collaudo delle fognature delle acque nere dei piani particolareggiati realizzati e collaudati, al fine di consegnarle per le successive operazioni di manutenzione ad Iren. Particolare attenzione verrà data al programma, già iniziato nel 2018, relativo alla sistemazione di tutti gli scoli di acque miste nei canali di superficie.

10 Trasporti e diritto alla mobilità

Viabilità e infrastrutture stradali

Nel 2021 proseguiranno i lavori di implementazione delle piste ciclabili e di manutenzione straordinaria delle strade per eliminare le buche, gli avvallamenti e i dissesti al fine di diminuire le richieste di danni da parte di privati. In particolare troveranno completa attuazione gli interventi finanziati con contributi regionali relativi all'estensione della rete delle piste ciclabili e alla messa in sicurezza degli

attraversamenti delle stesse. Tale programma proseguirà nel corso del 2022 e del 2023.

Altro tema che verrà affrontato nel 2021 sarà quello della redazione del piano della sosta del centro di Guastalla capoluogo, il cui incarico verrà affidato entro l'autunno 2020, che consentirà una rivalutazione della viabilità necessaria per la sua messa in sicurezza e valorizzazione degli spazi pubblici in un'ottica che privilegerà la mobilità lenta. In connessione con questo tema proseguiranno gli interventi di riqualificazione di alcune zone del centro, come ad esempio viale Ruggeri che rappresenterà il completamento degli interventi effettuati in Piazza Marconi.

12 Diritti sociali, politiche sociali e famiglie

Con deliberazione di Consiglio Comunale n.18 del 12 Marzo 2009 il Comune di Guastalla ha conferito all'Unione dei Comuni della Bassa Reggiana le funzioni relative al SERVIZIO SOCIALE INTEGRATO ZONALE (SSIZ) per l'esercizio associato delle funzioni e la gestione associata del servizio sociale a sostegno della genitorialità, famiglie, infanzia, età evolutiva e giovani maggiorenni e del centro per le famiglie. Nel 2018 continuerà il lavoro con l'Unione in relazione al conferimento dei servizi di assistenza alla persona.

Interventi per la disabilità

Con deliberazione di Consiglio Comunale n.18 del 12 Marzo 2009 il Comune di Guastalla ha conferito all'Unione dei Comuni della Bassa Reggiana le funzioni relative al SERVIZIO SOCIALE INTEGRATO ZONALE (SSIZ) per l'esercizio associato delle funzioni e la gestione associata del servizio sociale per persone disabili. La convenzione che disciplina tale conferimento prevede che per la propria funzione l'Unione si avvalga della collaborazione delle assistenti sociali comunali. Ciò consente di attivare una co-progettazione su cittadini in difficoltà che risiedono comunque nel nostro territorio.

Interventi per gli anziani

Anche in questo ambito è intenzione dell'Amministrazione continuare a sostenere il progetto, attivato con Croce Rossa e Auser, che consente agli anziani che vivono in Casa protetta e che frequentano il Centro Diurno di uscire più spesso e continuare ad essere partecipi della vita di comunità.

L'idea è quella di aprire le strutture alla cittadinanza ed evitare così che gli spazi destinati agli anziani continuino ad essere luoghi isolati dal resto della città.

A questo scopo continueranno le collaborazioni con tutte le associazioni che vorranno cogliere l'occasione fornita da questi spazi sia urbanistici che sociali.

Interventi per soggetti a rischio di esclusione sociale

L'amministrazione comunale, oltre a sostenere il laboratorio di accoglienza e il progetto di alfabetizzazione previsto dai Piani Sociali di Zona, si è posta l'obiettivo dal 2015 di sostenere un corso di lingua italiana per adulti stranieri di livello A1 e A2 organizzati presso il CFP Bassa reggiana dal CTA che consentirà ai frequentanti di conseguire certificazione di livelli A1 e A2 necessaria ai fini della richiesta di permesso di soggiorno.

A questo proposito si ritiene importante dare continuità alle attività di prevenzione che l'Assessorato al Welfare in collaborazione con la Polizia Municipale ha promosso presso gli Istituti Superiori con sede a Guastalla, allo scopo di dare una prima risposta ai bisogni dei ragazzi in un complesso quadro sociale. Si tratta di una serie di interventi promossi dall'Amministrazione e condivisi con la Scuola, Pro.Di.Gio (l'associazione intercomunale che si occupa di Politiche Giovanili) e le Associazioni del territorio che da tempo lavorano sul tema dell'alcolismo, del cyber bullismo e della violenza.

Interventi per le famiglie

Per superare un approccio di semplice assistenzialismo e costruire al contrario progettazioni di emancipazione delle persone e dei nuclei familiari in difficoltà, l'erogazione di aiuti economici continuerà ad essere strettamente correlata ad una progettazione condivisa tra servizio sociale e utente che

prevede lo svolgimento di lavori socialmente utili (o la frequentazione di percorsi formativi proposti dal Centro di Formazione Bassa Reggiana finalizzati all'acquisizione di competenze in grado di favorire l'inserimento nel mondo del lavoro.

Il 3 settembre 2016 è stato aperto l'Emporio solidale, frutto della volontà e del lavoro comune sostenuto dalle associazioni, che a Guastalla si occupano di sociale e in particolare della distribuzione alimentare volta ai nuclei famigliari che si trovano in difficoltà economica. Si è così sostituita la consegna della tradizionale *borsina* con l'apertura di un luogo dove le persone possono incontrarsi, condividere le proprie difficoltà e al tempo stesso superare un'idea di aiuto intesa come semplice richiesta economica. L'Emporio Solidale, gestito da una Associazione di secondo livello che ha ottenuto l'iscrizione al registro regionale della ONLUS tenuto dall'Agenzia regionale delle Entrate punta sulla comunicazione attraverso tutti i canali possibili, dagli scambi diretti ai social media, con lo scopo di configurarsi come una realtà ben riconoscibile dal territorio e trasparente nelle proprie funzioni. Obiettivo successivo di questa realtà è quello di divenire nel breve tempo finanziariamente autonomo e non basarsi totalmente sulla spesa pubblica.

Nel 2018 l'Amministrazione Comunale di Guastalla ha deciso di erogare i contributi per progetti sociali attraverso una nuova modalità, innovativa rispetto agli anni precedenti. E' stata così proposta la prima edizione del Bando **WellFARE**, per il quale il Comune ha messo a disposizione 30.000 euro di contributi a favore delle associazioni e delle organizzazioni del terzo settore che operano sul territorio guastallese e che realizzano progetti di solidarietà sociale.

Questo nuovo strumento, studiato e adottato dall'Assessorato al Welfare, ha l'obiettivo di finanziare le iniziative e i programmi virtuosi che integrano la progettazione in ambito sociale, rispondendo così ad un più ampio numero di bisogni reali. Il metodo garantirà una maggiore trasparenza nell'assegnazione dei contributi in base ai progetti presentati, ai quali verrà attribuito un punteggio secondo criteri che ne valutano la qualità.

Il bando **WellFARE** è stato pubblicato il 12 dicembre 2018 ed aggiudicato il 15 febbraio 2019 e finanzia progetti sociali da svolgersi nell'arco di 12 mesi dalla pubblicazione della graduatoria dei vincitori.

Interventi per il diritto alla casa

Anche nel 20 il Comune continuerà a prevedere interventi finalizzati a fronteggiare i problemi abitativi attraverso l'assegnazione di tutti gli alloggi ERP disponibili nel rispetto della graduatoria per l'assegnazione degli alloggi di edilizia residenziale pubblica.

Il Comune di Guastalla è proprietario di numerosi alloggi che hanno sicuramente contribuito a risolvere il problema abitativo di molte famiglie presenti sul territorio. Diversi alloggi necessitano oggi di manutenzione, motivo per cui l'Amministrazione Comunale sta mettendo in atto tutte le azioni possibili per ottimizzare e migliorare le condizioni di tali immobili. E' evidente infatti l'interesse pubblico generale a che tale patrimonio abitativo venga utilizzato e gestito in modo tale da poter contribuire a fronteggiare il bisogno abitativo – presente e futuro – della nostra comunità.

A questo proposito è intenzione dell'Amministrazione continuare a sostenere il lavoro del gruppo tecnico comunale sul tema delle politiche abitative costituito su volontà della Giunta nel mese di settembre 2015 con la funzione di monitoraggio sugli alloggi di edilizia residenziale pubblica, di proprietà comunale e di gestione della problematica degli sfratti e delle varie posizioni debitorie.

Migranti

Nel febbraio 2016 il Comune di Guastalla ha presentato domanda di partecipazione al Bando SPRAR. per gli anni 2016-20

17 prorogato poi per il triennio 2018-2020 pubblicato dal Ministero dell'Interno. Il Sistema di Protezione per Richiedenti Asilo e Rifugiati (SPRAR) costituisce una rete di centri c.d. di "seconda accoglienza" destinata ai richiedenti e ai titolari di protezione internazionale.

Esso non è dunque finalizzato ad un'assistenza immediata delle persone che arrivano sul territorio italiano ma all'integrazione sociale ed economica di soggetti già titolari di una forma di protezione internazionale (rifugiati, titolari di protezione sussidiaria o umanitaria). Lo SPRAR si propone due obiettivi principali: offrire misure di assistenza e di protezione al singolo beneficiario e favorirne il percorso di integrazione attraverso l'acquisizione di una ritrovata autonomia.

Programmazione e governo delle rete dei servizi sociosanitari e sociali

Per quanto riguarda il Welfare, qualsiasi ragionamento non può esimersi da una prospettiva che guardi all'Unione dei Comuni. Da Maggio 2014 si riunisce settimanalmente la Conferenza Permanente degli Assessori al Welfare dell'Unione, tavolo al quale è possibile programmare le Politiche sociali superando i confini comunali, non esclusivamente per generare risparmi, ma soprattutto per razionalizzare i servizi e migliorare le opportunità offerte che diano maggiori risposte alle nuove necessità.

L'unione ha inoltre dato corso, attraverso gli Assessorati al Welfare, ad un intenso lavoro per migliorare l'organizzazione dei Servizi Sociali comunali e dei Servizi Sociali Integrati di Zona (SSIZ), le cui attività si intersecano ma ancora non dialogano in modo efficace. Ferme restando le competenze dell'Unione comunale e dell' Ausl, sarà fondamentale per l'Amministrazione coordinarsi con questi soggetti per migliorare e potenziare i servizi a sostegno delle persone con disabilità e delle famiglie.

Servizio necroscopico e cimiteriale

La polizia mortuaria comprende il complesso di attività che si rendono necessarie in conseguenza della morte di una persona: nell'immediato del *post mortem*, le pratiche funerarie (inumazione, tumulazione, cremazione), l'accoglimento nei cimiteri, fino al completamento dei naturali processi di trasformazione dei resti mortali.

L'obiettivo del programma è di garantire una congrua disponibilità di aree e manufatti nei cimiteri comunali, tramite un'azione incisiva sulle concessione scadute e in scadenza, procedendo alle conseguenti operazioni di esumazione, estumulazione o rinnovo della concessione, fornendo risposte adeguate alle richieste dei cittadini, ponendo particolare attenzione alla comunicazione col cittadino, affinché necessità e problemi vengano segnalati e risolti.

Tenuto conto dell'incremento del numero delle cremazioni e delle recenti norme in materia di affidamento e dispersione delle ceneri, si dovrà adeguare il vigente regolamento di polizia mortuaria per rispondere alle nuove esigenze rappresentate dai familiari dei defunti.

Concluse nel corso del 2018, in collaborazione con il settore tecnico e a mezzo di regolare incarico esterno, le redazioni dei piani regolatori cimiteriali (uno per ogni cimitero), si dovrà curarne nel triennio un'attenta applicazione.

I piani, oltre a consentire un programmato ed ordinato sviluppo delle aree cimiteriali ed accessorie, in rapporto alle indicazioni del Piano Strutturale Comunale e del Regolamento Urbanistico Edilizio, costituiscono strumento programmatico specifico dei singoli progetti di sistemazione ed ampliamento cimiteriale ed altresì per l'adeguamento degli stessi alle esigenze infrastrutturali, di edifici per i servizi generali, degli impianti tecnici, nonché sotto il profilo architettonico, di abbellimento e di arredo ed altresì di inserimento ambientale anche in riferimento alle aree urbanistiche circostanti.

I piani hanno una durata e quindi una programmazioni di circa 20 anni.

Utilizzando la cartografia rivista e sviluppata nel corso della redazione dei piani, sarà integrato il relativo programma gestionale mediante l'inserimento del modulo "cartografia", che consentirà una puntuale localizzazione delle sepolture e dei relativi contratti, al fine di agevolare e migliorare la gestione delle pratiche cimiteriali.

14 Sviluppo economico e competitività

Commercio – reti distributive – tutela dei consumatori

Il programma sarà rivolto principalmente alle attività di assistenza e supporto all'utenza, prevalentemente costituita da soggetti privati che realizzano attività economiche sul territorio ed alle associazioni di categoria che ne tutelano gli interessi, oltre alle attività di polizia amministrativa e commercio sia in sede fissa che su area pubblica. Obiettivo sarà garantire una attività quotidiana di front-office, oltre all'utilizzo di piattaforme online appositamente create per la presentazione di istanze e la cura di procedimenti inerenti la materia del commercio, dei pubblici esercizi e dell'occupazione delle aree pubbliche.

Oltre al mantenimento dello standard di servizio erogato sino ad oggi il programma si esplicherà in particolare:

- nello studio, con la progressiva ultimazione sul territorio comunale dei lavori di recupero degli edifici danneggiati dal sisma, di nuove soluzioni per il rinnovamento delle iniziative fieristiche in occasione della Sagra di San Felice e della Fiera di Santa Caterina, nell'ottica di conoscenza e promozione dei prodotti e dell'imprenditoria locale, tesa a riqualificare sagra e fiera ed avere così una vetrina importante verso l'esterno;

- nella prosecuzione delle attività di riordino delle attività commerciali su area pubblica insistenti su territorio comunale, oltre alla cura delle nuove attività ed iniziative mercatali sempre più frequentemente organizzate da associazioni e realtà commerciali associate.

- nella prosecuzione della gestione del Mercato Contadino di Guastalla, volto alla vendita diretta di prodotti agricoli, che miri al raggiungimento dei seguenti obiettivi:

- a) soddisfare le esigenze dei consumatori in ordine all'acquisto di prodotti agricoli che abbiano un legame diretto con il territorio di produzione;

- b) promuovere la conoscenza della cultura rurale, anche attraverso azioni di informazione sulle caratteristiche dei prodotti agricoli posti in vendita;

- c) individuare la tracciabilità del prodotto a garanzia della sua provenienza dal territorio locale, favorire la stagionalità, la tipicità e la qualità;

- d) promuovere il mantenimento della biodiversità, della sostenibilità e della salubrità del processo produttivo;

- e) garantire al produttore un giusto guadagno attraverso l'eliminazione di intermediari;

- f) favorire l'accesso alla distribuzione diretta ai consumatori dei prodotti biologici;

- g) ridurre i tempi di trasporto delle merci con benefici sia per l'ambiente che per la sicurezza stradale.

L'assessorato al commercio ha aperto già dal 2015 un tavolo di confronto con le associazioni di categoria del commercio e con l'associazione che rappresenta i commercianti del centro storico, per approfondire le problematiche legate alla crisi del commercio ed alla conseguente chiusura di esercizi commerciali (fenomeno in crescita negli ultimi anni e che ha causato un evidente impoverimento dell'offerta commerciale).

L'assessorato conferma quindi la prosecuzione dell'impegno già avviato per tutelare e valorizzare le attività esistenti (sia il commercio in sede fissa che quello su aree pubbliche) con iniziative di rilancio del centro storico e delle frazioni. Il tavolo di confronto è volto anche a capire quali possono essere le strategie e le eventuali possibilità di intervento dell'Amministrazione Comunale per un aiuto concreto che sia di reale incentivo all'apertura di nuove attività mancanti sul territorio.

Fondi e accantonamenti

Questa missione, dal contenuto prettamente contabile, è destinata ad evidenziare gli importi degli stanziamenti di spesa per accantonamenti al fondo di riserva per spese impreviste, altri fondi per passività potenziali ed al fondo crediti di dubbia esigibilità. Per quanto riguarda questa ultima posta, in presenza di crediti di dubbia esigibilità l'ente effettua un accantonamento al fondo, anche vincolando a tal fine una quota dell'avanzo di amministrazione. Il valore complessivo del fondo dipende dalla

dimensione degli stanziamenti relativi ai crediti che presumibilmente si formeranno nell'esercizio entrante, dalla loro natura e dell'andamento del fenomeno negli ultimi cinque esercizi precedenti (media del rapporto tra incassi e accertamenti per ciascuna tipologia di entrata).

Fondo di riserva

Su questa voce il Comune stanZIA solitamente una quota minimaLE, nel rispetto dei valori previsti dalla normativa specifica (40.000,00 € ad annualità per tutto il triennio di riferimento). Questo per non appesantire la parte corrente del bilancio ed evitarne il contro bilanciamento con incremento delle entrate tributarie od extra-tributarie. Possibilmente si cercherà di non utilizzare la somma nel corso dell'esercizio, se non per esigenze impreviste dell'ultima ora negli ultimi mesi dell'anno. La scelta di non destinare il fondo di riserva a nuove spese, se poi conseguita, a rendiconto, garantirà anche il miglioramento della situazione generale degli equilibri di bilancio.

Fondo crediti di dubbia esigibilità

Questo fondo, iscritto nel rispetto dei principi contabili vigenti, garantisce la copertura di minori entrate future sui crediti dell'esercizio corrente. A rendiconto 2019 il comune ha disposto un accantonamento complessivo di 1.480.486,50 €, quindi in misura idonea rispetto al minimo da obbligo di legge. Per quanto riguarda lo stanziamento ex novo del Fondo per il 2020, il nostro ente ha iscritto e conservato a bilancio per il 2020, al netto di una riduzione in corrispondenza di una minore entrata di recupero evasione per emergenza COVID_19, una quota di 160.000,00, di cui provvederà a disporre il relativo vincolo nel prossimo risultato di amministrazione, facendo salire l'accantonamento totale ad € 1.640.486,50 €. Le previsioni degli esercizi 2021, 2022 e 2023, prevedono ulteriori accantonamenti ex novo per 255.000,00 € nel 2021 e per 350.000,00 € per ognuna delle restanti annualità. In ogni caso, durante l'esercizio, sarà costantemente monitorato l'andamento della riscossione di tutti i crediti, con lo scopo di adeguare puntualmente la consistenza del fondo ai dettami normativi.

Al momento l'ente sta valutando di aumentare, con l'assestamento finale del 2020, la suddetta quota di 160.000,00 € attualmente prevista sulla competenza, prevedendo ulteriori minori incassi per effetto dell'emergenza sanitaria, ormai da tempo ripresa.

Altri Fondi

Il bilancio per il triennio 2021-2023 prevede fra le previsioni di spesa i seguenti fondi per accantonamento oneri e spese future:

- Indennità fine mandato al Sindaco e quota per indennità liquidazione da rimborsare al datore di lavoro dello stesso per 5.000,00 € ad annualità;
- Rinnovi contrattuali al personale dipendente nella misura di 10.000,00 € ad annualità.

Al momento attuale si sta valutando la costituzione di idoneo fondo spese e rischi, in quanto i contributi statali concessi per fronteggiare l'emergenza potrebbero in parte dover essere restituiti a seguito di certificazione, da produrre nel prossimo mese di aprile 2021, sull'effettiva consistenza di minori entrate e maggiori spese sostenute.

Tutte le somme sopra indicate, se non utilizzate, verranno accantonate nei rispettivi fondi di avanzo di amministrazione.

50 Debito pubblico

La missione, di stretta natura finanziaria, è destinata a contenere gli stanziamenti di spesa destinati al pagamento delle quote interessi e capitale sui mutui e sui prestiti assunti dall'ente con relative spese accessorie, oltre alle anticipazioni straordinarie. In luogo di questa impostazione cumulativa, la norma contabile prevede la possibile allocazione degli oneri del debito pubblico in modo frazionato nella missione di appartenenza. Rientrano in questo ambito le spese da sostenere per il pagamento degli interessi e capitale relativi alle risorse finanziarie acquisite con emissione di titoli obbligazionari, prestiti a breve termine, mutui e finanziamenti a medio e lungo termine e altre forme di indebitamento e relative

spese accessorie di stretta competenza dell'ente.

Negli anni a partire dal 2012 la situazione del debito del Comune di Guastalla è rimasta praticamente invariata, in quanto l'ente, essendo fra quelli cosiddetti "terremotati" a seguito del sisma del maggio 2012, ha usufruito delle proroghe previste per il pagamento dei mutui contratti con la Cassa Depositi e Prestiti. Nelle tabelle specifiche, in apposita sezione del presente documento e del bilancio, sono indicate le somme che il comune dovrà restituire per il triennio 2021-2023.

Al momento le proroghe utilizzate sono state le seguenti:

Anno 2012 Cassa Depositi e Prestiti:

quota capitale € 153.787,21 e quota interessi € 96.198,76 per un totale € **249.985,97**

Anno 2012 Unicredit Spa

Quota capitale € 40.451,12 e quota interessi € 12.981,43 per un totale € **53.432,55**

Anno 2013 Unicredit Spa:

quota capitale € 41.681,23 e quota interessi € 6.573,43 per un totale € **48.254,66**

Anno 2014 Cassa Depositi e Prestiti:

quota capitale € 172.311,28 e quota interessi € 73.293,80 per un totale € **245.605,08**

Anno 2015 Cassa Depositi e Prestiti:

quota capitale € 182.398,84 e quota interessi € 63.206,34 per un totale € **245.605,08**

Anno 2016 Cassa Depositi e Prestiti:

rata totale per € **204.898,60** posticipata in 10 rate uguali dal 2017 al 2026

Anno 2017 Cassa Depositi e Prestiti:

rata totale per € **204.898,60** posticipata in 10 rate uguali dal 2018 al 2027

Anno 2018 Cassa Depositi e Prestiti:

rata totale per € **204.898,60** posticipata in 10 rate uguali dal 2019 al 2028

Anno 2019 Cassa Depositi e Prestiti:

rata totale per € **204.898,60** posticipata in 10 rate uguali dal 2020 al 2029

Anno 2020 Cassa Depositi e Prestiti:

rata totale per € **204.898,60** posticipata in 10 rate uguali dal 2021 al 2030

Il bilancio 2021-2023 è impostato con la previsione di pagamento delle rate dei mutui della Cassa Depositi e Prestiti secondo scadenza, per quanto riguarda le annualità pregresse da recuperare, in quanto con il 2021 scadranno tutti i mutui in essere con l'Istituto.

60 Anticipazioni finanziarie

Il Comune di Guastalla si trova attualmente in una tale situazione per cui si ritiene che possa non aver bisogno di ricorrere ad anticipazioni di tesoreria per tutto il triennio considerato da questo documento.

99 Servizi per conto terzi

Le spese per conto terzi, cosiddette "partite di giro" non influenzano il bilancio comunale, in quanto si compensano esattamente con le entrate a tale titolo.

Sezione Operativa – Prima Parte

Obiettivi Gestionali

Finalità da conseguire ed obiettivi operativi

La parte prima della sezione operativa individua, per ogni missione e in modo coerente con gli indirizzi strategici riportati nella sezione strategica, i programmi operativi che l'ente intende realizzare.

Gli obiettivi individuati per ogni programma rappresentano la declinazione annuale e pluriennale degli obiettivi strategici individuati nella sezione precedente e costituiscono indirizzo vincolante per i successivi atti di programmazione.

Il cardine della programmazione, in questa sezione, è rappresentato dai programmi intesi come l'elemento fondamentale della struttura di bilancio intorno al quale definire i rapporti tra organi di governo e struttura organizzativa.

Di seguito vengono individuati gli obiettivi operativi da associare ai singoli programmi ed il fabbisogno dei programmi per ciascuna missione che, logicamente corrisponde con l'ammontare delle risorse necessarie per farvi fronte.

Le tabelle del presente documento in questa versione espongono i dati finanziari del triennio 2021-2023 e sono quindi aggiornati rispetto alle indicazioni della versione del documento adottata lo scorso mese di luglio.

Si evidenziano gli obiettivi gestionali, di struttura ed individuali, in corso di realizzazione per il 2020 e con valenza anche per gli esercizi successivi, che sono complementari alla realizzazione dei programmi dell'Amministrazione comunale.

Anche nel 2020 la Giunta Comunale ha anticipato il più possibile la definizione degli obiettivi gestionali, individuali e di struttura rispetto al passato, proseguendo nell'ottica già intrapresa di essere in regola e sempre più tempestiva con riferimento a tutti gli obblighi ed adempimenti contabili, allo scopo di conseguire positivamente le varie premialità collegate, di volta in volta stabilite dalle norme statali.

L'intenzione è quella di anticipare i tempi di approvazione degli obiettivi il più possibile anche per il 2021.

ELENCO OBIETTIVI GESTIONALI:

Di seguito vengono indicati gli obiettivi già definiti dalla Giunta Comunale, specificando che saranno possibili modifiche in caso di differenti valutazioni successive opportunamente motivate. Si dà atto che gli obiettivi evidenziati in questa sede sono di carattere comunque generale e che, di conseguenza, saranno possibili ampliamenti degli stessi in sede di definizione del piano della performance collegato al P.E.G. delle singole annualità di riferimento.

Obiettivi trasversali a tutti i servizi dell'Amministrazione comunale

Con deliberazione della giunta comunale n. 138 del 19/12/2017 questo Comune ha approvato il nuovo sistema di valutazione delle performance per adeguare il processo di valutazione della dirigenza e del personale alle nuove disposizioni introdotte con i decreti legislativi 25.05.2017 n.74 e 25.05.2017 n.75, che hanno modificato ed integrato, rispettivamente, i decreti legislativi 27.10.2009 n.150 e 30.03.2001 n. 165.

Le citate disposizioni hanno sostituito le analoghe contenute nel titolo II del regolamento degli uffici e servizi approvato con deliberazione della giunta comunale n. 140 del 13.10.2011.

Tenuto conto di quanto precede, per l'anno 2020, la Giunta Comunale ha stabilito di valutare la performance organizzativa sulla base degli obiettivi di seguito indicati:

- Anticorruzione e trasparenza. Piano triennale anticorruzione: attività a più elevato rischio corruzione. Adeguamento al PNA 2019, in tema di: Aggiornamento mappatura, valutazione del

rischio, azioni per eliminare e/o ridurre il rischio, monitoraggio delle stesse.

- Controllo di gestione a livello di unione.
- Monitoraggio generale del bilancio e verifica degli effetti finanziari negativi con ripercussione sul bilancio a seguito dell'emergenza da COVID_19, ai fini della messa in sicurezza del bilancio stesso. Questo obiettivo è stato introdotto in occasione del monitoraggio semestrale sullo stato di avanzamento degli obiettivi contenuti sul piano della performance, approvato dalla Giunta comunale nel corso del mese di settembre.

Segreteria Generale

- Applicazione Linee guida ANAC n.1134/2017. Monitoraggio della sezione "Sezione trasparente" dei siti web delle società degli enti partecipati e vigilati. Verifiche circa l'ottemperanza a tali obblighi da parte dei soggetti interessati e, ove opportuno, sollecitare gli adempimenti conseguenti da parte dei soggetti inadempienti, secondo le modalità che verranno indicate nel piano delle performance 2020.
- Controllo sezione sito "Amministrazione trasparente".

Area di staff – servizio legale

- Prevenzione e riduzione del contenzioso; incremento dell'attività di formazione; trasparenza amministrativa.

Settore Affari Istituzionali e relazioni con il pubblico

- Aggiornamento manuale di gestione, gestione documentale e fascicolazione.
- Attività di introduzione di pagopa.
- Informatizzazione adempimenti tracciabilità/cig.
- Revisione ed affidamento della gestione della manifestazione piante e animali perduti.
- Revisione ed affidamento della gestione del mercato contadino di guastalla.

Settore Demografico

- Matrimoni e unioni civili a palazzo ducale.
- Popolamento banca nazionale delle disposizioni anticipate di trattamento (dat).
- Software di gestione dei servizi del settore – maggior utilizzo delle potenzialità offerte.
- Aggiornamento albo presidenti di seggio.

Settore Finanziario

- Monitoraggio della situazione degli investimenti programmati ed attivati: coordinamento della struttura comunale sulle azioni da intraprendere per il puntuale utilizzo delle risorse a disposizione.
- Monitoraggio dei tempi medi di pagamento e rispetto del termine dei 60 giorni dalla scadenza concordata.
- Presentazione del bilancio 2021 – 2023 al consiglio comunale entro il mese di dicembre.

- Collaborazione con l'Unione dei Comuni per le operazioni connesse al controllo di gestione da farsi in forma associata.
- Attivita' di introduzione di pagopa.

Settore Territorio, programmazione e lavori pubblici

- Ripristino danni agli immobili pubblici colpiti dal sisma 2012.
- Realizzazione palasport.
- Gestione finanziamenti statali.
- Progetti ambientali – adotta una scuola.
- Nuova legge urbanistica, procedura di cui all'art. 53 della lr 24/2017 per la realizzazione di stabilimento produttivo nella zona industriale di san giacomo.
- Realizzazione nuove piste ciclopedonali e messa in sicurezza attraversamenti ciclopedonali di connessione delle frazioni con guastalla capoluogo.
- Nuova legge urbanistica, attivita' propedeutiche alla redazione del pug intercomunale e predisposizione regolamento contributo di costruzione.

Settore Cultura e sport

- Festa dello sport e dell'associazionismo- progetto trasversale tra sport e turismo riproposta in quanto evoluzione dello stesso.
- Gruppi di lettura adulti e adolescenti Organizzazione gruppi di lettura per adulti ed adolescenti.
- Omaggio a Bernardo Bertolucci – mostra multimediale sul film “Novecento” - Guastalla set cinematografico – settembre 2019 maggio 2020.

Settore Istruzione e servizi sociali e demografici

- Da federa a spid.
- Riorganizzazione servizio u.r.p.
- Convenzione con scuole dell'infanzia autonome
- Bando erogazione contributi attivita estive
- Bando assegnazione alloggi erp.

Entrata

Valutazione Generale sui mezzi finanziari

Indirizzi sui Tributi

Per quanto riguarda le considerazioni sui principali tributi comunali si rimanda all'apposita precedente sezione, nella quale sono state evidenziate le politiche tributarie.

Indirizzi sul ricorso all'indebitamento

Il ricorso all'indebitamento dell'ente è generalmente subordinato ad una verifica della situazione patrimoniale ma anche e soprattutto alla verifica della sostenibilità dell'indebitamento stesso così come disciplinata per legge.

L'analisi dell'esposizione per interessi passivi del comune consentirebbe di ricorrere all'assunzione di nuovi prestiti, anche se le norme sugli obiettivi di finanza locale e nazionale sconsigliano l'utilizzo della leva del prestito.

Si ribadisce quindi, come già avvenuto in sede di presentazione dei bilanci annuali e pluriennali dei precedenti esercizi, che, nonostante il Comune sia abbondantemente rispettoso del limite di capacità di indebitamento in termini assoluti di valore di interessi passivi, il ricorso ad ulteriore indebitamento non è considerato virtuoso in termini di obiettivi generali di finanza pubblica.

Anche per questa ragione non sono considerati nuovi mutui nelle previsioni di bilancio per il triennio 2021-2023, anche se verrà prestata attenzione ad eventuali possibilità di usufruire di prestiti a "tasso zero" o fortemente agevolati. Il Consiglio comunale ribadisce la necessità che gli organi competenti valutino ed aderiscano, se ritenuto conveniente, ad eventuali proposte che, su fondamento legislativo, consentano la rinegoziazione dei prestiti.

1 Entrate correnti di natura tributaria, contributiva e perequativa

Entrate	Assestato 2020	Previsione 2021	Previsione 2022	Previsione 2023
Tributi	6.706.604,62	7.413.500,00	7.579.000,00	7.427.000,00
Fondi perequativi	1.525.843,68	1.565.000,00	1.550.000,00	1.525.000,00
Totale	8.232.448,30	8.978.500,00	9.129.000,00	8.952.000,00

2 Trasferimenti correnti

Entrate	Assestato 2020	Previsione 2021	Previsione 2022	Previsione 2023
Trasferimenti correnti	2.773.056,41	1.695.594,08	1.882.294,08	1.754.294,08
Totale	2.773.056,41	1.695.594,08	1.882.294,08	1.754.294,08

3 Entrate extratributarie

Entrate	Assestato 2020	Previsione 2021	Previsione 2022	Previsione 2023
Vendita di beni e servizi e proventi derivanti dalla gestione dei beni	1.080.707,21	1.192.178,00	1.209.630,00	1.225.630,00
Proventi derivanti dall'attività di controllo e repressione delle irregolarità e degli illeciti	7.499,75	2.500,00	0,00	0,00
Interessi attivi	0,00	0,00	0,00	0,00

Altre entrate da redditi da capitale	849.159,15	954.000,00	950.000,00	950.000,00
Rimborsi e altre entrate correnti	470.091,60	331.950,00	395.500,00	395.500,00
Totale	2.407.457,71	2.480.628,00	2.555.130,00	2.571.130,00

4 Entrate in conto capitale

Entrate	Assestato 2020	Previsione 2021	Previsione 2022	Previsione 2023
Tributi in conto capitale	0,00	0,00	0,00	0,00
Contributi agli investimenti	1.650.052,17	709.783,00	949.782,00	0,00
Altri trasferimenti in conto capitale	0,00	0,00	0,00	0,00
Entrate da alienazione di beni materiali e immateriali	306.300,00	206.300,00	493.000,00	145.000,00
Altre entrate in conto capitale	1.601.146,53	721.717,00	781.018,00	929.300,00
Totale	3.557.498,70	1.637.800,00	2.223.800,00	1.074.300,00

9 Entrate per conto terzi e partite di giro

Entrate	Assestato 2020	Previsione 2021	Previsione 2022	Previsione 2023
Entrate per partite di giro	3.392.000,00	3.392.000,00	3.392.000,00	3.392.000,00
Entrate per conto terzi	0,00	0,00	0,00	0,00
Totale	3.392.000,00	3.392.000,00	3.392.000,00	3.392.000,00

Spesa**Riepilogo per Missioni**

Anno 2021

Missione	Spese Correnti	Spese per Investimento	Totale
01 Servizi istituzionali, generali e di gestione	2.919.086,64	524.500,00	3.443.586,64
02 Giustizia	0,00	0,00	0,00
03 Ordine pubblico e sicurezza	610.098,00	0,00	610.098,00
04 Istruzione e diritto allo studio	2.538.058,12	245.000,00	2.783.058,12
05 Tutela e valorizzazione dei beni e delle attività culturali	599.384,15	0,00	599.384,15
06 Politiche giovanili, sport e tempo libero	153.579,86	1.125.000,00	1.278.579,86
07 Turismo	27.770,00	0,00	27.770,00
08 Assetto del territorio ed edilizia abitativa	278.474,42	0,00	278.474,42
09 Sviluppo sostenibile e tutela del territorio e dell'ambiente	2.428.308,58	260.000,00	2.688.308,58
10 Trasporti e diritto alla mobilità	614.169,20	140.000,00	754.169,20
11 Soccorso civile	90.200,00	0,00	90.200,00
12 Diritti sociali, politiche sociali e famiglia	1.946.014,94	128.300,00	2.074.314,94
13 Tutela della salute	0,00	0,00	0,00
14 Sviluppo economico e competitività	18.000,00	0,00	18.000,00
15 Politiche per il lavoro e la formazione professionale	0,00	0,00	0,00
16 Agricoltura, politiche agroalimentari e pesca	0,00	0,00	0,00
17 Energia e diversificazione delle fonti energetiche	229.000,00	0,00	229.000,00
18 Relazioni con le altre autonomie territoriali e locali	0,00	0,00	0,00
19 Relazioni internazionali	0,00	0,00	0,00
Totale	12.452.143,91	2.422.800,00	14.874.943,91

(TABELLA AL NETTO DELLE MISSIONI 20 – 50 - 60 – 99)

Anno 2022

Missione	Spese Correnti	Spese per Investimento	Totale
01 Servizi istituzionali, generali e di gestione	2.854.122,97	800.500,00	3.654.622,97
02 Giustizia	0,00	0,00	0,00
03 Ordine pubblico e sicurezza	659.100,00	0,00	659.100,00
04 Istruzione e diritto allo studio	2.558.658,76	165.000,00	2.723.658,76
05 Tutela e valorizzazione dei beni e delle attività culturali	636.011,20	0,00	636.011,20
06 Politiche giovanili, sport e tempo libero	161.037,67	400.000,00	561.037,67
07 Turismo	28.000,00	0,00	28.000,00
08 Assetto del territorio ed edilizia abitativa	282.545,87	0,00	282.545,87
09 Sviluppo sostenibile e tutela del territorio e dell'ambiente	2.438.652,04	240.000,00	2.678.652,04
10 Trasporti e diritto alla mobilità	644.603,95	440.000,00	1.084.603,95
11 Soccorso civile	90.200,00	0,00	90.200,00
12 Diritti sociali, politiche sociali e famiglia	2.053.823,69	178.300,00	2.232.123,69
13 Tutela della salute	0,00	0,00	0,00
14 Sviluppo economico e competitività	20.000,00	0,00	20.000,00
15 Politiche per il lavoro e la formazione professionale	0,00	0,00	0,00
16 Agricoltura, politiche agroalimentari e pesca	0,00	0,00	0,00
17 Energia e diversificazione delle fonti energetiche	231.000,00	0,00	231.000,00
18 Relazioni con le altre autonomie territoriali e locali	0,00	0,00	0,00
19 Relazioni internazionali	0,00	0,00	0,00
Totale	12.657.756,15	2.223.800,00	14.881.556,15

(TABELLA AL NETTO DELLE MISSIONI 20 – 50 - 60 – 99)

Anno 2023

Missione	Spese Correnti	Spese per Investimento	Totale
01 Servizi istituzionali, generali e di gestione	2.840.758,04	301.000,00	3.141.758,04
02 Giustizia	0,00	0,00	0,00
03 Ordine pubblico e sicurezza	659.700,00	0,00	659.700,00
04 Istruzione e diritto allo studio	2.550.715,00	55.000,00	2.605.715,00
05 Tutela e valorizzazione dei beni e delle attività culturali	662.566,89	0,00	662.566,89
06 Politiche giovanili, sport e tempo libero	146.000,00	50.000,00	196.000,00
07 Turismo	28.000,00	0,00	28.000,00
08 Assetto del territorio ed edilizia abitativa	275.000,00	0,00	275.000,00
09 Sviluppo sostenibile e tutela del territorio e dell'ambiente	2.426.800,00	240.000,00	2.666.800,00
10 Trasporti e diritto alla mobilità	610.350,00	250.000,00	860.350,00
11 Soccorso civile	90.200,00	0,00	90.200,00
12 Diritti sociali, politiche sociali e famiglia	2.045.877,00	178.300,00	2.224.177,00
13 Tutela della salute	0,00	0,00	0,00
14 Sviluppo economico e competitività	21.000,00	0,00	21.000,00
15 Politiche per il lavoro e la formazione professionale	0,00	0,00	0,00
16 Agricoltura, politiche agroalimentari e pesca	0,00	0,00	0,00
17 Energia e diversificazione delle fonti energetiche	232.000,00	0,00	232.000,00
18 Relazioni con le altre autonomie territoriali e locali	0,00	0,00	0,00
19 Relazioni internazionali	0,00	0,00	0,00
Totale	12.588.966,93	1.074.300,00	13.663.266,93

(TABELLA AL NETTO DELLE MISSIONI 20 – 50 - 60 – 99)

Redazione dei Programmi e Obiettivi**0101: Servizi istituzionali e generali e di gestione - Organi istituzionali****Spesa prevista per la realizzazione del programma:**

Titolo	Stanziamen- to Tot 2021	di cui Fondo	Cassa 2021	Stanziamen- to Tot 2022	di cui Fondo	Stanziamen- to Tot 2023	di cui Fondo
Spese corren- ti	190.493,00	0,00	227.516,01	190.643,00	0,00	190.663,00	0,00
Spese in con- to capitale	0,00	0,00	0,00	0,00	0,00	0,00	0,00
Spese per in- cremento at- tività finan- ziarie	0,00	0,00	0,00	0,00	0,00	0,00	0,00
Totale	190.493,00	0,00	227.516,01	190.643,00	0,00	190.663,00	0,00

0102: Servizi istituzionali e generali e di gestione - Segreteria generale**Spesa prevista per la realizzazione del programma:**

Titolo	Stanziamen- to Tot 2021	di cui Fondo	Cassa 2021	Stanziamen- to Tot 2022	di cui Fondo	Stanziamen- to Tot 2023	di cui Fondo
Spese corren- ti	517.093,00	0,00	566.125,79	517.463,00	0,00	518.963,00	0,00
Spese in con- to capitale	0,00	0,00	0,00	0,00	0,00	0,00	0,00
Spese per in- cremento at- tività finan- ziarie	0,00	0,00	0,00	0,00	0,00	0,00	0,00
Totale	517.093,00	0,00	566.125,79	517.463,00	0,00	518.963,00	0,00

**0103: Servizi istituzionali e generali e di gestione - Gestione economica, finanzia-
ria, programmazione****Spesa prevista per la realizzazione del programma:**

Titolo	Stanziamen- to Tot 2021	di cui Fondo	Cassa 2021	Stanziamen- to Tot 2022	di cui Fondo	Stanziamen- to Tot 2023	di cui Fondo
Spese corren- ti	195.958,00	0,00	209.571,69	196.900,00	0,00	197.900,00	0,00
Spese in con-	0,00	0,00	0,00	0,00	0,00	0,00	0,00

to capitale							
Spese per incremento attività finanziarie	0,00	0,00	0,00	0,00	0,00	0,00	0,00
Totale	195.958,00	0,00	209.571,69	196.900,00	0,00	197.900,00	0,00

0104: Servizi istituzionali e generali e di gestione - Gestione delle entrate tributarie e servizi fiscali

Spesa prevista per la realizzazione del programma:

Titolo	Stanziamen- to Tot 2021	di cui Fondo	Cassa 2021	Stanziamen- to Tot 2022	di cui Fondo	Stanziamen- to Tot 2023	di cui Fondo
Spese correnti	176.100,00	0,00	179.108,06	180.600,00	0,00	180.600,00	0,00
Spese in conto capitale	0,00	0,00	0,00	0,00	0,00	0,00	0,00
Spese per incremento attività finanziarie	0,00	0,00	0,00	0,00	0,00	0,00	0,00
Totale	176.100,00	0,00	179.108,06	180.600,00	0,00	180.600,00	0,00

05: Servizi istituzionali e generali e di gestione - Gestione dei beni demaniali e patrimoniali**Spesa prevista per la realizzazione del programma:**

Titolo	Stanziamen- to Tot 2021	di cui Fondo	Cassa 2021	Stanziamen- to Tot 2022	di cui Fondo	Stanziamen- to Tot 2023	di cui Fondo
Spese corren- ti	51.351,00	0,00	116.013,59	43.745,00	0,00	43.745,00	0,00
Spese in con- to capitale	0,00	0,00	0,00	0,00	0,00	0,00	0,00
Spese per in- cremento at- tività finan- ziarie	0,00	0,00	0,00	0,00	0,00	0,00	0,00
Totale	51.351,00	0,00	116.013,59	43.745,00	0,00	43.745,00	0,00

0106: Servizi istituzionali e generali e di gestione - Ufficio tecnico**Spesa prevista per la realizzazione del programma:**

Titolo	Stanziamen- to Tot 2021	di cui Fondo	Cassa 2021	Stanziamen- to Tot 2022	di cui Fondo	Stanziamen- to Tot 2023	di cui Fondo
Spese corren- ti	305.775,00	0,00	336.220,20	307.500,00	0,00	309.000,00	0,00
Spese in con- to capitale	13.000,00	0,00	13.000,00	13.000,00	0,00	13.000,00	0,00
Spese per in- cremento at- tività finan- ziarie	0,00	0,00	0,00	0,00	0,00	0,00	0,00
Totale	318.775,00	0,00	349.220,20	320.500,00	0,00	322.000,00	0,00

0107: Servizi istituzionali e generali e di gestione - Elezioni e consultazioni popolari - Anagrafe e stat**Spesa prevista per la realizzazione del programma:**

Titolo	Stanziamen- to Tot 2021	di cui Fondo	Cassa 2021	Stanziamen- to Tot 2022	di cui Fondo	Stanziamen- to Tot 2023	di cui Fondo
Spese corren- ti	322.378,00	0,00	378.676,59	324.150,00	0,00	324.750,00	0,00
Spese in con- to capitale	0,00	0,00	0,00	0,00	0,00	0,00	0,00

Spese per incremento attività finanziarie	0,00	0,00	0,00	0,00	0,00	0,00	0,00
Totale	322.378,00	0,00	378.676,59	324.150,00	0,00	324.750,00	0,00

0111: Servizi istituzionali e generali e di gestione - Altri servizi generali

Spesa prevista per la realizzazione del programma:

Titolo	Stanziamen- to Tot 2021	di cui Fondo	Cassa 2021	Stanziamen- to Tot 2022	di cui Fondo	Stanziamen- to Tot 2023	di cui Fondo
Spese correnti	1.159.938,64	0,00	1.457.582,77	1.093.121,97	0,00	1.075.137,04	0,00
Spese in conto capitale	511.500,00	0,00	1.018.487,80	787.500,00	0,00	288.000,00	0,00
Spese per incremento attività finanziarie	0,00	0,00	0,00	0,00	0,00	0,00	0,00
Totale	1.671.438,64	0,00	2.476.070,57	1.880.621,97	0,00	1.363.137,04	0,00

0301: Ordine pubblico e sicurezza - Polizia locale e amministrativa

Spesa prevista per la realizzazione del programma:

Titolo	Stanziamen- to Tot 2021	di cui Fondo	Cassa 2021	Stanziamen- to Tot 2022	di cui Fondo	Stanziamen- to Tot 2023	di cui Fondo
Spese correnti	610.098,00	0,00	635.132,86	659.100,00	0,00	659.700,00	0,00
Spese in conto capitale	0,00	0,00	0,00	0,00	0,00	0,00	0,00
Spese per incremento attività finanziarie	0,00	0,00	0,00	0,00	0,00	0,00	0,00
Totale	610.098,00	0,00	635.132,86	659.100,00	0,00	659.700,00	0,00

0401: Istruzione e diritto allo studio - Istruzione prescolastica

Spesa prevista per la realizzazione del programma:

Titolo	Stanziamen- to Tot 2021	di cui Fondo	Cassa 2021	Stanziamen- to Tot 2022	di cui Fondo	Stanziamen- to Tot 2023	di cui Fondo
Spese correnti	379.000,00	0,00	388.679,26	385.000,00	0,00	390.000,00	0,00

Spese in conto capitale	0,00	0,00	0,00	0,00	0,00	0,00	0,00
Spese per incremento attività finanziarie	0,00	0,00	0,00	0,00	0,00	0,00	0,00
Totale	379.000,00	0,00	388.679,26	385.000,00	0,00	390.000,00	0,00

0402: Istruzione e diritto allo studio - Altri ordini di istruzione**Spesa prevista per la realizzazione del programma:**

Titolo	Stanziamen- to Tot 2021	di cui Fondo	Cassa 2021	Stanziamen- to Tot 2022	di cui Fondo	Stanziamen- to Tot 2023	di cui Fondo
Spese correnti	173.891,81	0,00	263.090,76	177.976,00	0,00	174.815,00	0,00
Spese in conto capitale	245.000,00	0,00	646.379,53	165.000,00	0,00	55.000,00	0,00
Spese per incremento attività finanziarie	0,00	0,00	0,00	0,00	0,00	0,00	0,00
Totale	418.891,81	0,00	909.470,29	342.976,00	0,00	229.815,00	0,00

0405: Istruzione e diritto allo studio - Istruzione tecnica superiore**Spesa prevista per la realizzazione del programma:**

Titolo	Stanziamen- to Tot 2021	di cui Fondo	Cassa 2021	Stanziamen- to Tot 2022	di cui Fondo	Stanziamen- to Tot 2023	di cui Fondo
Spese correnti	8.191,37	0,00	8.191,37	12.466,77	0,00	0,00	0,00
Spese in conto capitale	0,00	0,00	0,00	0,00	0,00	0,00	0,00
Spese per incremento attività finanziarie	0,00	0,00	0,00	0,00	0,00	0,00	0,00
Totale	8.191,37	0,00	8.191,37	12.466,77	0,00	0,00	0,00

0406: Istruzione e diritto allo studio - Servizi ausiliari all'istruzione**Spesa prevista per la realizzazione del programma:**

Titolo	Stanziamen- to Tot 2021	di cui Fondo	Cassa 2021	Stanziamen- to Tot 2022	di cui Fondo	Stanziamen- to Tot 2023	di cui Fondo
Spese corren-	1.976.974,94	0,00	2.028.933,56	1.983.215,99	0,00	1.985.900,00	0,00

ti							
Spese in conto capitale	0,00	0,00	17.885,81	0,00	0,00	0,00	0,00
Spese per incremento attività finanziarie	0,00	0,00	0,00	0,00	0,00	0,00	0,00
Totale	1.976.974,94	0,00	2.046.819,37	1.983.215,99	0,00	1.985.900,00	0,00

0502: Tutela e valorizzazione dei beni e attività culturali - Attività culturali e interventi diversi nel

Spesa prevista per la realizzazione del programma:

Titolo	Stanziamen- to Tot 2021	di cui Fondo	Cassa 2021	Stanziamen- to Tot 2022	di cui Fondo	Stanziamen- to Tot 2023	di cui Fondo
Spese correnti	599.384,15	0,00	769.455,46	636.011,20	0,00	662.566,89	0,00
Spese in conto capitale	0,00	0,00	337.368,04	0,00	0,00	0,00	0,00
Spese per incremento attività finanziarie	0,00	0,00	0,00	0,00	0,00	0,00	0,00
Totale	599.384,15	0,00	1.106.823,50	636.011,20	0,00	662.566,89	0,00

0601: Politiche giovanili, sport e tempo libero - Sport e tempo libero

Spesa prevista per la realizzazione del programma:

Titolo	Stanziamen- to Tot 2021	di cui Fondo	Cassa 2021	Stanziamen- to Tot 2022	di cui Fondo	Stanziamen- to Tot 2023	di cui Fondo
Spese correnti	153.579,86	0,00	198.992,89	161.037,67	0,00	146.000,00	0,00
Spese in conto capitale	1.125.000,00	0,00	2.100.000,00	400.000,00	0,00	50.000,00	0,00
Spese per incremento attività finanziarie	0,00	0,00	0,00	0,00	0,00	0,00	0,00
Totale	1.278.579,86	0,00	2.298.992,89	561.037,67	0,00	196.000,00	0,00

0701: Turismo - Sviluppo e valorizzazione del turismo**Spesa prevista per la realizzazione del programma:**

Titolo	Stanziamen- to Tot 2021	di cui Fondo	Cassa 2021	Stanziamen- to Tot 2022	di cui Fondo	Stanziamen- to Tot 2023	di cui Fondo
Spese corren- ti	27.770,00	0,00	27.870,00	28.000,00	0,00	28.000,00	0,00
Spese in con- to capitale	0,00	0,00	0,00	0,00	0,00	0,00	0,00
Spese per in- cremento at- tività finan- ziarie	0,00	0,00	0,00	0,00	0,00	0,00	0,00
Totale	27.770,00	0,00	27.870,00	28.000,00	0,00	28.000,00	0,00

**0801: Assetto del territorio ed edilizia abitativa - Urbanistica e assetto del terri-
torio****Spesa prevista per la realizzazione del programma:**

Titolo	Stanziamen- to Tot 2021	di cui Fondo	Cassa 2021	Stanziamen- to Tot 2022	di cui Fondo	Stanziamen- to Tot 2023	di cui Fondo
Spese corren- ti	272.451,00	0,00	277.452,49	273.900,00	0,00	275.000,00	0,00
Spese in con- to capitale	0,00	0,00	28.601,78	0,00	0,00	0,00	0,00
Spese per in- cremento at- tività finan- ziarie	0,00	0,00	0,00	0,00	0,00	0,00	0,00
Totale	272.451,00	0,00	306.054,27	273.900,00	0,00	275.000,00	0,00

**0802: Assetto del territorio ed edilizia abitativa - Edilizia residenziale pubblica e
locale e piani di ed****Spesa prevista per la realizzazione del programma:**

Titolo	Stanziamen- to Tot 2021	di cui Fondo	Cassa 2021	Stanziamen- to Tot 2022	di cui Fondo	Stanziamen- to Tot 2023	di cui Fondo
Spese corren- ti	6.023,42	0,00	6.023,42	8.645,87	0,00	0,00	0,00
Spese in con- to capitale	0,00	0,00	0,00	0,00	0,00	0,00	0,00
Spese per in- cremento at- tività finan-	0,00	0,00	0,00	0,00	0,00	0,00	0,00

ziarie							
Totale	6.023,42	0,00	6.023,42	8.645,87	0,00	0,00	0,00

0901: Sviluppo sostenibile e tutela del territorio e dell'ambiente - Difesa del suolo

Spesa prevista per la realizzazione del programma:

Titolo	Stanziamen- to Tot 2021	di cui Fondo	Cassa 2021	Stanziamen- to Tot 2022	di cui Fondo	Stanziamen- to Tot 2023	di cui Fondo
Spese corren- ti	1.000,00	0,00	2.000,00	1.000,00	0,00	1.000,00	0,00
Spese in con- to capitale	0,00	0,00	0,00	0,00	0,00	0,00	0,00
Spese per in- cremento at- tività finan- ziarie	0,00	0,00	0,00	0,00	0,00	0,00	0,00
Totale	1.000,00	0,00	2.000,00	1.000,00	0,00	1.000,00	0,00

0902: Sviluppo sostenibile e tutela del territorio e dell'ambiente - Tutela, valorizzazione e recupero

Spesa prevista per la realizzazione del programma:

Titolo	Stanziamen- to Tot 2021	di cui Fondo	Cassa 2021	Stanziamen- to Tot 2022	di cui Fondo	Stanziamen- to Tot 2023	di cui Fondo
Spese corren- ti	29.500,00	0,00	61.075,27	25.000,00	0,00	28.000,00	0,00
Spese in con- to capitale	0,00	0,00	0,00	0,00	0,00	0,00	0,00
Spese per in- cremento at- tività finan- ziarie	0,00	0,00	0,00	0,00	0,00	0,00	0,00
Totale	29.500,00	0,00	61.075,27	25.000,00	0,00	28.000,00	0,00

0903: Sviluppo sostenibile e tutela del territorio e dell'ambiente - Rifiuti

Spesa prevista per la realizzazione del programma:

Titolo	Stanziamen- to Tot 2021	di cui Fondo	Cassa 2021	Stanziamen- to Tot 2022	di cui Fondo	Stanziamen- to Tot 2023	di cui Fondo
Spese corren-	2.170.637,99	0,00	2.661.094,87	2.172.254,05	0,00	2.169.000,00	0,00

ti							
Spese in conto capitale	0,00	0,00	0,00	0,00	0,00	0,00	0,00
Spese per incremento attività finanziarie	0,00	0,00	0,00	0,00	0,00	0,00	0,00
Totale	2.170.637,99	0,00	2.661.094,87	2.172.254,05	0,00	2.169.000,00	0,00

0904: Sviluppo sostenibile e tutela del territorio e dell'ambiente - Servizio idrico integrato

Spesa prevista per la realizzazione del programma:

Titolo	Stanziamen- to Tot 2021	di cui Fondo	Cassa 2021	Stanziamen- to Tot 2022	di cui Fondo	Stanziamen- to Tot 2023	di cui Fondo
Spese correnti	43.370,59	0,00	54.851,23	48.097,99	0,00	33.500,00	0,00
Spese in conto capitale	20.000,00	0,00	25.034,35	20.000,00	0,00	20.000,00	0,00
Spese per incremento attività finanziarie	0,00	0,00	0,00	0,00	0,00	0,00	0,00
Totale	63.370,59	0,00	79.885,58	68.097,99	0,00	53.500,00	0,00

0905: Sviluppo sostenibile e tutela del territorio e dell'ambiente - Aree protette, parchi naturali

Spesa prevista per la realizzazione del programma:

Titolo	Stanziamen- to Tot 2021	di cui Fondo	Cassa 2021	Stanziamen- to Tot 2022	di cui Fondo	Stanziamen- to Tot 2023	di cui Fondo
Spese correnti	183.800,00	0,00	282.569,47	192.300,00	0,00	195.300,00	0,00
Spese in conto capitale	240.000,00	0,00	403.904,51	220.000,00	0,00	220.000,00	0,00
Spese per incremento attività finanziarie	0,00	0,00	0,00	0,00	0,00	0,00	0,00
Totale	423.800,00	0,00	686.473,98	412.300,00	0,00	415.300,00	0,00

1004: Trasporti e diritto alla mobilità - Altre modalità di trasporto**Spesa prevista per la realizzazione del programma:**

Titolo	Stanziamen- to Tot 2021	di cui Fondo	Cassa 2021	Stanziamen- to Tot 2022	di cui Fondo	Stanziamen- to Tot 2023	di cui Fondo
Spese corren- ti	38.762,47	0,00	38.762,47	38.899,40	0,00	38.500,00	0,00
Spese in con- to capitale	0,00	0,00	0,00	0,00	0,00	0,00	0,00
Spese per in- cremento at- tività finan- ziarie	0,00	0,00	0,00	0,00	0,00	0,00	0,00
Totale	38.762,47	0,00	38.762,47	38.899,40	0,00	38.500,00	0,00

1005: Trasporti e diritto alla mobilità - Viabilità e infrastrutture stradali**Spesa prevista per la realizzazione del programma:**

Titolo	Stanziamen- to Tot 2021	di cui Fondo	Cassa 2021	Stanziamen- to Tot 2022	di cui Fondo	Stanziamen- to Tot 2023	di cui Fondo
Spese corren- ti	575.406,73	0,00	794.099,24	605.704,55	0,00	571.850,00	0,00
Spese in con- to capitale	140.000,00	0,00	926.657,91	440.000,00	0,00	250.000,00	0,00
Spese per in- cremento at- tività finan- ziarie	0,00	0,00	0,00	0,00	0,00	0,00	0,00
Totale	715.406,73	0,00	1.720.757,15	1.045.704,55	0,00	821.850,00	0,00

1101: Soccorso civile - Sistema di protezione civile**Spesa prevista per la realizzazione del programma:**

Titolo	Stanziamen- to Tot 2021	di cui Fondo	Cassa 2021	Stanziamen- to Tot 2022	di cui Fondo	Stanziamen- to Tot 2023	di cui Fondo
Spese corren- ti	25.200,00	0,00	31.467,64	25.200,00	0,00	25.200,00	0,00
Spese in con- to capitale	0,00	0,00	0,00	0,00	0,00	0,00	0,00
Spese per in- cremento at- tività finan- ziarie	0,00	0,00	0,00	0,00	0,00	0,00	0,00

Totale	25.200,00	0,00	31.467,64	25.200,00	0,00	25.200,00	0,00
---------------	-----------	------	-----------	-----------	------	-----------	------

1102: Soccorso civile - Interventi a seguito di calamità naturali**Spesa prevista per la realizzazione del programma:**

Titolo	Stanziamen- to Tot 2021	di cui Fondo	Cassa 2021	Stanziamen- to Tot 2022	di cui Fondo	Stanziamen- to Tot 2023	di cui Fondo
Spese corren- ti	65.000,00	0,00	90.000,00	65.000,00	0,00	65.000,00	0,00
Spese in con- to capitale	0,00	0,00	0,00	0,00	0,00	0,00	0,00
Spese per in- cremento at- tività finan- ziarie	0,00	0,00	0,00	0,00	0,00	0,00	0,00
Totale	65.000,00	0,00	90.000,00	65.000,00	0,00	65.000,00	0,00

**1201: Diritti sociali, politiche sociali e famiglie - Interventi per l'infanzia e i mino-
ri****Spesa prevista per la realizzazione del programma:**

Titolo	Stanziamen- to Tot 2021	di cui Fondo	Cassa 2021	Stanziamen- to Tot 2022	di cui Fondo	Stanziamen- to Tot 2023	di cui Fondo
Spese corren- ti	0,00	0,00	0,00	0,00	0,00	0,00	0,00
Spese in con- to capitale	25.000,00	0,00	38.705,64	25.000,00	0,00	25.000,00	0,00
Spese per in- cremento at- tività finan- ziarie	0,00	0,00	0,00	0,00	0,00	0,00	0,00
Totale	25.000,00	0,00	38.705,64	25.000,00	0,00	25.000,00	0,00

1202: Diritti sociali, politiche sociali e famiglie - Interventi per la disabilità**Spesa prevista per la realizzazione del programma:**

Titolo	Stanziamen- to Tot 2021	di cui Fondo	Cassa 2021	Stanziamen- to Tot 2022	di cui Fondo	Stanziamen- to Tot 2023	di cui Fondo
Spese corren- ti	300.000,00	0,00	357.152,50	302.000,00	0,00	302.000,00	0,00
Spese in con- to capitale	0,00	0,00	0,00	0,00	0,00	0,00	0,00

Spese per incremento attività finanziarie	0,00	0,00	0,00	0,00	0,00	0,00	0,00
Totale	300.000,00	0,00	357.152,50	302.000,00	0,00	302.000,00	0,00

1203: Diritti sociali, politiche sociali e famiglie - Interventi per gli anziani

Spesa prevista per la realizzazione del programma:

Titolo	Stanziamen- to Tot 2021	di cui Fondo	Cassa 2021	Stanziamen- to Tot 2022	di cui Fondo	Stanziamen- to Tot 2023	di cui Fondo
Spese corren- ti	199.000,00	0,00	270.000,00	230.000,00	0,00	230.000,00	0,00
Spese in con- to capitale	0,00	0,00	0,00	0,00	0,00	0,00	0,00
Spese per in- cremento at- tività finan- ziarie	0,00	0,00	0,00	0,00	0,00	0,00	0,00
Totale	199.000,00	0,00	270.000,00	230.000,00	0,00	230.000,00	0,00

1204: Diritti sociali, politiche sociali e famiglie - Interventi per soggetti a rischio di esclusione soci

Spesa prevista per la realizzazione del programma:

Titolo	Stanziamen- to Tot 2021	di cui Fondo	Cassa 2021	Stanziamen- to Tot 2022	di cui Fondo	Stanziamen- to Tot 2023	di cui Fondo
Spese corren- ti	563.500,00	0,00	698.104,29	567.000,00	0,00	557.000,00	0,00
Spese in con- to capitale	0,00	0,00	0,00	0,00	0,00	0,00	0,00
Spese per in- cremento at- tività finan- ziarie	0,00	0,00	0,00	0,00	0,00	0,00	0,00
Totale	563.500,00	0,00	698.104,29	567.000,00	0,00	557.000,00	0,00

1207: Diritti sociali, politiche sociali e famiglie - Programmazione e governo della rete dei servizi soci**Spesa prevista per la realizzazione del programma:**

Titolo	Stanziamen- to Tot 2021	di cui Fondo	Cassa 2021	Stanziamen- to Tot 2022	di cui Fondo	Stanziamen- to Tot 2023	di cui Fondo
Spese corren- ti	784.621,00	0,00	942.219,39	861.077,00	0,00	864.777,00	0,00
Spese in con- to capitale	23.300,00	0,00	23.300,00	23.300,00	0,00	23.300,00	0,00
Spese per in- cremento at- tività finan- ziarie	0,00	0,00	0,00	0,00	0,00	0,00	0,00
Totale	807.921,00	0,00	965.519,39	884.377,00	0,00	888.077,00	0,00

1209: Diritti sociali, politiche sociali e famiglie - Servizio necroscopico e cimiteriale**Spesa prevista per la realizzazione del programma:**

Titolo	Stanziamen- to Tot 2021	di cui Fondo	Cassa 2021	Stanziamen- to Tot 2022	di cui Fondo	Stanziamen- to Tot 2023	di cui Fondo
Spese corren- ti	98.893,94	0,00	154.731,52	93.746,69	0,00	92.100,00	0,00
Spese in con- to capitale	80.000,00	0,00	349.833,92	130.000,00	0,00	130.000,00	0,00
Spese per in- cremento at- tività finan- ziarie	0,00	0,00	0,00	0,00	0,00	0,00	0,00
Totale	178.893,94	0,00	504.565,44	223.746,69	0,00	222.100,00	0,00

1402: Sviluppo economico e competitività - Commercio - reti distributive - tutela dei consumatori**Spesa prevista per la realizzazione del programma:**

Titolo	Stanziamen- to Tot 2021	di cui Fondo	Cassa 2021	Stanziamen- to Tot 2022	di cui Fondo	Stanziamen- to Tot 2023	di cui Fondo
Spese corren- ti	18.000,00	0,00	19.000,00	20.000,00	0,00	21.000,00	0,00
Spese in con- to capitale	0,00	0,00	0,00	0,00	0,00	0,00	0,00

Spese per incremento attività finanziarie	0,00	0,00	0,00	0,00	0,00	0,00	0,00
Totale	18.000,00	0,00	19.000,00	20.000,00	0,00	21.000,00	0,00

1701: Energia e diversificazioni delle fonti energetiche - Fonti energetiche

Spesa prevista per la realizzazione del programma:

Titolo	Stanziamen- to Tot 2021	di cui Fondo	Cassa 2021	Stanziamen- to Tot 2022	di cui Fondo	Stanziamen- to Tot 2023	di cui Fondo
Spese corren- ti	229.000,00	0,00	275.343,40	231.000,00	0,00	232.000,00	0,00
Spese in con- to capitale	0,00	0,00	0,00	0,00	0,00	0,00	0,00
Spese per in- cremento at- tività finan- ziarie	0,00	0,00	0,00	0,00	0,00	0,00	0,00
Totale	229.000,00	0,00	275.343,40	231.000,00	0,00	232.000,00	0,00

2001: Fondi e accantonamenti - Fondo di riserva

Spesa prevista per la realizzazione del programma:

Titolo	Stanziamen- to Tot 2021	di cui Fondo	Cassa 2021	Stanziamen- to Tot 2022	di cui Fondo	Stanziamen- to Tot 2023	di cui Fondo
Spese corren- ti	40.000,00	0,00	40.000,00	40.000,00	0,00	40.000,00	0,00
Spese in con- to capitale	0,00	0,00	0,00	0,00	0,00	0,00	0,00
Spese per in- cremento at- tività finan- ziarie	0,00	0,00	0,00	0,00	0,00	0,00	0,00
Totale	40.000,00	0,00	40.000,00	40.000,00	0,00	40.000,00	0,00

2002: Fondi e accantonamenti - Fondo svalutazione crediti

Spesa prevista per la realizzazione del programma:

Titolo	Stanziamen- to Tot 2021	di cui Fondo	Cassa 2021	Stanziamen- to Tot 2022	di cui Fondo	Stanziamen- to Tot 2023	di cui Fondo
Spese corren- ti	255.000,00	0,00	0,00	350.000,00	0,00	350.000,00	0,00

Spese in conto capitale	0,00	0,00	0,00	0,00	0,00	0,00	0,00
Spese per incremento attività finanziarie	0,00	0,00	0,00	0,00	0,00	0,00	0,00
Totale	255.000,00	0,00	0,00	350.000,00	0,00	350.000,00	0,00

2003: Fondi e accantonamenti - Altri fondi

Spesa prevista per la realizzazione del programma:

Titolo	Stanziamen- to Tot 2021	di cui Fondo	Cassa 2021	Stanziamen- to Tot 2022	di cui Fondo	Stanziamen- to Tot 2023	di cui Fondo
Spese correnti	15.000,00	0,00	0,00	15.000,00	0,00	15.000,00	0,00
Spese in conto capitale	0,00	0,00	0,00	0,00	0,00	0,00	0,00
Spese per incremento attività finanziarie	0,00	0,00	0,00	0,00	0,00	0,00	0,00
Totale	15.000,00	0,00	0,00	15.000,00	0,00	15.000,00	0,00

Sezione Operativa – Seconda Parte

Programma opere pubbliche

Come precisa la normativa, la realizzazione dei lavori pubblici degli enti locali deve essere svolta in conformità ad un programma triennale e ai suoi aggiornamenti annuali che trovano collocazione in questa sezione del documento.

I lavori da realizzare nel primo anno del triennio sono compresi nell'elenco annuale che costituisce il documento di previsione per gli investimenti in lavori pubblici e il loro finanziamento. Vengono analizzati, identificati e quantificati gli interventi e le risorse reperibili per il finanziamento dell'opera indicando, dove possibile, le priorità e le azioni da intraprendere, la stima dei tempi e la durata degli adempimenti amministrativi per la realizzazione e il successivo collaudo.

Inoltre, ove possibile, vengono stimati i relativi fabbisogni finanziari. Nelle eventuali forme di copertura dell'opera, si fa riferimento anche al finanziamento tramite l'applicazione del Fondo pluriennale vincolato per le opere di nuova previsione. La tabella che segue riporta gli interventi inseriti nel piano triennale delle opere pubbliche delle annualità 2021, 2022 e 2023 adottato dalla Giunta Comunale con deliberazione nr. 100 del 10.11.2020. Il contenuto del DUP si uniforma, ai sensi dei principi contabili all'uso definiti da ARCONET, al concetto di trasparenza e semplificazione che lo stesso debba comprendere i principali documenti di programmazione anche se precedentemente approvati con atto separato.

DESCRIZIONE DELL'OPERA	ANNO 2021	ANNO 2022	ANNO 2023
Manutenzione straordinaria viabilità comunale e piste ciclabili		400.000,00	250.000,00
Manutenzione straordinaria verde pubblico	120.000,00	120.000,00	120.000,00
Manutenzione scuole elementari	240.000,00		
Costruzione palazzetto dello sport	785.000,00		
Manutenzione straordinaria immobili istituzionali		150.000,00	150.000,00
Manutenzione cimiteri		100.000,00	100.000,00
Manutenzione anello atletica e campo calcio	120.000,00		
Miglioramento sismico palestra Rossi	250.000,00		
Interventi vari su impiantistica sportiva		400.000,00	
Interventi sull'ambiente	120.000,00	100.000,00	100.000,00
TOTALE	1.635.000,00	1.270.000,00	720.000,00

La suddetta tabella, rispetto a quanto indicato nella precedente sezione denominata "Nuovi investimenti previsti per il triennio 2021 - 2023" riporta i valori distinti per annualità e con maggiore dettaglio ove richiesto. Si specifica che le forniture di valore superiore ai 40.000,00 € comprese nel piano triennale sono relative ai servizi di pulizia e sanificazione per 278.000,00 €, alle spese per redazione Piano urbanistico generale per 727.000,00 € e a servizi assicurativi per 110.000,00 €.

Programma fabbisogno del personale

Premessa

In questo paragrafo vengono presentate le linee guida relative alla programmazione triennale del personale. Gli enti locali sono infatti tenuti a definire questa programmazione per assicurare le esigenze di funzionalità e per ottimizzare le risorse necessarie al migliore funzionamento dei servizi, compatibilmente con le disponibilità finanziarie di bilancio.

Gli obiettivi della programmazione triennale del fabbisogno di personale

Nel corso dell'anno 2019 e nel primo semestre del 2020 presso la nostra amministrazione sono state diverse le cessazioni di personale dipendente e precisamente:

- Esecutore Amministrativo Specializzato cat B – Servizio Segreteria;
- Collaboratore Tecnico cat B – U.O. manutenzione;
- Istruttore Amministrativo Contabile cat C – Servizio Biblioteca.
- Istruttore Amministrativo contabile cat C – Servizio Economato.
- Istruttore Amministrativo contabile cat C – Servizio URP;
- Istruttore Direttivo Amministrativo cat. D servizio formazione;
- Istruttore Direttivo Tecnico cat D – Servizio Viabilità;
- Istruttore Direttivo Tecnico cat D – Servizio SUE e Urbanistica;
- Assistente Sociale cat D - Servizio Sociale;
- Funzionario amm.vo cat D – Servizio Biblioteca, Cultura, Sport.

La gestione del personale a decorrere dal 2020 è stata caratterizzata dai seguenti fattori:

- l'emergenza da Covid-19;
- l'emanazione del decreto 17/03/2020 all'oggetto: "Misure per la definizione delle capacità assunzionali di personale a tempo indeterminato dei comuni" che ha specificato le nuove modalità di calcolo delle capacità assunzionali dei comuni.
- La pubblicazione, avvenuta in data 11/6/2020, della Circolare del Ministero dell'interno di attuazione dell'art. 33 c. 2.

Le nuove norme e soprattutto il Decreto Crescita (D.L. n. 34/2019), all'articolo 33, ha introdotto una modifica significativa del sistema di calcolo della capacità assunzionale per i Comuni, prevedendo il superamento del *turn-over* e l'introduzione di un sistema basato sulla sostenibilità finanziaria della spesa di personale.

L'art. 33, comma 2, del DL 34/2019, prevedeva un Decreto attuativo per l'individuazione dei criteri di sostenibilità finanziaria e della decorrenza della nuova disciplina.

Il Decreto attuativo (DM 17 marzo 2020) è stato pubblicato nella Gazzetta ufficiale del **27 aprile 2020** e fissa la decorrenza del nuovo sistema per il calcolo della capacità assunzione dei Comuni al **20 aprile u.s.** Ad esso ha fatto seguito l'emanazione della circolare 13 maggio 2020, pubblicata in Gazzetta ufficiale lo scorso 11 settembre, contenente alcuni essenziali indirizzi applicativi.

Va però evidenziato che il combinato disposto della disciplina contenuta nel Decreto e nella Circolare non considera gli effetti sulle assunzioni dei Comuni, prodotti dall'intervenuta emergenza determinata dalla pandemia da Covid-19 e quindi le eventuali implicazioni derivanti da questi effetti sul nuovo regime appena introdotto.

Dunque, secondo la nuova disciplina, come chiarito dalla Circolare, **a decorrere dal 20 aprile 2020, i Comuni possono effettuare assunzioni di personale a tempo indeterminato, nel limite di una spesa complessiva non superiore ad un valore soglia definito come percentuale, differenziata per fascia demografica, della media delle entrate correnti relative agli ultimi tre rendiconti approvati, considerate al netto del fondo crediti di dubbia esigibilità assestato in bilancio di previsione (si veda, in proposito, anche il parere emesso con delibera n. 111 del 2020 dalla Corte dei conti sezione regionale per il controllo della Campania)**, nonché nel rispetto di una percentuale massima di incremento annuale della spesa di personale.

La Circolare chiarisce che i Comuni che si collocano al di sotto del rispettivo valore soglia possono incrementare la spesa di personale registrata nell'ultimo rendiconto approvato, per assunzioni di personale a tempo indeterminato, sino ad una spesa complessiva rapportata alle entrate correnti non superiore a tale valore soglia e nel rispetto della dinamica di crescita delimitata dalla tabella 3 (contenuta nell'art. 5), che individua le percentuali massime di incremento annuale della spesa di personale.

In particolare la situazione del Comune di Guastalla è la seguente:

- a) resti anno 2018 = 96.160,77 €
- b) budget 2019 per cessazioni 2018 = 43.310,93 €
- b1) budget 2019 (cessazione di 9 unità nel corso del 2019) = 185.632,77 €
- c) assunzioni nel 2019 = 61.113,23 €;
- d) Quota ancora disponibile nel 2019 (a+b-c) 263.991,25 €**
- e) assunzioni effettuate nel 2020 = 154.275,86
- Quota ancora disponibile nel 2020 (d-e) = 109.715,38**

Successivamente, a decorrere al 20 aprile 2020, è entrata in vigore a pieno regime la nuova normativa sulla capacità assunzionale degli enti (D.M. 17 marzo 2020) che prevede la possibilità di usufruire, in presenza di determinate condizioni, di ulteriori spazi per le assunzioni a partire dall'esercizio in corso (2020).

Per verificare se l'ente possa o meno godere di nuovi spazi assunzionali occorre verificare la percentuale della propria spesa per il personale in relazione alle entrate del bilancio comunale secondo lo schema di seguito esposto:

- 1) Spesa corrente anno 2019 al netto dell'IRAP = 2.256.180,05
- 2) media entrate correnti (titoli I-II-III) ultimi 3 rendiconti approvati – FCDE su Bilancio 2019) = € 12.990.538,83
- 3) Percentuale di valore 1 su valore 2 = 25,93% (comprensiva delle spese Unione e Asp)
- 4) soglia massima prevista per fascia demografica = 27% - l'ente può incrementare la propria spesa

In base alla tabella 2 del D.M. 17 marzo 2020 l'incremento massimo annuale può essere così calcolato:

- nel 2020 fino al 9,00% della spesa di personale registrata nel 2018 (€ = 2.699.236,77) € 242.931,30, compatibilmente con il proprio piano delle assunzioni, con gli equilibri del bilancio e nei limiti del valore di soglia;
- ulteriori percentuali di incremento per gli esercizi successivi, con calcoli da effettuare ex novo dopo l'approvazione di ulteriori rendiconti.

Visto quanto sopra la **possibilità di assunzione teorica** della nostra amministrazione entro il 2020, espressa in termini di spesa, sarebbe di € 109.715,38 di resti precedenti il 2020, utilizzabili fino a tutto il 2024, e 242.931,30 calcolati come sopra, per **un totale di € 352.646,69**.

Nella realtà la possibilità di assunzione effettiva, espressa sempre in termini di spesa e a parità di media di entrate correnti, è limitata a € **139.405,18**, in quanto ogni ulteriore aumento comporterebbe il superamento della soglia massima di spesa percentuale prevista per fascia demografica come sopra indicato al punto 3 oltre alla spesa di personale ai sensi del co. 557.

E' stato rispettato per il 2019 l'obiettivo di riduzione della spesa di personale di cui al co.557 della L. 296/2006. Tale obiettivo, in base alla programmazione effettuata sarà rispettato anche per il 2020.

E', pertanto, definita una programmazione triennale dei fabbisogni di personale 2020-2022 coerente con gli indirizzi e le priorità generali delineate nel presente documento, anche se la stessa dovrà inevitabilmente essere sottoposta ad aggiustamenti e conferme, non soltanto in occasione della presentazione della nota di aggiornamento in sede di approvazione del nuovo bilancio di previsione, ma anche di anno in anno, a seguito di verifica riguardo alle risorse realmente disponibili ed ai margini di programmazione consentiti dall'effettivo turn over dell'anno precedente, oltre che per seguire l'evoluzione del contesto di riferimento.

In coerenza con le precedenti considerazioni e tenuto conto degli obiettivi e programmi strategici, di seguito si evidenziano, in termini generali, i fabbisogni di personale nel triennio 2021-2023 raffrontata all'annualità in corso:

QUALIFICA/ CATEGORIA	FABBISOGNO 2020 (posti coperti e previsioni an- nuali)	FABBISOGNO 2021 (posti coperti e previsioni)	FABBISOGNO 2022 (posti coperti e previsioni)	FABBISOGNO 2023 (posti coperti e previsioni)
Dir	1	1	1	1
D3 (compreso art. 110)	8	8	8	8
D	8	8	8	8
C	29	29	29	29
B3	2	2	2	2
B	6	6	6	6
A	1	1	1	1
Totale	55	55	55	55

Importante evidenziare che tra il personale in servizio:

- il responsabile del servizio finanziario è utilizzato al 50%, attraverso la forma della convenzione fra enti, con il Comune di Boretto;
- un dipendente (cat. D) è stato comandato all'Unione Bassa Reggiana per parte dell'orario di servizio;
- un dipendente (cat. D) è stato comandato al Comune di Reggio Emilia a tempo pieno fino al 31/12/2020;
- rimane in essere la convenzione per la gestione della Segreteria convenzionata con i Comuni di Boretto e Poviglio e per l'utilizzo del responsabile del settore finanziario (18/36 ore settimanali) con il comune di Boretto;
- Il posto di "Funzionario Tecnico" cat. D presso il settore Lavori Pubblici è stato coperto mediante incarico, part time 18/36 ai sensi art. 110 d.lgs 267/00.

L'Ente sta valutando la facoltà di applicare l'art. 22, comma 15 del D. Lgs. 25 maggio 2017, n. 75 (decreto Madia), come modificato dall'art. 1, comma 1 ter, del D.L. 30 dicembre 2019, n. 162 (Decreto

Milleproroghe) che stabilisce che *“Per il triennio 2020-2022, le pubbliche amministrazioni, al fine di valorizzare le professionalità interne, possono attivare, nei limiti delle vigenti facoltà assunzionali, procedure selettive per la progressione tra le aree riservate al personale di ruolo, fermo restando il possesso dei titoli di studio richiesti per l’accesso dall’esterno. Il numero di posti per tali procedure selettive riservate non può superare il 30 per cento di quelli previsti nei piani dei fabbisogni come nuove assunzioni consentite per la relativa area o categoria. In ogni caso, l’attivazione di dette procedure selettive riservate determina, in relazione al numero di posti individuati, la corrispondente riduzione della percentuale di riserva di posti destinata al personale interno, utilizzabile da ogni amministrazione ai fini delle progressioni tra le aree di cui all’articolo 52 del decreto legislativo n. 165 del 2001.”*

Per quanto riguarda il lavoro flessibile si hanno le seguenti assunzioni :

- Assistente Sociale cat D fino al 15/04/2021 con contratto di Somministrazione;
- Esecutore tecnico Specializzato cat. B fino al 10/06/2021 con contratto di Somministrazione;
- Geometra cat C fino al 14/08/2021 con contratto di somministrazione.

Considerato che il contratto con la ditta Oasi lavoro scadrà al 30/06/2021 l’amministrazione si riserva di decidere, nei primi mesi del 2021, se procedere ad effettuare una nuova gara per il triennio 2021/2023.

Il Comune di Guastalla, non è soggetto ai vincoli per l’anno 2020, di cui al comma 28 dell’art. 9 del decreto-legge 31 maggio 2010, n. 78, convertito, con modificazioni, dalla legge 30 luglio 2010, n. 122, come modificato dal DI 90/2014 in quanto a tutt’oggi ente rientrante nel cratere del sisma 2012.

*Il termine di **scadenza** dello stato di **emergenza** conseguente agli eventi sismici del 20 e 29 maggio **2012** (articolo 1, comma 3, del D.L. 74/**2012**) è ulteriormente **prorogato** al 31 dicembre 2021 (art. 15, comma 6, D.L. 162/2019) si rimane in attesa della definizione dei comuni rientranti nel cratere.

Piano delle alienazioni e valorizzazione immobili

Il piano delle alienazioni immobiliari verrà approvato entro la fine del 2020. Per il prossimo triennio i beni immobili che si intende alienare e/o valorizzare sono di seguito indicati:

1 . Via Volta

L’area catastalmente risulta censita al Foglio 18 Mappali 476 e 477 per una Sup. 98,00 (ex Mapp.le 293). Tenuto conto di quanto rilevato dal sopralluogo, del contesto in cui è ubicato il bene, e di tutte le condizioni che per norma e buona tecnica estimativa concorrono alla determinazione del valore si quantifica la stima in € 8.820,00, pari ad €90,00 al mq. così come risulta dal verbale di stima redatto dall’Ufficio Tecnico Comunale. Per quest’area, con deliberazione di Consiglio Comunale n. 18 del 28/04/2011, erano state autorizzate la sdemanializzazione e l’alienazione, senza tuttavia attribuirne un valore di mercato. Destinazione urbanistica: attualmente destinata a verde pubblico; prima della alienazione occorrerà prevederne la modifica d’uso in quanto è di fatto un’area cortiliva del fabbricato limitrofo.

2 . Ex asilo nido Pollicino

Trattandosi di immobile non comparabile per una sua valutazione tecnico-estimativa, l'Ufficio scrivente ha provveduto a richiedere apposito preventivo di spesa per l'affidamento di incarico professionale per la stima del bene – seguirà poi la valutazione tecnica; dal punto di vista urbanistico è prevista una ristrutturazione di tipo C ed il perimetro d'intervento comprende anche parte del giardino interno delle Scuole Medie – E' stato ottenuto a inizio ottobre 2018 dalla Soprintendenza il parere di non interesse culturale per cui si procederà con il bando di vendita durante l'anno 2021.

3 . Ex sede Polizia Municipale via Spalti

Trattandosi di immobile non comparabile per una sua valutazione tecnico-estimativa, l'Ufficio scrivente ha provveduto a richiedere apposito preventivo di spesa per l'affidamento di incarico professionale per la stima del bene – seguirà poi la valutazione tecnica; dal punto di vista urbanistico è previsto un intervento di ristrutturazione edilizia di tipo C; occorrerà poi valutare l'interferenza con l'area che rimarrebbe di proprietà comunale (cortile e magazzino) su cui insiste, si aggancia e si affaccia l'immobile oggetto di possibile alienazione.

4 . Terreno presso ex scuola di Solarolo

Attualmente l'immobile è privo di inquilini. Si è già proceduto a bandire due aste per la sua vendita che sono andate deserte. Si procederà, quindi, ad una trattativa privata. Urbanisticamente l'area è destinata ad Ambiti consolidati in territorio rurale con indice Uf. pari a 0,30 mq/Sf. Il nuovo fabbricato si può edificare tramite intervento diretto – La Sup. catastale è pari circa mq. 3991.

5 . Edificio e area cortiliva ex asilo Tagliata


Il fabbricato è di nostra proprietà, mentre si sta procedendo alla acquisizione dell'area cortiliva a suo tempo erroneamente intestata alla Curia. Il valore stimato a base d'asta può essere valutato in euro 30.000,00.

Allo scopo di convertire il proprio patrimonio immobiliare in nuove opere da realizzare, l'amministrazione comunale valuterà tutte le eventuali forme possibili, che risultino vantaggiose per l'ente, di dismissione di ulteriori immobili che vengano ritenuti non più funzionali all'esercizio delle attività dell'ente.



COMUNE DI GUASTALLA

BILANCIO DI PREVISIONE 2021 – 2023



**BILANCIO DI PREVISIONE
ENTRATE**

TITOLO TIPOLOGIA	DENOMINAZIONE	RESIDUI PRESUNTI AL TERMINE DELL'ESERCIZIO 2020		PREVISIONI DEFINITIVE DELL'ANNO 2020	PREVISIONI ANNO 2021	PREVISIONI DELL'ANNO 2022	PREVISIONI DELL'ANNO 2023
	Fondo pluriennale vincolato per spese correnti		previsioni di competenza	94.246,42	0,00	0,00	0,00
	Fondo pluriennale vincolato per spese in conto capitale		previsioni di competenza	3.194.239,67	0,00	0,00	0,00
	Utilizzo avanzo di amministrazione		previsioni di competenza	87.245,60	785.000,00	0,00	0,00
	-di cui avanzo utilizzato anticipatamente			0,00	0,00		
	-di cui Utilizzo Fondo anticipazioni di liquidita'			0,00	0,00	0,00	0,00
	Fondo di Cassa all'01/01/2021		previsioni di cassa	2.284.945,61	3.500.000,00		
TITOLO 1	Entrate correnti di natura tributaria, contributiva e perequativa						
10101	Tipologia 101: Imposte, tasse e proventi assimilati	5.600.975,63	previsione di competenza previsione di cassa	6.706.604,62 8.578.041,95	7.413.500,00 8.484.260,28	7.579.000,00	7.427.000,00
10102	Tipologia 102: Tributi destinati al finanziamento della sanità (solo per le Regioni)	0,00	previsione di competenza previsione di cassa	0,00 0,00	0,00 0,00	0,00	0,00
10103	Tipologia 103: Tributi devoluti e regolati alle autonomie speciali (solo per le Regioni)	0,00	previsione di competenza previsione di cassa	0,00 0,00	0,00 0,00	0,00	0,00
10104	Tipologia 104: Compartecipazioni di tributi	0,00	previsione di competenza previsione di cassa	0,00 0,00	0,00 0,00	0,00	0,00
10301	Tipologia 301: Fondi perequativi da Amministrazioni Centrali	0,00	previsione di competenza previsione di cassa	1.525.843,68 1.525.843,68	1.565.000,00 1.565.000,00	1.550.000,00	1.525.000,00
10302	Tipologia 302: Fondi perequativi dalla Regione o Provincia autonoma	0,00	previsione di competenza previsione di cassa	0,00 0,00	0,00 0,00	0,00	0,00
10000	Entrate correnti di natura tributaria, contributiva e perequativa	5.600.975,63	previsione di competenza previsione di cassa	8.232.448,30 10.103.885,63	8.978.500,00 10.049.260,28	9.129.000,00	8.952.000,00
Totale TITOLO 1							
TITOLO 2	Trasferimenti correnti						
20101	Tipologia 101: Trasferimenti correnti da Amministrazioni pubbliche	223.103,30	previsione di competenza previsione di cassa	2.773.056,41 2.957.302,82	1.695.594,08 1.918.697,38	1.882.294,08	1.754.294,08
20102	Tipologia 102: Trasferimenti correnti da Famiglie	0,00	previsione di competenza previsione di cassa	0,00 0,00	0,00 0,00	0,00	0,00



**BILANCIO DI PREVISIONE
ENTRATE**

TITOLO TIPOLOGIA	DENOMINAZIONE	RESIDUI PRESUNTI AL TERMINE DELL'ESERCIZIO 2020		PREVISIONI DEFINITIVE DELL'ANNO 2020	PREVISIONI ANNO 2021	PREVISIONI DELL'ANNO 2022	PREVISIONI DELL'ANNO 2023
20103	Tipologia 103: Trasferimenti correnti da Imprese	0,00	previsione di competenza previsione di cassa	0,00 0,00	0,00 0,00	0,00 0,00	0,00 0,00
20104	Tipologia 104: Trasferimenti correnti da Istituzioni Sociali Private	0,00	previsione di competenza previsione di cassa	0,00 0,00	0,00 0,00	0,00 0,00	0,00 0,00
20105	Tipologia 105: Trasferimenti correnti dalla UE e dal Resto del Mondo	0,00	previsione di competenza previsione di cassa	0,00 0,00	0,00 0,00	0,00 0,00	0,00 0,00
20000	Trasferimenti correnti	223.103,30	previsione di competenza previsione di cassa	2.773.056,41 2.957.302,82	1.695.594,08 1.918.697,38	1.882.294,08	1.754.294,08
Totale TITOLO 2							
TITOLO 3	Entrate extratributarie						
30100	Tipologia 100: Vendita di beni e servizi e proventi derivanti dalla gestione dei beni	559.980,22	previsione di competenza previsione di cassa	1.080.707,21 1.461.311,37	1.192.178,00 1.752.158,22	1.209.630,00	1.225.630,00
30200	Tipologia 200: Proventi derivanti dall'attività di controllo e repressione delle irregolarità e degli illeciti	2.448,35	previsione di competenza previsione di cassa	7.499,75 7.499,75	2.500,00 4.948,35	0,00	0,00
30300	Tipologia 300: Interessi Attivi	0,00	previsione di competenza previsione di cassa	0,00 0,00	0,00 0,00	0,00	0,00
30400	Tipologia 400: Altre entrate da redditi di capitale	18.943,35	previsione di competenza previsione di cassa	849.159,15 849.159,15	954.000,00 972.943,35	950.000,00	950.000,00
30500	Tipologia 500: Rimborsi e altre entrate correnti	357.236,17	previsione di competenza previsione di cassa	470.091,60 903.409,88	331.950,00 689.186,17	395.500,00	395.500,00
30000	Entrate extratributarie	938.608,09	previsione di competenza previsione di cassa	2.407.457,71 3.221.380,15	2.480.628,00 3.419.236,09	2.555.130,00	2.571.130,00
Totale TITOLO 3							
TITOLO 4	Entrate in conto capitale						
40100	Tipologia 100: Tributi in conto capitale	0,00	previsione di competenza previsione di cassa	0,00 0,00	0,00 0,00	0,00	0,00
40200	Tipologia 200: Contributi agli investimenti	2.141.353,13	previsione di competenza previsione di cassa	1.650.052,17 2.472.653,40	709.783,00 2.851.136,13	949.782,00	0,00
40300	Tipologia 300: Altri trasferimenti in conto capitale	0,00	previsione di competenza previsione di cassa	0,00 0,00	0,00 0,00	0,00	0,00
40400	Tipologia 400: Entrate da alienazione di beni materiali e immateriali	1.000,00	previsione di competenza previsione di cassa	306.300,00 307.300,00	206.300,00 207.300,00	493.000,00	145.000,00



**BILANCIO DI PREVISIONE
ENTRATE**

TITOLO TIPOLOGIA	DENOMINAZIONE	RESIDUI PRESUNTI AL TERMINE DELL'ESERCIZIO 2020		PREVISIONI DEFINITIVE DELL'ANNO 2020	PREVISIONI ANNO 2021	PREVISIONI DELL'ANNO 2022	PREVISIONI DELL'ANNO 2023
40500	Tipologia 500: Altre entrate in conto capitale	5.000,00	previsione di competenza previsione di cassa	1.601.146,53 1.612.910,80	721.717,00 726.717,00	781.018,00	929.300,00
40000	Entrate in conto capitale	2.147.353,13	previsione di competenza previsione di cassa	3.557.498,70 4.392.864,20	1.637.800,00 3.785.153,13	2.223.800,00	1.074.300,00
Totale TITOLO 4							
TITOLO 5	Entrate da riduzioni di attività finanziarie						
50100	Tipologia 100: Alienazione di attività finanziarie	0,00	previsione di competenza previsione di cassa	0,00 0,00	0,00 0,00	0,00	0,00
50200	Tipologia 200: Riscossione crediti di breve termine	0,00	previsione di competenza previsione di cassa	0,00 0,00	0,00 0,00	0,00	0,00
50300	Tipologia 300: Riscossione crediti di medio-lungo termine	0,00	previsione di competenza previsione di cassa	0,00 0,00	0,00 0,00	0,00	0,00
50400	Tipologia 400: Altre entrate per riduzione di attività finanziarie	0,00	previsione di competenza previsione di cassa	0,00 0,00	0,00 0,00	0,00	0,00
50000	Entrate da riduzioni di attività finanziarie	0,00	previsione di competenza previsione di cassa	0,00 0,00	0,00 0,00	0,00	0,00
Totale TITOLO 5							
TITOLO 6	Accensioni prestiti						
60100	Tipologia 100: Emissione di titoli obbligazionari	0,00	previsione di competenza previsione di cassa	0,00 0,00	0,00 0,00	0,00	0,00
60200	Tipologia 200: Accensione Prestiti a breve termine	0,00	previsione di competenza previsione di cassa	0,00 0,00	0,00 0,00	0,00	0,00
60300	Tipologia 300: Accensione Mutui e altri finanziamenti a medio lungo termine	0,00	previsione di competenza previsione di cassa	0,00 0,00	0,00 0,00	0,00	0,00
60400	Tipologia 400: Altre forme di indebitamento	0,00	previsione di competenza previsione di cassa	0,00 0,00	0,00 0,00	0,00	0,00
60000	Accensioni prestiti	0,00	previsione di competenza previsione di cassa	0,00 0,00	0,00 0,00	0,00	0,00
Totale TITOLO 6							
TITOLO 7	Anticipazioni da istituto tesoriere/cassiere						
70100	Tipologia 100: Anticipazioni da istituto tesoriere/cassiere	0,00	previsione di competenza previsione di cassa	0,00 0,00	0,00 0,00	0,00	0,00
70000	Anticipazioni da istituto tesoriere/cassiere	0,00	previsione di competenza	0,00	0,00	0,00	0,00



**BILANCIO DI PREVISIONE
ENTRATE**

TITOLO TIPOLOGIA	DENOMINAZIONE	RESIDUI PRESUNTI AL TERMINE DELL'ESERCIZIO 2020		PREVISIONI DEFINITIVE DELL'ANNO 2020	PREVISIONI ANNO 2021	PREVISIONI DELL'ANNO 2022	PREVISIONI DELL'ANNO 2023
Totale TITOLO 7			previsione di cassa	0,00	0,00		
TITOLO 9	Entrate per conto terzi e partite di giro						
90100	Tipologia 100: Entrate per partite di giro	177.361,81	previsione di competenza previsione di cassa	3.392.000,00 3.532.582,31	3.392.000,00 3.569.361,81	3.392.000,00	3.392.000,00
90200	Tipologia 200: Entrate per conto terzi	0,00	previsione di competenza previsione di cassa	0,00 0,00	0,00 0,00	0,00	0,00
90000	Entrate per conto terzi e partite di giro	177.361,81	previsione di competenza previsione di cassa	3.392.000,00 3.532.582,31	3.392.000,00 3.569.361,81	3.392.000,00	3.392.000,00
Totale TITOLO 9							
TOTALE TITOLI		9.087.401,96	previsione di competenza previsione di cassa	20.362.461,12 24.208.015,11	18.184.522,08 22.741.708,69	19.182.224,08	17.743.724,08
TOTALE GENERALE DELLE ENTRATE		9.087.401,96	previsione di competenza previsione di cassa	23.738.192,81 26.492.960,72	18.969.522,08 26.241.708,69	19.182.224,08	17.743.724,08



BILANCIO DI PREVISIONE
RIEPILOGO GENERALE ENTRATE PER TITOLI

TITOLO TIPOLOGIA	DENOMINAZIONE	RESIDUI PRESUNTI AL TERMINE DELL'ESERCIZIO 2020		PREVISIONI DEFINITIVE DELL'ANNO 2020	PREVISIONI ANNO 2021	PREVISIONI DELL'ANNO 2022	PREVISIONI DELL'ANNO 2023
	Fondo pluriennale vincolato per spese correnti		previsioni di competenza	94.246,42	0,00	0,00	0,00
	Fondo pluriennale vincolato per spese in conto capitale		previsioni di competenza	3.194.239,67	0,00	0,00	0,00
	Utilizzo avanzo di amministrazione		previsioni di competenza	87.245,60	785.000,00	0,00	0,00
	-di cui avanzo utilizzato anticipatamente			0,00	0,00		
	-di cui Utilizzo Fondo anticipazioni di liquidità			0,00	0,00	0,00	0,00
	Fondo di Cassa all'01/01/2021		previsioni di cassa	2.284.945,61	3.500.000,00		
10000 Titolo 1	Entrate correnti di natura tributaria, contributiva e perequativa	5.600.975,63	previsione di competenza	8.232.448,30	8.978.500,00	9.129.000,00	8.952.000,00
			previsione di cassa	10.103.885,63	10.049.260,28		
20000 Titolo 2	Trasferimenti correnti	223.103,30	previsione di competenza	2.773.056,41	1.695.594,08	1.882.294,08	1.754.294,08
			previsione di cassa	2.957.302,82	1.918.697,38		
30000 Titolo 3	Entrate extratributarie	938.608,09	previsione di competenza	2.407.457,71	2.480.628,00	2.555.130,00	2.571.130,00
			previsione di cassa	3.221.380,15	3.419.236,09		
40000 Titolo 4	Entrate in conto capitale	2.147.353,13	previsione di competenza	3.557.498,70	1.637.800,00	2.223.800,00	1.074.300,00
			previsione di cassa	4.392.864,20	3.785.153,13		
50000 Titolo 5	Entrate da riduzioni di attività finanziarie	0,00	previsione di competenza	0,00	0,00	0,00	0,00
			previsione di cassa	0,00	0,00		
60000 Titolo 6	Accensioni prestiti	0,00	previsione di competenza	0,00	0,00	0,00	0,00
			previsione di cassa	0,00	0,00		
70000 Titolo 7	Anticipazioni da istituto tesoriere/cassiere	0,00	previsione di competenza	0,00	0,00	0,00	0,00
			previsione di cassa	0,00	0,00		
90000 Titolo 9	Entrate per conto terzi e partite di giro	177.361,81	previsione di competenza	3.392.000,00	3.392.000,00	3.392.000,00	3.392.000,00
			previsione di cassa	3.532.582,31	3.569.361,81		
TOTALE TITOLI		9.087.401,96	previsione di competenza	20.362.461,12	18.184.522,08	19.182.224,08	17.743.724,08
			previsione di cassa	24.208.015,11	22.741.708,69		
TOTALE GENERALE DELLE ENTRATE		9.087.401,96	previsione di competenza	23.738.192,81	18.969.522,08	19.182.224,08	17.743.724,08
			previsione di cassa	26.492.960,72	26.241.708,69		



ENTRATE PER TITOLI, TIPOLOGIE E CATEGORIE PREVISIONI DI COMPETENZA

TITOLO TIPOLOGIA CATEGORIA	DENOMINAZIONE	Previsioni dell'anno 2021		Previsioni dell'anno 2022		Previsioni dell'anno 2023	
		Totale	di cui entrate non ricorrenti	Totale	di cui entrate non ricorrenti	Totale	di cui entrate non ricorrenti
	<i>Entrate correnti di natura tributaria, contributiva e perequativa</i>						
1010100	Tipologia 101: Imposte, tasse e proventi assimilati	7.413.500,00	374.000,00	7.579.000,00	520.000,00	7.427.000,00	370.000,00
1010106	Imposta municipale propria	3.502.000,00	374.000,00	3.652.000,00	520.000,00	3.502.000,00	370.000,00
1010108	Imposta comunale sugli immobili (ICI)	0,00	0,00	0,00	0,00	0,00	0,00
1010116	Addizionale comunale IRPEF	1.481.500,00	0,00	1.500.000,00	0,00	1.498.000,00	0,00
1010117	Addizionale regionale IRPEF non sanita'	0,00	0,00	0,00	0,00	0,00	0,00
1010120	Imposta regionale sulle attivita' produttive (IRAP) non Sanita'	0,00	0,00	0,00	0,00	0,00	0,00
1010131	Imposta regionale sulla benzina per autotrazione	0,00	0,00	0,00	0,00	0,00	0,00
1010139	Imposta sulle assicurazioni RC auto	0,00	0,00	0,00	0,00	0,00	0,00
1010140	Imposta di iscrizione al pubblico registro automobilistico (PRA)	0,00	0,00	0,00	0,00	0,00	0,00
1010141	Imposta di soggiorno	0,00	0,00	0,00	0,00	0,00	0,00
1010142	Imposta regionale sulle concessioni statali sui beni del demanio	0,00	0,00	0,00	0,00	0,00	0,00
1010143	Imposta regionale sulle concessioni statali sui beni del patrimonio	0,00	0,00	0,00	0,00	0,00	0,00
1010144	Imposta regionale per le emissioni sonore degli aeromobili	0,00	0,00	0,00	0,00	0,00	0,00
1010146	Tassa regionale per il diritto allo studio universitario	0,00	0,00	0,00	0,00	0,00	0,00
1010147	Tassa sulla concessione per la caccia e per la pesca	0,00	0,00	0,00	0,00	0,00	0,00
1010148	Tasse sulle concessioni regionali	0,00	0,00	0,00	0,00	0,00	0,00
1010149	Tasse sulle concessioni comunali	0,00	0,00	0,00	0,00	0,00	0,00
1010150	Tassa di circolazione dei veicoli a motore (tassa automobilistica)	0,00	0,00	0,00	0,00	0,00	0,00
1010151	Tassa smaltimento rifiuti solidi urbani	2.302.000,00	0,00	2.300.000,00	0,00	2.300.000,00	0,00
1010152	Tassa occupazione spazi e aree pubbliche	0,00	0,00	0,00	0,00	0,00	0,00
1010153	Imposta comunale sulla pubblicita' e diritto sulle pubbliche affissioni	121.000,00	0,00	120.000,00	0,00	120.000,00	0,00
1010154	Imposta municipale secondaria	0,00	0,00	0,00	0,00	0,00	0,00
1010155	Tassa di abilitazione all'esercizio professionale	0,00	0,00	0,00	0,00	0,00	0,00
1010159	Tributo speciale per il deposito in discarica dei rifiuti solidi	0,00	0,00	0,00	0,00	0,00	0,00
1010160	Tributo per l'esercizio delle funzioni di tutela, protezione e igiene	0,00	0,00	0,00	0,00	0,00	0,00
1010161	Tributo comunale sui rifiuti e sui servizi	0,00	0,00	0,00	0,00	0,00	0,00
1010164	Diritti mattatoi	0,00	0,00	0,00	0,00	0,00	0,00
1010165	Diritti degli Enti provinciali turismo	0,00	0,00	0,00	0,00	0,00	0,00
1010168	Addizionale regionale sui canoni per le utenze di acque pubbliche	0,00	0,00	0,00	0,00	0,00	0,00
1010170	Proventi dei Casino'	0,00	0,00	0,00	0,00	0,00	0,00
1010176	Tributo per i servizi indivisibili (TASI)	0,00	0,00	0,00	0,00	0,00	0,00
1010177	Addizionale regionale sul gas naturale	0,00	0,00	0,00	0,00	0,00	0,00
1010195	Altre ritenute n.a.c.	0,00	0,00	0,00	0,00	0,00	0,00
1010196	Altre entrate su lotto, lotterie e altre attivita' di gioco n.a.c.	0,00	0,00	0,00	0,00	0,00	0,00
1010197	Altre accise n.a.c.	0,00	0,00	0,00	0,00	0,00	0,00



ENTRATE PER TITOLI, TIPOLOGIE E CATEGORIE PREVISIONI DI COMPETENZA

TITOLO TIPOLOGIA CATEGORIA	DENOMINAZIONE	Previsioni dell'anno 2021		Previsioni dell'anno 2022		Previsioni dell'anno 2023	
		Totale	di cui entrate non ricorrenti	Totale	di cui entrate non ricorrenti	Totale	di cui entrate non ricorrenti
1010198	Altre imposte sostitutive n.a.c.	0,00	0,00	0,00	0,00	0,00	0,00
1010199	Altre imposte, tasse e proventi assimilati n.a.c.	7.000,00	0,00	7.000,00	0,00	7.000,00	0,00
1010200	Tipologia 102: Tributi destinati al finanziamento della sanità (solo per le Regioni)	0,00	0,00	0,00	0,00	0,00	0,00
1010201	Imposta regionale sulle attivita' produttive - IRAP - Sanita'	0,00	0,00	0,00	0,00	0,00	0,00
1010202	Imposta regionale sulle attivita' produttive - IRAP - Sanita' derivante da	0,00	0,00	0,00	0,00	0,00	0,00
1010203	Compartecipazione IVA - Sanita'	0,00	0,00	0,00	0,00	0,00	0,00
1010204	Addizionale IRPEF - Sanita'	0,00	0,00	0,00	0,00	0,00	0,00
1010205	Addizionale IRPEF - Sanita' derivante da manovra fiscale regionale	0,00	0,00	0,00	0,00	0,00	0,00
1010206	Accisa sulla benzina per autotrazione - sanita'	0,00	0,00	0,00	0,00	0,00	0,00
1010299	Altri tributi destinati al finanziamento della spesa sanitaria n.a.c.	0,00	0,00	0,00	0,00	0,00	0,00
1010300	Tipologia 103: Tributi devoluti e regolati alle autonomie speciali (solo per le Regioni)	0,00	0,00	0,00	0,00	0,00	0,00
1010301	Imposta sul reddito delle persone fisiche (ex IRPEF)	0,00	0,00	0,00	0,00	0,00	0,00
1010302	Imposta sul reddito delle societa' (ex IRPEG)	0,00	0,00	0,00	0,00	0,00	0,00
1010303	Imposta sostitutiva dell'IRPEF e dell'imposta di registro e di bollo sulle	0,00	0,00	0,00	0,00	0,00	0,00
1010304	Imposte sostitutive su risparmio gestito	0,00	0,00	0,00	0,00	0,00	0,00
1010305	Imposta sostitutiva in materia di conferimenti di aziende, fusioni e	0,00	0,00	0,00	0,00	0,00	0,00
1010307	Imposta municipale propria riservata all'erario	0,00	0,00	0,00	0,00	0,00	0,00
1010309	Imposta patrimoniale sul valore degli immobili situati all'estero	0,00	0,00	0,00	0,00	0,00	0,00
1010310	Imposta sulle riserve matematiche delle imprese di assicurazione	0,00	0,00	0,00	0,00	0,00	0,00
1010311	Imposta sul valore delle attivita' finanziarie detenute all'estero dalle	0,00	0,00	0,00	0,00	0,00	0,00
1010312	Imposta sulle plusvalenze da cessione di attivita' finanziarie	0,00	0,00	0,00	0,00	0,00	0,00
1010313	Imposta sostitutiva delle imposte sui redditi su plusvalenze da cessione a	0,00	0,00	0,00	0,00	0,00	0,00
1010314	Imposte su assicurazione vita	0,00	0,00	0,00	0,00	0,00	0,00
1010315	Imposta erariale sugli aeromobili privati	0,00	0,00	0,00	0,00	0,00	0,00
1010318	Ritenute sugli interessi e su altri redditi da capitale	0,00	0,00	0,00	0,00	0,00	0,00
1010319	Ritenute e imposte sostitutive sugli utili distribuiti dalle societa' di capitali	0,00	0,00	0,00	0,00	0,00	0,00
1010321	Imposta sul valore aggiunto (IVA) sugli scambi interni	0,00	0,00	0,00	0,00	0,00	0,00
1010322	Imposta sul valore aggiunto (IVA) sulle importazioni	0,00	0,00	0,00	0,00	0,00	0,00
1010323	Imposta sulle assicurazioni	0,00	0,00	0,00	0,00	0,00	0,00
1010324	Accisa sui tabacchi	0,00	0,00	0,00	0,00	0,00	0,00
1010325	Accisa sull'alcole e le bevande alcoliche	0,00	0,00	0,00	0,00	0,00	0,00
1010326	Accisa sull'energia elettrica	0,00	0,00	0,00	0,00	0,00	0,00
1010327	Accisa sui prodotti energetici	0,00	0,00	0,00	0,00	0,00	0,00
1010328	Accisa sulla benzina per autotrazione - non sanita'	0,00	0,00	0,00	0,00	0,00	0,00
1010329	Accisa sul gasolio	0,00	0,00	0,00	0,00	0,00	0,00



ENTRATE PER TITOLI, TIPOLOGIE E CATEGORIE PREVISIONI DI COMPETENZA

TITOLO TIPOLOGIA CATEGORIA	DENOMINAZIONE	Previsioni dell'anno 2021		Previsioni dell'anno 2022		Previsioni dell'anno 2023	
		Totale	di cui entrate non ricorrenti	Totale	di cui entrate non ricorrenti	Totale	di cui entrate non ricorrenti
1010330	Imposta sul gas naturale	0,00	0,00	0,00	0,00	0,00	0,00
1010332	Imposta di consumo su oli lubrificanti e bitumi di petrolio	0,00	0,00	0,00	0,00	0,00	0,00
1010333	Imposta di registro	0,00	0,00	0,00	0,00	0,00	0,00
1010334	Imposta di bollo	0,00	0,00	0,00	0,00	0,00	0,00
1010335	Imposta ipotecaria	0,00	0,00	0,00	0,00	0,00	0,00
1010336	Imposta unica sui concorsi pronostici e sulle scommesse	0,00	0,00	0,00	0,00	0,00	0,00
1010337	Proventi da lotto, lotterie e altri giochi	0,00	0,00	0,00	0,00	0,00	0,00
1010338	Imposta sugli intrattenimenti	0,00	0,00	0,00	0,00	0,00	0,00
1010345	Tassa sulle concessioni governative	0,00	0,00	0,00	0,00	0,00	0,00
1010350	Tassa di circolazione dei veicoli a motore (tassa automobilistica)	0,00	0,00	0,00	0,00	0,00	0,00
1010356	Tassa sulle emissioni di anidride solforosa	0,00	0,00	0,00	0,00	0,00	0,00
1010358	Canone radiotelevisivo	0,00	0,00	0,00	0,00	0,00	0,00
1010362	Diritti catastali	0,00	0,00	0,00	0,00	0,00	0,00
1010371	Proventi della vendita di denaturanti e contrassegni di Stato	0,00	0,00	0,00	0,00	0,00	0,00
1010372	Proventi vari dei Monopoli di Stato	0,00	0,00	0,00	0,00	0,00	0,00
1010374	Imposte sulle successioni e donazioni	0,00	0,00	0,00	0,00	0,00	0,00
1010395	Altre accise n.a.c.	0,00	0,00	0,00	0,00	0,00	0,00
1010396	Altre entrate su lotto, lotterie e altre attivita' di gioco n.a.c.	0,00	0,00	0,00	0,00	0,00	0,00
1010397	Altre ritenute n.a.c.	0,00	0,00	0,00	0,00	0,00	0,00
1010398	Altre imposte sostitutive n.a.c.	0,00	0,00	0,00	0,00	0,00	0,00
1010399	Altri tributi devoluti e regolati alle autonomie speciali n.a.c.	0,00	0,00	0,00	0,00	0,00	0,00
1010400	Tipologia 104: Compartecipazioni di tributi	0,00	0,00	0,00	0,00	0,00	0,00
1010401	Compartecipazione IVA a Regioni - non Sanita'	0,00	0,00	0,00	0,00	0,00	0,00
1010402	Addizionale regionale alla compartecipazione IVA	0,00	0,00	0,00	0,00	0,00	0,00
1010403	Compartecipazione al bollo auto	0,00	0,00	0,00	0,00	0,00	0,00
1010404	Compartecipazione al gasolio	0,00	0,00	0,00	0,00	0,00	0,00
1010405	Compartecipazione IVA ai Comuni	0,00	0,00	0,00	0,00	0,00	0,00
1010406	Compartecipazione IRPEF ai Comuni	0,00	0,00	0,00	0,00	0,00	0,00
1010407	Compartecipazione IRPEF alle Province	0,00	0,00	0,00	0,00	0,00	0,00
1010408	Tributo provinciale deposito in discarica dei rifiuti solidi	0,00	0,00	0,00	0,00	0,00	0,00
1010409	Compartecipazioni accise benzina e gasolio destinate ad alimentare il	0,00	0,00	0,00	0,00	0,00	0,00
1010497	Altre compartecipazioni di imposte a Regioni non destinati al	0,00	0,00	0,00	0,00	0,00	0,00
1010498	Altre compartecipazioni alle province n.a.c.	0,00	0,00	0,00	0,00	0,00	0,00
1010499	Altre compartecipazioni a comuni n.a.c.	0,00	0,00	0,00	0,00	0,00	0,00
1030100	Tipologia 301: Fondi perequativi da Amministrazioni Centrali	1.565.000,00	0,00	1.550.000,00	0,00	1.525.000,00	0,00
1030101	Fondi perequativi dallo Stato	1.565.000,00	0,00	1.550.000,00	0,00	1.525.000,00	0,00



ENTRATE PER TITOLI, TIPOLOGIE E CATEGORIE PREVISIONI DI COMPETENZA

TITOLO TIPOLOGIA CATEGORIA	DENOMINAZIONE	Previsioni dell'anno 2021		Previsioni dell'anno 2022		Previsioni dell'anno 2023	
		Totale	di cui entrate non ricorrenti	Totale	di cui entrate non ricorrenti	Totale	di cui entrate non ricorrenti
1030102	Fondo perequativo dallo Stato - Sanita'	0,00	0,00	0,00	0,00	0,00	0,00
1030200	Tipologia 302: Fondi perequativi dalla Regione o Provincia autonoma	0,00	0,00	0,00	0,00	0,00	0,00
1030201	Fondi perequativi dalla Regione o Provincia autonoma	0,00	0,00	0,00	0,00	0,00	0,00
1000000	TOTALE TITOLO 1	8.978.500,00	374.000,00	9.129.000,00	520.000,00	8.952.000,00	370.000,00



ENTRATE PER TITOLI, TIPOLOGIE E CATEGORIE PREVISIONI DI COMPETENZA

TITOLO TIPOLOGIA CATEGORIA	DENOMINAZIONE	Previsioni dell'anno 2021		Previsioni dell'anno 2022		Previsioni dell'anno 2023	
		Totale	di cui entrate non ricorrenti	Totale	di cui entrate non ricorrenti	Totale	di cui entrate non ricorrenti
	<i>Trasferimenti correnti</i>						
2010100	Tipologia 101: Trasferimenti correnti da Amministrazioni pubbliche	1.695.594,08	0,00	1.882.294,08	0,00	1.754.294,08	0,00
2010101	Trasferimenti correnti da Amministrazioni Centrali	528.294,08	0,00	682.294,08	0,00	582.294,08	0,00
2010102	Trasferimenti correnti da Amministrazioni Locali	1.161.300,00	0,00	1.190.000,00	0,00	1.160.000,00	0,00
2010103	Trasferimenti correnti da Enti di Previdenza	0,00	0,00	0,00	0,00	0,00	0,00
2010104	Trasferimenti correnti da organismi interni e/o unita' locali della	6.000,00	0,00	10.000,00	0,00	12.000,00	0,00
2010200	Tipologia 102: Trasferimenti correnti da Famiglie	0,00	0,00	0,00	0,00	0,00	0,00
2010201	Trasferimenti correnti da famiglie	0,00	0,00	0,00	0,00	0,00	0,00
2010300	Tipologia 103: Trasferimenti correnti da Imprese	0,00	0,00	0,00	0,00	0,00	0,00
2010301	Sponsorizzazioni da imprese	0,00	0,00	0,00	0,00	0,00	0,00
2010302	Altri trasferimenti correnti da imprese	0,00	0,00	0,00	0,00	0,00	0,00
2010400	Tipologia 104: Trasferimenti correnti da Istituzioni Sociali Private	0,00	0,00	0,00	0,00	0,00	0,00
2010401	Trasferimenti correnti da Istituzioni Sociali Private	0,00	0,00	0,00	0,00	0,00	0,00
2010500	Tipologia 105: Trasferimenti correnti dalla UE e dal Resto del Mondo	0,00	0,00	0,00	0,00	0,00	0,00
2010501	Trasferimenti correnti dall'Unione Europea	0,00	0,00	0,00	0,00	0,00	0,00
2010502	Trasferimenti correnti dal Resto del Mondo	0,00	0,00	0,00	0,00	0,00	0,00
2000000	TOTALE TITOLO 2	1.695.594,08	0,00	1.882.294,08	0,00	1.754.294,08	0,00




ENTRATE PER TITOLI, TIPOLOGIE E CATEGORIE PREVISIONI DI COMPETENZA

TITOLO TIPOLOGIA CATEGORIA	DENOMINAZIONE	Previsioni dell'anno 2021		Previsioni dell'anno 2022		Previsioni dell'anno 2023	
		Totale	di cui entrate non ricorrenti	Totale	di cui entrate non ricorrenti	Totale	di cui entrate non ricorrenti
	<i>Entrate extratributarie</i>						
3010000	Tipologia 100: Vendita di beni e servizi e proventi derivanti dalla gestione dei beni	1.192.178,00	0,00	1.209.630,00	0,00	1.225.630,00	0,00
3010100	Vendita di beni	61.000,00	0,00	80.000,00	0,00	80.000,00	0,00
3010200	Entrate dalla vendita e dall'erogazione di servizi	332.350,00	0,00	335.250,00	0,00	336.250,00	0,00
3010300	Proventi derivanti dalla gestione dei beni	798.828,00	0,00	794.380,00	0,00	809.380,00	0,00
3020000	Tipologia 200: Proventi derivanti dall'attività di controllo e repressione delle irregolarità e degli illeciti	2.500,00	0,00	0,00	0,00	0,00	0,00
3020100	Entrate da amministrazioni pubbliche derivanti dall'attività di controllo e	0,00	0,00	0,00	0,00	0,00	0,00
3020200	Entrate da famiglie derivanti dall'attività di controllo e repressione delle	2.500,00	0,00	0,00	0,00	0,00	0,00
3020300	Entrate da imprese derivanti dall'attività di controllo e repressione delle	0,00	0,00	0,00	0,00	0,00	0,00
3020400	Entrate da Istituzioni Sociali Private derivanti dall'attività di controllo e	0,00	0,00	0,00	0,00	0,00	0,00
3030000	Tipologia 300: Interessi Attivi	0,00	0,00	0,00	0,00	0,00	0,00
3030100	Interessi attivi da titoli o finanziamenti a breve termine	0,00	0,00	0,00	0,00	0,00	0,00
3030200	Interessi attivi da titoli o finanziamenti a medio - lungo termine	0,00	0,00	0,00	0,00	0,00	0,00
3030300	Altri interessi attivi	0,00	0,00	0,00	0,00	0,00	0,00
3040000	Tipologia 400: Altre entrate da redditi di capitale	954.000,00	0,00	950.000,00	0,00	950.000,00	0,00
3040100	Rendimenti da fondi comuni di investimento	0,00	0,00	0,00	0,00	0,00	0,00
3040200	Entrate derivanti dalla distribuzione di dividendi	944.000,00	0,00	940.000,00	0,00	940.000,00	0,00
3040300	Entrate derivanti dalla distribuzione di utili e avanzi	0,00	0,00	0,00	0,00	0,00	0,00
3049900	Altre entrate da redditi da capitale	10.000,00	0,00	10.000,00	0,00	10.000,00	0,00
3050000	Tipologia 500: Rimborsi e altre entrate correnti	331.950,00	0,00	395.500,00	0,00	395.500,00	0,00
3050100	Indennizzi di assicurazione	15.000,00	0,00	15.000,00	0,00	15.000,00	0,00
3050200	Rimborsi in entrata	119.000,00	0,00	186.000,00	0,00	186.000,00	0,00
3059900	Altre entrate correnti n.a.c.	197.950,00	0,00	194.500,00	0,00	194.500,00	0,00
3000000	TOTALE TITOLO 3	2.480.628,00	0,00	2.555.130,00	0,00	2.571.130,00	0,00



ENTRATE PER TITOLI, TIPOLOGIE E CATEGORIE PREVISIONI DI COMPETENZA

TITOLO TIPOLOGIA CATEGORIA	DENOMINAZIONE	Previsioni dell'anno 2021		Previsioni dell'anno 2022		Previsioni dell'anno 2023	
		Totale	di cui entrate non ricorrenti	Totale	di cui entrate non ricorrenti	Totale	di cui entrate non ricorrenti
	Entrate in conto capitale						
4010000	Tipologia 100: Tributi in conto capitale	0,00	0,00	0,00	0,00	0,00	0,00
4010100	Imposte da sanatorie e condoni	0,00	0,00	0,00	0,00	0,00	0,00
4010200	Altre imposte in conto capitale	0,00	0,00	0,00	0,00	0,00	0,00
4020000	Tipologia 200: Contributi agli investimenti	709.783,00	709.783,00	949.782,00	949.782,00	0,00	0,00
4020100	Contributi agli investimenti da amministrazioni pubbliche	455.000,00	455.000,00	695.000,00	695.000,00	0,00	0,00
4020200	Contributi agli investimenti da Famiglie	0,00	0,00	0,00	0,00	0,00	0,00
4020300	Contributi agli investimenti da Imprese	254.783,00	254.783,00	254.782,00	254.782,00	0,00	0,00
4020400	Contributi agli investimenti da Istituzioni Sociali Private	0,00	0,00	0,00	0,00	0,00	0,00
4020500	Contributi agli investimenti dall'Unione Europea e dal Resto del Mondo	0,00	0,00	0,00	0,00	0,00	0,00
4020600	Contributi agli investimenti direttamente destinati al rimborso di prestiti	0,00	0,00	0,00	0,00	0,00	0,00
4030000	Tipologia 300: Altri trasferimenti in conto capitale	0,00	0,00	0,00	0,00	0,00	0,00
4030100	Trasferimenti in conto capitale per assunzione di debiti	0,00	0,00	0,00	0,00	0,00	0,00
4030200	Trasferimenti in conto capitale per assunzione di debiti	0,00	0,00	0,00	0,00	0,00	0,00
4030300	Trasferimenti in conto capitale per assunzione di debiti	0,00	0,00	0,00	0,00	0,00	0,00
4030400	Trasferimenti in conto capitale da parte di amministrazioni pubbliche per	0,00	0,00	0,00	0,00	0,00	0,00
4030500	Trasferimenti in conto capitale da parte di Imprese per cancellazione di	0,00	0,00	0,00	0,00	0,00	0,00
4030600	Trasferimenti in conto capitale da parte dell'Unione Europea e Resto del	0,00	0,00	0,00	0,00	0,00	0,00
4030700	Trasferimenti in conto capitale per ripiano disavanzi pregressi da	0,00	0,00	0,00	0,00	0,00	0,00
4030800	Trasferimenti in conto capitale per ripiano disavanzi pregressi da Imprese	0,00	0,00	0,00	0,00	0,00	0,00
4030900	Trasferimenti in conto capitale per ripiano disavanzi pregressi dall'Unione	0,00	0,00	0,00	0,00	0,00	0,00
4031000	Altri trasferimenti in conto capitale da amministrazioni pubbliche	0,00	0,00	0,00	0,00	0,00	0,00
4031100	Altri trasferimenti in conto capitale da Famiglie	0,00	0,00	0,00	0,00	0,00	0,00
4031200	Altri trasferimenti in conto capitale da Imprese	0,00	0,00	0,00	0,00	0,00	0,00
4031300	Altri trasferimenti in conto capitale da Istituzioni Sociali Private	0,00	0,00	0,00	0,00	0,00	0,00
4031400	Altri trasferimenti in conto capitale dall'Unione Europea e dal Resto del	0,00	0,00	0,00	0,00	0,00	0,00
4040000	Tipologia 400: Entrate da alienazione di beni materiali e immateriali	206.300,00	206.300,00	493.000,00	493.000,00	145.000,00	145.000,00
4040100	Alienazione di beni materiali	206.300,00	206.300,00	493.000,00	493.000,00	145.000,00	145.000,00
4040200	Cessione di Terreni e di beni materiali non prodotti	0,00	0,00	0,00	0,00	0,00	0,00
4040300	Alienazione di beni immateriali	0,00	0,00	0,00	0,00	0,00	0,00
4050000	Tipologia 500: Altre entrate in conto capitale	721.717,00	721.717,00	781.018,00	781.018,00	929.300,00	929.300,00
4050100	Permessi di costruire	481.717,00	481.717,00	681.018,00	681.018,00	829.300,00	829.300,00
4050200	Entrate derivanti da conferimento immobili a fondi immobiliari	0,00	0,00	0,00	0,00	0,00	0,00



ENTRATE PER TITOLI, TIPOLOGIE E CATEGORIE PREVISIONI DI COMPETENZA

TITOLO TIPOLOGIA CATEGORIA	DENOMINAZIONE	Previsioni dell'anno 2021		Previsioni dell'anno 2022		Previsioni dell'anno 2023	
		Totale	di cui entrate non ricorrenti	Totale	di cui entrate non ricorrenti	Totale	di cui entrate non ricorrenti
4050300	Entrate in conto capitale dovute a rimborsi, recuperi e restituzioni di	0,00	0,00	0,00	0,00	0,00	0,00
4050400	Altre entrate in conto capitale n.a.c.	240.000,00	240.000,00	100.000,00	100.000,00	100.000,00	100.000,00
4000000	TOTALE TITOLO 4	1.637.800,00	1.637.800,00	2.223.800,00	2.223.800,00	1.074.300,00	1.074.300,00



ENTRATE PER TITOLI, TIPOLOGIE E CATEGORIE PREVISIONI DI COMPETENZA

TITOLO TIPOLOGIA CATEGORIA	DENOMINAZIONE	Previsioni dell'anno 2021		Previsioni dell'anno 2022		Previsioni dell'anno 2023	
		Totale	di cui entrate non ricorrenti	Totale	di cui entrate non ricorrenti	Totale	di cui entrate non ricorrenti
	<i>Entrate da riduzioni di attività finanziarie</i>						
5010000	Tipologia 100: Alienazione di attività finanziarie	0,00	0,00	0,00	0,00	0,00	0,00
5010100	Alienazione di partecipazioni	0,00	0,00	0,00	0,00	0,00	0,00
5010200	Alienazione di quote di fondi comuni di investimento	0,00	0,00	0,00	0,00	0,00	0,00
5010300	Alienazione di titoli obbligazionari a breve termine	0,00	0,00	0,00	0,00	0,00	0,00
5010400	Alienazione di titoli obbligazionari a medio-lungo termine	0,00	0,00	0,00	0,00	0,00	0,00
5020000	Tipologia 200: Riscossione crediti di breve termine	0,00	0,00	0,00	0,00	0,00	0,00
5020100	Riscossione crediti di breve termine a tasso agevolato da Amministrazioni	0,00	0,00	0,00	0,00	0,00	0,00
5020200	Riscossione crediti di breve termine a tasso agevolato da Famiglie	0,00	0,00	0,00	0,00	0,00	0,00
5020300	Riscossione crediti di breve termine a tasso agevolato da Imprese	0,00	0,00	0,00	0,00	0,00	0,00
5020400	Riscossione crediti di breve termine a tasso agevolato da Istituzioni	0,00	0,00	0,00	0,00	0,00	0,00
5020500	Riscossione crediti di breve termine a tasso agevolato dall'Unione	0,00	0,00	0,00	0,00	0,00	0,00
5020600	Riscossione crediti di breve termine a tasso non agevolato da	0,00	0,00	0,00	0,00	0,00	0,00
5020700	Riscossione crediti di breve termine a tasso non agevolato da Famiglie	0,00	0,00	0,00	0,00	0,00	0,00
5020800	Riscossione crediti di breve termine a tasso non agevolato da Imprese	0,00	0,00	0,00	0,00	0,00	0,00
5020900	Riscossione crediti di breve termine a tasso non agevolato da Istituzioni	0,00	0,00	0,00	0,00	0,00	0,00
5021000	Riscossione crediti di breve termine a tasso non agevolato dall'Unione	0,00	0,00	0,00	0,00	0,00	0,00
5030000	Tipologia 300: Riscossione crediti di medio-lungo termine	0,00	0,00	0,00	0,00	0,00	0,00
5030100	Riscossione crediti di medio-lungo termine a tasso agevolato da	0,00	0,00	0,00	0,00	0,00	0,00
5030200	Riscossione crediti di medio-lungo termine a tasso agevolato da Famiglie	0,00	0,00	0,00	0,00	0,00	0,00
5030300	Riscossione crediti di medio-lungo termine a tasso agevolato da Imprese	0,00	0,00	0,00	0,00	0,00	0,00
5030400	Riscossione crediti di medio-lungo termine a tasso agevolato da	0,00	0,00	0,00	0,00	0,00	0,00
5030500	Riscossione crediti di medio-lungo termine a tasso agevolato dall'Unione	0,00	0,00	0,00	0,00	0,00	0,00
5030600	Riscossione crediti di medio-lungo termine a tasso non agevolato da	0,00	0,00	0,00	0,00	0,00	0,00
5030700	Riscossione crediti di medio-lungo termine a tasso non agevolato da	0,00	0,00	0,00	0,00	0,00	0,00
5030800	Riscossione crediti di medio-lungo termine a tasso non agevolato da	0,00	0,00	0,00	0,00	0,00	0,00
5030900	Riscossione crediti di medio-lungo termine a tasso non agevolato da	0,00	0,00	0,00	0,00	0,00	0,00
5031000	Riscossione crediti di medio-lungo termine a tasso non agevolato	0,00	0,00	0,00	0,00	0,00	0,00
5031100	Riscossione crediti sorti a seguito di escussione di garanzie in favore di	0,00	0,00	0,00	0,00	0,00	0,00
5031200	Riscossione crediti sorti a seguito di escussione di garanzie in favore di	0,00	0,00	0,00	0,00	0,00	0,00
5031300	Riscossione crediti sorti a seguito di escussione di garanzie in favore di	0,00	0,00	0,00	0,00	0,00	0,00
5031400	Riscossione crediti sorti a seguito di escussione di garanzie in favore di	0,00	0,00	0,00	0,00	0,00	0,00
5031500	Riscossione crediti sorti a seguito di escussione di garanzie in favore di	0,00	0,00	0,00	0,00	0,00	0,00
5040000	Tipologia 400: Altre entrate per riduzione di attività finanziarie	0,00	0,00	0,00	0,00	0,00	0,00



ENTRATE PER TITOLI, TIPOLOGIE E CATEGORIE PREVISIONI DI COMPETENZA

TITOLO TIPOLOGIA CATEGORIA	DENOMINAZIONE	Previsioni dell'anno 2021		Previsioni dell'anno 2022		Previsioni dell'anno 2023	
		Totale	di cui entrate non ricorrenti	Totale	di cui entrate non ricorrenti	Totale	di cui entrate non ricorrenti
5040100	Altre entrate per riduzione di altre attivita' finanziarie verso	0,00	0,00	0,00	0,00	0,00	0,00
5040200	Altre entrate per riduzione di altre attivita' finanziarie verso Famiglie	0,00	0,00	0,00	0,00	0,00	0,00
5040300	Altre entrate per riduzione di altre attivita' finanziarie verso Imprese	0,00	0,00	0,00	0,00	0,00	0,00
5040400	Altre entrate per riduzione di altre attivita' finanziarie verso Istituzioni	0,00	0,00	0,00	0,00	0,00	0,00
5040500	Altre entrate per riduzione di altre attivita' finanziarie verso Unione	0,00	0,00	0,00	0,00	0,00	0,00
5040600	Prelievi dai conti di tesoreria statale diversi dalla Tesoreria Unica	0,00	0,00	0,00	0,00	0,00	0,00
5040700	Prelievi da depositi bancari	0,00	0,00	0,00	0,00	0,00	0,00
5040800	Entrate da derivati di ammortamento	0,00	0,00	0,00	0,00	0,00	0,00
5000000	TOTALE TITOLO 5	0,00	0,00	0,00	0,00	0,00	0,00




ENTRATE PER TITOLI, TIPOLOGIE E CATEGORIE PREVISIONI DI COMPETENZA

TITOLO TIPOLOGIA CATEGORIA	DENOMINAZIONE	Previsioni dell'anno 2021		Previsioni dell'anno 2022		Previsioni dell'anno 2023	
		Totale	di cui entrate non ricorrenti	Totale	di cui entrate non ricorrenti	Totale	di cui entrate non ricorrenti
	Accensioni prestiti						
6010000	Tipologia 100: Emissione di titoli obbligazionari	0,00	0,00	0,00	0,00	0,00	0,00
6010100	Emissioni titoli obbligazionari a breve termine	0,00	0,00	0,00	0,00	0,00	0,00
6010200	Emissioni titoli obbligazionari a medio-lungo termine	0,00	0,00	0,00	0,00	0,00	0,00
6020000	Tipologia 200: Accensione Prestiti a breve termine	0,00	0,00	0,00	0,00	0,00	0,00
6020100	Finanziamenti a breve termine	0,00	0,00	0,00	0,00	0,00	0,00
6020200	Anticipazioni	0,00	0,00	0,00	0,00	0,00	0,00
6030000	Tipologia 300: Accensione Mutui e altri finanziamenti a medio lungo termine	0,00	0,00	0,00	0,00	0,00	0,00
6030100	Finanziamenti a medio lungo termine	0,00	0,00	0,00	0,00	0,00	0,00
6030200	Accensione prestiti da attualizzazione Contributi Pluriennali	0,00	0,00	0,00	0,00	0,00	0,00
6030300	Accensione prestiti a seguito di escussione di garanzie	0,00	0,00	0,00	0,00	0,00	0,00
6040000	Tipologia 400: Altre forme di indebitamento	0,00	0,00	0,00	0,00	0,00	0,00
6040200	Accensione Prestiti - Leasing finanziario	0,00	0,00	0,00	0,00	0,00	0,00
6040300	Accensione Prestiti - Operazioni di cartolarizzazione	0,00	0,00	0,00	0,00	0,00	0,00
6040400	Accensione Prestiti - Derivati	0,00	0,00	0,00	0,00	0,00	0,00
6000000	TOTALE TITOLO 6	0,00	0,00	0,00	0,00	0,00	0,00




**ENTRATE PER TITOLI, TIPOLOGIE E CATEGORIE
PREVISIONI DI COMPETENZA**

TITOLO TIPOLOGIA CATEGORIA	DENOMINAZIONE	Previsioni dell'anno 2021		Previsioni dell'anno 2022		Previsioni dell'anno 2023	
		Totale	di cui entrate non ricorrenti	Totale	di cui entrate non ricorrenti	Totale	di cui entrate non ricorrenti
	<i>Anticipazioni da istituto tesoriere/cassiere</i>						
7010000	Anticipazioni da istituto tesoriere/cassiere	0,00	0,00	0,00	0,00	0,00	0,00
7010100	Anticipazioni da istituto tesoriere/cassiere	0,00	0,00	0,00	0,00	0,00	0,00
7000000	TOTALE TITOLO 7	0,00	0,00	0,00	0,00	0,00	0,00




ENTRATE PER TITOLI, TIPOLOGIE E CATEGORIE PREVISIONI DI COMPETENZA

TITOLO TIPOLOGIA CATEGORIA	DENOMINAZIONE	Previsioni dell'anno 2021		Previsioni dell'anno 2022		Previsioni dell'anno 2023	
		Totale	di cui entrate non ricorrenti	Totale	di cui entrate non ricorrenti	Totale	di cui entrate non ricorrenti
	<i>Entrate per conto terzi e partite di giro</i>						
9010000	Tipologia 100: Entrate per partite di giro	3.392.000,00	0,00	3.392.000,00	0,00	3.392.000,00	0,00
9010100	Altre ritenute	1.100.000,00	0,00	1.100.000,00	0,00	1.100.000,00	0,00
9010200	Ritenute su redditi da lavoro dipendente	765.000,00	0,00	765.000,00	0,00	765.000,00	0,00
9010300	Ritenute su redditi da lavoro autonomo	0,00	0,00	0,00	0,00	0,00	0,00
9010400	Finanziamento della gestione sanitaria dalla gestione ordinaria della	0,00	0,00	0,00	0,00	0,00	0,00
9019900	Altre entrate per partite di giro	1.527.000,00	0,00	1.527.000,00	0,00	1.527.000,00	0,00
9020000	Tipologia 200: Entrate per conto terzi	0,00	0,00	0,00	0,00	0,00	0,00
9020100	Rimborsi per acquisto di beni e servizi per conto terzi	0,00	0,00	0,00	0,00	0,00	0,00
9020200	Trasferimenti da Amministrazioni pubbliche per operazioni conto terzi	0,00	0,00	0,00	0,00	0,00	0,00
9020300	Trasferimenti da altri settori per operazioni conto terzi	0,00	0,00	0,00	0,00	0,00	0,00
9020400	Depositi di/preso terzi	0,00	0,00	0,00	0,00	0,00	0,00
9020500	Riscossione imposte e tributi per conto terzi	0,00	0,00	0,00	0,00	0,00	0,00
9029900	Altre entrate per conto terzi	0,00	0,00	0,00	0,00	0,00	0,00
9000000	TOTALE TITOLO 9	3.392.000,00	0,00	3.392.000,00	0,00	3.392.000,00	0,00
	TOTALE TITOLI	18.184.522,08	2.011.800,00	19.182.224,08	2.743.800,00	17.743.724,08	1.444.300,00



**BILANCIO DI PREVISIONE
SPESE**

MISSIONE PROGRAMMA TITOLO	DENOMINAZIONE	RESIDUI PRESUNTI AL TERMINE DELL'ESERCIZIO 2020		PREVISIONI DEFINITIVE DELL'ANNO 2020	PREVISIONE ANNO	PREVISIONI	PREVISIONI
					2021	DELL'ANNO 2022	DELL'ANNO 2023
DISAVANZO DI AMMINISTRAZIONE				0,00	0,00		
MISSIONE	01	Servizi istituzionali, generali e di gestione					
0101 Programma 01	Organi istituzionali						
Titolo 1	Spese correnti	37.023,01	previsione di competenza <i>di cui già impegnato*</i> <i>di cui fondo pluriennale</i>	189.993,00	190.493,00	190.643,00	190.663,00
			previsione di cassa	213.792,71	227.516,01		
Titolo 2	Spese in conto capitale	0,00	previsione di competenza <i>di cui già impegnato*</i> <i>di cui fondo pluriennale</i>	0,00	0,00	0,00	0,00
			previsione di cassa	0,00	0,00		
Totale Programma 01	Organi istituzionali	37.023,01	previsione di competenza <i>di cui già impegnato*</i> <i>di cui fondo pluriennale</i>	189.993,00	190.493,00	190.643,00 <i>0,00</i>	190.663,00 <i>0,00</i>
			previsione di cassa	213.792,71	227.516,01		
0102 Programma 02	Segreteria generale						
Titolo 1	Spese correnti	49.032,79	previsione di competenza <i>di cui già impegnato*</i> <i>di cui fondo pluriennale</i>	559.721,36	517.093,00 <i>15.500,00</i>	517.463,00 <i>500,00</i>	518.963,00
			previsione di cassa	591.100,40	566.125,79		
Titolo 2	Spese in conto capitale	0,00	previsione di competenza <i>di cui già impegnato*</i> <i>di cui fondo pluriennale</i>	0,00	0,00	0,00	0,00
			previsione di cassa	0,00	0,00		
Totale Programma 02	Segreteria generale	49.032,79	previsione di competenza <i>di cui già impegnato*</i> <i>di cui fondo pluriennale</i>	559.721,36	517.093,00 <i>15.500,00</i>	517.463,00 <i>500,00</i>	518.963,00 <i>0,00</i>
			previsione di cassa	591.100,40	566.125,79		
0103 Programma 03	Gestione economica, finanziaria, programmazione e provveditorato						
Titolo 1	Spese correnti	13.613,69	previsione di competenza <i>di cui già impegnato*</i> <i>di cui fondo pluriennale</i>	187.479,00	195.958,00 <i>4.792,08</i>	196.900,00 <i>2.425,28</i>	197.900,00
			previsione di cassa	210.616,55	209.571,69		
Titolo 2	Spese in conto capitale	0,00	previsione di competenza <i>di cui già impegnato*</i> <i>di cui fondo pluriennale</i>	0,00	0,00	0,00	0,00
			previsione di cassa	0,00	0,00		
Titolo 3	Spese per incremento attivita' finanziarie	0,00	previsione di competenza <i>di cui già impegnato*</i> <i>di cui fondo pluriennale</i>	0,00	0,00	0,00	0,00




BILANCIO DI PREVISIONE SPESE

MISSIONE PROGRAMMA TITOLO	DENOMINAZIONE	RESIDUI PRESUNTI AL TERMINE DELL'ESERCIZIO 2020		PREVISIONI DEFINITIVE DELL'ANNO 2020	PREVISIONE ANNO	PREVISIONI	PREVISIONI
					2021	DELL'ANNO 2022	DELL'ANNO 2023
			previsione di cassa	0,00	0,00		
Totale Programma 03	Gestione economica, finanziaria, programmazione e provveditorato	13.613,69	previsione di competenza <i>di cui già impegnato*</i> <i>di cui fondo pluriennale</i>	187.479,00	195.958,00 4.792,08	196.900,00 2.425,28	197.900,00 0,00
			previsione di cassa	210.616,55	209.571,69		
0104 Programma 04	Gestione delle entrate tributarie e servizi fiscali						
Titolo 1	Spese correnti	71.167,62	previsione di competenza <i>di cui già impegnato*</i> <i>di cui fondo pluriennale</i>	173.521,35	176.100,00	180.600,00	180.600,00
			previsione di cassa	196.354,47	179.108,06		
Titolo 2	Spese in conto capitale	0,00	previsione di competenza <i>di cui già impegnato*</i> <i>di cui fondo pluriennale</i>	0,00	0,00	0,00	0,00
			previsione di cassa	0,00	0,00		
Totale Programma 04	Gestione delle entrate tributarie e servizi fiscali	71.167,62	previsione di competenza <i>di cui già impegnato*</i> <i>di cui fondo pluriennale</i>	173.521,35	176.100,00	180.600,00 0,00	180.600,00 0,00
			previsione di cassa	196.354,47	179.108,06		
0105 Programma 05	Gestione dei beni demaniali e patrimoniali						
Titolo 1	Spese correnti	64.662,59	previsione di competenza <i>di cui già impegnato*</i> <i>di cui fondo pluriennale</i>	98.641,09	51.351,00 5.235,76	43.745,00 904,76	43.745,00
			previsione di cassa	115.401,66	116.013,59		
Titolo 2	Spese in conto capitale	0,00	previsione di competenza <i>di cui già impegnato*</i> <i>di cui fondo pluriennale</i>	0,00	0,00	0,00	0,00
			previsione di cassa	0,00	0,00		
Totale Programma 05	Gestione dei beni demaniali e patrimoniali	64.662,59	previsione di competenza <i>di cui già impegnato*</i> <i>di cui fondo pluriennale</i>	98.641,09	51.351,00 5.235,76	43.745,00 904,76	43.745,00 0,00
			previsione di cassa	115.401,66	116.013,59		
0106 Programma 06	Ufficio tecnico						
Titolo 1	Spese correnti	30.445,20	previsione di competenza <i>di cui già impegnato*</i> <i>di cui fondo pluriennale</i>	334.357,56	305.775,00 6.000,00	307.500,00 6.000,00	309.000,00
			previsione di cassa	346.146,60	336.220,20		
Titolo 2	Spese in conto capitale	0,00	previsione di competenza <i>di cui già impegnato*</i> <i>di cui fondo pluriennale</i>	13.359,00	13.000,00	13.000,00	13.000,00
			previsione di cassa	13.359,00	13.000,00		



BILANCIO DI PREVISIONE SPESE

MISSIONE PROGRAMMA TITOLO	DENOMINAZIONE	RESIDUI PRESUNTI AL TERMINE DELL'ESERCIZIO 2020		PREVISIONI DEFINITIVE DELL'ANNO 2020	PREVISIONE ANNO	PREVISIONI	PREVISIONI
					2021	DELL'ANNO 2022	DELL'ANNO 2023
Totale Programma 06	Ufficio tecnico	30.445,20	previsione di competenza <i>di cui già impegnato*</i> <i>di cui fondo pluriennale</i>	347.716,56	318.775,00 6.000,00	320.500,00 6.000,00	322.000,00 0,00
			previsione di cassa	359.505,60	349.220,20		
0107 Programma 07	Elezioni e consultazioni popolari - Anagrafe e stato civile						
Titolo 1	Spese correnti	56.298,59	previsione di competenza <i>di cui già impegnato*</i> <i>di cui fondo pluriennale</i>	323.466,00	322.378,00	324.150,00	324.750,00
			previsione di cassa	389.271,42	378.676,59		
Titolo 2	Spese in conto capitale	0,00	previsione di competenza <i>di cui già impegnato*</i> <i>di cui fondo pluriennale</i>	0,00	0,00	0,00	0,00
			previsione di cassa	0,00	0,00		
Totale Programma 07	Elezioni e consultazioni popolari - Anagrafe e stato civile	56.298,59	previsione di competenza <i>di cui già impegnato*</i> <i>di cui fondo pluriennale</i>	323.466,00	322.378,00	324.150,00 0,00	324.750,00 0,00
			previsione di cassa	389.271,42	378.676,59		
0108 Programma 08	Statistica e sistemi informativi						
Titolo 1	Spese correnti	0,00	previsione di competenza <i>di cui già impegnato*</i> <i>di cui fondo pluriennale</i>	0,00	0,00	0,00	0,00
			previsione di cassa	0,00	0,00		
Titolo 2	Spese in conto capitale	0,00	previsione di competenza <i>di cui già impegnato*</i> <i>di cui fondo pluriennale</i>	0,00	0,00	0,00	0,00
			previsione di cassa	0,00	0,00		
Totale Programma 08	Statistica e sistemi informativi	0,00	previsione di competenza <i>di cui già impegnato*</i> <i>di cui fondo pluriennale</i>	0,00	0,00	0,00 0,00	0,00 0,00
			previsione di cassa	0,00	0,00		
0109 Programma 09	Assistenza tecnico-amministrativa agli enti locali						
Titolo 1	Spese correnti	0,00	previsione di competenza <i>di cui già impegnato*</i> <i>di cui fondo pluriennale</i>	0,00	0,00	0,00	0,00
			previsione di cassa	0,00	0,00		
Titolo 2	Spese in conto capitale	0,00	previsione di competenza <i>di cui già impegnato*</i> <i>di cui fondo pluriennale</i>	0,00	0,00	0,00	0,00
			previsione di cassa	0,00	0,00		



BILANCIO DI PREVISIONE SPESE

MISSIONE PROGRAMMA TITOLO	DENOMINAZIONE	RESIDUI PRESUNTI AL TERMINE DELL'ESERCIZIO 2020		PREVISIONI DEFINITIVE DELL'ANNO 2020	PREVISIONE ANNO	PREVISIONI	PREVISIONI
					2021	DELL'ANNO 2022	DELL'ANNO 2023
Totale Programma 09	Assistenza tecnico-amministrativa agli enti locali	0,00	previsione di competenza <i>di cui già impegnato*</i> <i>di cui fondo pluriennale</i>	0,00	0,00	0,00	0,00
			previsione di cassa	0,00	0,00	0,00	0,00
0110 Programma 10	Risorse umane						
Titolo 1	Spese correnti	0,00	previsione di competenza <i>di cui già impegnato*</i> <i>di cui fondo pluriennale</i>	0,00	0,00	0,00	0,00
			previsione di cassa	0,00	0,00		
Titolo 2	Spese in conto capitale	0,00	previsione di competenza <i>di cui già impegnato*</i> <i>di cui fondo pluriennale</i>	0,00	0,00	0,00	0,00
			previsione di cassa	0,00	0,00		
Totale Programma 10	Risorse umane	0,00	previsione di competenza <i>di cui già impegnato*</i> <i>di cui fondo pluriennale</i>	0,00	0,00	0,00	0,00
			previsione di cassa	0,00	0,00	0,00	0,00
0111 Programma 11	Altri servizi generali						
Titolo 1	Spese correnti	440.142,40	previsione di competenza <i>di cui già impegnato*</i> <i>di cui fondo pluriennale</i>	1.359.617,07	1.159.938,64 2.367,48	1.093.121,97 2.036,48	1.075.137,04
			previsione di cassa	1.678.418,56	1.457.582,77		
Titolo 2	Spese in conto capitale	658.047,67	previsione di competenza <i>di cui già impegnato*</i> <i>di cui fondo pluriennale</i>	1.012.496,57	511.500,00	787.500,00	288.000,00
			previsione di cassa	1.158.063,24	1.018.487,80		
Totale Programma 11	Altri servizi generali	1.098.190,07	previsione di competenza <i>di cui già impegnato*</i> <i>di cui fondo pluriennale</i>	2.372.113,64	1.671.438,64 2.367,48	1.880.621,97 2.036,48	1.363.137,04 0,00
			previsione di cassa	2.836.481,80	2.476.070,57		
Totale MISSIONE 01	Servizi istituzionali, generali e di gestione	1.420.433,56	previsione di competenza <i>di cui già impegnato*</i> <i>di cui fondo pluriennale</i>	4.252.652,00	3.443.586,64 33.895,32	3.654.622,97 11.866,52	3.141.758,04 0,00
			previsione di cassa	4.912.524,61	4.502.302,50		



**BILANCIO DI PREVISIONE
SPESE**

MISSIONE PROGRAMMA TITOLO	DENOMINAZIONE	RESIDUI PRESUNTI AL TERMINE DELL'ESERCIZIO 2020		PREVISIONI DEFINITIVE DELL'ANNO 2020	PREVISIONI		
					PREVISIONE ANNO 2021	PREVISIONI DELL'ANNO 2022	PREVISIONI DELL'ANNO 2023
MISSIONE 02 Giustizia							
0201 Programma 01	Uffici giudiziari						
Titolo 1	Spese correnti	0,00	previsione di competenza <i>di cui già impegnato*</i> <i>di cui fondo pluriennale</i>	0,00	0,00	0,00	0,00
			previsione di cassa	0,00	0,00		
Titolo 2	Spese in conto capitale	0,00	previsione di competenza <i>di cui già impegnato*</i> <i>di cui fondo pluriennale</i>	0,00	0,00	0,00	0,00
			previsione di cassa	0,00	0,00		
Totale Programma 01	Uffici giudiziari	0,00	previsione di competenza <i>di cui già impegnato*</i> <i>di cui fondo pluriennale</i>	0,00	0,00	0,00	0,00
			previsione di cassa	0,00	0,00	0,00	0,00
0202 Programma 02	Casa circondariale ed altri servizi						
Titolo 1	Spese correnti	0,00	previsione di competenza <i>di cui già impegnato*</i> <i>di cui fondo pluriennale</i>	0,00	0,00	0,00	0,00
			previsione di cassa	0,00	0,00		
Titolo 2	Spese in conto capitale	0,00	previsione di competenza <i>di cui già impegnato*</i> <i>di cui fondo pluriennale</i>	0,00	0,00	0,00	0,00
			previsione di cassa	0,00	0,00		
Totale Programma 02	Casa circondariale ed altri servizi	0,00	previsione di competenza <i>di cui già impegnato*</i> <i>di cui fondo pluriennale</i>	0,00	0,00	0,00	0,00
			previsione di cassa	0,00	0,00	0,00	0,00
Totale MISSIONE 02 Giustizia		0,00	previsione di competenza <i>di cui già impegnato*</i> <i>di cui fondo pluriennale</i>	0,00	0,00	0,00	0,00
			previsione di cassa	0,00	0,00	0,00	0,00




BILANCIO DI PREVISIONE SPESE

MISSIONE PROGRAMMA TITOLO	DENOMINAZIONE	RESIDUI PRESUNTI AL TERMINE DELL'ESERCIZIO 2020		PREVISIONI DEFINITIVE DELL'ANNO 2020	PREVISIONE ANNO	PREVISIONI	PREVISIONI
					2021	DELL'ANNO 2022	DELL'ANNO 2023
MISSIONE	03	Ordine pubblico e sicurezza					
0301 Programma 01	Polizia locale e amministrativa						
Titolo 1	Spese correnti	188.010,62	previsione di competenza di cui già impegnato* di cui fondo pluriennale	610.855,72	610.098,00	659.100,00	659.700,00
			previsione di cassa	678.094,97	635.132,86		
Titolo 2	Spese in conto capitale	0,00	previsione di competenza di cui già impegnato* di cui fondo pluriennale	0,00	0,00	0,00	0,00
			previsione di cassa	0,00	0,00		
Titolo 3	Spese per incremento attività finanziarie	0,00	previsione di competenza di cui già impegnato* di cui fondo pluriennale	0,00	0,00	0,00	0,00
			previsione di cassa	0,00	0,00		
Totale Programma 01	Polizia locale e amministrativa	188.010,62	previsione di competenza di cui già impegnato* di cui fondo pluriennale	610.855,72	610.098,00	659.100,00	659.700,00
			previsione di cassa	678.094,97	635.132,86	0,00	0,00
0302 Programma 02	Sistema integrato di sicurezza urbana						
Titolo 1	Spese correnti	0,00	previsione di competenza di cui già impegnato* di cui fondo pluriennale	0,00	0,00	0,00	0,00
			previsione di cassa	0,00	0,00		
Titolo 2	Spese in conto capitale	0,00	previsione di competenza di cui già impegnato* di cui fondo pluriennale	0,00	0,00	0,00	0,00
			previsione di cassa	0,00	0,00		
Titolo 3	Spese per incremento attività finanziarie	0,00	previsione di competenza di cui già impegnato* di cui fondo pluriennale	0,00	0,00	0,00	0,00
			previsione di cassa	0,00	0,00		
Totale Programma 02	Sistema integrato di sicurezza urbana	0,00	previsione di competenza di cui già impegnato* di cui fondo pluriennale	0,00	0,00	0,00	0,00
			previsione di cassa	0,00	0,00	0,00	0,00
Totale MISSIONE 03	Ordine pubblico e sicurezza	188.010,62	previsione di competenza di cui già impegnato* di cui fondo pluriennale	610.855,72	610.098,00	659.100,00	659.700,00
			previsione di cassa	678.094,97	635.132,86	0,00	0,00



**BILANCIO DI PREVISIONE
SPESE**

MISSIONE PROGRAMMA TITOLO	DENOMINAZIONE	RESIDUI PRESUNTI AL TERMINE DELL'ESERCIZIO 2020		PREVISIONI DEFINITIVE DELL'ANNO 2020	PREVISIONI		
					PREVISIONE ANNO 2021	PREVISIONI DELL'ANNO 2022	PREVISIONI DELL'ANNO 2023
MISSIONE 04 Istruzione e diritto allo studio							
0401 Programma 01 Istruzione prescolastica							
Titolo 1	Spese correnti	9.679,26	previsione di competenza <i>di cui già impegnato*</i> <i>di cui fondo pluriennale</i>	544.188,00	379.000,00	385.000,00	390.000,00
			previsione di cassa	553.867,26	388.679,26		
Titolo 2	Spese in conto capitale	0,00	previsione di competenza <i>di cui già impegnato*</i> <i>di cui fondo pluriennale</i>	10.446,92	0,00	0,00	0,00
			previsione di cassa	10.446,92	0,00		
Titolo 3	Spese per incremento attivita' finanziarie	0,00	previsione di competenza <i>di cui già impegnato*</i> <i>di cui fondo pluriennale</i>	0,00	0,00	0,00	0,00
			previsione di cassa	0,00	0,00		
Totale Programma 01 Istruzione prescolastica		9.679,26	previsione di competenza <i>di cui già impegnato*</i> <i>di cui fondo pluriennale</i>	554.634,92	379.000,00	385.000,00	390.000,00
			previsione di cassa	564.314,18	388.679,26	0,00	0,00
0402 Programma 02 Altri ordini di istruzione non universitaria							
Titolo 1	Spese correnti	89.198,95	previsione di competenza <i>di cui già impegnato*</i> <i>di cui fondo pluriennale</i>	140.434,49	173.891,81 <i>1.055,53</i>	177.976,00 <i>1.055,53</i>	174.815,00
			previsione di cassa	149.016,06	263.090,76		
Titolo 2	Spese in conto capitale	461.379,53	previsione di competenza <i>di cui già impegnato*</i> <i>di cui fondo pluriennale</i>	670.879,53	245.000,00	165.000,00	55.000,00
			previsione di cassa	671.809,50	646.379,53		
Titolo 3	Spese per incremento attivita' finanziarie	0,00	previsione di competenza <i>di cui già impegnato*</i> <i>di cui fondo pluriennale</i>	0,00	0,00	0,00	0,00
			previsione di cassa	0,00	0,00		
Totale Programma 02 Altri ordini di istruzione non universitaria		550.578,48	previsione di competenza <i>di cui già impegnato*</i> <i>di cui fondo pluriennale</i>	811.314,02	418.891,81 <i>1.055,53</i>	342.976,00 <i>1.055,53</i>	229.815,00 <i>0,00</i>
			previsione di cassa	820.825,56	909.470,29		
0404 Programma 04 Istruzione universitaria							
Titolo 1	Spese correnti	0,00	previsione di competenza <i>di cui già impegnato*</i> <i>di cui fondo pluriennale</i>	0,00	0,00	0,00	0,00
			previsione di cassa	0,00	0,00		
Titolo 2	Spese in conto capitale	0,00	previsione di competenza	0,00	0,00	0,00	0,00




**BILANCIO DI PREVISIONE
SPESE**

MISSIONE PROGRAMMA TITOLO	DENOMINAZIONE	RESIDUI PRESUNTI AL TERMINE DELL'ESERCIZIO 2020		PREVISIONI DEFINITIVE DELL'ANNO 2020	PREVISIONI		
					PREVISIONE ANNO 2021	PREVISIONI DELL'ANNO 2022	PREVISIONI DELL'ANNO 2023
			<i>di cui già impegnato*</i>				
			<i>di cui fondo pluriennale</i>				
			previsione di cassa	0,00	0,00		
Titolo 3	Spese per incremento attivita' finanziarie	0,00	previsione di competenza	0,00	0,00	0,00	0,00
			<i>di cui già impegnato*</i>				
			<i>di cui fondo pluriennale</i>				
			previsione di cassa	0,00	0,00		
Totale Programma 04	Istruzione universitaria	0,00	previsione di competenza	0,00	0,00	0,00	0,00
			<i>di cui già impegnato*</i>			0,00	0,00
			<i>di cui fondo pluriennale</i>				
			previsione di cassa	0,00	0,00		
0405 Programma 05	Istruzione tecnica superiore						
Titolo 1	Spese correnti	0,00	previsione di competenza	865,76	8.191,37	12.466,77	0,00
			<i>di cui già impegnato*</i>				
			<i>di cui fondo pluriennale</i>				
			previsione di cassa	865,76	8.191,37		
Titolo 2	Spese in conto capitale	0,00	previsione di competenza	0,00	0,00	0,00	0,00
			<i>di cui già impegnato*</i>				
			<i>di cui fondo pluriennale</i>				
			previsione di cassa	0,00	0,00		
Titolo 3	Spese per incremento attivita' finanziarie	0,00	previsione di competenza	0,00	0,00	0,00	0,00
			<i>di cui già impegnato*</i>				
			<i>di cui fondo pluriennale</i>				
			previsione di cassa	0,00	0,00		
Totale Programma 05	Istruzione tecnica superiore	0,00	previsione di competenza	865,76	8.191,37	12.466,77	0,00
			<i>di cui già impegnato*</i>			0,00	0,00
			<i>di cui fondo pluriennale</i>				
			previsione di cassa	865,76	8.191,37		
0406 Programma 06	Servizi ausiliari all'istruzione						
Titolo 1	Spese correnti	51.958,62	previsione di competenza	1.990.382,88	1.976.974,94	1.983.215,99	1.985.900,00
			<i>di cui già impegnato*</i>				
			<i>di cui fondo pluriennale</i>				
			previsione di cassa	2.055.514,22	2.028.933,56		
Titolo 2	Spese in conto capitale	17.885,81	previsione di competenza	0,00	0,00	0,00	0,00
			<i>di cui già impegnato*</i>				
			<i>di cui fondo pluriennale</i>				
			previsione di cassa	17.885,81	17.885,81		
Titolo 3	Spese per incremento attivita' finanziarie	0,00	previsione di competenza	0,00	0,00	0,00	0,00
			<i>di cui già impegnato*</i>				
			<i>di cui fondo pluriennale</i>				
			previsione di cassa	0,00	0,00		



**BILANCIO DI PREVISIONE
SPESE**

MISSIONE PROGRAMMA TITOLO	DENOMINAZIONE	RESIDUI PRESUNTI AL TERMINE DELL'ESERCIZIO 2020		PREVISIONI DEFINITIVE DELL'ANNO 2020	PREVISIONE ANNO	PREVISIONI	PREVISIONI
					2021	DELL'ANNO 2022	DELL'ANNO 2023
Totale Programma 06	Servizi ausiliari all'istruzione	69.844,43	previsione di competenza <i>di cui già impegnato*</i> <i>di cui fondo pluriennale</i>	1.990.382,88	1.976.974,94	1.983.215,99	1.985.900,00
			previsione di cassa	2.073.400,03	2.046.819,37	0,00	0,00
0407 Programma 07	Diritto allo studio						
Titolo 1	Spese correnti	0,00	previsione di competenza <i>di cui già impegnato*</i> <i>di cui fondo pluriennale</i>	0,00	0,00	0,00	0,00
			previsione di cassa	0,00	0,00		
Titolo 2	Spese in conto capitale	0,00	previsione di competenza <i>di cui già impegnato*</i> <i>di cui fondo pluriennale</i>	0,00	0,00	0,00	0,00
			previsione di cassa	0,00	0,00		
Titolo 3	Spese per incremento attivita' finanziarie	0,00	previsione di competenza <i>di cui già impegnato*</i> <i>di cui fondo pluriennale</i>	0,00	0,00	0,00	0,00
			previsione di cassa	0,00	0,00		
Totale Programma 07	Diritto allo studio	0,00	previsione di competenza <i>di cui già impegnato*</i> <i>di cui fondo pluriennale</i>	0,00	0,00	0,00	0,00
			previsione di cassa	0,00	0,00	0,00	0,00
Totale MISSIONE 04	Istruzione e diritto allo studio	630.102,17	previsione di competenza <i>di cui già impegnato*</i> <i>di cui fondo pluriennale</i>	3.357.197,58	2.783.058,12	2.723.658,76	2.605.715,00
			previsione di cassa	3.459.405,53	1.055,53	1.055,53	0,00
					3.353.160,29		




**BILANCIO DI PREVISIONE
SPESE**

MISSIONE PROGRAMMA TITOLO	DENOMINAZIONE	RESIDUI PRESUNTI AL TERMINE DELL'ESERCIZIO 2020		PREVISIONI DEFINITIVE DELL'ANNO 2020	PREVISIONI		
					PREVISIONE ANNO 2021	PREVISIONI DELL'ANNO 2022	PREVISIONI DELL'ANNO 2023
MISSIONE	05	Tutela e valorizzazione dei beni e delle attività culturali					
0501 Programma 01	Valorizzazione dei beni di interesse storico						
Titolo 1	Spese correnti	0,00	previsione di competenza di cui già impegnato* di cui fondo pluriennale	0,00	0,00	0,00	0,00
			previsione di cassa	0,00	0,00		
Titolo 2	Spese in conto capitale	0,00	previsione di competenza di cui già impegnato* di cui fondo pluriennale	0,00	0,00	0,00	0,00
			previsione di cassa	1.925,16	0,00		
Titolo 3	Spese per incremento attività finanziarie	0,00	previsione di competenza di cui già impegnato* di cui fondo pluriennale	0,00	0,00	0,00	0,00
			previsione di cassa	0,00	0,00		
Totale Programma 01	Valorizzazione dei beni di interesse storico	0,00	previsione di competenza di cui già impegnato* di cui fondo pluriennale	0,00	0,00	0,00	0,00
			previsione di cassa	1.925,16	0,00	0,00	0,00
0502 Programma 02	Attività culturali e interventi diversi nel settore culturale						
Titolo 1	Spese correnti	170.071,31	previsione di competenza di cui già impegnato* di cui fondo pluriennale	637.914,60	599.384,15 2.714,28	636.011,20 2.714,28	662.566,89
			previsione di cassa	767.439,47	769.455,46		
Titolo 2	Spese in conto capitale	432.011,86	previsione di competenza di cui già impegnato* di cui fondo pluriennale	130.058,37	0,00	0,00	0,00
			previsione di cassa	576.380,66	337.368,04		
Titolo 3	Spese per incremento attività finanziarie	0,00	previsione di competenza di cui già impegnato* di cui fondo pluriennale	0,00	0,00	0,00	0,00
			previsione di cassa	0,00	0,00		
Totale Programma 02	Attività culturali e interventi diversi nel settore culturale	602.083,17	previsione di competenza di cui già impegnato* di cui fondo pluriennale	767.972,97	599.384,15 2.714,28	636.011,20 2.714,28	662.566,89 0,00
			previsione di cassa	1.343.820,13	1.106.823,50		
Totale MISSIONE 05	Tutela e valorizzazione dei beni e delle attività culturali	602.083,17	previsione di competenza di cui già impegnato* di cui fondo pluriennale	767.972,97	599.384,15 2.714,28	636.011,20 2.714,28	662.566,89 0,00
			previsione di cassa	1.345.745,29	1.106.823,50		



**BILANCIO DI PREVISIONE
SPESE**

MISSIONE PROGRAMMA TITOLO	DENOMINAZIONE	RESIDUI PRESUNTI AL TERMINE DELL'ESERCIZIO 2020		PREVISIONI DEFINITIVE DELL'ANNO 2020	PREVISIONI		
					PREVISIONE ANNO 2021	PREVISIONI DELL'ANNO 2022	PREVISIONI DELL'ANNO 2023
MISSIONE 06	Politiche giovanili, sport e tempo libero						
0601 Programma 01	Sport e tempo libero						
Titolo 1	Spese correnti	45.413,03	previsione di competenza di cui già impegnato* di cui fondo pluriennale	155.111,22	153.579,86 20.000,00	161.037,67	146.000,00
			previsione di cassa	215.752,91	198.992,89		
Titolo 2	Spese in conto capitale	2.435.863,85	previsione di competenza di cui già impegnato* di cui fondo pluriennale	2.817.456,65	1.125.000,00	400.000,00	50.000,00
			previsione di cassa	2.414.174,44	2.100.000,00		
Titolo 3	Spese per incremento attivita' finanziarie	0,00	previsione di competenza di cui già impegnato* di cui fondo pluriennale	0,00	0,00	0,00	0,00
			previsione di cassa	0,00	0,00		
Totale Programma 01	Sport e tempo libero	2.481.276,88	previsione di competenza di cui già impegnato* di cui fondo pluriennale	2.972.567,87	1.278.579,86 20.000,00	561.037,67 0,00	196.000,00 0,00
			previsione di cassa	2.629.927,35	2.298.992,89		
0602 Programma 02	Giovani						
Titolo 1	Spese correnti	0,00	previsione di competenza di cui già impegnato* di cui fondo pluriennale	0,00	0,00	0,00	0,00
			previsione di cassa	0,00	0,00		
Titolo 2	Spese in conto capitale	0,00	previsione di competenza di cui già impegnato* di cui fondo pluriennale	0,00	0,00	0,00	0,00
			previsione di cassa	0,00	0,00		
Titolo 3	Spese per incremento attivita' finanziarie	0,00	previsione di competenza di cui già impegnato* di cui fondo pluriennale	0,00	0,00	0,00	0,00
			previsione di cassa	0,00	0,00		
Totale Programma 02	Giovani	0,00	previsione di competenza di cui già impegnato* di cui fondo pluriennale	0,00	0,00	0,00 0,00	0,00 0,00
			previsione di cassa	0,00	0,00		
Totale MISSIONE 06	Politiche giovanili, sport e tempo libero	2.481.276,88	previsione di competenza di cui già impegnato* di cui fondo pluriennale	2.972.567,87	1.278.579,86 20.000,00	561.037,67 0,00	196.000,00 0,00
			previsione di cassa	2.629.927,35	2.298.992,89		



BILANCIO DI PREVISIONE SPESE

MISSIONE PROGRAMMA TITOLO	DENOMINAZIONE	RESIDUI PRESUNTI AL TERMINE DELL'ESERCIZIO 2020		PREVISIONI DEFINITIVE DELL'ANNO 2020	PREVISIONE ANNO	PREVISIONI	PREVISIONI
					2021	DELL'ANNO 2022	DELL'ANNO 2023
MISSIONE 07 Turismo							
0701 Programma 01	Sviluppo e valorizzazione del turismo						
Titolo 1	Spese correnti	100,00	previsione di competenza <i>di cui già impegnato*</i> <i>di cui fondo pluriennale</i>	28.770,00	27.770,00	28.000,00	28.000,00
			previsione di cassa	57.042,85	27.870,00		
Titolo 2	Spese in conto capitale	0,00	previsione di competenza <i>di cui già impegnato*</i> <i>di cui fondo pluriennale</i>	0,00	0,00	0,00	0,00
			previsione di cassa	0,00	0,00		
Titolo 3	Spese per incremento attività finanziarie	0,00	previsione di competenza <i>di cui già impegnato*</i> <i>di cui fondo pluriennale</i>	0,00	0,00	0,00	0,00
			previsione di cassa	0,00	0,00		
Totale Programma 01	Sviluppo e valorizzazione del turismo	100,00	previsione di competenza <i>di cui già impegnato*</i> <i>di cui fondo pluriennale</i>	28.770,00	27.770,00	28.000,00	28.000,00
			previsione di cassa	57.042,85	27.870,00	0,00	0,00
Totale MISSIONE 07 Turismo		100,00	previsione di competenza <i>di cui già impegnato*</i> <i>di cui fondo pluriennale</i>	28.770,00	27.770,00	28.000,00	28.000,00
			previsione di cassa	57.042,85	27.870,00	0,00	0,00



**BILANCIO DI PREVISIONE
SPESE**

MISSIONE PROGRAMMA TITOLO	DENOMINAZIONE	RESIDUI PRESUNTI AL TERMINE DELL'ESERCIZIO 2020		PREVISIONI DEFINITIVE DELL'ANNO 2020	PREVISIONE ANNO	PREVISIONI	PREVISIONI
					2021	DELL'ANNO 2022	DELL'ANNO 2023
MISSIONE	08	Aspetto del territorio ed edilizia abitativa					
0801 Programma 01	Urbanistica e assetto del territorio						
Titolo 1	Spese correnti	5.001,49	previsione di competenza di cui già impegnato* di cui fondo pluriennale	214.811,00	272.451,00	273.900,00	275.000,00
			previsione di cassa	227.204,96	277.452,49		
Titolo 2	Spese in conto capitale	28.601,78	previsione di competenza di cui già impegnato* di cui fondo pluriennale	17.816,98	0,00	0,00	0,00
			previsione di cassa	28.601,78	28.601,78		
Titolo 3	Spese per incremento attività finanziarie	0,00	previsione di competenza di cui già impegnato* di cui fondo pluriennale	0,00	0,00	0,00	0,00
			previsione di cassa	0,00	0,00		
Totale Programma 01	Urbanistica e assetto del territorio	33.603,27	previsione di competenza di cui già impegnato* di cui fondo pluriennale	232.627,98	272.451,00	273.900,00	275.000,00
			previsione di cassa	255.806,74	306.054,27	0,00	0,00
0802 Programma 02	Edilizia residenziale pubblica e locale e piani di edilizia economico-popolare						
Titolo 1	Spese correnti	0,00	previsione di competenza di cui già impegnato* di cui fondo pluriennale	530,96	6.023,42	8.645,87	0,00
			previsione di cassa	2.530,96	6.023,42		
Titolo 2	Spese in conto capitale	0,00	previsione di competenza di cui già impegnato* di cui fondo pluriennale	0,00	0,00	0,00	0,00
			previsione di cassa	0,00	0,00		
Titolo 3	Spese per incremento attività finanziarie	0,00	previsione di competenza di cui già impegnato* di cui fondo pluriennale	0,00	0,00	0,00	0,00
			previsione di cassa	0,00	0,00		
Totale Programma 02	Edilizia residenziale pubblica e locale e piani di edilizia economico-popolare	0,00	previsione di competenza di cui già impegnato* di cui fondo pluriennale	530,96	6.023,42	8.645,87	0,00
			previsione di cassa	2.530,96	6.023,42	0,00	0,00
Totale MISSIONE 08	Aspetto del territorio ed edilizia abitativa	33.603,27	previsione di competenza di cui già impegnato* di cui fondo pluriennale	233.158,94	278.474,42	282.545,87	275.000,00
			previsione di cassa	258.337,70	312.077,69	0,00	0,00




BILANCIO DI PREVISIONE SPESE

MISSIONE PROGRAMMA TITOLO	DENOMINAZIONE	RESIDUI PRESUNTI AL TERMINE DELL'ESERCIZIO 2020		PREVISIONI DEFINITIVE DELL'ANNO 2020	PREVISIONE ANNO	PREVISIONI	PREVISIONI
					2021	DELL'ANNO 2022	DELL'ANNO 2023
MISSIONE	09	Sviluppo sostenibile e tutela del territorio e dell'ambiente					
0901 Programma 01	Difesa del suolo						
Titolo 1	Spese correnti	1.000,00	previsione di competenza <i>di cui già impegnato*</i> <i>di cui fondo pluriennale</i>	1.000,00	1.000,00	1.000,00	1.000,00
			previsione di cassa	1.000,00	2.000,00		
Titolo 2	Spese in conto capitale	0,00	previsione di competenza <i>di cui già impegnato*</i> <i>di cui fondo pluriennale</i>	0,00	0,00	0,00	0,00
			previsione di cassa	0,00	0,00		
Titolo 3	Spese per incremento attività finanziarie	0,00	previsione di competenza <i>di cui già impegnato*</i> <i>di cui fondo pluriennale</i>	0,00	0,00	0,00	0,00
			previsione di cassa	0,00	0,00		
Totale Programma 01	Difesa del suolo	1.000,00	previsione di competenza <i>di cui già impegnato*</i> <i>di cui fondo pluriennale</i>	1.000,00	1.000,00	1.000,00	1.000,00
			previsione di cassa	1.000,00	2.000,00	0,00	0,00
0902 Programma 02	Tutela, valorizzazione e recupero ambientale						
Titolo 1	Spese correnti	31.575,27	previsione di competenza <i>di cui già impegnato*</i> <i>di cui fondo pluriennale</i>	39.000,00	29.500,00 <i>1.000,00</i>	25.000,00	28.000,00
			previsione di cassa	66.143,43	61.075,27		
Titolo 2	Spese in conto capitale	0,00	previsione di competenza <i>di cui già impegnato*</i> <i>di cui fondo pluriennale</i>	0,00	0,00	0,00	0,00
			previsione di cassa	0,00	0,00		
Titolo 3	Spese per incremento attività finanziarie	0,00	previsione di competenza <i>di cui già impegnato*</i> <i>di cui fondo pluriennale</i>	0,00	0,00	0,00	0,00
			previsione di cassa	0,00	0,00		
Totale Programma 02	Tutela, valorizzazione e recupero ambientale	31.575,27	previsione di competenza <i>di cui già impegnato*</i> <i>di cui fondo pluriennale</i>	39.000,00	29.500,00 1.000,00	25.000,00 0,00	28.000,00 0,00
			previsione di cassa	66.143,43	61.075,27		
0903 Programma 03	Rifiuti						
Titolo 1	Spese correnti	1.701.984,42	previsione di competenza <i>di cui già impegnato*</i> <i>di cui fondo pluriennale</i>	2.168.725,98	2.170.637,99 <i>3.800,00</i>	2.172.254,05	2.169.000,00
			previsione di cassa	2.524.279,66	2.661.094,87		
Titolo 2	Spese in conto capitale	0,00	previsione di competenza	0,00	0,00	0,00	0,00




**BILANCIO DI PREVISIONE
SPESE**

MISSIONE PROGRAMMA TITOLO	DENOMINAZIONE	RESIDUI PRESUNTI AL TERMINE DELL'ESERCIZIO 2020		PREVISIONI DEFINITIVE DELL'ANNO 2020	PREVISIONE ANNO	PREVISIONI	PREVISIONI
					2021	DELL'ANNO 2022	DELL'ANNO 2023
			<i>di cui già impegnato*</i>				
			<i>di cui fondo pluriennale</i>				
			previsione di cassa	0,00	0,00		
Titolo 3	Spese per incremento attivita' finanziarie	0,00	previsione di competenza	0,00	0,00	0,00	0,00
			<i>di cui già impegnato*</i>				
			<i>di cui fondo pluriennale</i>				
			previsione di cassa	0,00	0,00		
Totale Programma 03	Rifiuti	1.701.984,42	previsione di competenza	2.168.725,98	2.170.637,99	2.172.254,05	2.169.000,00
			<i>di cui già impegnato*</i>		3.800,00	0,00	0,00
			<i>di cui fondo pluriennale</i>				
			previsione di cassa	2.524.279,66	2.661.094,87		
0904 Programma 04	Servizio idrico integrato						
Titolo 1	Spese correnti	11.480,64	previsione di competenza	38.513,77	43.370,59	48.097,99	33.500,00
			<i>di cui già impegnato*</i>				
			<i>di cui fondo pluriennale</i>				
			previsione di cassa	40.897,11	54.851,23		
Titolo 2	Spese in conto capitale	5.034,35	previsione di competenza	0,00	20.000,00	20.000,00	20.000,00
			<i>di cui già impegnato*</i>				
			<i>di cui fondo pluriennale</i>				
			previsione di cassa	6.562,69	25.034,35		
Titolo 3	Spese per incremento attivita' finanziarie	0,00	previsione di competenza	0,00	0,00	0,00	0,00
			<i>di cui già impegnato*</i>				
			<i>di cui fondo pluriennale</i>				
			previsione di cassa	0,00	0,00		
Totale Programma 04	Servizio idrico integrato	16.514,99	previsione di competenza	38.513,77	63.370,59	68.097,99	53.500,00
			<i>di cui già impegnato*</i>			0,00	0,00
			<i>di cui fondo pluriennale</i>				
			previsione di cassa	47.459,80	79.885,58		
0905 Programma 05	Aree protette, parchi naturali, protezione naturalistica e forestazione						
Titolo 1	Spese correnti	98.769,47	previsione di competenza	189.763,37	183.800,00	192.300,00	195.300,00
			<i>di cui già impegnato*</i>				
			<i>di cui fondo pluriennale</i>				
			previsione di cassa	190.854,22	282.569,47		
Titolo 2	Spese in conto capitale	215.148,39	previsione di competenza	315.915,30	240.000,00	220.000,00	220.000,00
			<i>di cui già impegnato*</i>				
			<i>di cui fondo pluriennale</i>				
			previsione di cassa	400.766,27	403.904,51		
Titolo 3	Spese per incremento attivita' finanziarie	0,00	previsione di competenza	0,00	0,00	0,00	0,00
			<i>di cui già impegnato*</i>				
			<i>di cui fondo pluriennale</i>				
			previsione di cassa	0,00	0,00		




**BILANCIO DI PREVISIONE
SPESE**

MISSIONE PROGRAMMA TITOLO	DENOMINAZIONE	RESIDUI PRESUNTI AL TERMINE DELL'ESERCIZIO 2020		PREVISIONI DEFINITIVE DELL'ANNO 2020	PREVISIONE ANNO	PREVISIONI	PREVISIONI
					2021	DELL'ANNO 2022	DELL'ANNO 2023
Totale Programma 05	Aree protette, parchi naturali, protezione naturalistica e forestazione	313.917,86	previsione di competenza <i>di cui già impegnato*</i> <i>di cui fondo pluriennale</i>	505.678,67	423.800,00	412.300,00	415.300,00
			previsione di cassa	591.620,49	686.473,98	0,00	0,00
0906 Programma 06	Tutela e valorizzazione delle risorse idriche						
Titolo 1	Spese correnti	0,00	previsione di competenza <i>di cui già impegnato*</i> <i>di cui fondo pluriennale</i>	0,00	0,00	0,00	0,00
			previsione di cassa	0,00	0,00		
Titolo 2	Spese in conto capitale	0,00	previsione di competenza <i>di cui già impegnato*</i> <i>di cui fondo pluriennale</i>	0,00	0,00	0,00	0,00
			previsione di cassa	0,00	0,00		
Titolo 3	Spese per incremento attivita' finanziarie	0,00	previsione di competenza <i>di cui già impegnato*</i> <i>di cui fondo pluriennale</i>	0,00	0,00	0,00	0,00
			previsione di cassa	0,00	0,00		
Totale Programma 06	Tutela e valorizzazione delle risorse idriche	0,00	previsione di competenza <i>di cui già impegnato*</i> <i>di cui fondo pluriennale</i>	0,00	0,00	0,00	0,00
			previsione di cassa	0,00	0,00	0,00	0,00
0907 Programma 07	Sviluppo sostenibile territorio montano piccoli Comuni						
Titolo 1	Spese correnti	0,00	previsione di competenza <i>di cui già impegnato*</i> <i>di cui fondo pluriennale</i>	0,00	0,00	0,00	0,00
			previsione di cassa	0,00	0,00		
Titolo 2	Spese in conto capitale	0,00	previsione di competenza <i>di cui già impegnato*</i> <i>di cui fondo pluriennale</i>	0,00	0,00	0,00	0,00
			previsione di cassa	0,00	0,00		
Titolo 3	Spese per incremento attivita' finanziarie	0,00	previsione di competenza <i>di cui già impegnato*</i> <i>di cui fondo pluriennale</i>	0,00	0,00	0,00	0,00
			previsione di cassa	0,00	0,00		
Totale Programma 07	Sviluppo sostenibile territorio montano piccoli Comuni	0,00	previsione di competenza <i>di cui già impegnato*</i> <i>di cui fondo pluriennale</i>	0,00	0,00	0,00	0,00
			previsione di cassa	0,00	0,00	0,00	0,00
0908 Programma 08	Qualità dell'aria e riduzione dell'inquinamento						
Titolo 1	Spese correnti	0,00	previsione di competenza <i>di cui già impegnato*</i> <i>di cui fondo pluriennale</i>	0,00	0,00	0,00	0,00
			previsione di cassa				



BILANCIO DI PREVISIONE SPESE

MISSIONE PROGRAMMA TITOLO	DENOMINAZIONE	RESIDUI PRESUNTI AL TERMINE DELL'ESERCIZIO 2020		PREVISIONI DEFINITIVE DELL'ANNO 2020	PREVISIONE ANNO	PREVISIONI	PREVISIONI
					2021	DELL'ANNO 2022	DELL'ANNO 2023
Titolo 2	Spese in conto capitale	0,00	previsione di cassa previsione di competenza <i>di cui già impegnato*</i> <i>di cui fondo pluriennale</i>	0,00 0,00	0,00 0,00	0,00	0,00
Titolo 3	Spese per incremento attività finanziarie	0,00	previsione di cassa previsione di competenza <i>di cui già impegnato*</i> <i>di cui fondo pluriennale</i>	0,00 0,00	0,00 0,00	0,00	0,00
Totale Programma 08	Qualità dell'aria e riduzione dell'inquinamento	0,00	previsione di cassa previsione di competenza <i>di cui già impegnato*</i> <i>di cui fondo pluriennale</i>	0,00 0,00	0,00 0,00	0,00 0,00	0,00 0,00
Totale MISSIONE 09	Sviluppo sostenibile e tutela del territorio e dell'ambiente	2.064.992,54	previsione di competenza <i>di cui già impegnato*</i> <i>di cui fondo pluriennale</i> previsione di cassa	2.752.918,42 3.230.503,38	2.688.308,58 4.800,00 3.490.529,70	2.678.652,04 0,00	2.666.800,00 0,00



BILANCIO DI PREVISIONE SPESE

MISSIONE PROGRAMMA TITOLO	DENOMINAZIONE	RESIDUI PRESUNTI AL TERMINE DELL'ESERCIZIO 2020		PREVISIONI DEFINITIVE DELL'ANNO 2020	PREVISIONE ANNO	PREVISIONI	PREVISIONI
					2021	DELL'ANNO 2022	DELL'ANNO 2023
MISSIONE	10	Trasporti e diritto alla mobilità					
1001 Programma 01	Trasporto ferroviario						
Titolo 1	Spese correnti	0,00	previsione di competenza <i>di cui già impegnato*</i> <i>di cui fondo pluriennale</i>	0,00	0,00	0,00	0,00
			previsione di cassa	0,00	0,00		
Titolo 2	Spese in conto capitale	0,00	previsione di competenza <i>di cui già impegnato*</i> <i>di cui fondo pluriennale</i>	0,00	0,00	0,00	0,00
			previsione di cassa	0,00	0,00		
Titolo 3	Spese per incremento attivita' finanziarie	0,00	previsione di competenza <i>di cui già impegnato*</i> <i>di cui fondo pluriennale</i>	0,00	0,00	0,00	0,00
			previsione di cassa	0,00	0,00		
Totale Programma 01	Trasporto ferroviario	0,00	previsione di competenza <i>di cui già impegnato*</i> <i>di cui fondo pluriennale</i>	0,00	0,00	0,00	0,00
			previsione di cassa	0,00	0,00	0,00	0,00
1002 Programma 02	Trasporto pubblico locale						
Titolo 1	Spese correnti	0,00	previsione di competenza <i>di cui già impegnato*</i> <i>di cui fondo pluriennale</i>	0,00	0,00	0,00	0,00
			previsione di cassa	0,00	0,00		
Titolo 2	Spese in conto capitale	0,00	previsione di competenza <i>di cui già impegnato*</i> <i>di cui fondo pluriennale</i>	0,00	0,00	0,00	0,00
			previsione di cassa	0,00	0,00		
Titolo 3	Spese per incremento attivita' finanziarie	0,00	previsione di competenza <i>di cui già impegnato*</i> <i>di cui fondo pluriennale</i>	0,00	0,00	0,00	0,00
			previsione di cassa	0,00	0,00		
Totale Programma 02	Trasporto pubblico locale	0,00	previsione di competenza <i>di cui già impegnato*</i> <i>di cui fondo pluriennale</i>	0,00	0,00	0,00	0,00
			previsione di cassa	0,00	0,00	0,00	0,00
1003 Programma 03	Trasporto per vie d'acqua						
Titolo 1	Spese correnti	0,00	previsione di competenza <i>di cui già impegnato*</i> <i>di cui fondo pluriennale</i>	0,00	0,00	0,00	0,00
			previsione di cassa	0,00	0,00		
Titolo 2	Spese in conto capitale	0,00	previsione di competenza	0,00	0,00	0,00	0,00



**BILANCIO DI PREVISIONE
SPESE**

MISSIONE PROGRAMMA TITOLO	DENOMINAZIONE	RESIDUI PRESUNTI AL TERMINE DELL'ESERCIZIO 2020		PREVISIONI DEFINITIVE DELL'ANNO 2020	PREVISIONI		
					PREVISIONE ANNO 2021	PREVISIONI DELL'ANNO 2022	PREVISIONI DELL'ANNO 2023
			<i>di cui già impegnato*</i>				
			<i>di cui fondo pluriennale</i>				
			previsione di cassa	0,00	0,00		
Titolo 3	Spese per incremento attivita' finanziarie	0,00	previsione di competenza	0,00	0,00	0,00	0,00
			<i>di cui già impegnato*</i>				
			<i>di cui fondo pluriennale</i>				
			previsione di cassa	0,00	0,00		
Totale Programma 03	Trasporto per vie d'acqua	0,00	previsione di competenza	0,00	0,00	0,00	0,00
			<i>di cui già impegnato*</i>			0,00	0,00
			<i>di cui fondo pluriennale</i>				
			previsione di cassa	0,00	0,00		
1004 Programma 04	Altre modalità di trasporto						
Titolo 1	Spese correnti	0,00	previsione di competenza	38.527,74	38.762,47	38.899,40	38.500,00
			<i>di cui già impegnato*</i>				
			<i>di cui fondo pluriennale</i>				
			previsione di cassa	38.527,74	38.762,47		
Titolo 2	Spese in conto capitale	0,00	previsione di competenza	0,00	0,00	0,00	0,00
			<i>di cui già impegnato*</i>				
			<i>di cui fondo pluriennale</i>				
			previsione di cassa	0,00	0,00		
Titolo 3	Spese per incremento attivita' finanziarie	0,00	previsione di competenza	0,00	0,00	0,00	0,00
			<i>di cui già impegnato*</i>				
			<i>di cui fondo pluriennale</i>				
			previsione di cassa	0,00	0,00		
Totale Programma 04	Altre modalità di trasporto	0,00	previsione di competenza	38.527,74	38.762,47	38.899,40	38.500,00
			<i>di cui già impegnato*</i>			0,00	0,00
			<i>di cui fondo pluriennale</i>				
			previsione di cassa	38.527,74	38.762,47		
1005 Programma 05	Viabilità e infrastrutture stradali						
Titolo 1	Spese correnti	467.364,77	previsione di competenza	585.459,28	575.406,73	605.704,55	571.850,00
			<i>di cui già impegnato*</i>				
			<i>di cui fondo pluriennale</i>				
			previsione di cassa	645.606,37	794.099,24		
Titolo 2	Spese in conto capitale	786.657,91	previsione di competenza	1.278.776,49	140.000,00	440.000,00	250.000,00
			<i>di cui già impegnato*</i>				
			<i>di cui fondo pluriennale</i>				
			previsione di cassa	1.226.470,11	926.657,91		
Titolo 3	Spese per incremento attivita' finanziarie	0,00	previsione di competenza	0,00	0,00	0,00	0,00
			<i>di cui già impegnato*</i>				
			<i>di cui fondo pluriennale</i>				
			previsione di cassa	0,00	0,00		



Comune di Guastalla
Provincia di Reggio Emilia

**BILANCIO DI PREVISIONE
 SPESE**

MISSIONE PROGRAMMA TITOLO	DENOMINAZIONE	RESIDUI PRESUNTI AL TERMINE DELL'ESERCIZIO 2020		PREVISIONI DEFINITIVE DELL'ANNO 2020	PREVISIONE ANNO	PREVISIONI	PREVISIONI
					2021	DELL'ANNO 2022	DELL'ANNO 2023
Totale Programma 05	Viabilità e infrastrutture stradali	1.254.022,68	previsione di competenza <i>di cui già impegnato*</i> <i>di cui fondo pluriennale</i>	1.864.235,77	715.406,73	1.045.704,55 <i>0,00</i>	821.850,00 <i>0,00</i>
			previsione di cassa	1.872.076,48	1.720.757,15		
Totale MISSIONE 10	Trasporti e diritto alla mobilità	1.254.022,68	previsione di competenza <i>di cui già impegnato*</i> <i>di cui fondo pluriennale</i>	1.902.763,51	754.169,20	1.084.603,95 <i>0,00</i>	860.350,00 <i>0,00</i>
			previsione di cassa	1.910.604,22	1.759.519,62		



**BILANCIO DI PREVISIONE
SPESE**

MISSIONE PROGRAMMA TITOLO	DENOMINAZIONE	RESIDUI PRESUNTI AL TERMINE DELL'ESERCIZIO 2020		PREVISIONI DEFINITIVE DELL'ANNO 2020	PREVISIONI		
					PREVISIONE ANNO 2021	PREVISIONI DELL'ANNO 2022	PREVISIONI DELL'ANNO 2023
MISSIONE 11	Soccorso civile						
1101 Programma 01	Sistema di protezione civile						
Titolo 1	Spese correnti	6.267,64	previsione di competenza di cui già impegnato* di cui fondo pluriennale previsione di cassa	63.200,00	25.200,00	25.200,00	25.200,00
Titolo 2	Spese in conto capitale	0,00	previsione di competenza di cui già impegnato* di cui fondo pluriennale previsione di cassa	0,00	0,00	0,00	0,00
Titolo 3	Spese per incremento attività finanziarie	0,00	previsione di competenza di cui già impegnato* di cui fondo pluriennale previsione di cassa	0,00	0,00	0,00	0,00
Totale Programma 01	Sistema di protezione civile	6.267,64	previsione di competenza di cui già impegnato* di cui fondo pluriennale previsione di cassa	63.200,00	25.200,00	25.200,00	25.200,00
						<i>0,00</i>	<i>0,00</i>
				81.890,98	31.467,64		
1102 Programma 02	Interventi a seguito di calamità naturali						
Titolo 1	Spese correnti	88.409,58	previsione di competenza di cui già impegnato* di cui fondo pluriennale previsione di cassa	65.000,00	65.000,00	65.000,00	65.000,00
Titolo 2	Spese in conto capitale	0,00	previsione di competenza di cui già impegnato* di cui fondo pluriennale previsione di cassa	0,00	0,00	0,00	0,00
Titolo 3	Spese per incremento attività finanziarie	0,00	previsione di competenza di cui già impegnato* di cui fondo pluriennale previsione di cassa	0,00	0,00	0,00	0,00
Totale Programma 02	Interventi a seguito di calamità naturali	88.409,58	previsione di competenza di cui già impegnato* di cui fondo pluriennale previsione di cassa	65.000,00	65.000,00	65.000,00	65.000,00
						<i>0,00</i>	<i>0,00</i>
				96.829,23	90.000,00		
Totale MISSIONE 11	Soccorso civile	94.677,22	previsione di competenza di cui già impegnato* di cui fondo pluriennale previsione di cassa	128.200,00	90.200,00	90.200,00	90.200,00
						<i>0,00</i>	<i>0,00</i>
				178.720,21	121.467,64		




**BILANCIO DI PREVISIONE
SPESE**

MISSIONE PROGRAMMA TITOLO	DENOMINAZIONE	RESIDUI PRESUNTI AL TERMINE DELL'ESERCIZIO 2020		PREVISIONI DEFINITIVE DELL'ANNO 2020	PREVISIONI		
					PREVISIONE ANNO 2021	PREVISIONI DELL'ANNO 2022	PREVISIONI DELL'ANNO 2023
MISSIONE	12	Diritti sociali, politiche sociali e famiglia					
1201 Programma 01	Interventi per l'infanzia e i minori e per asili nido						
Titolo 1	Spese correnti	0,00	previsione di competenza di cui già impegnato* di cui fondo pluriennale	0,00	0,00	0,00	0,00
			previsione di cassa	0,00	0,00		
Titolo 2	Spese in conto capitale	13.705,64	previsione di competenza di cui già impegnato* di cui fondo pluriennale	13.705,64	25.000,00	25.000,00	25.000,00
			previsione di cassa	13.705,64	38.705,64		
Titolo 3	Spese per incremento attività finanziarie	0,00	previsione di competenza di cui già impegnato* di cui fondo pluriennale	0,00	0,00	0,00	0,00
			previsione di cassa	0,00	0,00		
Totale Programma 01	Interventi per l'infanzia e i minori e per asili nido	13.705,64	previsione di competenza di cui già impegnato* di cui fondo pluriennale	13.705,64	25.000,00	25.000,00	25.000,00
			previsione di cassa	13.705,64	38.705,64	0,00	0,00
1202 Programma 02	Interventi per la disabilità						
Titolo 1	Spese correnti	209.021,24	previsione di competenza di cui già impegnato* di cui fondo pluriennale	282.000,00	300.000,00 9.899,00	302.000,00	302.000,00
			previsione di cassa	446.870,03	357.152,50		
Titolo 2	Spese in conto capitale	0,00	previsione di competenza di cui già impegnato* di cui fondo pluriennale	0,00	0,00	0,00	0,00
			previsione di cassa	0,00	0,00		
Titolo 3	Spese per incremento attività finanziarie	0,00	previsione di competenza di cui già impegnato* di cui fondo pluriennale	0,00	0,00	0,00	0,00
			previsione di cassa	0,00	0,00		
Totale Programma 02	Interventi per la disabilità	209.021,24	previsione di competenza di cui già impegnato* di cui fondo pluriennale	282.000,00	300.000,00 9.899,00	302.000,00	302.000,00
			previsione di cassa	446.870,03	357.152,50	0,00	0,00
1203 Programma 03	Interventi per gli anziani						
Titolo 1	Spese correnti	256.913,91	previsione di competenza di cui già impegnato* di cui fondo pluriennale	200.000,00	199.000,00	230.000,00	230.000,00
			previsione di cassa	288.065,46	270.000,00		
Titolo 2	Spese in conto capitale	0,00	previsione di competenza	0,00	0,00	0,00	0,00




BILANCIO DI PREVISIONE SPESE

MISSIONE PROGRAMMA TITOLO	DENOMINAZIONE	RESIDUI PRESUNTI AL TERMINE DELL'ESERCIZIO 2020		PREVISIONI DEFINITIVE DELL'ANNO 2020	PREVISIONI		
					PREVISIONE ANNO 2021	PREVISIONI DELL'ANNO 2022	PREVISIONI DELL'ANNO 2023
			<i>di cui già impegnato*</i>				
			<i>di cui fondo pluriennale</i>				
			previsione di cassa	0,00	0,00		
Titolo 3	Spese per incremento attivita' finanziarie	0,00	previsione di competenza	0,00	0,00	0,00	0,00
			<i>di cui già impegnato*</i>				
			<i>di cui fondo pluriennale</i>				
			previsione di cassa	0,00	0,00		
Totale Programma 03	Interventi per gli anziani	256.913,91	previsione di competenza	200.000,00	199.000,00	230.000,00	230.000,00
			<i>di cui già impegnato*</i>			0,00	0,00
			<i>di cui fondo pluriennale</i>				
			previsione di cassa	288.065,46	270.000,00		
1204 Programma 04	Interventi per soggetti a rischio di esclusione sociale						
Titolo 1	Spese correnti	618.666,56	previsione di competenza	622.818,89	563.500,00	567.000,00	557.000,00
			<i>di cui già impegnato*</i>				
			<i>di cui fondo pluriennale</i>				
			previsione di cassa	824.681,51	698.104,29		
Titolo 2	Spese in conto capitale	0,00	previsione di competenza	0,00	0,00	0,00	0,00
			<i>di cui già impegnato*</i>				
			<i>di cui fondo pluriennale</i>				
			previsione di cassa	0,00	0,00		
Titolo 3	Spese per incremento attivita' finanziarie	0,00	previsione di competenza	0,00	0,00	0,00	0,00
			<i>di cui già impegnato*</i>				
			<i>di cui fondo pluriennale</i>				
			previsione di cassa	0,00	0,00		
Totale Programma 04	Interventi per soggetti a rischio di esclusione sociale	618.666,56	previsione di competenza	622.818,89	563.500,00	567.000,00	557.000,00
			<i>di cui già impegnato*</i>			0,00	0,00
			<i>di cui fondo pluriennale</i>				
			previsione di cassa	824.681,51	698.104,29		
1205 Programma 05	Interventi per le famiglie						
Titolo 1	Spese correnti	0,00	previsione di competenza	0,00	0,00	0,00	0,00
			<i>di cui già impegnato*</i>				
			<i>di cui fondo pluriennale</i>				
			previsione di cassa	0,00	0,00		
Titolo 2	Spese in conto capitale	0,00	previsione di competenza	0,00	0,00	0,00	0,00
			<i>di cui già impegnato*</i>				
			<i>di cui fondo pluriennale</i>				
			previsione di cassa	0,00	0,00		
Titolo 3	Spese per incremento attivita' finanziarie	0,00	previsione di competenza	0,00	0,00	0,00	0,00
			<i>di cui già impegnato*</i>				
			<i>di cui fondo pluriennale</i>				
			previsione di cassa	0,00	0,00		




BILANCIO DI PREVISIONE SPESE

MISSIONE PROGRAMMA TITOLO	DENOMINAZIONE	RESIDUI PRESUNTI AL TERMINE DELL'ESERCIZIO 2020		PREVISIONI DEFINITIVE DELL'ANNO 2020	PREVISIONE ANNO	PREVISIONI	PREVISIONI
					2021	DELL'ANNO 2022	DELL'ANNO 2023
Totale Programma 05	Interventi per le famiglie	0,00	previsione di competenza <i>di cui già impegnato*</i> <i>di cui fondo pluriennale</i>	0,00	0,00	0,00	0,00
			previsione di cassa	0,00	0,00	0,00	0,00
1206 Programma 06	Interventi per il diritto alla casa						
Titolo 1	Spese correnti	0,00	previsione di competenza <i>di cui già impegnato*</i> <i>di cui fondo pluriennale</i>	0,00	0,00	0,00	0,00
			previsione di cassa	0,00	0,00		
Titolo 2	Spese in conto capitale	0,00	previsione di competenza <i>di cui già impegnato*</i> <i>di cui fondo pluriennale</i>	0,00	0,00	0,00	0,00
			previsione di cassa	0,00	0,00		
Titolo 3	Spese per incremento attivita' finanziarie	0,00	previsione di competenza <i>di cui già impegnato*</i> <i>di cui fondo pluriennale</i>	0,00	0,00	0,00	0,00
			previsione di cassa	0,00	0,00		
Totale Programma 06	Interventi per il diritto alla casa	0,00	previsione di competenza <i>di cui già impegnato*</i> <i>di cui fondo pluriennale</i>	0,00	0,00	0,00	0,00
			previsione di cassa	0,00	0,00	0,00	0,00
1207 Programma 07	Programmazione e governo della rete dei servizi sociosanitari e sociali						
Titolo 1	Spese correnti	304.991,03	previsione di competenza <i>di cui già impegnato*</i> <i>di cui fondo pluriennale</i>	832.178,22	784.621,00	861.077,00	864.777,00
			previsione di cassa	1.063.227,01	942.219,39		
Titolo 2	Spese in conto capitale	0,00	previsione di competenza <i>di cui già impegnato*</i> <i>di cui fondo pluriennale</i>	56.300,00	23.300,00	23.300,00	23.300,00
			previsione di cassa	56.300,00	23.300,00		
Titolo 3	Spese per incremento attivita' finanziarie	0,00	previsione di competenza <i>di cui già impegnato*</i> <i>di cui fondo pluriennale</i>	0,00	0,00	0,00	0,00
			previsione di cassa	0,00	0,00		
Totale Programma 07	Programmazione e governo della rete dei servizi sociosanitari e sociali	304.991,03	previsione di competenza <i>di cui già impegnato*</i> <i>di cui fondo pluriennale</i>	888.478,22	807.921,00	884.377,00	888.077,00
			previsione di cassa	1.119.527,01	965.519,39	0,00	0,00
1208 Programma 08	Cooperazione e associazionismo						
Titolo 1	Spese correnti	0,00	previsione di competenza <i>di cui già impegnato*</i>	0,00	0,00	0,00	0,00



**BILANCIO DI PREVISIONE
SPESE**

MISSIONE PROGRAMMA TITOLO	DENOMINAZIONE	RESIDUI PRESUNTI AL TERMINE DELL'ESERCIZIO 2020		PREVISIONI DEFINITIVE DELL'ANNO 2020	PREVISIONI		
					PREVISIONE ANNO 2021	PREVISIONI DELL'ANNO 2022	PREVISIONI DELL'ANNO 2023
			<i>di cui fondo pluriennale</i>				
			previsione di cassa	0,00	0,00		
Titolo 2	Spese in conto capitale	0,00	previsione di competenza	0,00	0,00	0,00	0,00
			<i>di cui già impegnato*</i>				
			<i>di cui fondo pluriennale</i>				
			previsione di cassa	0,00	0,00		
Titolo 3	Spese per incremento attività finanziarie	0,00	previsione di competenza	0,00	0,00	0,00	0,00
			<i>di cui già impegnato*</i>				
			<i>di cui fondo pluriennale</i>				
			previsione di cassa	0,00	0,00		
Totale Programma 08	Cooperazione e associazionismo	0,00	previsione di competenza	0,00	0,00	0,00	0,00
			<i>di cui già impegnato*</i>			0,00	0,00
			<i>di cui fondo pluriennale</i>				
			previsione di cassa	0,00	0,00		
1209 Programma 09	Servizio necroscopico e cimiteriale						
Titolo 1	Spese correnti	55.837,58	previsione di competenza	98.836,99	98.893,94	93.746,69	92.100,00
			<i>di cui già impegnato*</i>		7.432,51	1.432,51	
			<i>di cui fondo pluriennale</i>				
			previsione di cassa	122.945,76	154.731,52		
Titolo 2	Spese in conto capitale	311.154,84	previsione di competenza	497.085,92	80.000,00	130.000,00	130.000,00
			<i>di cui già impegnato*</i>				
			<i>di cui fondo pluriennale</i>				
			previsione di cassa	485.969,58	349.833,92		
Titolo 3	Spese per incremento attività finanziarie	0,00	previsione di competenza	0,00	0,00	0,00	0,00
			<i>di cui già impegnato*</i>				
			<i>di cui fondo pluriennale</i>				
			previsione di cassa	0,00	0,00		
Totale Programma 09	Servizio necroscopico e cimiteriale	366.992,42	previsione di competenza	595.922,91	178.893,94	223.746,69	222.100,00
			<i>di cui già impegnato*</i>		7.432,51	1.432,51	0,00
			<i>di cui fondo pluriennale</i>				
			previsione di cassa	608.915,34	504.565,44		
Totale MISSIONE 12	Diritti sociali, politiche sociali e famiglia	1.770.290,80	previsione di competenza	2.602.925,66	2.074.314,94	2.232.123,69	2.224.177,00
			<i>di cui già impegnato*</i>		17.331,51	1.432,51	0,00
			<i>di cui fondo pluriennale</i>				
			previsione di cassa	3.301.764,99	2.834.047,26		




BILANCIO DI PREVISIONE SPESE

MISSIONE PROGRAMMA TITOLO	DENOMINAZIONE	RESIDUI PRESUNTI AL TERMINE DELL'ESERCIZIO 2020		PREVISIONI DEFINITIVE DELL'ANNO 2020	PREVISIONE ANNO	PREVISIONI	PREVISIONI
					2021	DELL'ANNO 2022	DELL'ANNO 2023
MISSIONE	13 Tutela della salute						
1301 Programma 01	Servizio sanitario regionale - finanziamento ordinario corrente per la garanzia dei LEA						
Titolo 1	Spese correnti	0,00	previsione di competenza <i>di cui già impegnato*</i> <i>di cui fondo pluriennale</i>	0,00	0,00	0,00	0,00
			previsione di cassa	0,00	0,00		
Totale Programma 01	Servizio sanitario regionale - finanziamento ordinario corrente per la garanzia dei LEA	0,00	previsione di competenza <i>di cui già impegnato*</i> <i>di cui fondo pluriennale</i>	0,00	0,00	0,00	0,00
			previsione di cassa	0,00	0,00	0,00	0,00
1302 Programma 02	Servizio sanitario regionale - finanziamento aggiuntivo corrente per livelli di assistenza superiori ai LEA						
Titolo 1	Spese correnti	0,00	previsione di competenza <i>di cui già impegnato*</i> <i>di cui fondo pluriennale</i>	0,00	0,00	0,00	0,00
			previsione di cassa	0,00	0,00		
Totale Programma 02	Servizio sanitario regionale - finanziamento aggiuntivo corrente per livelli di assistenza superiori ai LEA	0,00	previsione di competenza <i>di cui già impegnato*</i> <i>di cui fondo pluriennale</i>	0,00	0,00	0,00	0,00
			previsione di cassa	0,00	0,00	0,00	0,00
1303 Programma 03	Servizio sanitario regionale - finanziamento aggiuntivo corrente per la copertura dello squilibrio di bilancio corrente						
Titolo 1	Spese correnti	0,00	previsione di competenza <i>di cui già impegnato*</i> <i>di cui fondo pluriennale</i>	0,00	0,00	0,00	0,00
			previsione di cassa	0,00	0,00		
Totale Programma 03	Servizio sanitario regionale - finanziamento aggiuntivo corrente per la copertura dello squilibrio di bilancio corrente	0,00	previsione di competenza <i>di cui già impegnato*</i> <i>di cui fondo pluriennale</i>	0,00	0,00	0,00	0,00
			previsione di cassa	0,00	0,00	0,00	0,00
1304 Programma 04	Servizio sanitario regionale - ripiano di disavanzi sanitari relativi ad esercizi pregressi						
Titolo 2	Spese in conto capitale	0,00	previsione di competenza <i>di cui già impegnato*</i> <i>di cui fondo pluriennale</i>	0,00	0,00	0,00	0,00
			previsione di cassa	0,00	0,00		
Totale Programma 04	Servizio sanitario regionale - ripiano di disavanzi sanitari relativi ad esercizi pregressi	0,00	previsione di competenza <i>di cui già impegnato*</i> <i>di cui fondo pluriennale</i>	0,00	0,00	0,00	0,00
			previsione di cassa	0,00	0,00	0,00	0,00
1305 Programma 05	Servizio sanitario regionale - investimenti sanitari						
Titolo 2	Spese in conto capitale	0,00	previsione di competenza	0,00	0,00	0,00	0,00



BILANCIO DI PREVISIONE SPESE

MISSIONE PROGRAMMA TITOLO	DENOMINAZIONE	RESIDUI PRESUNTI AL TERMINE DELL'ESERCIZIO 2020		PREVISIONI DEFINITIVE DELL'ANNO 2020	PREVISIONE ANNO	PREVISIONI	PREVISIONI
					2021	DELL'ANNO 2022	DELL'ANNO 2023
			<i>di cui già impegnato*</i>				
			<i>di cui fondo pluriennale</i>				
			previsione di cassa	0,00	0,00		
Titolo 3	Spese per incremento attivita' finanziarie	0,00	previsione di competenza	0,00	0,00	0,00	0,00
			<i>di cui già impegnato*</i>				
			<i>di cui fondo pluriennale</i>				
			previsione di cassa	0,00	0,00		
Totale Programma 05	Servizio sanitario regionale - investimenti sanitari	0,00	previsione di competenza	0,00	0,00	0,00	0,00
			<i>di cui già impegnato*</i>			<i>0,00</i>	<i>0,00</i>
			<i>di cui fondo pluriennale</i>				
			previsione di cassa	0,00	0,00		
1306 Programma 06	Servizio sanitario regionale - restituzione maggiori gettiti SSN						
Titolo 1	Spese correnti	0,00	previsione di competenza	0,00	0,00	0,00	0,00
			<i>di cui già impegnato*</i>				
			<i>di cui fondo pluriennale</i>				
			previsione di cassa	0,00	0,00		
Totale Programma 06	Servizio sanitario regionale - restituzione maggiori gettiti SSN	0,00	previsione di competenza	0,00	0,00	0,00	0,00
			<i>di cui già impegnato*</i>			<i>0,00</i>	<i>0,00</i>
			<i>di cui fondo pluriennale</i>				
			previsione di cassa	0,00	0,00		
1307 Programma 07	Ulteriori spese in materia sanitaria						
Titolo 1	Spese correnti	0,00	previsione di competenza	0,00	0,00	0,00	0,00
			<i>di cui già impegnato*</i>				
			<i>di cui fondo pluriennale</i>				
			previsione di cassa	0,00	0,00		
Titolo 2	Spese in conto capitale	0,00	previsione di competenza	0,00	0,00	0,00	0,00
			<i>di cui già impegnato*</i>				
			<i>di cui fondo pluriennale</i>				
			previsione di cassa	0,00	0,00		
Titolo 3	Spese per incremento attivita' finanziarie	0,00	previsione di competenza	0,00	0,00	0,00	0,00
			<i>di cui già impegnato*</i>				
			<i>di cui fondo pluriennale</i>				
			previsione di cassa	0,00	0,00		
Totale Programma 07	Ulteriori spese in materia sanitaria	0,00	previsione di competenza	0,00	0,00	0,00	0,00
			<i>di cui già impegnato*</i>			<i>0,00</i>	<i>0,00</i>
			<i>di cui fondo pluriennale</i>				
			previsione di cassa	0,00	0,00		
Totale MISSIONE 13	Tutela della salute	0,00	previsione di competenza	0,00	0,00	0,00	0,00
			<i>di cui già impegnato*</i>			<i>0,00</i>	<i>0,00</i>
			<i>di cui fondo pluriennale</i>				
			previsione di cassa	0,00	0,00		



**BILANCIO DI PREVISIONE
SPESE**

MISSIONE PROGRAMMA TITOLO	DENOMINAZIONE	RESIDUI PRESUNTI AL TERMINE DELL'ESERCIZIO 2020		PREVISIONI DEFINITIVE DELL'ANNO 2020	PREVISIONE ANNO	PREVISIONI	PREVISIONI
					2021	DELL'ANNO 2022	DELL'ANNO 2023
MISSIONE	14	Sviluppo economico e competitività					
1401 Programma 01	Industria, e PMI e Artigianato						
Titolo 1	Spese correnti	0,00	previsione di competenza <i>di cui già impegnato*</i> <i>di cui fondo pluriennale</i>	0,00	0,00	0,00	0,00
			previsione di cassa	0,00	0,00		
Titolo 2	Spese in conto capitale	0,00	previsione di competenza <i>di cui già impegnato*</i> <i>di cui fondo pluriennale</i>	0,00	0,00	0,00	0,00
			previsione di cassa	0,00	0,00		
Titolo 3	Spese per incremento attività finanziarie	0,00	previsione di competenza <i>di cui già impegnato*</i> <i>di cui fondo pluriennale</i>	0,00	0,00	0,00	0,00
			previsione di cassa	0,00	0,00		
Totale Programma 01	Industria, e PMI e Artigianato	0,00	previsione di competenza <i>di cui già impegnato*</i> <i>di cui fondo pluriennale</i>	0,00	0,00	0,00	0,00
			previsione di cassa	0,00	0,00	0,00	0,00
1402 Programma 02	Commercio - reti distributive - tutela dei consumatori						
Titolo 1	Spese correnti	1.000,00	previsione di competenza <i>di cui già impegnato*</i> <i>di cui fondo pluriennale</i>	18.000,00	18.000,00	20.000,00	21.000,00
			previsione di cassa	19.658,80	19.000,00		
Titolo 2	Spese in conto capitale	0,00	previsione di competenza <i>di cui già impegnato*</i> <i>di cui fondo pluriennale</i>	0,00	0,00	0,00	0,00
			previsione di cassa	0,00	0,00		
Titolo 3	Spese per incremento attività finanziarie	0,00	previsione di competenza <i>di cui già impegnato*</i> <i>di cui fondo pluriennale</i>	0,00	0,00	0,00	0,00
			previsione di cassa	0,00	0,00		
Totale Programma 02	Commercio - reti distributive - tutela dei consumatori	1.000,00	previsione di competenza <i>di cui già impegnato*</i> <i>di cui fondo pluriennale</i>	18.000,00	18.000,00	20.000,00	21.000,00
			previsione di cassa	19.658,80	19.000,00	0,00	0,00
1403 Programma 03	Ricerca e innovazione						
Titolo 1	Spese correnti	0,00	previsione di competenza <i>di cui già impegnato*</i> <i>di cui fondo pluriennale</i>	0,00	0,00	0,00	0,00
			previsione di cassa	0,00	0,00		
Titolo 2	Spese in conto capitale	0,00	previsione di competenza	0,00	0,00	0,00	0,00



BILANCIO DI PREVISIONE SPESE

MISSIONE PROGRAMMA TITOLO	DENOMINAZIONE	RESIDUI PRESUNTI AL TERMINE DELL'ESERCIZIO 2020		PREVISIONI DEFINITIVE DELL'ANNO 2020	PREVISIONI		
					PREVISIONE ANNO 2021	PREVISIONI DELL'ANNO 2022	PREVISIONI DELL'ANNO 2023
			<i>di cui già impegnato*</i>				
			<i>di cui fondo pluriennale</i>				
			previsione di cassa	0,00	0,00		
Titolo 3	Spese per incremento attività finanziarie	0,00	previsione di competenza	0,00	0,00	0,00	0,00
			<i>di cui già impegnato*</i>				
			<i>di cui fondo pluriennale</i>				
			previsione di cassa	0,00	0,00		
Totale Programma 03	Ricerca e innovazione	0,00	previsione di competenza	0,00	0,00	0,00	0,00
			<i>di cui già impegnato*</i>			0,00	0,00
			<i>di cui fondo pluriennale</i>				
			previsione di cassa	0,00	0,00		
1404 Programma 04	Reti e altri servizi di pubblica utilità						
Titolo 1	Spese correnti	0,00	previsione di competenza	0,00	0,00	0,00	0,00
			<i>di cui già impegnato*</i>				
			<i>di cui fondo pluriennale</i>				
			previsione di cassa	0,00	0,00		
Titolo 2	Spese in conto capitale	0,00	previsione di competenza	0,00	0,00	0,00	0,00
			<i>di cui già impegnato*</i>				
			<i>di cui fondo pluriennale</i>				
			previsione di cassa	0,00	0,00		
Titolo 3	Spese per incremento attività finanziarie	0,00	previsione di competenza	0,00	0,00	0,00	0,00
			<i>di cui già impegnato*</i>				
			<i>di cui fondo pluriennale</i>				
			previsione di cassa	0,00	0,00		
Totale Programma 04	Reti e altri servizi di pubblica utilità	0,00	previsione di competenza	0,00	0,00	0,00	0,00
			<i>di cui già impegnato*</i>			0,00	0,00
			<i>di cui fondo pluriennale</i>				
			previsione di cassa	0,00	0,00		
Totale MISSIONE 14	Sviluppo economico e competitività	1.000,00	previsione di competenza	18.000,00	18.000,00	20.000,00	21.000,00
			<i>di cui già impegnato*</i>			0,00	0,00
			<i>di cui fondo pluriennale</i>				
			previsione di cassa	19.658,80	19.000,00		




BILANCIO DI PREVISIONE SPESE

MISSIONE PROGRAMMA TITOLO	DENOMINAZIONE	RESIDUI PRESUNTI AL TERMINE DELL'ESERCIZIO 2020		PREVISIONI DEFINITIVE DELL'ANNO 2020	PREVISIONE ANNO	PREVISIONI	PREVISIONI
					2021	DELL'ANNO 2022	DELL'ANNO 2023
MISSIONE	15	Politiche per il lavoro e la formazione professionale					
1501 Programma 01	Servizi per lo sviluppo del mercato del lavoro						
Titolo 1	Spese correnti	0,00	previsione di competenza <i>di cui già impegnato*</i> <i>di cui fondo pluriennale</i>	0,00	0,00	0,00	0,00
			previsione di cassa	0,00	0,00		
Titolo 2	Spese in conto capitale	0,00	previsione di competenza <i>di cui già impegnato*</i> <i>di cui fondo pluriennale</i>	0,00	0,00	0,00	0,00
			previsione di cassa	0,00	0,00		
Titolo 3	Spese per incremento attivita' finanziarie	0,00	previsione di competenza <i>di cui già impegnato*</i> <i>di cui fondo pluriennale</i>	0,00	0,00	0,00	0,00
			previsione di cassa	0,00	0,00		
Totale Programma 01	Servizi per lo sviluppo del mercato del lavoro	0,00	previsione di competenza <i>di cui già impegnato*</i> <i>di cui fondo pluriennale</i>	0,00	0,00	0,00	0,00
			previsione di cassa	0,00	0,00	0,00	0,00
1502 Programma 02	Formazione professionale						
Titolo 1	Spese correnti	0,00	previsione di competenza <i>di cui già impegnato*</i> <i>di cui fondo pluriennale</i>	0,00	0,00	0,00	0,00
			previsione di cassa	0,00	0,00		
Titolo 2	Spese in conto capitale	0,00	previsione di competenza <i>di cui già impegnato*</i> <i>di cui fondo pluriennale</i>	0,00	0,00	0,00	0,00
			previsione di cassa	0,00	0,00		
Titolo 3	Spese per incremento attivita' finanziarie	0,00	previsione di competenza <i>di cui già impegnato*</i> <i>di cui fondo pluriennale</i>	0,00	0,00	0,00	0,00
			previsione di cassa	0,00	0,00		
Totale Programma 02	Formazione professionale	0,00	previsione di competenza <i>di cui già impegnato*</i> <i>di cui fondo pluriennale</i>	0,00	0,00	0,00	0,00
			previsione di cassa	0,00	0,00	0,00	0,00
1503 Programma 03	Sostegno all'occupazione						
Titolo 1	Spese correnti	0,00	previsione di competenza <i>di cui già impegnato*</i> <i>di cui fondo pluriennale</i>	0,00	0,00	0,00	0,00
			previsione di cassa	0,00	0,00		
Titolo 2	Spese in conto capitale	0,00	previsione di competenza	0,00	0,00	0,00	0,00




**BILANCIO DI PREVISIONE
SPESE**

MISSIONE PROGRAMMA TITOLO	DENOMINAZIONE	RESIDUI PRESUNTI AL TERMINE DELL'ESERCIZIO 2020		PREVISIONI DEFINITIVE DELL'ANNO 2020	PREVISIONI		
					PREVISIONE ANNO 2021	PREVISIONI DELL'ANNO 2022	PREVISIONI DELL'ANNO 2023
			<i>di cui già impegnato*</i>				
			<i>di cui fondo pluriennale</i>				
			previsione di cassa	0,00	0,00		
Titolo 3	Spese per incremento attività finanziarie	0,00	previsione di competenza	0,00	0,00	0,00	0,00
			<i>di cui già impegnato*</i>				
			<i>di cui fondo pluriennale</i>				
			previsione di cassa	0,00	0,00		
Totale Programma 03	Sostegno all'occupazione	0,00	previsione di competenza	0,00	0,00	0,00	0,00
			<i>di cui già impegnato*</i>			<i>0,00</i>	<i>0,00</i>
			<i>di cui fondo pluriennale</i>				
			previsione di cassa	0,00	0,00		
Totale MISSIONE 15	Politiche per il lavoro e la formazione professionale	0,00	previsione di competenza	0,00	0,00	0,00	0,00
			<i>di cui già impegnato*</i>			<i>0,00</i>	<i>0,00</i>
			<i>di cui fondo pluriennale</i>				
			previsione di cassa	0,00	0,00		



BILANCIO DI PREVISIONE SPESE

MISSIONE PROGRAMMA TITOLO	DENOMINAZIONE	RESIDUI PRESUNTI AL TERMINE DELL'ESERCIZIO 2020		PREVISIONI DEFINITIVE DELL'ANNO 2020	PREVISIONI		
					PREVISIONE ANNO 2021	PREVISIONI DELL'ANNO 2022	PREVISIONI DELL'ANNO 2023
MISSIONE	16	Agricoltura, politiche agroalimentari e pesca					
1601 Programma 01	Sviluppo del settore agricolo e del sistema agroalimentare						
Titolo 1	Spese correnti	0,00	previsione di competenza di cui già impegnato* di cui fondo pluriennale	0,00	0,00	0,00	0,00
			previsione di cassa	0,00	0,00		
Titolo 2	Spese in conto capitale	0,00	previsione di competenza di cui già impegnato* di cui fondo pluriennale	0,00	0,00	0,00	0,00
			previsione di cassa	0,00	0,00		
Titolo 3	Spese per incremento attività finanziarie	0,00	previsione di competenza di cui già impegnato* di cui fondo pluriennale	0,00	0,00	0,00	0,00
			previsione di cassa	0,00	0,00		
Totale Programma 01	Sviluppo del settore agricolo e del sistema agroalimentare	0,00	previsione di competenza di cui già impegnato* di cui fondo pluriennale	0,00	0,00	0,00	0,00
			previsione di cassa	0,00	0,00	0,00	0,00
1602 Programma 02	Caccia e pesca						
Titolo 1	Spese correnti	0,00	previsione di competenza di cui già impegnato* di cui fondo pluriennale	0,00	0,00	0,00	0,00
			previsione di cassa	0,00	0,00		
Titolo 2	Spese in conto capitale	0,00	previsione di competenza di cui già impegnato* di cui fondo pluriennale	0,00	0,00	0,00	0,00
			previsione di cassa	0,00	0,00		
Titolo 3	Spese per incremento attività finanziarie	0,00	previsione di competenza di cui già impegnato* di cui fondo pluriennale	0,00	0,00	0,00	0,00
			previsione di cassa	0,00	0,00		
Totale Programma 02	Caccia e pesca	0,00	previsione di competenza di cui già impegnato* di cui fondo pluriennale	0,00	0,00	0,00	0,00
			previsione di cassa	0,00	0,00	0,00	0,00
Totale MISSIONE 16	Agricoltura, politiche agroalimentari e pesca	0,00	previsione di competenza di cui già impegnato* di cui fondo pluriennale	0,00	0,00	0,00	0,00
			previsione di cassa	0,00	0,00	0,00	0,00



**BILANCIO DI PREVISIONE
SPESE**

MISSIONE PROGRAMMA TITOLO	DENOMINAZIONE	RESIDUI PRESUNTI AL TERMINE DELL'ESERCIZIO 2020		PREVISIONI DEFINITIVE DELL'ANNO 2020	PREVISIONE ANNO	PREVISIONI	PREVISIONI
					2021	DELL'ANNO 2022	DELL'ANNO 2023
MISSIONE	17	Energia e diversificazione delle fonti energetiche					
1701 Programma 01	Fonti energetiche						
Titolo 1	Spese correnti	120.323,32	previsione di competenza di cui già impegnato* di cui fondo pluriennale	230.459,84	229.000,00	231.000,00	232.000,00
			previsione di cassa	248.762,79	275.343,40		
Titolo 2	Spese in conto capitale	0,00	previsione di competenza di cui già impegnato* di cui fondo pluriennale	0,00	0,00	0,00	0,00
			previsione di cassa	0,00	0,00		
Titolo 3	Spese per incremento attività finanziarie	0,00	previsione di competenza di cui già impegnato* di cui fondo pluriennale	0,00	0,00	0,00	0,00
			previsione di cassa	0,00	0,00		
Totale Programma 01	Fonti energetiche	120.323,32	previsione di competenza di cui già impegnato* di cui fondo pluriennale	230.459,84	229.000,00	231.000,00	232.000,00
			previsione di cassa	248.762,79	275.343,40	0,00	0,00
Totale MISSIONE 17	Energia e diversificazione delle fonti energetiche	120.323,32	previsione di competenza di cui già impegnato* di cui fondo pluriennale	230.459,84	229.000,00	231.000,00	232.000,00
			previsione di cassa	248.762,79	275.343,40	0,00	0,00




BILANCIO DI PREVISIONE SPESE

MISSIONE PROGRAMMA TITOLO	DENOMINAZIONE	RESIDUI PRESUNTI AL TERMINE DELL'ESERCIZIO 2020		PREVISIONI DEFINITIVE DELL'ANNO 2020	PREVISIONI		
					PREVISIONE ANNO 2021	PREVISIONI DELL'ANNO 2022	PREVISIONI DELL'ANNO 2023
MISSIONE	18	Relazioni con le altre autonomie territoriali e locali					
1801 Programma 01	Relazioni finanziarie con le altre autonomie territoriali						
Titolo 1	Spese correnti	0,00	previsione di competenza di cui già impegnato* di cui fondo pluriennale	0,00	0,00	0,00	0,00
			previsione di cassa	0,00	0,00		
Titolo 2	Spese in conto capitale	0,00	previsione di competenza di cui già impegnato* di cui fondo pluriennale	0,00	0,00	0,00	0,00
			previsione di cassa	0,00	0,00		
Titolo 3	Spese per incremento attività finanziarie	0,00	previsione di competenza di cui già impegnato* di cui fondo pluriennale	0,00	0,00	0,00	0,00
			previsione di cassa	0,00	0,00		
Totale Programma 01	Relazioni finanziarie con le altre autonomie territoriali	0,00	previsione di competenza di cui già impegnato* di cui fondo pluriennale	0,00	0,00	0,00	0,00
			previsione di cassa	0,00	0,00	0,00	0,00
Totale MISSIONE 18	Relazioni con le altre autonomie territoriali e locali	0,00	previsione di competenza di cui già impegnato* di cui fondo pluriennale	0,00	0,00	0,00	0,00
			previsione di cassa	0,00	0,00		



BILANCIO DI PREVISIONE SPESE

MISSIONE PROGRAMMA TITOLO	DENOMINAZIONE	RESIDUI PRESUNTI AL TERMINE DELL'ESERCIZIO 2020		PREVISIONI DEFINITIVE DELL'ANNO 2020	PREVISIONI		
					PREVISIONE ANNO 2021	PREVISIONI DELL'ANNO 2022	PREVISIONI DELL'ANNO 2023
MISSIONE	19	Relazioni internazionali					
1901 Programma 01	Relazioni internazionali e Cooperazione allo sviluppo						
Titolo 1	Spese correnti	0,00	previsione di competenza <i>di cui già impegnato*</i> <i>di cui fondo pluriennale</i>	0,00	0,00	0,00	0,00
			previsione di cassa	0,00	0,00		
Titolo 2	Spese in conto capitale	0,00	previsione di competenza <i>di cui già impegnato*</i> <i>di cui fondo pluriennale</i>	0,00	0,00	0,00	0,00
			previsione di cassa	0,00	0,00		
Titolo 3	Spese per incremento attività finanziarie	0,00	previsione di competenza <i>di cui già impegnato*</i> <i>di cui fondo pluriennale</i>	0,00	0,00	0,00	0,00
			previsione di cassa	0,00	0,00		
Totale Programma 01	Relazioni internazionali e Cooperazione allo sviluppo	0,00	previsione di competenza <i>di cui già impegnato*</i> <i>di cui fondo pluriennale</i>	0,00	0,00	0,00	0,00
			previsione di cassa	0,00	0,00	0,00	0,00
Totale MISSIONE 19	Relazioni internazionali	0,00	previsione di competenza di cui già impegnato* di cui fondo pluriennale	0,00	0,00	0,00	0,00
			previsione di cassa	0,00	0,00		



BILANCIO DI PREVISIONE SPESE

MISSIONE PROGRAMMA TITOLO	DENOMINAZIONE	RESIDUI PRESUNTI AL TERMINE DELL'ESERCIZIO 2020		PREVISIONI DEFINITIVE DELL'ANNO 2020	PREVISIONE ANNO	PREVISIONI	PREVISIONI
					2021	DELL'ANNO 2022	DELL'ANNO 2023
MISSIONE 20	Fondi e accantonamenti						
2001 Programma 01	Fondo di riserva						
Titolo 1	Spese correnti	0,00	previsione di competenza <i>di cui già impegnato*</i> <i>di cui fondo pluriennale</i>	28.400,00	40.000,00	40.000,00	40.000,00
			previsione di cassa	28.400,00	40.000,00		
Totale Programma 01	Fondo di riserva	0,00	previsione di competenza <i>di cui già impegnato*</i> <i>di cui fondo pluriennale</i>	28.400,00	40.000,00	40.000,00 <i>0,00</i>	40.000,00 <i>0,00</i>
			previsione di cassa	28.400,00	40.000,00		
2002 Programma 02	Fondo crediti di dubbia esigibilità						
Titolo 1	Spese correnti	0,00	previsione di competenza <i>di cui già impegnato*</i> <i>di cui fondo pluriennale</i>	160.000,00	255.000,00	350.000,00	350.000,00
			previsione di cassa	0,00	0,00		
Titolo 2	Spese in conto capitale	0,00	previsione di competenza <i>di cui già impegnato*</i> <i>di cui fondo pluriennale</i>	0,00	0,00	0,00	0,00
			previsione di cassa	0,00	0,00		
Totale Programma 02	Fondo crediti di dubbia esigibilità	0,00	previsione di competenza <i>di cui già impegnato*</i> <i>di cui fondo pluriennale</i>	160.000,00	255.000,00	350.000,00 <i>0,00</i>	350.000,00 <i>0,00</i>
			previsione di cassa	0,00	0,00		
2003 Programma 03	Altri fondi						
Titolo 1	Spese correnti	0,00	previsione di competenza <i>di cui già impegnato*</i> <i>di cui fondo pluriennale</i>	17.000,00	15.000,00	15.000,00	15.000,00
			previsione di cassa	0,00	0,00		
Titolo 2	Spese in conto capitale	0,00	previsione di competenza <i>di cui già impegnato*</i> <i>di cui fondo pluriennale</i>	0,00	0,00	0,00	0,00
			previsione di cassa	0,00	0,00		
Titolo 4	Rimborso Prestiti	0,00	previsione di competenza <i>di cui già impegnato*</i> <i>di cui fondo pluriennale</i>	0,00	0,00	0,00	0,00
			previsione di cassa	0,00	0,00		
Totale Programma 03	Altri fondi	0,00	previsione di competenza <i>di cui già impegnato*</i> <i>di cui fondo pluriennale</i>	17.000,00	15.000,00	15.000,00 <i>0,00</i>	15.000,00 <i>0,00</i>
			previsione di cassa	0,00	0,00		



BILANCIO DI PREVISIONE SPESE

MISSIONE PROGRAMMA TITOLO	DENOMINAZIONE	RESIDUI PRESUNTI AL TERMINE DELL'ESERCIZIO 2020		PREVISIONI DEFINITIVE DELL'ANNO 2020	PREVISIONI		
					PREVISIONE ANNO 2021	PREVISIONI DELL'ANNO 2022	PREVISIONI DELL'ANNO 2023
<i>Totale MISSIONE 20</i>	<i>Fondi e accantonamenti</i>	0,00	previsione di competenza <i>di cui già impegnato*</i> <i>di cui fondo pluriennale</i>	205.400,00	310.000,00	405.000,00 <i>0,00</i>	405.000,00 <i>0,00</i>
			previsione di cassa	28.400,00	40.000,00		




**BILANCIO DI PREVISIONE
SPESE**

MISSIONE PROGRAMMA TITOLO	DENOMINAZIONE	RESIDUI PRESUNTI AL TERMINE DELL'ESERCIZIO 2020		PREVISIONI DEFINITIVE DELL'ANNO 2020	PREVISIONI		
					PREVISIONE ANNO 2021	PREVISIONI DELL'ANNO 2022	PREVISIONI DELL'ANNO 2023
MISSIONE 50	Debito pubblico						
5001 Programma 01	Quota interessi ammortamento mutui e prestiti obbligazionari						
Titolo 1	Spese correnti	0,00	previsione di competenza <i>di cui già impegnato*</i> <i>di cui fondo pluriennale</i>	0,00	0,00	0,00	0,00
			previsione di cassa	0,00	0,00		
Totale Programma 01	Quota interessi ammortamento mutui e prestiti obbligazionari	0,00	previsione di competenza <i>di cui già impegnato*</i> <i>di cui fondo pluriennale</i>	0,00	0,00	0,00	0,00
			previsione di cassa	0,00	0,00	0,00	0,00
5002 Programma 02	Quota capitale ammortamento mutui e prestiti obbligazionari						
Titolo 4	Rimborso Prestiti	0,00	previsione di competenza <i>di cui già impegnato*</i> <i>di cui fondo pluriennale</i>	282.350,30	392.578,17	503.667,93	283.457,15
			previsione di cassa	324.950,30	392.578,17		
Totale Programma 02	Quota capitale ammortamento mutui e prestiti obbligazionari	0,00	previsione di competenza <i>di cui già impegnato*</i> <i>di cui fondo pluriennale</i>	282.350,30	392.578,17	503.667,93	283.457,15
			previsione di cassa	324.950,30	392.578,17	0,00	0,00
Totale MISSIONE 50	Debito pubblico	0,00	previsione di competenza <i>di cui già impegnato*</i> <i>di cui fondo pluriennale</i>	282.350,30	392.578,17	503.667,93	283.457,15
			previsione di cassa	324.950,30	392.578,17	0,00	0,00



BILANCIO DI PREVISIONE SPESE

MISSIONE PROGRAMMA TITOLO	DENOMINAZIONE	RESIDUI PRESUNTI AL TERMINE DELL'ESERCIZIO 2020		PREVISIONI DEFINITIVE DELL'ANNO 2020	PREVISIONI		
					PREVISIONE ANNO 2021	PREVISIONI DELL'ANNO 2022	PREVISIONI DELL'ANNO 2023
MISSIONE 60	Anticipazioni finanziarie						
6001 Programma 01	Restituzione anticipazioni di tesoreria						
Titolo 1	Spese correnti	0,00	previsione di competenza di cui già impegnato* di cui fondo pluriennale	0,00	0,00	0,00	0,00
			previsione di cassa	0,00	0,00		
Titolo 5	Chiusura Anticipazioni ricevute da istituto tesoriere/cassiere	0,00	previsione di competenza di cui già impegnato* di cui fondo pluriennale	0,00	0,00	0,00	0,00
			previsione di cassa	0,00	0,00		
Totale Programma 01	Restituzione anticipazioni di tesoreria	0,00	previsione di competenza di cui già impegnato* di cui fondo pluriennale	0,00	0,00	0,00	0,00
			previsione di cassa	0,00	0,00	0,00	0,00
Totale MISSIONE 60	Anticipazioni finanziarie	0,00	previsione di competenza di cui già impegnato* di cui fondo pluriennale	0,00	0,00	0,00	0,00
			previsione di cassa	0,00	0,00	0,00	0,00



**BILANCIO DI PREVISIONE
SPESE**

MISSIONE PROGRAMMA TITOLO	DENOMINAZIONE	RESIDUI PRESUNTI AL TERMINE DELL'ESERCIZIO 2020		PREVISIONI DEFINITIVE DELL'ANNO 2020	PREVISIONI		
					PREVISIONE ANNO 2021	PREVISIONI DELL'ANNO 2022	PREVISIONI DELL'ANNO 2023
MISSIONE 99	Servizi per conto terzi						
9901 Programma 01	Servizi per conto terzi - partite di giro						
Titolo 7	Uscite per conto terzi e partite di giro	975.788,68	previsione di competenza di cui già impegnato* di cui fondo pluriennale	3.392.000,00	3.392.000,00	3.392.000,00	3.392.000,00
			previsione di cassa	3.512.800,47	3.149.911,46		
Totale Programma 01	Servizi per conto terzi - partite di giro	975.788,68	previsione di competenza di cui già impegnato* di cui fondo pluriennale	3.392.000,00	3.392.000,00	3.392.000,00	3.392.000,00
			previsione di cassa	3.512.800,47	3.149.911,46	0,00	0,00
9902 Programma 02	Anticipazione per il finanziamento del sistema sanitario nazionale						
Titolo 7	Uscite per conto terzi e partite di giro	0,00	previsione di competenza di cui già impegnato* di cui fondo pluriennale	0,00	0,00	0,00	0,00
			previsione di cassa	0,00	0,00		
Totale Programma 02	Anticipazione per il finanziamento del sistema sanitario nazionale	0,00	previsione di competenza di cui già impegnato* di cui fondo pluriennale	0,00	0,00	0,00	0,00
			previsione di cassa	0,00	0,00	0,00	0,00
Totale MISSIONE 99	Servizi per conto terzi	975.788,68	previsione di competenza di cui già impegnato* di cui fondo pluriennale	3.392.000,00	3.392.000,00	3.392.000,00	3.392.000,00
			previsione di cassa	3.512.800,47	3.149.911,46	0,00	0,00
TOTALE MISSIONI		11.636.704,91	previsione di competenza di cui già impegnato* di cui fondo pluriennale	23.738.192,81	18.969.522,08	19.182.224,08	17.743.724,08
			previsione di cassa	26.097.243,46	24.318.756,98	79.796,64	17.068,84
TOTALE GENERALE DELLE SPESE		11.636.704,91	previsione di competenza di cui già impegnato* di cui fondo pluriennale	23.738.192,81	18.969.522,08	19.182.224,08	17.743.724,08
			previsione di cassa	26.097.243,46	24.318.756,98	79.796,64	17.068,84



SPESE PER FUNZIONI DELEGATE DALLE REGIONI
SPESE

MISSIONE PROGRAMMA TITOLO	DENOMINAZIONE	RESIDUI PRESUNTI AL TERMINE DELL'ESERCIZIO 2020	PREVISIONI DEFINITIVE DELL'ANNO 2020	PREVISIONI DEL BILANCIO PLURIENNALE			
				PREVISIONE ANNO 2021	PREVISIONI DELL'ANNO 2022	PREVISIONI DELL'ANNO 2023	
MISSIONE							
null Programma null							
Totale Programma				previsione di competenza di cui già impegnato* di cui fondo pluriennale previsione di cassa			
Totale MISSIONE null				previsione di competenza di cui già impegnato* di cui fondo pluriennale previsione di cassa			
TOTALE MISSIONI				previsione di competenza di cui già impegnato* di cui fondo pluriennale previsione di cassa			
TOTALE GENERALE DELLE SPESE				previsione di competenza di cui già impegnato* di cui fondo pluriennale previsione di cassa			



**UTILIZZO DI CONTRIBUTI E TRASFERIMENTI DA PARTE DI ORGANISMI COMUNITARI E INTERNAZIONALI
SPESE**

MISSIONE PROGRAMMA TITOLO	DENOMINAZIONE	RESIDUI PRESUNTI AL TERMINE DELL'ESERCIZIO 2020	PREVISIONI DEFINITIVE DELL'ANNO 2020	PREVISIONI DEL BILANCIO PLURIENNALE			
				PREVISIONE ANNO 2021	PREVISIONI DELL'ANNO 2022	PREVISIONI DELL'ANNO 2023	
<i>MISSIONE</i>							
<i>TOTALE MISSIONI</i>		<i>previsione di competenza di cui già impegnato* di cui fondo pluriennale previsione di cassa</i>					
<i>TOTALE GENERALE DELLE SPESE</i>		<i>previsione di competenza di cui già impegnato* di cui fondo pluriennale previsione di cassa</i>					



BILANCIO DI PREVISIONE
RIEPILOGO GENERALE DELLE SPESE PER TITOLI

TITOLO	DENOMINAZIONE	RESIDUI PRESUNTI AL TERMINE DELL'ESERCIZIO 2020		PREVISIONI DEFINITIVE DELL'ANNO 2020			
					PREVISIONE ANNO 2021	PREVISIONE DELL'ANNO 2022	PREVISIONE DELL'ANNO 2023
<i>DISAVANZO DI AMMINISTRAZIONE</i>				0,00	0,00		
Titolo 1	SPESE CORRENTI	5.295.424,60	previsione di competenza <i>di cui già impegnato*</i> <i>di cui fondo pluriennale</i> previsione di cassa	13.229.545,14 0,00 15.177.071,89	12.762.143,91 79.796,64 0,00 14.847.108,06	13.062.756,15 17.068,84 0,00	12.993.966,93 0,00 0,00
Titolo 2	SPESE IN CONTO CAPITALE	5.365.491,63	previsione di competenza <i>di cui già impegnato*</i> <i>di cui fondo pluriennale</i> previsione di cassa	6.834.297,37 0,00 7.082.420,80	2.422.800,00 0,00 0,00 5.929.159,29	2.223.800,00 0,00 0,00	1.074.300,00 0,00 0,00
Titolo 3	SPESE PER INCREMENTO ATTIVITA' FINANZIARIE	0,00	previsione di competenza <i>di cui già impegnato*</i> <i>di cui fondo pluriennale</i> previsione di cassa	0,00 0,00 0,00	0,00 0,00 0,00 0,00	0,00 0,00 0,00	0,00 0,00 0,00
Titolo 4	RIMBORSO PRESTITI	0,00	previsione di competenza <i>di cui già impegnato*</i> <i>di cui fondo pluriennale</i> previsione di cassa	282.350,30 0,00 324.950,30	392.578,17 0,00 0,00 392.578,17	503.667,93 0,00 0,00	283.457,15 0,00 0,00
Titolo 5	CHIUSURA ANTICIPAZIONI RICEVUTE DA ISTITUTO TESORIERE/CASSIERE	0,00	previsione di competenza <i>di cui già impegnato*</i> <i>di cui fondo pluriennale</i> previsione di cassa	0,00 0,00 0,00	0,00 0,00 0,00 0,00	0,00 0,00 0,00	0,00 0,00 0,00
Titolo 7	USCITE PER CONTO TERZI E PARTITE DI GIRO	975.788,68	previsione di competenza <i>di cui già impegnato*</i> <i>di cui fondo pluriennale</i> previsione di cassa	3.392.000,00 0,00 3.512.800,47	3.392.000,00 0,00 0,00 3.149.911,46	3.392.000,00 0,00 0,00	3.392.000,00 0,00 0,00
TOTALE TITOLI		11.636.704,91	previsione di competenza <i>di cui già impegnato*</i> <i>di cui fondo pluriennale</i> previsione di cassa	23.738.192,81 26.097.243,46	18.969.522,08 79.796,64 24.318.756,98	19.182.224,08 17.068,84	17.743.724,08 0,00
TOTALE GENERALE DELLE SPESE		11.636.704,91	previsione di competenza <i>di cui già impegnato*</i> <i>di cui fondo pluriennale</i> previsione di cassa	23.738.192,81 26.097.243,46	18.969.522,08 79.796,64 24.318.756,98	19.182.224,08 17.068,84	17.743.724,08 0,00



BILANCIO DI PREVISIONE RIEPILOGO GENERALE DELLE SPESE PER MISSIONE

RIEPILOGO DELLE MISSIONI	DENOMINAZIONE	RESIDUI PRESUNTI AL TERMINE DELL'ESERCIZIO 2020		PREVISIONI DEFINITIVE DELL'ANNO 2020			
					PREVISIONI ANNO 2021	PREVISIONI DELL'ANNO 2022	PREVISIONI DELL'ANNO 2023
	<i>DISAVANZO DI AMMINISTRAZIONE</i>			0,00	0,00		
TOTALE MISSIONE 01	Servizi istituzionali, generali e di gestione	1.420.433,56	previsione di competenza <i>di cui già impegnato*</i> <i>di cui fondo pluriennale</i> previsione di cassa	4.252.652,00 4.912.524,61	3.443.586,64 33.895,32 4.502.302,50	3.654.622,97 11.866,52	3.141.758,04
TOTALE MISSIONE 02	Giustizia	0,00	previsione di competenza <i>di cui già impegnato*</i> <i>di cui fondo pluriennale</i> previsione di cassa	0,00 0,00	0,00 0,00	0,00	0,00
TOTALE MISSIONE 03	Ordine pubblico e sicurezza	188.010,62	previsione di competenza <i>di cui già impegnato*</i> <i>di cui fondo pluriennale</i> previsione di cassa	610.855,72 678.094,97	610.098,00 635.132,86	659.100,00	659.700,00
TOTALE MISSIONE 04	Istruzione e diritto allo studio	630.102,17	previsione di competenza <i>di cui già impegnato*</i> <i>di cui fondo pluriennale</i> previsione di cassa	3.357.197,58 3.459.405,53	2.783.058,12 1.055,53 3.353.160,29	2.723.658,76 1.055,53	2.605.715,00
TOTALE MISSIONE 05	Tutela e valorizzazione dei beni e delle attività culturali	602.083,17	previsione di competenza <i>di cui già impegnato*</i> <i>di cui fondo pluriennale</i> previsione di cassa	767.972,97 1.345.745,29	599.384,15 2.714,28 1.106.823,50	636.011,20 2.714,28	662.566,89
TOTALE MISSIONE 06	Politiche giovanili, sport e tempo libero	2.481.276,88	previsione di competenza <i>di cui già impegnato*</i> <i>di cui fondo pluriennale</i> previsione di cassa	2.972.567,87 2.629.927,35	1.278.579,86 20.000,00 2.298.992,89	561.037,67	196.000,00



BILANCIO DI PREVISIONE RIEPILOGO GENERALE DELLE SPESE PER MISSIONE

RIEPILOGO DELLE MISSIONI	DENOMINAZIONE	RESIDUI PRESUNTI AL TERMINE DELL'ESERCIZIO 2020		PREVISIONI DEFINITIVE DELL'ANNO 2020			
					PREVISIONI ANNO 2021	PREVISIONI DELL'ANNO 2022	PREVISIONI DELL'ANNO 2023
TOTALE MISSIONE 07	Turismo	100,00	previsione di competenza <i>di cui già impegnato*</i> <i>di cui fondo pluriennale</i> previsione di cassa	28.770,00 57.042,85	27.770,00 27.870,00	28.000,00	28.000,00
TOTALE MISSIONE 08	Assetto del territorio ed edilizia abitativa	33.603,27	previsione di competenza <i>di cui già impegnato*</i> <i>di cui fondo pluriennale</i> previsione di cassa	233.158,94 258.337,70	278.474,42 312.077,69	282.545,87	275.000,00
TOTALE MISSIONE 09	Sviluppo sostenibile e tutela del territorio e dell'ambiente	2.064.992,54	previsione di competenza <i>di cui già impegnato*</i> <i>di cui fondo pluriennale</i> previsione di cassa	2.752.918,42 3.230.503,38	2.688.308,58 4.800,00 3.490.529,70	2.678.652,04	2.666.800,00
TOTALE MISSIONE 10	Trasporti e diritto alla mobilità	1.254.022,68	previsione di competenza <i>di cui già impegnato*</i> <i>di cui fondo pluriennale</i> previsione di cassa	1.902.763,51 1.910.604,22	754.169,20 1.759.519,62	1.084.603,95	860.350,00
TOTALE MISSIONE 11	Soccorso civile	94.677,22	previsione di competenza <i>di cui già impegnato*</i> <i>di cui fondo pluriennale</i> previsione di cassa	128.200,00 178.720,21	90.200,00 121.467,64	90.200,00	90.200,00
TOTALE MISSIONE 12	Diritti sociali, politiche sociali e famiglia	1.770.290,80	previsione di competenza <i>di cui già impegnato*</i> <i>di cui fondo pluriennale</i> previsione di cassa	2.602.925,66 3.301.764,99	2.074.314,94 17.331,51 2.834.047,26	2.232.123,69 1.432,51	2.224.177,00



BILANCIO DI PREVISIONE RIEPILOGO GENERALE DELLE SPESE PER MISSIONE

RIEPILOGO DELLE MISSIONI	DENOMINAZIONE	RESIDUI PRESUNTI AL TERMINE DELL'ESERCIZIO 2020		PREVISIONI DEFINITIVE DELL'ANNO 2020			
					PREVISIONI ANNO 2021	PREVISIONI DELL'ANNO 2022	PREVISIONI DELL'ANNO 2023
TOTALE MISSIONE 13	Tutela della salute	0,00	previsione di competenza <i>di cui già impegnato*</i> <i>di cui fondo pluriennale</i> previsione di cassa	0,00 0,00	0,00 0,00	0,00 0,00	0,00 0,00
TOTALE MISSIONE 14	Sviluppo economico e competitività	1.000,00	previsione di competenza <i>di cui già impegnato*</i> <i>di cui fondo pluriennale</i> previsione di cassa	18.000,00 19.658,80	18.000,00 19.000,00	20.000,00 20.000,00	21.000,00 21.000,00
TOTALE MISSIONE 15	Politiche per il lavoro e la formazione professionale	0,00	previsione di competenza <i>di cui già impegnato*</i> <i>di cui fondo pluriennale</i> previsione di cassa	0,00 0,00	0,00 0,00	0,00 0,00	0,00 0,00
TOTALE MISSIONE 16	Agricoltura, politiche agroalimentari e pesca	0,00	previsione di competenza <i>di cui già impegnato*</i> <i>di cui fondo pluriennale</i> previsione di cassa	0,00 0,00	0,00 0,00	0,00 0,00	0,00 0,00
TOTALE MISSIONE 17	Energia e diversificazione delle fonti energetiche	120.323,32	previsione di competenza <i>di cui già impegnato*</i> <i>di cui fondo pluriennale</i> previsione di cassa	230.459,84 248.762,79	229.000,00 275.343,40	231.000,00 231.000,00	232.000,00 232.000,00
TOTALE MISSIONE 18	Relazioni con le altre autonomie territoriali e locali	0,00	previsione di competenza <i>di cui già impegnato*</i> <i>di cui fondo pluriennale</i> previsione di cassa	0,00 0,00	0,00 0,00	0,00 0,00	0,00 0,00



BILANCIO DI PREVISIONE RIEPILOGO GENERALE DELLE SPESE PER MISSIONE

RIEPILOGO DELLE MISSIONI	DENOMINAZIONE	RESIDUI PRESUNTI AL TERMINE DELL'ESERCIZIO 2020		PREVISIONI DEFINITIVE DELL'ANNO 2020			
					PREVISIONI ANNO 2021	PREVISIONI DELL'ANNO 2022	PREVISIONI DELL'ANNO 2023
TOTALE MISSIONE 19	Relazioni internazionali	0,00	previsione di competenza di cui già impegnato* di cui fondo pluriennale previsione di cassa	0,00 0,00	0,00 0,00	0,00 0,00	0,00 0,00
TOTALE MISSIONE 20	Fondi e accantonamenti	0,00	previsione di competenza di cui già impegnato* di cui fondo pluriennale previsione di cassa	205.400,00 28.400,00	310.000,00 40.000,00	405.000,00 405.000,00	405.000,00 405.000,00
TOTALE MISSIONE 50	Debito pubblico	0,00	previsione di competenza di cui già impegnato* di cui fondo pluriennale previsione di cassa	282.350,30 324.950,30	392.578,17 392.578,17	503.667,93 503.667,93	283.457,15 283.457,15
TOTALE MISSIONE 60	Anticipazioni finanziarie	0,00	previsione di competenza di cui già impegnato* di cui fondo pluriennale previsione di cassa	0,00 0,00	0,00 0,00	0,00 0,00	0,00 0,00
TOTALE MISSIONE 99	Servizi per conto terzi	975.788,68	previsione di competenza di cui già impegnato* di cui fondo pluriennale previsione di cassa	3.392.000,00 3.512.800,47	3.392.000,00 3.149.911,46	3.392.000,00 3.392.000,00	3.392.000,00 3.392.000,00
	TOTALE MISSIONI	11.636.704,91	previsione di competenza di cui già impegnato* di cui fondo pluriennale previsione di cassa	23.738.192,81 26.097.243,46	18.969.522,08 79.796,64 24.318.756,98	19.182.224,08 17.068,84 19.182.224,08	17.743.724,08 0,00 17.743.724,08
	TOTALE GENERALE DELLE SPESE	11.636.704,91	previsione di competenza di cui già impegnato* di cui fondo pluriennale previsione di cassa	23.738.192,81 26.097.243,46	18.969.522,08 79.796,64 24.318.756,98	19.182.224,08 17.068,84 19.182.224,08	17.743.724,08 0,00 17.743.724,08



Comune di Guastalla
Provincia di Reggio Emilia

SPESE PER MISSIONI, PROGRAMMI E MACROAGGREGATI
SPESE CORRENTI - PREVISIONI DI COMPETENZA

MISSIONI E PROGRAMMI \ MACROAGGREGATI		Redditi da lavoro dipendente	Imposte e tasse a carico dell'ente	Acquisto di beni e servizi	Trasferimenti correnti	Trasferimenti di tributi	Fondi perequativi	Interessi passivi	Altre spese per redditi da capitale	Rimborsi e poste correttive delle entrate	Altre spese correnti	Totale
		101	102	103	104	105	106	107	108	109	110	100
01	MISSIONE 1 - Servizi istituzionali, generali e di gestione											
01	Organi istituzionali	29.500,00	9.530,00	122.463,00	29.000,00	0,00	0,00	0,00	0,00	0,00	0,00	190.493,00
02	Segreteria generale	438.911,00	19.882,00	41.550,00	15.850,00	0,00	0,00	0,00	0,00	0,00	900,00	517.093,00
03	Gestione economica,	146.683,00	9.775,00	39.500,00	0,00	0,00	0,00	0,00	0,00	0,00	0,00	195.958,00
04	Gestione delle entrate	0,00	0,00	142.000,00	10.100,00	0,00	0,00	0,00	0,00	0,00	24.000,00	176.100,00
05	Gestione dei beni demaniali e	0,00	0,00	51.351,00	0,00	0,00	0,00	0,00	0,00	0,00	0,00	51.351,00
06	Ufficio tecnico	258.763,00	14.662,00	27.100,00	0,00	0,00	0,00	0,00	0,00	0,00	5.250,00	305.775,00
07	Elezioni e consultazioni	228.552,00	15.721,00	76.000,00	2.105,00	0,00	0,00	0,00	0,00	0,00	0,00	322.378,00
08	Statistica e sistemi	0,00	0,00	0,00	0,00	0,00	0,00	0,00	0,00	0,00	0,00	0,00
09	Assistenza tecnico-	0,00	0,00	0,00	0,00	0,00	0,00	0,00	0,00	0,00	0,00	0,00
10	Risorse umane	0,00	0,00	0,00	0,00	0,00	0,00	0,00	0,00	0,00	0,00	0,00
11	Altri servizi generali	512.374,00	46.000,00	300.650,00	117.000,00	0,00	0,00	51.614,64	0,00	0,00	132.300,00	1.159.938,64
	TOTALE MISSIONE 1 - Servizi istituzionali, generali e di gestione	1.614.783,00	115.570,00	800.614,00	174.055,00	0,00	0,00	51.614,64	0,00	0,00	162.450,00	2.919.086,64
02	MISSIONE 2 - Giustizia											
01	Uffici giudiziari	0,00	0,00	0,00	0,00	0,00	0,00	0,00	0,00	0,00	0,00	0,00
02	Casa circondariale ed altri	0,00	0,00	0,00	0,00	0,00	0,00	0,00	0,00	0,00	0,00	0,00
	TOTALE MISSIONE 2 - Giustizia	0,00	0,00	0,00	0,00	0,00	0,00	0,00	0,00	0,00	0,00	0,00
03	MISSIONE 3 - Ordine pubblico e sicurezza											
01	Polizia locale e	31.031,00	2.067,00	0,00	577.000,00	0,00	0,00	0,00	0,00	0,00	0,00	610.098,00
02	Sistema integrato di	0,00	0,00	0,00	0,00	0,00	0,00	0,00	0,00	0,00	0,00	0,00
	TOTALE MISSIONE 3 - Ordine pubblico e sicurezza	31.031,00	2.067,00	0,00	577.000,00	0,00	0,00	0,00	0,00	0,00	0,00	610.098,00



Comune di Guastalla
Provincia di Reggio Emilia

SPESE PER MISSIONI, PROGRAMMI E MACROAGGREGATI
SPESE CORRENTI - PREVISIONI DI COMPETENZA

MISSIONI E PROGRAMMI \ MACROAGGREGATI		Redditi da lavoro dipendente	Imposte e tasse a carico dell'ente	Acquisto di beni e servizi	Trasferimenti correnti	Trasferimenti di tributi	Fondi perequativi	Interessi passivi	Altre spese per redditi da capitale	Rimborsi e poste correttive delle entrate	Altre spese correnti	Totale
		101	102	103	104	105	106	107	108	109	110	100
04	MISSIONE 4 - Istruzione e diritto allo studio											
01	Istruzione prescolastica	0,00	0,00	0,00	379.000,00	0,00	0,00	0,00	0,00	0,00	0,00	379.000,00
02	Altri ordini di istruzione non	0,00	0,00	143.815,00	28.000,00	0,00	0,00	2.076,81	0,00	0,00	0,00	173.891,81
04	Istruzione universitaria	0,00	0,00	0,00	0,00	0,00	0,00	0,00	0,00	0,00	0,00	0,00
05	Istruzione tecnica superiore	0,00	0,00	0,00	0,00	0,00	0,00	8.191,37	0,00	0,00	0,00	8.191,37
06	Servizi ausiliari all'istruzione	58.360,00	3.885,00	63.400,00	1.851.000,00	0,00	0,00	79,94	0,00	0,00	250,00	1.976.974,94
07	Diritto allo studio	0,00	0,00	0,00	0,00	0,00	0,00	0,00	0,00	0,00	0,00	0,00
	TOTALE MISSIONE 4 - Istruzione e diritto allo studio	58.360,00	3.885,00	207.215,00	2.258.000,00	0,00	0,00	10.348,12	0,00	0,00	250,00	2.538.058,12
05	MISSIONE 5 - Tutela e valorizzazione dei beni e delle attività culturali											
01	Valorizzazione dei beni di	0,00	0,00	0,00	0,00	0,00	0,00	0,00	0,00	0,00	0,00	0,00
02	Attività culturali e interventi	169.347,00	11.850,00	294.734,92	99.000,00	0,00	0,00	24.452,23	0,00	0,00	0,00	599.384,15
	TOTALE MISSIONE 5 - Tutela e valorizzazione dei beni e delle attività culturali	169.347,00	11.850,00	294.734,92	99.000,00	0,00	0,00	24.452,23	0,00	0,00	0,00	599.384,15
06	MISSIONE 6 - Politiche giovanili, sport e tempo libero											
01	Sport e tempo libero	0,00	0,00	21.200,00	122.500,00	0,00	0,00	9.879,86	0,00	0,00	0,00	153.579,86
02	Giovani	0,00	0,00	0,00	0,00	0,00	0,00	0,00	0,00	0,00	0,00	0,00
	TOTALE MISSIONE 6 - Politiche giovanili, sport e tempo libero	0,00	0,00	21.200,00	122.500,00	0,00	0,00	9.879,86	0,00	0,00	0,00	153.579,86
07	MISSIONE 7 - Turismo											
01	Sviluppo e valorizzazione del	0,00	0,00	13.770,00	14.000,00	0,00	0,00	0,00	0,00	0,00	0,00	27.770,00
	TOTALE MISSIONE 7 - Turismo	0,00	0,00	13.770,00	14.000,00	0,00	0,00	0,00	0,00	0,00	0,00	27.770,00



Comune di Guastalla
Provincia di Reggio Emilia

SPESE PER MISSIONI, PROGRAMMI E MACROAGGREGATI
SPESE CORRENTI - PREVISIONI DI COMPETENZA

MISSIONI E PROGRAMMI \ MACROAGGREGATI		Redditi da lavoro dipendente	Imposte e tasse a carico dell'ente	Acquisto di beni e servizi	Trasferimenti correnti	Trasferimenti di tributi	Fondi perequativi	Interessi passivi	Altre spese per redditi da capitale	Rimborsi e poste correttive delle entrate	Altre spese correnti	Totale
		101	102	103	104	105	106	107	108	109	110	100
08	MISSIONE 8 - Assetto del territorio ed edilizia abitativa											
01	Urbanistica e assetto del	253.309,00	17.142,00	2.000,00	0,00	0,00	0,00	0,00	0,00	0,00	0,00	272.451,00
02	Edilizia residenziale pubblica	0,00	0,00	1.000,00	0,00	0,00	0,00	5.023,42	0,00	0,00	0,00	6.023,42
	TOTALE MISSIONE 8 - Assetto del territorio ed edilizia abitativa	253.309,00	17.142,00	3.000,00	0,00	0,00	0,00	5.023,42	0,00	0,00	0,00	278.474,42
09	MISSIONE 9 - Sviluppo sostenibile e tutela del territorio e dell'ambiente											
01	Difesa del suolo	0,00	0,00	1.000,00	0,00	0,00	0,00	0,00	0,00	0,00	0,00	1.000,00
02	Tutela, valorizzazione e	0,00	0,00	29.500,00	0,00	0,00	0,00	0,00	0,00	0,00	0,00	29.500,00
03	Rifiuti	0,00	0,00	2.168.500,00	0,00	0,00	0,00	2.137,99	0,00	0,00	0,00	2.170.637,99
04	Servizio idrico integrato	0,00	0,00	34.000,00	0,00	0,00	0,00	9.370,59	0,00	0,00	0,00	43.370,59
05	Aree protette, parchi naturali,	0,00	0,00	151.800,00	32.000,00	0,00	0,00	0,00	0,00	0,00	0,00	183.800,00
06	Tutela e valorizzazione delle	0,00	0,00	0,00	0,00	0,00	0,00	0,00	0,00	0,00	0,00	0,00
07	Sviluppo sostenibile territorio	0,00	0,00	0,00	0,00	0,00	0,00	0,00	0,00	0,00	0,00	0,00
08	Qualità dell'aria e riduzione	0,00	0,00	0,00	0,00	0,00	0,00	0,00	0,00	0,00	0,00	0,00
	TOTALE MISSIONE 9 - Sviluppo sostenibile e tutela del territorio e dell'ambiente	0,00	0,00	2.384.800,00	32.000,00	0,00	0,00	11.508,58	0,00	0,00	0,00	2.428.308,58
10	MISSIONE 10 - Trasporti e diritto alla mobilità											
01	Trasporto ferroviario	0,00	0,00	0,00	0,00	0,00	0,00	0,00	0,00	0,00	0,00	0,00
02	Trasporto pubblico locale	0,00	0,00	0,00	0,00	0,00	0,00	0,00	0,00	0,00	0,00	0,00
03	Trasporto per vie d'acqua	0,00	0,00	0,00	0,00	0,00	0,00	0,00	0,00	0,00	0,00	0,00
04	Altre modalità di trasporto	0,00	0,00	0,00	38.500,00	0,00	0,00	262,47	0,00	0,00	0,00	38.762,47
05	Viabilità e infrastrutture	0,00	0,00	552.850,00	0,00	0,00	0,00	22.556,73	0,00	0,00	0,00	575.406,73
	TOTALE MISSIONE 10 - Trasporti e diritto alla mobilità	0,00	0,00	552.850,00	38.500,00	0,00	0,00	22.819,20	0,00	0,00	0,00	614.169,20



Comune di Guastalla
Provincia di Reggio Emilia

SPESE PER MISSIONI, PROGRAMMI E MACROAGGREGATI
SPESE CORRENTI - PREVISIONI DI COMPETENZA

MISSIONI E PROGRAMMI \ MACROAGGREGATI		Redditi da lavoro dipendente	Imposte e tasse a carico dell'ente	Acquisto di beni e servizi	Trasferimenti correnti	Trasferimenti di tributi	Fondi perequativi	Interessi passivi	Altre spese per redditi da capitale	Rimborsi e poste correttive delle entrate	Altre spese correnti	Totale
		101	102	103	104	105	106	107	108	109	110	100
11	MISSIONE 11 - Soccorso civile											
01	Sistema di protezione civile	0,00	0,00	3.200,00	22.000,00	0,00	0,00	0,00	0,00	0,00	0,00	25.200,00
02	Interventi a seguito di	0,00	0,00	65.000,00	0,00	0,00	0,00	0,00	0,00	0,00	0,00	65.000,00
	TOTALE MISSIONE 11 - Soccorso civile	0,00	0,00	68.200,00	22.000,00	0,00	0,00	0,00	0,00	0,00	0,00	90.200,00
12	MISSIONE 12 - Diritti sociali, politiche sociali e famiglia											
01	Interventi per l'infanzia e i	0,00	0,00	0,00	0,00	0,00	0,00	0,00	0,00	0,00	0,00	0,00
02	Interventi per la disabilità	0,00	0,00	0,00	300.000,00	0,00	0,00	0,00	0,00	0,00	0,00	300.000,00
03	Interventi per gli anziani	0,00	0,00	199.000,00	0,00	0,00	0,00	0,00	0,00	0,00	0,00	199.000,00
04	Interventi per soggetti a	0,00	0,00	12.500,00	551.000,00	0,00	0,00	0,00	0,00	0,00	0,00	563.500,00
05	Interventi per le famiglie	0,00	0,00	0,00	0,00	0,00	0,00	0,00	0,00	0,00	0,00	0,00
06	Interventi per il diritto alla	0,00	0,00	0,00	0,00	0,00	0,00	0,00	0,00	0,00	0,00	0,00
07	Programmazione e governo	32.344,00	2.077,00	96.150,00	653.650,00	0,00	0,00	0,00	0,00	0,00	400,00	784.621,00
08	Cooperazione e	0,00	0,00	0,00	0,00	0,00	0,00	0,00	0,00	0,00	0,00	0,00
09	Servizio necroscopico e	26.457,00	1.707,00	65.000,00	0,00	0,00	0,00	1.829,94	0,00	3.000,00	900,00	98.893,94
	TOTALE MISSIONE 12 - Diritti sociali, politiche sociali e famiglia	58.801,00	3.784,00	372.650,00	1.504.650,00	0,00	0,00	1.829,94	0,00	3.000,00	1.300,00	1.946.014,94
13	MISSIONE 13 - Tutela della salute											
01	Servizio sanitario regionale -	0,00	0,00	0,00	0,00	0,00	0,00	0,00	0,00	0,00	0,00	0,00
02	Servizio sanitario regionale -	0,00	0,00	0,00	0,00	0,00	0,00	0,00	0,00	0,00	0,00	0,00
03	Servizio sanitario regionale -	0,00	0,00	0,00	0,00	0,00	0,00	0,00	0,00	0,00	0,00	0,00
04	Servizio sanitario regionale -	0,00	0,00	0,00	0,00	0,00	0,00	0,00	0,00	0,00	0,00	0,00
05	Servizio sanitario regionale -	0,00	0,00	0,00	0,00	0,00	0,00	0,00	0,00	0,00	0,00	0,00
06	Servizio sanitario regionale -	0,00	0,00	0,00	0,00	0,00	0,00	0,00	0,00	0,00	0,00	0,00
07	Ulteriori spese in materia	0,00	0,00	0,00	0,00	0,00	0,00	0,00	0,00	0,00	0,00	0,00
	TOTALE MISSIONE 13 - Tutela della salute	0,00	0,00	0,00	0,00	0,00	0,00	0,00	0,00	0,00	0,00	0,00



Comune di Guastalla
Provincia di Reggio Emilia

SPESE PER MISSIONI, PROGRAMMI E MACROAGGREGATI
SPESE CORRENTI - PREVISIONI DI COMPETENZA

MISSIONI E PROGRAMMI \ MACROAGGREGATI		Redditi da lavoro dipendente	Imposte e tasse a carico dell'ente	Acquisto di beni e servizi	Trasferimenti correnti	Trasferimenti di tributi	Fondi perequativi	Interessi passivi	Altre spese per redditi da capitale	Rimborsi e poste correttive delle entrate	Altre spese correnti	Totale
		101	102	103	104	105	106	107	108	109	110	100
14	MISSIONE 14 - Sviluppo economico e competitività											
01	Industria, e PMI e Artigianato	0,00	0,00	0,00	0,00	0,00	0,00	0,00	0,00	0,00	0,00	0,00
02	Commercio - reti distributive	0,00	0,00	17.000,00	1.000,00	0,00	0,00	0,00	0,00	0,00	0,00	18.000,00
03	Ricerca e innovazione	0,00	0,00	0,00	0,00	0,00	0,00	0,00	0,00	0,00	0,00	0,00
04	Reti e altri servizi di pubblica	0,00	0,00	0,00	0,00	0,00	0,00	0,00	0,00	0,00	0,00	0,00
	TOTALE MISSIONE 14 - Sviluppo economico e competitività	0,00	0,00	17.000,00	1.000,00	0,00	0,00	0,00	0,00	0,00	0,00	18.000,00
15	MISSIONE 15 - Politiche per il lavoro e la formazione professionale											
01	Servizi per lo sviluppo del	0,00	0,00	0,00	0,00	0,00	0,00	0,00	0,00	0,00	0,00	0,00
02	Formazione professionale	0,00	0,00	0,00	0,00	0,00	0,00	0,00	0,00	0,00	0,00	0,00
03	Sostegno all'occupazione	0,00	0,00	0,00	0,00	0,00	0,00	0,00	0,00	0,00	0,00	0,00
	TOTALE MISSIONE 15 - Politiche per il lavoro e la formazione professionale	0,00	0,00	0,00	0,00	0,00	0,00	0,00	0,00	0,00	0,00	0,00
16	MISSIONE 16 - Agricoltura, politiche agroalimentari e pesca											
01	Sviluppo del settore agricolo	0,00	0,00	0,00	0,00	0,00	0,00	0,00	0,00	0,00	0,00	0,00
02	Caccia e pesca	0,00	0,00	0,00	0,00	0,00	0,00	0,00	0,00	0,00	0,00	0,00
	TOTALE MISSIONE 16 - Agricoltura, politiche agroalimentari e pesca	0,00	0,00	0,00	0,00	0,00	0,00	0,00	0,00	0,00	0,00	0,00
17	MISSIONE 17 - Energia e diversificazione delle fonti energetiche											
01	Fonti energetiche	0,00	0,00	229.000,00	0,00	0,00	0,00	0,00	0,00	0,00	0,00	229.000,00
	TOTALE MISSIONE 17 - Energia e diversificazione delle fonti energetiche	0,00	0,00	229.000,00	0,00	0,00	0,00	0,00	0,00	0,00	0,00	229.000,00



Comune di Guastalla
Provincia di Reggio Emilia

SPESE PER MISSIONI, PROGRAMMI E MACROAGGREGATI
SPESE CORRENTI - PREVISIONI DI COMPETENZA

MISSIONI E PROGRAMMI \ MACROAGGREGATI		Redditi da lavoro dipendente	Imposte e tasse a carico dell'ente	Acquisto di beni e servizi	Trasferimenti correnti	Trasferimenti di tributi	Fondi perequativi	Interessi passivi	Altre spese per redditi da capitale	Rimborsi e poste correttive delle entrate	Altre spese correnti	Totale
		101	102	103	104	105	106	107	108	109	110	100
18	MISSIONE 18 - Relazioni con le altre autonomie territoriali e locali											
01	Relazioni finanziarie con le TOTALE MISSIONE 18 - Relazioni con le altre autonomie territoriali e locali	0,00 0,00	0,00 0,00	0,00 0,00	0,00 0,00	0,00 0,00	0,00 0,00	0,00 0,00	0,00 0,00	0,00 0,00	0,00 0,00	0,00 0,00
19	MISSIONE 19 - Relazioni internazionali											
01	Relazioni internazionali e TOTALE MISSIONE 19 - Relazioni internazionali	0,00 0,00	0,00 0,00	0,00 0,00	0,00 0,00	0,00 0,00	0,00 0,00	0,00 0,00	0,00 0,00	0,00 0,00	0,00 0,00	0,00 0,00
20	MISSIONE 20 - Fondi e accantonamenti											
01	Fondo di riserva	0,00	0,00	0,00	0,00	0,00	0,00	0,00	0,00	0,00	40.000,00	40.000,00
02	Fondo crediti di dubbia	0,00	0,00	0,00	0,00	0,00	0,00	0,00	0,00	0,00	255.000,00	255.000,00
03	Altri fondi	0,00	0,00	0,00	0,00	0,00	0,00	0,00	0,00	0,00	15.000,00	15.000,00
	TOTALE MISSIONE 20 - Fondi e accantonamenti	0,00	0,00	0,00	0,00	0,00	0,00	0,00	0,00	0,00	310.000,00	310.000,00
50	MISSIONE 50 - Debito pubblico											
01	Quota interessi TOTALE MISSIONE 50 - Debito pubblico	0,00 0,00	0,00 0,00	0,00 0,00	0,00 0,00	0,00 0,00	0,00 0,00	0,00 0,00	0,00 0,00	0,00 0,00	0,00 0,00	0,00 0,00
60	MISSIONE 60 - Anticipazioni finanziarie											
01	Restituzione anticipazioni di TOTALE MISSIONE 60 - Anticipazioni finanziarie	0,00 0,00	0,00 0,00	0,00 0,00	0,00 0,00	0,00 0,00	0,00 0,00	0,00 0,00	0,00 0,00	0,00 0,00	0,00 0,00	0,00 0,00



Comune di Guastalla
Provincia di Reggio Emilia

SPESE PER MISSIONI, PROGRAMMI E MACROAGGREGATI
SPESE CORRENTI - PREVISIONI DI COMPETENZA

MISSIONI E PROGRAMMI \ MACROAGGREGATI	Redditi da lavoro dipendente	Imposte e tasse a carico dell'ente	Acquisto di beni e servizi	Trasferimenti correnti	Trasferimenti di tributi	Fondi perequativi	Interessi passivi	Altre spese per redditi da capitale	Rimborsi e poste correttive delle entrate	Altre spese correnti	Totale
	101	102	103	104	105	106	107	108	109	110	100
TOTALE MACROAGGREGATI	2.185.631,00	154.298,00	4.965.033,92	4.842.705,00	0,00	0,00	137.475,99	0,00	3.000,00	474.000,00	12.762.143,91



Comune di Guastalla
Provincia di Reggio Emilia

SPESE PER MISSIONI, PROGRAMMI E MACROAGGREGATI
SPESE IN CONTO CAPITALE E SPESE PER INCREMENTO DI ATTIVITA' FINANZIARIE - PREVISIONI DI COMPETENZA

MISSIONI E PROGRAMMI \ MACROAGGREGATI		Tributi in conto capitale a carico dell'ente	Investimenti fissi lordi	Contributi agli investimenti	Trasferimenti in conto capitale	Altre spese in conto capitale	Totale SPESE IN CONTO CAPITALE	Acquisizioni di attività finanziarie	Concessione crediti di breve termine	Concessione crediti di medio - lungo termine	Altre spese per incremento di attività finanziarie	Totale SPESE PER INCREMENTO DI ATTIVITA' FINANZIARIE
		201	202	203	204	205	200	301	302	303	304	300
01	MISSIONE 1 - Servizi istituzionali, generali e di gestione											
01	Organi istituzionali	0,00	0,00	0,00	0,00	0,00	0,00	0,00	0,00	0,00	0,00	0,00
02	Segreteria generale	0,00	0,00	0,00	0,00	0,00	0,00	0,00	0,00	0,00	0,00	0,00
03	Gestione economica,	0,00	0,00	0,00	0,00	0,00	0,00	0,00	0,00	0,00	0,00	0,00
04	Gestione delle entrate	0,00	0,00	0,00	0,00	0,00	0,00	0,00	0,00	0,00	0,00	0,00
05	Gestione dei beni demaniali e	0,00	0,00	0,00	0,00	0,00	0,00	0,00	0,00	0,00	0,00	0,00
06	Ufficio tecnico	0,00	13.000,00	0,00	0,00	0,00	13.000,00	0,00	0,00	0,00	0,00	0,00
07	Elezioni e consultazioni	0,00	0,00	0,00	0,00	0,00	0,00	0,00	0,00	0,00	0,00	0,00
08	Statistica e sistemi	0,00	0,00	0,00	0,00	0,00	0,00	0,00	0,00	0,00	0,00	0,00
09	Assistenza tecnico-	0,00	0,00	0,00	0,00	0,00	0,00	0,00	0,00	0,00	0,00	0,00
10	Risorse umane	0,00	0,00	0,00	0,00	0,00	0,00	0,00	0,00	0,00	0,00	0,00
11	Altri servizi generali	0,00	503.500,00	8.000,00	0,00	0,00	511.500,00	0,00	0,00	0,00	0,00	0,00
	TOTALE MISSIONE 1 - Servizi istituzionali, generali e di gestione	0,00	516.500,00	8.000,00	0,00	0,00	524.500,00	0,00	0,00	0,00	0,00	0,00
02	MISSIONE 2 - Giustizia											
01	Uffici giudiziari	0,00	0,00	0,00	0,00	0,00	0,00	0,00	0,00	0,00	0,00	0,00
02	Casa circondariale ed altri	0,00	0,00	0,00	0,00	0,00	0,00	0,00	0,00	0,00	0,00	0,00
	TOTALE MISSIONE 2 - Giustizia	0,00	0,00	0,00	0,00	0,00	0,00	0,00	0,00	0,00	0,00	0,00
03	MISSIONE 3 - Ordine pubblico e sicurezza											
01	Polizia locale e	0,00	0,00	0,00	0,00	0,00	0,00	0,00	0,00	0,00	0,00	0,00
02	Sistema integrato di	0,00	0,00	0,00	0,00	0,00	0,00	0,00	0,00	0,00	0,00	0,00
	TOTALE MISSIONE 3 - Ordine pubblico e sicurezza	0,00	0,00	0,00	0,00	0,00	0,00	0,00	0,00	0,00	0,00	0,00



Comune di Guastalla
Provincia di Reggio Emilia

SPESE PER MISSIONI, PROGRAMMI E MACROAGGREGATI
SPESE IN CONTO CAPITALE E SPESE PER INCREMENTO DI ATTIVITA' FINANZIARIE - PREVISIONI DI COMPETENZA

MISSIONI E PROGRAMMI \ MACROAGGREGATI		Tributi in conto capitale a carico dell'ente	Investimenti fissi lordi	Contributi agli investimenti	Trasferimenti in conto capitale	Altre spese in conto capitale	Totale SPESE IN CONTO CAPITALE	Acquisizioni di attività finanziarie	Concessione crediti di breve termine	Concessione crediti di medio - lungo termine	Altre spese per incremento di attività finanziarie	Totale SPESE PER INCREMENTO DI ATTIVITA' FINANZIARIE
		201	202	203	204	205	200	301	302	303	304	300
04	MISSIONE 4 - Istruzione e diritto allo studio											
01	Istruzione prescolastica	0,00	0,00	0,00	0,00	0,00	0,00	0,00	0,00	0,00	0,00	0,00
02	Altri ordini di istruzione non	0,00	245.000,00	0,00	0,00	0,00	245.000,00	0,00	0,00	0,00	0,00	0,00
04	Istruzione universitaria	0,00	0,00	0,00	0,00	0,00	0,00	0,00	0,00	0,00	0,00	0,00
05	Istruzione tecnica superiore	0,00	0,00	0,00	0,00	0,00	0,00	0,00	0,00	0,00	0,00	0,00
06	Servizi ausiliari all'istruzione	0,00	0,00	0,00	0,00	0,00	0,00	0,00	0,00	0,00	0,00	0,00
07	Diritto allo studio	0,00	0,00	0,00	0,00	0,00	0,00	0,00	0,00	0,00	0,00	0,00
	TOTALE MISSIONE 4 - Istruzione e diritto allo studio	0,00	245.000,00	0,00	0,00	0,00	245.000,00	0,00	0,00	0,00	0,00	0,00
05	MISSIONE 5 - Tutela e valorizzazione dei beni e delle attività culturali											
01	Valorizzazione dei beni di	0,00	0,00	0,00	0,00	0,00	0,00	0,00	0,00	0,00	0,00	0,00
02	Attività culturali e interventi	0,00	0,00	0,00	0,00	0,00	0,00	0,00	0,00	0,00	0,00	0,00
	TOTALE MISSIONE 5 - Tutela e valorizzazione dei beni e delle attività culturali	0,00	0,00	0,00	0,00	0,00	0,00	0,00	0,00	0,00	0,00	0,00
06	MISSIONE 6 - Politiche giovanili, sport e tempo libero											
01	Sport e tempo libero	0,00	1.125.000,00	0,00	0,00	0,00	1.125.000,00	0,00	0,00	0,00	0,00	0,00
02	Giovani	0,00	0,00	0,00	0,00	0,00	0,00	0,00	0,00	0,00	0,00	0,00
	TOTALE MISSIONE 6 - Politiche giovanili, sport e tempo libero	0,00	1.125.000,00	0,00	0,00	0,00	1.125.000,00	0,00	0,00	0,00	0,00	0,00
07	MISSIONE 7 - Turismo											
01	Sviluppo e valorizzazione del	0,00	0,00	0,00	0,00	0,00	0,00	0,00	0,00	0,00	0,00	0,00
	TOTALE MISSIONE 7 - Turismo	0,00	0,00	0,00	0,00	0,00	0,00	0,00	0,00	0,00	0,00	0,00



Comune di Guastalla
Provincia di Reggio Emilia

SPESE PER MISSIONI, PROGRAMMI E MACROAGGREGATI
SPESE IN CONTO CAPITALE E SPESE PER INCREMENTO DI ATTIVITA' FINANZIARIE - PREVISIONI DI COMPETENZA

MISSIONI E PROGRAMMI \ MACROAGGREGATI		Tributi in conto capitale a carico dell'ente	Investimenti fissi lordi	Contributi agli investimenti	Trasferimenti in conto capitale	Altre spese in conto capitale	Totale SPESE IN CONTO CAPITALE	Acquisizioni di attività finanziarie	Concessione crediti di breve termine	Concessione crediti di medio - lungo termine	Altre spese per incremento di attività finanziarie	Totale SPESE PER INCREMENTO DI ATTIVITA' FINANZIARIE
		201	202	203	204	205	200	301	302	303	304	300
08	MISSIONE 8 - Assetto del territorio ed edilizia abitativa											
01	Urbanistica e assetto del	0,00	0,00	0,00	0,00	0,00	0,00	0,00	0,00	0,00	0,00	0,00
02	Edilizia residenziale pubblica	0,00	0,00	0,00	0,00	0,00	0,00	0,00	0,00	0,00	0,00	0,00
	TOTALE MISSIONE 8 - Assetto del territorio ed edilizia abitativa	0,00	0,00	0,00	0,00	0,00	0,00	0,00	0,00	0,00	0,00	0,00
09	MISSIONE 9 - Sviluppo sostenibile e tutela del territorio e dell'ambiente											
01	Difesa del suolo	0,00	0,00	0,00	0,00	0,00	0,00	0,00	0,00	0,00	0,00	0,00
02	Tutela, valorizzazione e	0,00	0,00	0,00	0,00	0,00	0,00	0,00	0,00	0,00	0,00	0,00
03	Rifiuti	0,00	0,00	0,00	0,00	0,00	0,00	0,00	0,00	0,00	0,00	0,00
04	Servizio idrico integrato	0,00	20.000,00	0,00	0,00	0,00	20.000,00	0,00	0,00	0,00	0,00	0,00
05	Aree protette, parchi naturali,	0,00	240.000,00	0,00	0,00	0,00	240.000,00	0,00	0,00	0,00	0,00	0,00
06	Tutela e valorizzazione delle	0,00	0,00	0,00	0,00	0,00	0,00	0,00	0,00	0,00	0,00	0,00
07	Sviluppo sostenibile territorio	0,00	0,00	0,00	0,00	0,00	0,00	0,00	0,00	0,00	0,00	0,00
08	Qualità dell'aria e riduzione	0,00	0,00	0,00	0,00	0,00	0,00	0,00	0,00	0,00	0,00	0,00
	TOTALE MISSIONE 9 - Sviluppo sostenibile e tutela del territorio e dell'ambiente	0,00	260.000,00	0,00	0,00	0,00	260.000,00	0,00	0,00	0,00	0,00	0,00
10	MISSIONE 10 - Trasporti e diritto alla mobilità											
01	Trasporto ferroviario	0,00	0,00	0,00	0,00	0,00	0,00	0,00	0,00	0,00	0,00	0,00
02	Trasporto pubblico locale	0,00	0,00	0,00	0,00	0,00	0,00	0,00	0,00	0,00	0,00	0,00
03	Trasporto per vie d'acqua	0,00	0,00	0,00	0,00	0,00	0,00	0,00	0,00	0,00	0,00	0,00
04	Altre modalità di trasporto	0,00	0,00	0,00	0,00	0,00	0,00	0,00	0,00	0,00	0,00	0,00
05	Viabilità e infrastrutture	0,00	140.000,00	0,00	0,00	0,00	140.000,00	0,00	0,00	0,00	0,00	0,00
	TOTALE MISSIONE 10 - Trasporti e diritto alla mobilità	0,00	140.000,00	0,00	0,00	0,00	140.000,00	0,00	0,00	0,00	0,00	0,00



Comune di Guastalla
Provincia di Reggio Emilia

SPESE PER MISSIONI, PROGRAMMI E MACROAGGREGATI
SPESE IN CONTO CAPITALE E SPESE PER INCREMENTO DI ATTIVITA' FINANZIARIE - PREVISIONI DI COMPETENZA

MISSIONI E PROGRAMMI \ MACROAGGREGATI		Tributi in conto capitale a carico dell'ente	Investimenti fissi lordi	Contributi agli investimenti	Trasferimenti in conto capitale	Altre spese in conto capitale	Totale SPESE IN CONTO CAPITALE	Acquisizioni di attività finanziarie	Concessione crediti di breve termine	Concessione crediti di medio - lungo termine	Altre spese per incremento di attività finanziarie	Totale SPESE PER INCREMENTO DI ATTIVITA' FINANZIARIE
		201	202	203	204	205	200	301	302	303	304	300
11	MISSIONE 11 - Soccorso civile											
01	Sistema di protezione civile	0,00	0,00	0,00	0,00	0,00	0,00	0,00	0,00	0,00	0,00	0,00
02	Interventi a seguito di	0,00	0,00	0,00	0,00	0,00	0,00	0,00	0,00	0,00	0,00	0,00
	TOTALE MISSIONE 11 - Soccorso civile	0,00	0,00	0,00	0,00	0,00	0,00	0,00	0,00	0,00	0,00	0,00
12	MISSIONE 12 - Diritti sociali, politiche sociali e famiglia											
01	Interventi per l'infanzia e i	0,00	25.000,00	0,00	0,00	0,00	25.000,00	0,00	0,00	0,00	0,00	0,00
02	Interventi per la disabilità	0,00	0,00	0,00	0,00	0,00	0,00	0,00	0,00	0,00	0,00	0,00
03	Interventi per gli anziani	0,00	0,00	0,00	0,00	0,00	0,00	0,00	0,00	0,00	0,00	0,00
04	Interventi per soggetti a	0,00	0,00	0,00	0,00	0,00	0,00	0,00	0,00	0,00	0,00	0,00
05	Interventi per le famiglie	0,00	0,00	0,00	0,00	0,00	0,00	0,00	0,00	0,00	0,00	0,00
06	Interventi per il diritto alla	0,00	0,00	0,00	0,00	0,00	0,00	0,00	0,00	0,00	0,00	0,00
07	Programmazione e governo	0,00	0,00	23.300,00	0,00	0,00	23.300,00	0,00	0,00	0,00	0,00	0,00
08	Cooperazione e	0,00	0,00	0,00	0,00	0,00	0,00	0,00	0,00	0,00	0,00	0,00
09	Servizio necroscopico e	0,00	80.000,00	0,00	0,00	0,00	80.000,00	0,00	0,00	0,00	0,00	0,00
	TOTALE MISSIONE 12 - Diritti sociali, politiche sociali e famiglia	0,00	105.000,00	23.300,00	0,00	0,00	128.300,00	0,00	0,00	0,00	0,00	0,00
13	MISSIONE 13 - Tutela della salute											
01	Servizio sanitario regionale -	0,00	0,00	0,00	0,00	0,00	0,00	0,00	0,00	0,00	0,00	0,00
02	Servizio sanitario regionale -	0,00	0,00	0,00	0,00	0,00	0,00	0,00	0,00	0,00	0,00	0,00
03	Servizio sanitario regionale -	0,00	0,00	0,00	0,00	0,00	0,00	0,00	0,00	0,00	0,00	0,00
04	Servizio sanitario regionale -	0,00	0,00	0,00	0,00	0,00	0,00	0,00	0,00	0,00	0,00	0,00
05	Servizio sanitario regionale -	0,00	0,00	0,00	0,00	0,00	0,00	0,00	0,00	0,00	0,00	0,00
06	Servizio sanitario regionale -	0,00	0,00	0,00	0,00	0,00	0,00	0,00	0,00	0,00	0,00	0,00
07	Ulteriori spese in materia	0,00	0,00	0,00	0,00	0,00	0,00	0,00	0,00	0,00	0,00	0,00
	TOTALE MISSIONE 13 - Tutela della salute	0,00	0,00	0,00	0,00	0,00	0,00	0,00	0,00	0,00	0,00	0,00



Comune di Guastalla
Provincia di Reggio Emilia

SPESE PER MISSIONI, PROGRAMMI E MACROAGGREGATI
SPESE IN CONTO CAPITALE E SPESE PER INCREMENTO DI ATTIVITA' FINANZIARIE - PREVISIONI DI COMPETENZA

MISSIONI E PROGRAMMI \ MACROAGGREGATI		Tributi in conto capitale a carico dell'ente	Investimenti fissi lordi	Contributi agli investimenti	Trasferimenti in conto capitale	Altre spese in conto capitale	Totale SPESE IN CONTO CAPITALE	Acquisizioni di attività finanziarie	Concessione crediti di breve termine	Concessione crediti di medio - lungo termine	Altre spese per incremento di attività finanziarie	Totale SPESE PER INCREMENTO DI ATTIVITA' FINANZIARIE
		201	202	203	204	205	200	301	302	303	304	300
14	MISSIONE 14 - Sviluppo economico e competitività											
01	Industria, e PMI e Artigianato	0,00	0,00	0,00	0,00	0,00	0,00	0,00	0,00	0,00	0,00	0,00
02	Commercio - reti distributive	0,00	0,00	0,00	0,00	0,00	0,00	0,00	0,00	0,00	0,00	0,00
03	Ricerca e innovazione	0,00	0,00	0,00	0,00	0,00	0,00	0,00	0,00	0,00	0,00	0,00
04	Reti e altri servizi di pubblica	0,00	0,00	0,00	0,00	0,00	0,00	0,00	0,00	0,00	0,00	0,00
	TOTALE MISSIONE 14 - Sviluppo economico e competitività	0,00	0,00	0,00	0,00	0,00	0,00	0,00	0,00	0,00	0,00	0,00
15	MISSIONE 15 - Politiche per il lavoro e la formazione professionale											
01	Servizi per lo sviluppo del	0,00	0,00	0,00	0,00	0,00	0,00	0,00	0,00	0,00	0,00	0,00
02	Formazione professionale	0,00	0,00	0,00	0,00	0,00	0,00	0,00	0,00	0,00	0,00	0,00
03	Sostegno all'occupazione	0,00	0,00	0,00	0,00	0,00	0,00	0,00	0,00	0,00	0,00	0,00
	TOTALE MISSIONE 15 - Politiche per il lavoro e la formazione professionale	0,00	0,00	0,00	0,00	0,00	0,00	0,00	0,00	0,00	0,00	0,00
16	MISSIONE 16 - Agricoltura, politiche agroalimentari e pesca											
01	Sviluppo del settore agricolo	0,00	0,00	0,00	0,00	0,00	0,00	0,00	0,00	0,00	0,00	0,00
02	Caccia e pesca	0,00	0,00	0,00	0,00	0,00	0,00	0,00	0,00	0,00	0,00	0,00
	TOTALE MISSIONE 16 - Agricoltura, politiche agroalimentari e pesca	0,00	0,00	0,00	0,00	0,00	0,00	0,00	0,00	0,00	0,00	0,00
17	MISSIONE 17 - Energia e diversificazione delle fonti energetiche											
01	Fonti energetiche	0,00	0,00	0,00	0,00	0,00	0,00	0,00	0,00	0,00	0,00	0,00
	TOTALE MISSIONE 17 - Energia e diversificazione delle fonti energetiche	0,00	0,00	0,00	0,00	0,00	0,00	0,00	0,00	0,00	0,00	0,00



Comune di Guastalla
Provincia di Reggio Emilia

SPESE PER MISSIONI, PROGRAMMI E MACROAGGREGATI
SPESE IN CONTO CAPITALE E SPESE PER INCREMENTO DI ATTIVITA' FINANZIARIE - PREVISIONI DI COMPETENZA

MISSIONI E PROGRAMMI \ MACROAGGREGATI		Tributi in conto capitale a carico dell'ente	Investimenti fissi lordi	Contributi agli investimenti	Trasferimenti in conto capitale	Altre spese in conto capitale	Totale SPESE IN CONTO CAPITALE	Acquisizioni di attività finanziarie	Concessione crediti di breve termine	Concessione crediti di medio - lungo termine	Altre spese per incremento di attività finanziarie	Totale SPESE PER INCREMENTO DI ATTIVITA' FINANZIARIE
		201	202	203	204	205	200	301	302	303	304	300
18	MISSIONE 18 - Relazioni con le altre autonomie territoriali e locali											
01	Relazioni finanziarie con le TOTALE MISSIONE 18 - Relazioni con le altre autonomie territoriali e locali	0,00 <i>0,00</i>	0,00 <i>0,00</i>	0,00 <i>0,00</i>	0,00 <i>0,00</i>	0,00 <i>0,00</i>	0,00 <i>0,00</i>	0,00 <i>0,00</i>	0,00 <i>0,00</i>	0,00 <i>0,00</i>	0,00 <i>0,00</i>	0,00 <i>0,00</i>
19	MISSIONE 19 - Relazioni internazionali											
01	Relazioni internazionali e TOTALE MISSIONE 19 - Relazioni internazionali	0,00 <i>0,00</i>	0,00 <i>0,00</i>	0,00 <i>0,00</i>	0,00 <i>0,00</i>	0,00 <i>0,00</i>	0,00 <i>0,00</i>	0,00 <i>0,00</i>	0,00 <i>0,00</i>	0,00 <i>0,00</i>	0,00 <i>0,00</i>	0,00 <i>0,00</i>
20	MISSIONE 20 - Fondi e accantonamenti											
01	Fondo di riserva	0,00	0,00	0,00	0,00	0,00	0,00	0,00	0,00	0,00	0,00	0,00
02	Fondo crediti di dubbio	0,00	0,00	0,00	0,00	0,00	0,00	0,00	0,00	0,00	0,00	0,00
03	Altri fondi	0,00	0,00	0,00	0,00	0,00	0,00	0,00	0,00	0,00	0,00	0,00
	TOTALE MISSIONE 20 - Fondi e accantonamenti	<i>0,00</i>	<i>0,00</i>	<i>0,00</i>	<i>0,00</i>	<i>0,00</i>	<i>0,00</i>	<i>0,00</i>	<i>0,00</i>	<i>0,00</i>	<i>0,00</i>	<i>0,00</i>
50	MISSIONE 50 - Debito pubblico											
02	Quota capitale TOTALE MISSIONE 50 - Debito pubblico	0,00 <i>0,00</i>	0,00 <i>0,00</i>	0,00 <i>0,00</i>	0,00 <i>0,00</i>	0,00 <i>0,00</i>	0,00 <i>0,00</i>	0,00 <i>0,00</i>	0,00 <i>0,00</i>	0,00 <i>0,00</i>	0,00 <i>0,00</i>	0,00 <i>0,00</i>
	TOTALE MACROAGGREGATI	<i>0,00</i>	<i>2.391.500,00</i>	<i>31.300,00</i>	<i>0,00</i>	<i>0,00</i>	<i>2.422.800,00</i>	<i>0,00</i>	<i>0,00</i>	<i>0,00</i>	<i>0,00</i>	<i>0,00</i>



Comune di Guastalla
Provincia di Reggio Emilia

SPESE PER MISSIONI, PROGRAMMI E MACROAGGREGATI
SPESE PER RIMBORSO DI PRESTITI - PREVISIONI DI COMPETENZA

TITOLO E PROGRAMMI \ MACROAGGREGATI		Rimborso di titoli obbligazionari	Rimborso prestiti a breve termine	Rimborso mutui e altri finanziamenti a medio lungo termine	Rimborso di altre forme di indebitamento	Fondi per rimborso prestiti	Totale
		401	402	403	404	405	400
50	MISSIONE 50 - Debito pubblico						
02	Quota capitale ammortamento mutui e prestiti obbligazionari	118.750,00	0,00	273.828,17	0,00	0,00	392.578,17
	TOTALE MISSIONE 50 - Debito pubblico	118.750,00	0,00	273.828,17	0,00	0,00	392.578,17



Comune di Guastalla
Provincia di Reggio Emilia

SPESE PER MISSIONI, PROGRAMMI E MACROAGGREGATI
SPESE PER SERVIZI PER CONTO TERZI E PARTITE DI GIRO - PREVISIONI DI COMPETENZA


TITOLO E PROGRAMMI \ MACROAGGREGATI		Uscite per partite di giro	Uscite per conto terzi	Totale
		701	702	700
99	MISSIONE 99 - Servizi per conto terzi			
01	Servizi per conto terzi - partite di giro	1.905.000,00	1.487.000,00	3.392.000,00
02	Anticipazione per il finanziamento del sistema sanitario nazionale	0,00	0,00	0,00
	TOTALE MISSIONE 99 - Servizi per conto terzi	1.905.000,00	1.487.000,00	3.392.000,00



Comune di Guastalla
Provincia di Reggio Emilia

SPESE PER TITOLI E MACROAGGREGATI
PREVISIONI DI COMPETENZA

TITOLI E MACROAGGREGATI DI SPESA		Previsioni dell'anno 2021		Previsioni dell'anno 2022		Previsioni dell'anno 2023	
		Totale	- di cui non ricorrenti	Totale	- di cui non ricorrenti	Totale	- di cui non ricorrenti
Titolo 1 - Spese correnti							
101	Redditi da lavoro dipendente	2.185.631,00	28.600,00	2.208.369,00	28.600,00	2.219.169,00	28.600,00
102	Imposte e tasse a carico dell'ente	154.298,00	0,00	159.680,00	0,00	160.150,00	0,00
103	Acquisto di beni e servizi	4.965.033,92	0,00	5.041.150,00	0,00	5.076.150,00	0,00
104	Trasferimenti correnti	4.842.705,00	0,00	4.933.026,11	0,00	4.932.026,11	0,00
105	Trasferimenti di tributi	0,00	0,00	0,00	0,00	0,00	0,00
106	Fondi perequativi	0,00	0,00	0,00	0,00	0,00	0,00
107	Interessi passivi	137.475,99	0,00	166.631,04	0,00	52.571,82	0,00
108	Altre spese per redditi da capitale	0,00	0,00	0,00	0,00	0,00	0,00
109	Rimborsi e poste correttive delle entrate	3.000,00	0,00	3.000,00	0,00	3.000,00	0,00
110	Altre spese correnti	474.000,00	0,00	550.900,00	0,00	550.900,00	0,00
TOTALE TITOLO 1		12.762.143,91	28.600,00	13.062.756,15	28.600,00	12.993.966,93	28.600,00
Titolo 2 - Spese in conto capitale							
201	Tributi in conto capitale a carico dell'ente	0,00	0,00	0,00	0,00	0,00	0,00
202	Investimenti fissi lordi e acquisto di terreni	2.391.500,00	2.311.500,00	2.192.500,00	2.062.500,00	1.043.000,00	913.000,00
203	Contributi agli investimenti	31.300,00	31.300,00	31.300,00	31.300,00	31.300,00	31.300,00
204	Altri trasferimenti in conto capitale	0,00	0,00	0,00	0,00	0,00	0,00
205	Altre spese in conto capitale	0,00	0,00	0,00	0,00	0,00	0,00
TOTALE TITOLO 2		2.422.800,00	2.342.800,00	2.223.800,00	2.093.800,00	1.074.300,00	944.300,00
Titolo 3 - Spese per incremento di attivita' finanziarie							
301	Acquisizioni di attivita' finanziarie	0,00	0,00	0,00	0,00	0,00	0,00
302	Concessione crediti di breve termine	0,00	0,00	0,00	0,00	0,00	0,00
303	Concessione crediti di medio-lungo termine	0,00	0,00	0,00	0,00	0,00	0,00
304	Altre spese per incremento di attivita' finanziarie	0,00	0,00	0,00	0,00	0,00	0,00
TOTALE TITOLO 3		0,00	0,00	0,00	0,00	0,00	0,00
Titolo 4 - Rimborso di prestiti							
401	Rimborso di titoli obbligazionari	118.750,00	0,00	101.975,00	0,00	85.200,00	0,00



Comune di Guastalla
Provincia di Reggio Emilia

**SPESE PER TITOLI E MACROAGGREGATI
PREVISIONI DI COMPETENZA**

TITOLI E MACROAGGREGATI DI SPESA		Previsioni dell'anno 2021		Previsioni dell'anno 2022		Previsioni dell'anno 2023	
		Totale	- di cui non ricorrenti	Totale	- di cui non ricorrenti	Totale	- di cui non ricorrenti
402	Rimborso prestiti a breve termine	0,00	0,00	0,00	0,00	0,00	0,00
403	Rimborso mutui e altri finanziamenti a medio lungo termine	273.828,17	0,00	401.692,93	0,00	198.257,15	0,00
404	Rimborso di altre forme di indebitamento	0,00	0,00	0,00	0,00	0,00	0,00
405	Fondi per rimborso prestiti	0,00	0,00	0,00	0,00	0,00	0,00
TOTALE TITOLO 4		392.578,17	0,00	503.667,93	0,00	283.457,15	0,00
<i>Titolo 5 - Chiusura Anticipazioni ricevute da istituto tesoriere/cassiere</i>							
501	Chiusura Anticipazioni ricevute da istituto tesoriere/cassiere	0,00	0,00	0,00	0,00	0,00	0,00
TOTALE TITOLO 5		0,00	0,00	0,00	0,00	0,00	0,00
<i>Titolo 7 - Uscite per conto terzi e partite di giro</i>							
701	Uscite per partite di giro	1.905.000,00	0,00	1.905.000,00	0,00	1.905.000,00	0,00
702	Uscite per conto terzi	1.487.000,00	0,00	1.487.000,00	0,00	1.487.000,00	0,00
TOTALE TITOLO 7		3.392.000,00	0,00	3.392.000,00	0,00	3.392.000,00	0,00
TOTALE		18.969.522,08	2.371.400,00	19.182.224,08	2.122.400,00	17.743.724,08	972.900,00

QUADRO GENERALE RIASSUNTIVO

Esercizio 2021

1 di 1

ENTRATE	CASSA ANNO 2021	COMPETENZA ANNO 2021	COMPETENZA ANNO 2022	COMPETENZA ANNO 2023	SPESE	CASSA ANNO 2021	COMPETENZA ANNO 2021	COMPETENZA ANNO 2022	COMPETENZA ANNO 2023
Fondo di cassa presunto all'inizio dell'esercizio	3.500.000,00								
Utilizzo avanzo presunto di amministrazione <i>di cui Utilizzo Fondo anticipazioni di liquidità</i>		785.000,00 <i>0,00</i>	0,00 <i>0,00</i>	0,00 <i>0,00</i>	Disavanzo di amministrazione		0,00	0,00	0,00
Fondo pluriennale vincolato		0,00	0,00	0,00					
Titolo 1 - Entrate correnti di natura tributaria, contributiva e perequativa	10.049.260,28	8.978.500,00	9.129.000,00	8.952.000,00	Titolo 1 - Spese correnti <i>- di cui fondo pluriennale vincolato</i>	14.847.108,06	12.762.143,91 <i>0,00</i>	13.062.756,15 <i>0,00</i>	12.993.966,93 <i>0,00</i>
Titolo 2 - Trasferimenti correnti	1.918.697,38	1.695.594,08	1.882.294,08	1.754.294,08					
Titolo 3 - Entrate extratributarie	3.419.236,09	2.480.628,00	2.555.130,00	2.571.130,00					
Titolo 4 - Entrate in conto capitale	3.785.153,13	1.637.800,00	2.223.800,00	1.074.300,00	Titolo 2 - Spese in conto capitale <i>- di cui fondo pluriennale vincolato</i>	5.929.159,29	2.422.800,00 <i>0,00</i>	2.223.800,00 <i>0,00</i>	1.074.300,00 <i>0,00</i>
Titolo 5 - Entrate da riduzione di attività finanziarie	0,00	0,00	0,00	0,00	Titolo 3 - Spese per incremento di attività finanziarie <i>- di cui fondo pluriennale vincolato</i>	0,00	0,00 <i>0,00</i>	0,00 <i>0,00</i>	0,00 <i>0,00</i>
Totale entrate finali.....	19.172.346,88	14.792.522,08	15.790.224,08	14.351.724,08	Totale spese finali.....	20.776.267,35	15.184.943,91	15.286.556,15	14.068.266,93
Titolo 6 - Accensione di prestiti	0,00	0,00	0,00	0,00	Titolo 4 - Rimborso di prestiti <i>di cui Fondo anticipazioni di liquidità</i>	392.578,17	392.578,17 <i>0,00</i>	503.667,93 <i>0,00</i>	283.457,15 <i>0,00</i>
Titolo 7 - Anticipazioni da istituto tesoriere/cassiere	0,00	0,00	0,00	0,00	Titolo 5 - Chiusura Anticipazioni da istituto tesoriere/cassiere	0,00	0,00	0,00	0,00
Titolo 9 - Entrate per conto di terzi e partite di giro	3.569.361,81	3.392.000,00	3.392.000,00	3.392.000,00	Titolo 7 - Spese per conto terzi e partite di giro	3.149.911,46	3.392.000,00	3.392.000,00	3.392.000,00
Totale Titoli.....	22.741.708,69	18.184.522,08	19.182.224,08	17.743.724,08	Totale Titoli.....	24.318.756,98	18.969.522,08	19.182.224,08	17.743.724,08
TOTALE COMPLESSIVO ENTRATE	26.241.708,69	18.969.522,08	19.182.224,08	17.743.724,08	TOTALE COMPLESSIVO SPESE	24.318.756,98	18.969.522,08	19.182.224,08	17.743.724,08
Fondo di cassa finale presunto	1.922.951,71								



BILANCIO DI PREVISIONE EQUILIBRI DI BILANCIO

EQUILIBRIO ECONOMICO-FINANZIARIO			COMPETENZA ANNO DI RIFERIMENTO DEL BILANCIO 2021	COMPETENZA ANNO 2022	COMPETENZA ANNO 2023
Fondo di cassa all'inizio esercizio			3.500.000,00		
A) Fondo pluriennale vincolato di entrata per spese correnti	(+)		0,00	0,00	0,00
AA) Recupero disavanzo di amministrazione esercizio precedente	(-)		0,00	0,00	0,00
B) Entrate Titoli 1.00 - 2.00 - 3.00 <i>di cui per estinzione anticipata di prestiti</i>	(+)		13.154.722,08 0,00	13.566.424,08 0,00	13.277.424,08 0,00
C) Entrate Titolo 4.02.06 - Contributi agli investimenti direttamente destinati al rimborso dei prestiti di amministrazioni pubbliche	(+)		0,00	0,00	0,00
D) Spese Titolo 1.00 - Spese correnti di cui: - fondo pluriennale vincolato - fondo crediti di dubbia esigibilità	(-)		12.762.143,91 0,00 255.000,00	13.062.756,15 0,00 350.000,00	12.993.966,93 350.000,00
E) Spese Titolo 2.04 - Altri trasferimenti in conto capitale	(-)		0,00	0,00	0,00
F) Spese Titolo 4.00 - Quote di capitale amm.to dei mutui e prestiti obbligazionari <i>di cui per estinzione anticipata di prestiti</i> <i>di cui Fondo anticipazioni di liquidità'</i>	(-)		392.578,17 0,00 0,00	503.667,93 0,00 0,00	283.457,15 0,00 0,00
G) Somma finale (G=A-AA+B+C-D-E-F)			0,00	0,00	0,00
ALTRE POSTE DIFFERENZIALI, PER ECCEZIONI PREVISTE DA NORME DI LEGGE E DA PRINCIPI CONTABILI, CHE HANNO EFFETTO SULL'EQUILIBRIO EX ARTICOLO 162, COMMA 6, DEL TESTO UNICO DELLE LEGGI SULL'ORDINAMENTO DEGLI ENTI LOCALI					
H) Utilizzo risultato di amministrazione presunto per spese correnti e per rimborso dei prestiti <i>di cui per estinzione anticipata di prestiti</i>	(+)		0,00 0,00	0,00 0,00	0,00 0,00
I) Entrate di parte capitale destinate a spese correnti in base a specifiche disposizioni di legge o dei principi contabili <i>di cui per estinzione anticipata di prestiti</i>	(+)		0,00 0,00	0,00 0,00	0,00 0,00
L) Entrate di parte corrente destinate a spese di investimento in base a specifiche disposizioni di legge o dei principi contabili	(-)		0,00	0,00	0,00
M) Entrate da accensione di prestiti destinate a estinzione anticipata dei prestiti	(+)		0,00	0,00	0,00
EQUILIBRIO DI PARTE CORRENTE					
O = G+H+I-L+M			0,00	0,00	0,00



BILANCIO DI PREVISIONE EQUILIBRI DI BILANCIO

EQUILIBRIO ECONOMICO-FINANZIARIO		COMPETENZA ANNO DI RIFERIMENTO DEL BILANCIO 2021	COMPETENZA ANNO 2022	COMPETENZA ANNO 2023
P) Utilizzo avanzo di amministrazione per spese di investimento	(+)	785.000,00	0,00	0,00
Q) Fondo pluriennale vincolato di entrata per spese in conto capitale	(+)	0,00	0,00	0,00
R) Entrate titoli 4.00-5.00-6.00	(+)	1.637.800,00	2.223.800,00	1.074.300,00
C) Entrate Titolo 4.02.06 - Contributi agli investimenti direttamente destinati al rimborso dei prestiti di amministrazioni pubbliche	(-)	0,00	0,00	0,00
I) Entrate di parte capitale destinate a spese correnti in base a specifiche disposizioni di legge o dei principi contabili	(-)	0,00	0,00	0,00
S1) Entrate Titolo 5.02 per Riscossione crediti di breve termine	(-)	0,00	0,00	0,00
S2) Entrate Titolo 5.03 pr Riscossione crediti di medio-lungo termine	(-)	0,00	0,00	0,00
T) Entrate Titolo 5.04 relative a Altre entrate per riduzioni di attivita' finanziaria	(-)	0,00	0,00	0,00
L) Entrate di parte corrente destinate a spese di investimento in base a specifiche disposizioni di legge	(+)	0,00	0,00	0,00
M) Entrate da accensione di prestiti destinate a estinzione anticipata dei prestiti	(-)	0,00	0,00	0,00
U) Spese Titolo 2.00 - Spese in conto capitale <i>di cui fondo pluriennale vincolato di spesa</i>	(-)	2.422.800,00 0,00	2.223.800,00 0,00	1.074.300,00
V) Spese Titolo 3.01 per acquisizioni di attività finanziarie	(-)	0,00	0,00	0,00
E) Spese Titolo 2.04 - Trasferimenti in conto capitale	(+)	0,00	0,00	0,00
EQUILIBRIO DI PARTE CAPITALE				
Z = P+Q+R-C-I-S1-S2-T+L-M-U-V+E		0,00	0,00	0,00



BILANCIO DI PREVISIONE EQUILIBRI DI BILANCIO

EQUILIBRIO ECONOMICO-FINANZIARIO			COMPETENZA ANNO DI RIFERIMENTO DEL BILANCIO 2021	COMPETENZA ANNO 2022	COMPETENZA ANNO 2023
S1) Entrate Titolo 5.02 per Riscossione crediti di breve termine	(+)		0,00	0,00	0,00
S2) Entrate Titolo 5.03 per Riscossione crediti di medio-lungo termine	(+)		0,00	0,00	0,00
T) Entrate Titolo 5.04 relative a Altre entrate per riduzioni di attivita' finanziaria	(+)		0,00	0,00	0,00
X1) Spese Titolo 3.02 per Concessioni crediti di breve termine	(-)		0,00	0,00	0,00
X2) Spese Titolo 3.03 per Concessione crediti di medio-lungo termine	(-)		0,00	0,00	0,00
Y) Spese Titolo 3.04 per Altre spese per acquisizioni di attivita' finanziarie'	(-)		0,00	0,00	0,00
EQUILIBRIO FINALE					
		W = O+Z+S1+S2+T-X1-X2-Y	0,00	0,00	0,00
Saldo corrente ai fini della copertura degli investimenti pluriennali:					
Equilibrio di parte corrente (O)			0,00	0,00	0,00
Utilizzo risultato di amministrazione presunto per il finanziamento di spese correnti e del rimborso prestiti (H) al netto del fondo anticipazione di liquidita'	(-)		0,00		
Equilibrio di parte corrente ai fini della copertura degli investimenti plurienn.			0,00	0,00	0,00



COMPOSIZIONE PER MISSIONI E PROGRAMMI DEL FONDO PLURIENNALE VINCOLATO DELL'ESERCIZIO 2021 DI RIFERIMENTO DEL BILANCIO

MISSIONI E PROGRAMMI	Fondo pluriennale vincolato al 31 dicembre dell'esercizio 2020	Spese impegnate negli esercizi precedenti con copertura costituita dal fondo pluriennale vincolato e imputate all'esercizio 2021	Quota del fondo pluriennale vincolato al 31 dicembre dell'esercizio 2020 non destinata ad essere utilizzata nell'esercizio 2021 e rinviata all'esercizio 2022 e successivi	Spese che si prevede di impegnare nell'esercizio 2021, con copertura costituita dal fondo pluriennale vincolato con imputazione agli esercizi :				Fondo pluriennale vincolato al 31 dicembre dell'esercizio 2021
				2022	2023	Anni successivi	Imputazione non ancora definita	
	(a)	(b)	(c) = (a)-(b)	(d)	(e)	(f)	(g)	(h)= (c)+(d)+(e)+(f)+(g)
01	MISSIONE 1 - Servizi istituzionali, generali e di gestione							
01	Organi istituzionali	0,00	0,00	0,00	0,00	0,00	0,00	0,00
02	Segreteria generale	0,00	0,00	0,00	0,00	0,00	0,00	0,00
03	Gestione economica, finanziaria, programmazione e provveditorato	0,00	0,00	0,00	0,00	0,00	0,00	0,00
04	Gestione delle entrate tributarie e servizi fiscali	0,00	0,00	0,00	0,00	0,00	0,00	0,00
05	Gestione dei beni demaniali e patrimoniali	0,00	0,00	0,00	0,00	0,00	0,00	0,00
06	Ufficio tecnico	0,00	0,00	0,00	0,00	0,00	0,00	0,00
07	Elezioni e consultazioni popolari - Anagrafe e stato civile	0,00	0,00	0,00	0,00	0,00	0,00	0,00
08	Statistica e sistemi informativi	0,00	0,00	0,00	0,00	0,00	0,00	0,00
09	Assistenza tecnico-amministrativa agli enti locali	0,00	0,00	0,00	0,00	0,00	0,00	0,00
10	Risorse umane	0,00	0,00	0,00	0,00	0,00	0,00	0,00
11	Altri servizi generali	0,00	0,00	0,00	0,00	0,00	0,00	0,00
	Totale MISSIONE 1 - Servizi istituzionali, generali e di gestione	0,00	0,00	0,00	0,00	0,00	0,00	0,00
02	MISSIONE 2 - Giustizia							
01	Uffici giudiziari	0,00	0,00	0,00	0,00	0,00	0,00	0,00
02	Casa circondariale ed altri servizi	0,00	0,00	0,00	0,00	0,00	0,00	0,00
	Totale MISSIONE 2 - Giustizia	0,00	0,00	0,00	0,00	0,00	0,00	0,00
03	MISSIONE 3 - Ordine pubblico e sicurezza							
01	Polizia locale e amministrativa	0,00	0,00	0,00	0,00	0,00	0,00	0,00
02	Sistema integrato di sicurezza urbana	0,00	0,00	0,00	0,00	0,00	0,00	0,00
	Totale MISSIONE 3 - Ordine pubblico e sicurezza	0,00	0,00	0,00	0,00	0,00	0,00	0,00
04	MISSIONE 4 - Istruzione e diritto allo studio							
01	Istruzione prescolastica	0,00	0,00	0,00	0,00	0,00	0,00	0,00




COMPOSIZIONE PER MISSIONI E PROGRAMMI DEL FONDO PLURIENNALE VINCOLATO DELL'ESERCIZIO 2021 DI RIFERIMENTO DEL BILANCIO

MISSIONI E PROGRAMMI		Fondo pluriennale vincolato al 31 dicembre dell'esercizio 2020	Spese impegnate negli esercizi precedenti con copertura costituita dal fondo pluriennale vincolato e imputate all'esercizio 2021	Quota del fondo pluriennale vincolato al 31 dicembre dell'esercizio 2020 non destinata ad essere utilizzata nell'esercizio 2021 e rinviata all'esercizio 2022 e successivi	Spese che si prevede di impegnare nell'esercizio 2021, con copertura costituita dal fondo pluriennale vincolato con imputazione agli esercizi :				Fondo pluriennale vincolato al 31 dicembre dell'esercizio 2021
					2022	2023	Anni successivi	Imputazione non ancora definita	
		(a)	(b)	(c) = (a)-(b)	(d)	(e)	(f)	(g)	(h) = (c)+(d)+(e)+(f)+(g)
02	Altri ordini di istruzione non universitaria	0,00	0,00	0,00	0,00	0,00	0,00	0,00	0,00
04	Istruzione universitaria	0,00	0,00	0,00	0,00	0,00	0,00	0,00	0,00
05	Istruzione tecnica superiore	0,00	0,00	0,00	0,00	0,00	0,00	0,00	0,00
06	Servizi ausiliari all'istruzione	0,00	0,00	0,00	0,00	0,00	0,00	0,00	0,00
07	Diritto allo studio	0,00	0,00	0,00	0,00	0,00	0,00	0,00	0,00
	Totale MISSIONE 4 - Istruzione e diritto allo studio	0,00	0,00	0,00	0,00	0,00	0,00	0,00	0,00
05	MISSIONE 5 - Tutela e valorizzazione dei beni e delle attività culturali								
01	Valorizzazione dei beni di interesse storico	0,00	0,00	0,00	0,00	0,00	0,00	0,00	0,00
02	Attività culturali e interventi diversi nel settore culturale	0,00	0,00	0,00	0,00	0,00	0,00	0,00	0,00
	Totale MISSIONE 5 - Tutela e valorizzazione dei beni e delle attività culturali	0,00	0,00	0,00	0,00	0,00	0,00	0,00	0,00
06	MISSIONE 6 - Politiche giovanili, sport e tempo libero								
01	Sport e tempo libero	0,00	0,00	0,00	0,00	0,00	0,00	0,00	0,00
02	Giovani	0,00	0,00	0,00	0,00	0,00	0,00	0,00	0,00
	Totale MISSIONE 6 - Politiche giovanili, sport e tempo libero	0,00	0,00	0,00	0,00	0,00	0,00	0,00	0,00
07	MISSIONE 7 - Turismo								
01	Sviluppo e valorizzazione del turismo	0,00	0,00	0,00	0,00	0,00	0,00	0,00	0,00
	Totale MISSIONE 7 - Turismo	0,00	0,00	0,00	0,00	0,00	0,00	0,00	0,00
08	MISSIONE 8 - Assetto del territorio ed edilizia abitativa								
01	Urbanistica e assetto del territorio	0,00	0,00	0,00	0,00	0,00	0,00	0,00	0,00
02	Edilizia residenziale pubblica e locale e piani di edilizia economico-popolare	0,00	0,00	0,00	0,00	0,00	0,00	0,00	0,00
	Totale MISSIONE 8 - Assetto del territorio ed edilizia abitativa	0,00	0,00	0,00	0,00	0,00	0,00	0,00	0,00




COMPOSIZIONE PER MISSIONI E PROGRAMMI DEL FONDO PLURIENNALE VINCOLATO DELL'ESERCIZIO 2021 DI RIFERIMENTO DEL BILANCIO

MISSIONI E PROGRAMMI	Fondo pluriennale vincolato al 31 dicembre dell'esercizio 2020	Spese impegnate negli esercizi precedenti con copertura costituita dal fondo pluriennale vincolato e imputate all'esercizio 2021	Quota del fondo pluriennale vincolato al 31 dicembre dell'esercizio 2020 non destinata ad essere utilizzata nell'esercizio 2021 e rinviata all'esercizio 2022 e successivi	Spese che si prevede di impegnare nell'esercizio 2021, con copertura costituita dal fondo pluriennale vincolato con imputazione agli esercizi :				Fondo pluriennale vincolato al 31 dicembre dell'esercizio 2021
				2022	2023	Anni successivi	Imputazione non ancora definita	
	(a)	(b)	(c) = (a)-(b)	(d)	(e)	(f)	(g)	(h)= (c)+(d)+(e)+(f)+(g)
09	MISSIONE 9 - Sviluppo sostenibile e tutela del territorio e dell'ambiente							
01	Difesa del suolo	0,00	0,00	0,00	0,00	0,00	0,00	0,00
02	Tutela, valorizzazione e recupero ambientale	0,00	0,00	0,00	0,00	0,00	0,00	0,00
03	Rifiuti	0,00	0,00	0,00	0,00	0,00	0,00	0,00
04	Servizio idrico integrato	0,00	0,00	0,00	0,00	0,00	0,00	0,00
05	Aree protette, parchi naturali, protezione naturalistica e forestazione	0,00	0,00	0,00	0,00	0,00	0,00	0,00
06	Tutela e valorizzazione delle risorse idriche	0,00	0,00	0,00	0,00	0,00	0,00	0,00
07	Sviluppo sostenibile territorio montano piccoli Comuni	0,00	0,00	0,00	0,00	0,00	0,00	0,00
08	Qualità dell'aria e riduzione dell'inquinamento	0,00	0,00	0,00	0,00	0,00	0,00	0,00
	Totale MISSIONE 9 - Sviluppo sostenibile e tutela del territorio e dell'ambiente	0,00	0,00	0,00	0,00	0,00	0,00	0,00
10	MISSIONE 10 - Trasporti e diritto alla mobilità							
01	Trasporto ferroviario	0,00	0,00	0,00	0,00	0,00	0,00	0,00
02	Trasporto pubblico locale	0,00	0,00	0,00	0,00	0,00	0,00	0,00
03	Trasporto per vie d'acqua	0,00	0,00	0,00	0,00	0,00	0,00	0,00
04	Altre modalità di trasporto	0,00	0,00	0,00	0,00	0,00	0,00	0,00
05	Viabilità e infrastrutture stradali	0,00	0,00	0,00	0,00	0,00	0,00	0,00
	Totale MISSIONE 10 - Trasporti e diritto alla mobilità	0,00	0,00	0,00	0,00	0,00	0,00	0,00
11	MISSIONE 11 - Soccorso civile							
01	Sistema di protezione civile	0,00	0,00	0,00	0,00	0,00	0,00	0,00
02	Interventi a seguito di calamità naturali	0,00	0,00	0,00	0,00	0,00	0,00	0,00
	Totale MISSIONE 11 - Soccorso civile	0,00	0,00	0,00	0,00	0,00	0,00	0,00
12	MISSIONE 12 - Diritti sociali, politiche sociali e famiglia							
01	Interventi per l'infanzia e i minori e per asili nido	0,00	0,00	0,00	0,00	0,00	0,00	0,00
02	Interventi per la disabilità	0,00	0,00	0,00	0,00	0,00	0,00	0,00




COMPOSIZIONE PER MISSIONI E PROGRAMMI DEL FONDO PLURIENNALE VINCOLATO DELL'ESERCIZIO 2021 DI RIFERIMENTO DEL BILANCIO

MISSIONI E PROGRAMMI	Fondo pluriennale vincolato al 31 dicembre dell'esercizio 2020	Spese impegnate negli esercizi precedenti con copertura costituita dal fondo pluriennale vincolato e imputate all'esercizio 2021	Quota del fondo pluriennale vincolato al 31 dicembre dell'esercizio 2020 non destinata ad essere utilizzata nell'esercizio 2021 e rinviata all'esercizio 2022 e successivi	Spese che si prevede di impegnare nell'esercizio 2021, con copertura costituita dal fondo pluriennale vincolato con imputazione agli esercizi :				Fondo pluriennale vincolato al 31 dicembre dell'esercizio 2021
				2022	2023	Anni successivi	Imputazione non ancora definita	
	(a)	(b)	(c) = (a)-(b)	(d)	(e)	(f)	(g)	(h)= (c)+(d)+(e)+(f)+(g)
03	Interventi per gli anziani	0,00	0,00	0,00	0,00	0,00	0,00	0,00
04	Interventi per soggetti a rischio di esclusione sociale	0,00	0,00	0,00	0,00	0,00	0,00	0,00
05	Interventi per le famiglie	0,00	0,00	0,00	0,00	0,00	0,00	0,00
06	Interventi per il diritto alla casa	0,00	0,00	0,00	0,00	0,00	0,00	0,00
07	Programmazione e governo della rete dei servizi sociosanitari e sociali	0,00	0,00	0,00	0,00	0,00	0,00	0,00
08	Cooperazione e associazionismo	0,00	0,00	0,00	0,00	0,00	0,00	0,00
09	Servizio necroscopico e cimiteriale	0,00	0,00	0,00	0,00	0,00	0,00	0,00
	Totale MISSIONE 12 - Diritti sociali, politiche sociali e famiglia	0,00	0,00	0,00	0,00	0,00	0,00	0,00
13	MISSIONE 13 - Tutela della salute							
01	Servizio sanitario regionale - finanziamento ordinario corrente per la garanzia dei LEA	0,00	0,00	0,00	0,00	0,00	0,00	0,00
02	Servizio sanitario regionale - finanziamento aggiuntivo corrente per livelli di assistenza superiori ai LEA	0,00	0,00	0,00	0,00	0,00	0,00	0,00
03	Servizio sanitario regionale - finanziamento aggiuntivo corrente per la copertura dello squilibrio di bilancio corrente	0,00	0,00	0,00	0,00	0,00	0,00	0,00
04	Servizio sanitario regionale - ripiano di disavanzi sanitari relativi ad esercizi pregressi	0,00	0,00	0,00	0,00	0,00	0,00	0,00
05	Servizio sanitario regionale - investimenti sanitari	0,00	0,00	0,00	0,00	0,00	0,00	0,00
06	Servizio sanitario regionale - restituzione maggiori gettiti SSN	0,00	0,00	0,00	0,00	0,00	0,00	0,00
07	Ulteriori spese in materia sanitaria	0,00	0,00	0,00	0,00	0,00	0,00	0,00
	Totale MISSIONE 13 - Tutela della salute	0,00	0,00	0,00	0,00	0,00	0,00	0,00
14	MISSIONE 14 - Sviluppo economico e competitività							
01	Industria, e PMI e Artigianato	0,00	0,00	0,00	0,00	0,00	0,00	0,00



COMPOSIZIONE PER MISSIONI E PROGRAMMI DEL FONDO PLURIENNALE VINCOLATO DELL'ESERCIZIO 2021 DI RIFERIMENTO DEL BILANCIO

MISSIONI E PROGRAMMI	Fondo pluriennale vincolato al 31 dicembre dell'esercizio 2020	Spese impegnate negli esercizi precedenti con copertura costituita dal fondo pluriennale vincolato e imputate all'esercizio 2021	Quota del fondo pluriennale vincolato al 31 dicembre dell'esercizio 2020 non destinata ad essere utilizzata nell'esercizio 2021 e rinviata all'esercizio 2022 e successivi	Spese che si prevede di impegnare nell'esercizio 2021, con copertura costituita dal fondo pluriennale vincolato con imputazione agli esercizi :				Fondo pluriennale vincolato al 31 dicembre dell'esercizio 2021
				2022	2023	Anni successivi	Imputazione non ancora definita	
	(a)	(b)	(c) = (a)-(b)	(d)	(e)	(f)	(g)	(h) = (c)+(d)+(e)+(f)+(g)
02	Commercio - reti distributive - tutela dei consumatori	0,00	0,00	0,00	0,00	0,00	0,00	0,00
03	Ricerca e innovazione	0,00	0,00	0,00	0,00	0,00	0,00	0,00
04	Reti e altri servizi di pubblica utilità	0,00	0,00	0,00	0,00	0,00	0,00	0,00
	Totale MISSIONE 14 - Sviluppo economico e competitività	0,00	0,00	0,00	0,00	0,00	0,00	0,00
15	MISSIONE 15 - Politiche per il lavoro e la formazione professionale							
01	Servizi per lo sviluppo del mercato del lavoro	0,00	0,00	0,00	0,00	0,00	0,00	0,00
02	Formazione professionale	0,00	0,00	0,00	0,00	0,00	0,00	0,00
03	Sostegno all'occupazione	0,00	0,00	0,00	0,00	0,00	0,00	0,00
	Totale MISSIONE 15 - Politiche per il lavoro e la formazione professionale	0,00	0,00	0,00	0,00	0,00	0,00	0,00
16	MISSIONE 16 - Agricoltura, politiche agroalimentari e pesca							
01	Sviluppo del settore agricolo e del sistema agroalimentare	0,00	0,00	0,00	0,00	0,00	0,00	0,00
02	Caccia e pesca	0,00	0,00	0,00	0,00	0,00	0,00	0,00
	Totale MISSIONE 16 - Agricoltura, politiche agroalimentari e pesca	0,00	0,00	0,00	0,00	0,00	0,00	0,00
17	MISSIONE 17 - Energia e diversificazione delle fonti energetiche							
01	Fonti energetiche	0,00	0,00	0,00	0,00	0,00	0,00	0,00
	Totale MISSIONE 17 - Energia e diversificazione delle fonti energetiche	0,00	0,00	0,00	0,00	0,00	0,00	0,00
18	MISSIONE 18 - Relazioni con le altre autonomie territoriali e locali							
01	Relazioni finanziarie con le altre autonomie territoriali	0,00	0,00	0,00	0,00	0,00	0,00	0,00
	Totale MISSIONE 18 - Relazioni con le altre autonomie territoriali e locali	0,00	0,00	0,00	0,00	0,00	0,00	0,00
19	MISSIONE 19 - Relazioni internazionali							



COMPOSIZIONE PER MISSIONI E PROGRAMMI DEL FONDO PLURIENNALE VINCOLATO DELL'ESERCIZIO 2021 DI RIFERIMENTO DEL BILANCIO


MISSIONI E PROGRAMMI	Fondo pluriennale vincolato al 31 dicembre dell'esercizio 2020	Spese impegnate negli esercizi precedenti con copertura costituita dal fondo pluriennale vincolato e imputate all'esercizio 2021	Quota del fondo pluriennale vincolato al 31 dicembre dell'esercizio 2020 non destinata ad essere utilizzata nell'esercizio 2021 e rinviata all'esercizio 2022 e successivi	Spese che si prevede di impegnare nell'esercizio 2021, con copertura costituita dal fondo pluriennale vincolato con imputazione agli esercizi :				Fondo pluriennale vincolato al 31 dicembre dell'esercizio 2021
				2022	2023	Anni successivi	Imputazione non ancora definita	
	(a)	(b)	(c) = (a)-(b)	(d)	(e)	(f)	(g)	(h) = (c)+(d)+(e)+(f)+(g)
01	Relazioni internazionali e Cooperazione allo sviluppo	0,00	0,00	0,00	0,00	0,00	0,00	0,00
	Totale MISSIONE 19 - Relazioni internazionali	0,00	0,00	0,00	0,00	0,00	0,00	0,00
20	MISSIONE 20 - Fondi e accantonamenti							
01	Fondo di riserva	0,00	0,00	0,00	0,00	0,00	0,00	0,00
02	Fondo crediti di dubbia esigibilità	0,00	0,00	0,00	0,00	0,00	0,00	0,00
03	Altri fondi	0,00	0,00	0,00	0,00	0,00	0,00	0,00
	Totale MISSIONE 20 - Fondi e accantonamenti	0,00	0,00	0,00	0,00	0,00	0,00	0,00
50	MISSIONE 50 - Debito pubblico							
01	Quota interessi ammortamento mutui e prestiti obbligazionari	0,00	0,00	0,00	0,00	0,00	0,00	0,00
02	Quota capitale ammortamento mutui e prestiti obbligazionari	0,00	0,00	0,00	0,00	0,00	0,00	0,00
	Totale MISSIONE 50 - Debito pubblico	0,00	0,00	0,00	0,00	0,00	0,00	0,00
60	MISSIONE 60 - Anticipazioni finanziarie							
01	Restituzione anticipazioni di tesoreria	0,00	0,00	0,00	0,00	0,00	0,00	0,00
	Totale MISSIONE 60 - Anticipazioni finanziarie	0,00	0,00	0,00	0,00	0,00	0,00	0,00
99	MISSIONE 99 - Servizi per conto terzi							
01	Servizi per conto terzi - partite di giro	0,00	0,00	0,00	0,00	0,00	0,00	0,00
02	Anticipazione per il finanziamento del sistema sanitario nazionale	0,00	0,00	0,00	0,00	0,00	0,00	0,00
	Totale MISSIONE 99 - Servizi per conto terzi	0,00	0,00	0,00	0,00	0,00	0,00	0,00
	TOTALE	0,00	0,00	0,00	0,00	0,00	0,00	0,00

**TABELLA DIMOSTRATIVA DEL RISULTATO DI AMMINISTRAZIONE PRESUNTO
(ALL'INIZIO DELL'ESERCIZIO 2021)**

1) Determinazione del risultato di amministrazione presunto al 31/12/2020:		
(+)	Risultato di amministrazione iniziale dell'esercizio 2020	1.704.675,14
(+)	Fondo pluriennale vincolato iniziale dell'esercizio 2020	3.288.486,09
(+)	Entrate già accertate nell'esercizio 2020	17.468.248,97
(-)	Uscite già impegnate nell'esercizio 2020	19.888.341,01
-	Riduzione dei residui attivi già verificatesi nell'esercizio 2020	10.940,98
+	Incremento dei residui attivi già verificatesi nell'esercizio 2020	0,00
+	Riduzione dei residui passivi già verificatesi nell'esercizio 2020	50.556,26
=	Risultato di amministrazione dell'esercizio 2020 alla data di redazione del bilancio di previsione dell'esercizio 2021	2.612.684,47
+	Entrate che prevedo di accertare per il restante periodo dell'esercizio 2020	2.530.515,00
-	Spese che prevedo di impegnare per il restante periodo dell'esercizio 2020	2.202.676,00
-	Riduzione dei residui attivi presunti per il restante periodo dell'esercizio 2020	0,00
+	Incremento dei residui attivi presunti per il restante periodo dell'esercizio 2020	0,00
+	Riduzione dei residui passivi presunti per il restante periodo dell'esercizio 2020	0,00
-	Fondo pluriennale vincolato finale presunto dell'esercizio 2020	0,00
=	A) Risultato di amministrazione presunto al 31/12/2020	2.940.523,47

2) Composizione del risultato di amministrazione presunto al 31/12/2020:		
Parte accantonata		
	Fondo crediti di dubbia esigibilità al 31/12/2020	1.765.486,50
	Fondo anticipazioni liquidità	0,00
	Fondo perdite società partecipate	0,00
	Fondo contenzioso	3.591,88
	Altri accantonamenti	166.400,00
	B) Totale parte accantonata	1.935.478,38
Parte vincolata		
	Vincoli derivanti da leggi e dai principi contabili	74.244,49
	Vincoli derivanti da trasferimenti	0,00
	Vincoli derivanti dalla contrazione di mutui	0,00
	Vincoli formalmente attribuiti dall'ente	0,00
	Altri vincoli	0,00
	C) Totale parte vincolata	74.244,49
Parte destinata agli investimenti		
	D) Totale destinata agli investimenti	803.045,52
	E) Totale parte disponibile (E=A-B-C-D)	127.755,08
Se E è negativo, tale importo è iscritto tra le spese del bilancio di previsione come disavanzo da ripianare		

3) Utilizzo quote vincolate del risultato di amministrazione presunto al 31/12/2020:		
Utilizzo quota vincolata		
	Utilizzo vincoli derivanti da leggi e dai principi contabili	785.000,00
	Utilizzo vincoli derivanti da trasferimenti	0,00
	Utilizzo vincoli derivanti dalla contrazione di mutui	0,00
	Utilizzo vincoli formalmente attribuiti dall'ente	0,00
	Utilizzo altri vincoli	0,00
	Totale utilizzo avanzo di amministrazione presunto	785.000,00



ELENCO ANALITICO DELLE RISORSE ACCANTONATE NEL RISULTATO DI AMMINISTRAZIONE PRESUNTO

Capitolo di spesa	Descrizione	Risorse accantonate al 1/1/2020	Risorse accantonate applicate al bilancio dell'esercizio 2020 (con segno -)	Risorse accantonate stanziare nella spesa del bilancio dell'esercizio 2020	Variazione accantonamenti che si prevede di effettuare in sede di rendiconto 2020 (con segno +/-)	Risorse accantonate nel risultato di amministrazione presunto al 31/12/2020	Risorse accantonate presunte al 31/12/2020 applicate al primo esercizio del bilancio di previsione
		(a)	(b)	(c)	(d)	(e)=(a)+(b)+(c)+(d)	(f)
Fondo contenzioso							
14910/0	FONDO SPESE LEGALI	1.591,88	0,00	2.000,00	0,00	3.591,88	0,00
Totale Fondo contenzioso		1.591,88	0,00	2.000,00	0,00	3.591,88	0,00
Fondo crediti di dubbia esigibilita'							
13400/0	FONDO CREDITI DUBBIA ESIGIBILITA'	1.480.486,50	0,00	285.000,00	0,00	1.765.486,50	0,00
Totale Fondo crediti di dubbia esigibilita'		1.480.486,50	0,00	285.000,00	0,00	1.765.486,50	0,00
Altri accantonamenti							
13401/0	ACCANTONAMENTO INDENNITA' FINE MANDATO DEL SINDACO	1.400,00	0,00	5.000,00	0,00	6.400,00	0,00
13402/0	FONDO PER RINNOVI CONTRATTUALI AL PERSONALE	0,00	0,00	10.000,00	0,00	10.000,00	0,00
13403/0	FONDO RISCHI E SPESE FUTURE	0,00	0,00	150.000,00	0,00	150.000,00	0,00
Totale Altri accantonamenti		1.400,00	0,00	165.000,00	0,00	166.400,00	0,00
Totale		1.483.478,38	0,00	452.000,00	0,00	1.935.478,38	0,00



ELENCO ANALITICO DELLE RISORSE VINCOLATE NEL RISULTATO DI AMMINISTRAZIONE PRESUNTO

Capitolo di entrata	Descrizione	Capitolo di spesa	Descrizione	Risorse vinc. al 1/1/2020	Entrate vincolate accertate nell'esercizio 2020 (dati presunti)	Impegni presunti eserc. 2020 finanziati da entrate vincolate accertate nell'esercizio o da quote vincolate del risultato di amministrazione (dati presunti)	Fondo plur. vinc. al 31/12/2020 finanziato da entrate vincolate accertate nell'esercizio o da quote vincolate del risultato di amministrazione (dati presunti)	Cancellazione nell'esercizio 2020 di residui attivi vincolati o eliminazione del vincolo su quote del risultato di amm. (+) e cancellazione nell'esercizio 2020 di residui passivi finanziati da risorse vincolate (-) (gest. dei residui): (dati presunti)	Cancellazione nell'esercizio 2020 di impegni finanziati dal fondo pluriennale vincolato dopo l'approvazione del rendiconto dell'esercizio 2019 se non reimpegnati nell'esercizio 2020 (+)	Risorse vincolate nel risultato di amministrazione presunto al 31/12/2020	Risorse vincolate presunte al 31/12/2020 applicate al primo esercizio del bilancio di previsione
				(a)	(b)	(c)	(d)	(e)	(f)	(g)=(a)+(b)-(c)-(d)-(e)+(f)	(i)
Vincoli derivanti dalla legge											
4002/0	ALIENAZIONE IMMOBILI	80101/1	QUOTE CAPITALE AMMORTAMENTO MUTUI - CASSA DEPOSITI E PRESTITI	74.244,49	0,00	0,00	0,00	0,00	0,00	74.244,49	0,00
Totale Vincoli derivanti dalla legge (h/1)				74.244,49	0,00	0,00	0,00	0,00	0,00	74.244,49	0,00
Totale risorse vincolate (I=I/1+I/2+I/3+I/4+I/5)				74.244,49	0,00	0,00	0,00	0,00	0,00	74.244,49	0,00
Totale quote accantonate riguardanti le risorse vincolate da legge (i/1)										0,00	
Totale quote accantonate riguardanti le risorse vincolate da trasferimenti (i/2)										0,00	
Totale quote accantonate riguardanti le risorse vincolate da finanziamenti (i/3)										0,00	
Totale quote accantonate riguardanti le risorse vincolate dall'ente (i/4)										0,00	
Totale quote accantonate riguardanti le risorse vincolate da altro (i/5)										0,00	
Totale quote accantonate riguardanti le risorse vincolate (I=i/1+i/2+i/3+i/4+i/5)										0,00	
Totale risorse vincolate da legge al netto di quelle che sono state oggetto di accantonamenti (I/1=h/1-i/1)										74.244,49	
Totale risorse vincolate da trasferimenti al netto di quelle che sono state oggetto di accantonamenti (I/2=h/2-i/2)										0,00	
Totale risorse vincolate da finanziamenti al netto di quelle che sono state oggetto di accantonamenti (I/3=h/3-i/3)										0,00	
Totale risorse vincolate dall'Ente al netto di quelle che sono state oggetto di accantonamenti (I/4=h/4-i/4)										0,00	
Totale risorse vincolate da altro al netto di quelle che sono state oggetto di accantonamenti (I/5=h/5-i/5)										0,00	

Totale risorse vincolate al netto di quelle che sono state oggetto di accantonamenti (l=h-i)	74.244,49
--	-----------



ELENCO ANALITICO DELLE RISORSE DESTINATE AGLI INVESTIMENTI NEL RISULTATO DI AMMINISTRAZIONE PRESUNTO

Capitolo di entrata	Descrizione	Capitolo di spesa	Descrizione	Risorse destinate agli investim. al 1/1/2020	Entrate destinate agli investimenti accertate nell'esercizio 2020 (dato presunto)	Impegni 2020 finanziati da entrate destinate accertate nell'esercizio o da quote destinate del risultato di amministrazione (dati presunti)	Fondo plur. vinc. al 31/12/2020 finanziato da entrate destinate accertate nell'esercizio o da quote destinate del risultato di amministrazione	Canc. di res. attivi costituiti da risorse dest. agli invest. o elimin. della destinazione su quote del ris. di amm. (+) e canc. di residui passivi finanz. da risorse dest. agli invest. (-) (gest. dei res.)	Risorse destinate agli investim. nel risultato di amministrazione presunto al 31/12/2020	Risorse destinate agli investimenti nel risultato presunto al 31/12/2020 applicate al primo esercizio del bilancio di previsione
				(a)	(b)	(c)	(d)	(e)	(f)=(a)+(b)-(c)-(d)-(e)	(g)
4040/0	PROVENTI CONCESSIONI EDILIZIE	66600/0	INTERVENTI PER VIABILITA' (ALIENAZIONI)	0,00	18.045,52	0,00	0,00	0,00	18.045,52	0,00
4040/0	PROVENTI CONCESSIONI EDILIZIE	91200/0	REALIZZAZIONE PALAZZETTO DELLO SPORT	0,00	785.000,00	0,00	0,00	0,00	785.000,00	0,00
Totale				0,00	803.045,52	0,00	0,00	0,00	803.045,52	0,00
Totale quote accantonate nel risultato di amministrazione presunto riguardanti le risorse destinate agli investimenti									0,00	
Totale risorse destinate nel risultato di amministrazione presunto al netto di quelle che sono state oggetto di accantonamenti									803.045,52	



PROSPETTO DIMOSTRATIVO DEL RISPETTO DEI VINCOLI DI INDEBITAMENTO DEGLI ENTI LOCALI

ENTRATE RELATIVE AI PRIMI TRE TITOLI DELLE ENTRATE (rendiconto penultimo anno precedente quello in cui viene prevista l'assunzione dei mutui), ex art. 204, c. 1 del D.L.gs. N. 267/2000		Competenza 2021	Competenza 2022	Competenza 2023
1) Entrate correnti di natura tributaria, contributiva e perequativa (Titolo I)	(+)	8.761.792,69	8.232.448,30	8.978.500,00
2) Trasferimenti correnti (Titolo II)	(+)	1.863.631,39	2.773.056,41	1.695.594,08
3) Entrate extratributarie (Titolo III)	(+)	2.879.595,35	2.407.457,71	2.480.628,00
TOTALE ENTRATE PRIMI TRE TITOLI		13.505.019,43	13.412.962,42	13.154.722,08
SPESA ANNUALE PER RATE MUTUI/OBBLIGAZIONI				
Livello massimo di spesa annuale	(+)	1.350.502,00	1.341.296,00	1.315.472,00
Ammontare interessi per mutui, prestiti obbligazionari, aperture di credito e garanzie di cui all'articolo 207 del TUEL autorizzati fino al 31/12/2020	(-)	137.475,99	166.631,04	52.571,82
Ammontare interessi per mutui, prestiti obbligazionari, aperture di credito e garanzie di cui all'articolo 207 del TUEL autorizzati per l'esercizio in corso	(-)	0,00	0,00	0,00
Contributi erariali in c/interessi mutui	(+)	0,00	0,00	0,00
Ammontare interessi riguardanti debiti espressamente esclusi dai limiti di indebitamento	(+)	0,00	0,00	0,00
Ammontare disponibile per nuovi interessi		1.213.026,01	1.174.664,96	1.262.900,18
TOTALE DEBITO CONTRATTO				
Debito contratto al 31/12/2020	(+)	2.084.230,54	1.691.652,37	1.187.984,44
Debito autorizzato nell'esercizio in corso	(+)	0,00	0,00	0,00
TOTALE DEBITO DELL'ENTE		2.084.230,54	1.691.652,37	1.187.984,44
DEBITO POTENZIALE				
Garanzie principali o sussidiarie prestate dall'Ente a favore di altre Amministrazioni pubbliche e di altri soggetti		0,00	0,00	0,00
di cui , garanzie per le quali e' stato costituito accantonamento		0,00	0,00	0,00
Garanzie che concorrono al limite di indebitamento		0,00	0,00	0,00

CALCOLO DEL FONDO CREDITI DI DUBBIA ESIGIBILITA'

TASSA SMALTIMENTO RIFIUTI

METODO DI CALCOLO A) - MEDIA ARITMETICA

Descrizione	2015	2016	2017	2018	2019	MEDIA	FONDO (100-media)	PREVISIONI DI ENTRATA Anno 2021	PREVISIONI DI ENTRATA Anno 2022	PREVISIONI DI ENTRATA Anno 2023
ACCERTAMENTI C/COMPETENZA	€ 2.153.082,86	€ 2.279.499,48	€ 2.351.124,91	€ 2.390.616,48	€ 2.264.762,00			€ 2.302.000,00	€ 2.300.000,00	€ 2.300.000,00
INCASSI C/COMPETENZA + RESIDUI TOTALI	€ 1.914.589,35	€ 2.182.261,88	€ 2.228.181,39	€ 2.171.288,36	€ 2.130.659,00			PREVISIONE DI CASSA	PREVISIONE DI CASSA	PREVISIONE DI CASSA
% INCASSATO/ACCERTATO	88,92%	95,73%	94,77%	90,83%	94,08%	92,87%	7,13%	€ 2.137.786,62	€ 2.135.929,29	€ 2.135.929,29
								STANZIAMENTO FONDO Anno 2019	STANZIAMENTO FONDO Anno2020	STANZIAMENTO FONDO Anno 2021
								€ 164.213,38	€ 164.070,71	€ 164.070,71
							Quota minima	€ 164.213,38	€ 164.070,71	€ 164.070,71

RECUPERO EVASIONE/ELUSIONE TRIBUTARIA

METODO DI CALCOLO A) - MEDIA ARITMETICA

Descrizione	2015	2016	2017	2018	2019	MEDIA	FONDO (100-media)	PREVISIONI DI ENTRATA Anno 2021	PREVISIONI DI ENTRATA Anno 2022	PREVISIONI DI ENTRATA Anno 2023
ACCERTAMENTI C/COMPETENZA	€ 266.020,36	€ 361.462,97	€ 369.371,13	€ 349.409,21	€ 340.661,93			€ 374.000,00	€ 520.000,00	€ 370.000,00
INCASSI C/COMPETENZA + RESIDUI TOTALI	€ 159.930,53	€ 136.659,49	€ 192.920,65	€ 190.331,69	€ 139.874,59			PREVISIONE DI CASSA	PREVISIONE DI CASSA	PREVISIONE DI CASSA
% INCASSATO/ACCERTATO	60,12%	37,81%	52,23%	54,47%	41,06%	49,14%	50,86%	€ 183.775,04	€ 255.516,09	€ 181.809,53
								STANZIAMENTO FONDO Anno 2019	STANZIAMENTO FONDO Anno2020	STANZIAMENTO FONDO Anno 2021
								€ 190.224,96	€ 264.483,91	€ 188.190,47
							Quota minima	€ 190.224,96	€ 264.483,91	€ 188.190,47

FITTI ATTIVI

METODO DI CALCOLO A) - MEDIA ARITMETICA

Descrizione	2015	2016	2017	2018	2019	MEDIA	FONDO (100-media)	PREVISIONI DI ENTRATA Anno 2021	PREVISIONI DI ENTRATA Anno 2022	PREVISIONI DI ENTRATA Anno 2023
ACCERTAMENTI C/COMPETENZA	€ 573.945,62	€ 359.580,85	€ 394.239,03	€ 389.375,40	€ 454.827,43			€ 333.448,00	€ 335.000,00	€ 335.000,00
INCASSI C/COMPETENZA + RESIDUI TOTALI	€ 564.646,56	€ 349.673,09	€ 469.333,81	€ 344.163,87	€ 390.818,05			PREVISIONE DI CASSA	PREVISIONE DI CASSA	PREVISIONE DI CASSA
% INCASSATO/ACCERTATO	98,38%	97,24%	119,05%	88,39%	85,93%	97,80%	2,20%	€ 326.104,04	€ 327.621,85	€ 327.621,85
								STANZIAMENTO FONDO Anno 2019	STANZIAMENTO FONDO Anno2020	STANZIAMENTO FONDO Anno 2021
								€ 7.343,96	€ 7.378,15	€ 7.378,15
							Quota minima	€ 7.343,96	€ 7.378,15	€ 7.378,15
TOTALE A FONDO (SOLO IMPORTI POSITIVI)								€ 361.782,30	€ 435.932,76	€ 359.639,32



ELENCO DELLE PREVISIONI ANNUALI DI COMPETENZA E DI CASSA SECONDO LA STRUTTURA DEL PIANO DEI CONTI

CODIFICA DEL PIANO DEI CONTI	DENOMINAZIONE VOCE del PIANO DEI CONTI	PREVISIONI dell'anno 2021	
		COMPETENZA	CASSA
	ENTRATE		
E.1.00.00.00.000	ENTRATE CORRENTI DI NATURA TRIBUTARIA, CONTRIBUTIVA E PEREQUATIVA	8.978.500,00	10.049.260,28
E.1.01.00.00.000	Tributi	7.413.500,00	8.484.260,28
E.1.01.01.00.000	Imposte, tasse e proventi assimilati	7.413.500,00	8.484.260,28
E.1.01.01.06.000	Imposta municipale propria	3.502.000,00	3.851.599,25
E.1.01.01.08.000	Imposta comunale sugli immobili (ICI)	0,00	0,00
E.1.01.01.16.000	Addizionale comunale IRPEF	1.481.500,00	1.500.000,00
E.1.01.01.17.000	Addizionale regionale IRPEF non sanita'	0,00	0,00
E.1.01.01.20.000	Imposta regionale sulle attivita' produttive (IRAP) non Sanita'	0,00	0,00
E.1.01.01.31.000	Imposta regionale sulla benzina per autotrazione	0,00	0,00
E.1.01.01.39.000	Imposta sulle assicurazioni RC auto	0,00	0,00
E.1.01.01.40.000	Imposta di iscrizione al pubblico registro automobilistico (PRA)	0,00	0,00
E.1.01.01.41.000	Imposta di soggiorno	0,00	0,00
E.1.01.01.42.000	Imposta regionale sulle concessioni statali sui beni del demanio marittimo	0,00	0,00
E.1.01.01.43.000	Imposta regionale sulle concessioni statali sui beni del patrimonio indisponibile	0,00	0,00
E.1.01.01.44.000	Imposta regionale per le emissioni sonore degli aeromobili	0,00	0,00
E.1.01.01.46.000	Tassa regionale per il diritto allo studio universitario	0,00	0,00
E.1.01.01.47.000	Tassa sulla concessione per la caccia e per la pesca	0,00	0,00
E.1.01.01.48.000	Tasse sulle concessioni regionali	0,00	0,00
E.1.01.01.49.000	Tasse sulle concessioni comunali	0,00	0,00
E.1.01.01.50.000	Tassa di circolazione dei veicoli a motore (tassa automobilistica)	0,00	0,00
E.1.01.01.51.000	Tassa smaltimento rifiuti solidi urbani	2.302.000,00	3.002.000,00
E.1.01.01.52.000	Tassa occupazione spazi e aree pubbliche	0,00	0,00
E.1.01.01.53.000	Imposta comunale sulla pubblicita' e diritto sulle pubbliche affissioni	121.000,00	121.963,00
E.1.01.01.54.000	Imposta municipale secondaria	0,00	0,00
E.1.01.01.55.000	Tassa di abilitazione all'esercizio professionale	0,00	0,00
E.1.01.01.59.000	Tributo speciale per il deposito in discarica dei rifiuti solidi	0,00	0,00
E.1.01.01.60.000	Tributo per l'esercizio delle funzioni di tutela, protezione e igiene dell'ambiente	0,00	0,00
E.1.01.01.61.000	Tributo comunale sui rifiuti e sui servizi	0,00	0,00
E.1.01.01.64.000	Diritti mattatoi	0,00	0,00
E.1.01.01.65.000	Diritti degli Enti provinciali turismo	0,00	0,00
E.1.01.01.68.000	Addizionale regionale sui canoni per le utenze di acque pubbliche	0,00	0,00
E.1.01.01.70.000	Proventi dei Casino'	0,00	0,00
E.1.01.01.76.000	Tributo per i servizi indivisibili (TASI)	0,00	265,85
E.1.01.01.77.000	Addizionale regionale sul gas naturale	0,00	0,00
E.1.01.01.95.000	Altre ritenute n.a.c.	0,00	0,00
E.1.01.01.96.000	Altre entrate su lotto, lotterie e altre attivita' di gioco n.a.c.	0,00	0,00
E.1.01.01.97.000	Altre accise n.a.c.	0,00	0,00
E.1.01.01.98.000	Altre imposte sostitutive n.a.c.	0,00	0,00
E.1.01.01.99.000	Altre imposte, tasse e proventi assimilati n.a.c.	7.000,00	8.432,18
E.1.01.02.00.000	Tributi destinati al finanziamento della sanita'	0,00	0,00
E.1.01.02.01.000	Imposta regionale sulle attivita' produttive - IRAP - Sanita'	0,00	0,00
E.1.01.02.02.000	Imposta regionale sulle attivita' produttive - IRAP - Sanita' derivante da manovra fiscale regionale	0,00	0,00
E.1.01.02.03.000	Compartecipazione IVA - Sanita'	0,00	0,00
E.1.01.02.04.000	Addizionale IRPEF - Sanita'	0,00	0,00
E.1.01.02.05.000	Addizionale IRPEF - Sanita' derivante da manovra fiscale regionale	0,00	0,00
E.1.01.02.06.000	Accisa sulla benzina per autotrazione - sanita'	0,00	0,00
E.1.01.02.99.000	Altri tributi destinati al finanziamento della spesa sanitaria n.a.c.	0,00	0,00
E.1.01.03.00.000	Tributi devoluti e regolati alle autonomie speciali	0,00	0,00
E.1.01.03.01.000	Imposta sul reddito delle persone fisiche (ex IRPEF)	0,00	0,00
E.1.01.03.02.000	Imposta sul reddito delle societa' (ex IRPEG)	0,00	0,00
E.1.01.03.03.000	Imposta sostitutiva dell'IRPEF e dell'imposta di registro e di bollo sulle locazioni di immobili per finalita' abitative (cedolare secca)	0,00	0,00
E.1.01.03.04.000	Imposte sostitutive su risparmio gestito	0,00	0,00
E.1.01.03.05.000	Imposta sostitutiva in materia di conferimenti di aziende, fusioni e scissioni	0,00	0,00



ELENCO DELLE PREVISIONI ANNUALI DI COMPETENZA E DI CASSA SECONDO LA STRUTTURA DEL PIANO DEI CONTI

CODIFICA DEL PIANO DEI CONTI	DENOMINAZIONE VOCE del PIANO DEI CONTI	PREVISIONI dell'anno 2021	
		COMPETENZA	CASSA
E.1.01.03.07.000	Imposta municipale propria riservata all'erario	0,00	0,00
E.1.01.03.09.000	Imposta patrimoniale sul valore degli immobili situati all'estero	0,00	0,00
E.1.01.03.10.000	Imposta sulle riserve matematiche delle imprese di assicurazione	0,00	0,00
E.1.01.03.11.000	Imposta sul valore delle attivita' finanziarie detenute all'estero dalle persone fisiche residenti nel territorio dello stato	0,00	0,00
E.1.01.03.12.000	Imposta sulle plusvalenze da cessione di attivita' finanziarie	0,00	0,00
E.1.01.03.13.000	Imposta sostitutiva delle imposte sui redditi su plusvalenze da cessione a titolo oneroso di azioni e di altri rapporti partecipativi	0,00	0,00
E.1.01.03.14.000	Imposte su assicurazione vita	0,00	0,00
E.1.01.03.15.000	Imposta erariale sugli aeromobili privati	0,00	0,00
E.1.01.03.18.000	Ritenute sugli interessi e su altri redditi da capitale	0,00	0,00
E.1.01.03.19.000	Ritenute e imposte sostitutive sugli utili distribuiti dalle societa' di capitali	0,00	0,00
E.1.01.03.21.000	Imposta sul valore aggiunto (IVA) sugli scambi interni	0,00	0,00
E.1.01.03.22.000	Imposta sul valore aggiunto (IVA) sulle importazioni	0,00	0,00
E.1.01.03.23.000	Imposta sulle assicurazioni	0,00	0,00
E.1.01.03.24.000	Accisa sui tabacchi	0,00	0,00
E.1.01.03.25.000	Accisa sull'alcole e le bevande alcoliche	0,00	0,00
E.1.01.03.26.000	Accisa sull'energia elettrica	0,00	0,00
E.1.01.03.27.000	Accisa sui prodotti energetici	0,00	0,00
E.1.01.03.28.000	Accisa sulla benzina per autotrazione - non sanita'	0,00	0,00
E.1.01.03.29.000	Accisa sul gasolio	0,00	0,00
E.1.01.03.30.000	Imposta sul gas naturale	0,00	0,00
E.1.01.03.32.000	Imposta di consumo su oli lubrificanti e bitumi di petrolio	0,00	0,00
E.1.01.03.33.000	Imposta di registro	0,00	0,00
E.1.01.03.34.000	Imposta di bollo	0,00	0,00
E.1.01.03.35.000	Imposta ipotecaria	0,00	0,00
E.1.01.03.36.000	Imposta unica sui concorsi pronostici e sulle scommesse	0,00	0,00
E.1.01.03.37.000	Proventi da lotto, lotterie e altri giochi	0,00	0,00
E.1.01.03.38.000	Imposta sugli intrattenimenti	0,00	0,00
E.1.01.03.45.000	Tassa sulle concessioni governative	0,00	0,00
E.1.01.03.50.000	Tassa di circolazione dei veicoli a motore (tassa automobilistica)	0,00	0,00
E.1.01.03.56.000	Tassa sulle emissioni di anidride solforosa	0,00	0,00
E.1.01.03.58.000	Canone radiotelevisivo	0,00	0,00
E.1.01.03.62.000	Diritti catastali	0,00	0,00
E.1.01.03.71.000	Proventi della vendita di denaturanti e contrassegni di Stato	0,00	0,00
E.1.01.03.72.000	Proventi vari dei Monopoli di Stato	0,00	0,00
E.1.01.03.74.000	Imposte sulle successioni e donazioni	0,00	0,00
E.1.01.03.95.000	Altre accise n.a.c.	0,00	0,00
E.1.01.03.96.000	Altre entrate su lotto, lotterie e altre attivita' di gioco n.a.c.	0,00	0,00
E.1.01.03.97.000	Altre ritenute n.a.c.	0,00	0,00
E.1.01.03.98.000	Altre imposte sostitutive n.a.c.	0,00	0,00
E.1.01.03.99.000	Altri tributi devoluti e regolati alle autonomie speciali n.a.c.	0,00	0,00
E.1.01.04.00.000	Compartecipazioni di tributi	0,00	0,00
E.1.01.04.01.000	Compartecipazione IVA a Regioni - non Sanita'	0,00	0,00
E.1.01.04.02.000	Addizionale regionale alla compartecipazione IVA	0,00	0,00
E.1.01.04.03.000	Compartecipazione al bollo auto	0,00	0,00
E.1.01.04.04.000	Compartecipazione al gasolio	0,00	0,00
E.1.01.04.05.000	Compartecipazione IVA ai Comuni	0,00	0,00
E.1.01.04.06.000	Compartecipazione IRPEF ai Comuni	0,00	0,00
E.1.01.04.07.000	Compartecipazione IRPEF alle Province	0,00	0,00
E.1.01.04.08.000	Tributo provinciale deposito in discarica dei rifiuti solidi	0,00	0,00
E.1.01.04.09.000	Compartecipazioni accise benzina e gasolio destinate ad alimentare il Fondo Nazionale Trasporti di cui all'art. 16 bis del DL 95/2012	0,00	0,00
E.1.01.04.97.000	Altre compartecipazioni di imposte a Regioni non destinati al finanziamento della spesa sanitaria	0,00	0,00
E.1.01.04.98.000	Altre compartecipazioni alle province n.a.c.	0,00	0,00
E.1.01.04.99.000	Altre compartecipazioni a comuni n.a.c.	0,00	0,00
E.1.03.00.00.000	Fondi perequativi	1.565.000,00	1.565.000,00
E.1.03.01.00.000	Fondi perequativi da Amministrazioni Centrali	1.565.000,00	1.565.000,00
E.1.03.01.01.000	Fondi perequativi dallo Stato	1.565.000,00	1.565.000,00
E.1.03.01.02.000	Fondo perequativo dallo Stato - Sanita'	0,00	0,00



ELENCO DELLE PREVISIONI ANNUALI DI COMPETENZA E DI CASSA SECONDO LA STRUTTURA DEL PIANO DEI CONTI

CODIFICA DEL PIANO DEI CONTI	DENOMINAZIONE VOCE del PIANO DEI CONTI	PREVISIONI dell'anno 2021	
		COMPETENZA	CASSA
E.1.03.02.00.000	Fondi perequativi dalla Regione o Provincia autonoma	0,00	0,00
E.1.03.02.01.000	Fondi perequativi dalla Regione o Provincia autonoma	0,00	0,00
E.2.00.00.00.000	TRASFERIMENTI CORRENTI	1.695.594,08	1.918.697,38
E.2.01.00.00.000	Trasferimenti correnti	1.695.594,08	1.918.697,38
E.2.01.01.00.000	Trasferimenti correnti da Amministrazioni pubbliche	1.695.594,08	1.918.697,38
E.2.01.01.01.000	Trasferimenti correnti da Amministrazioni Centrali	528.294,08	572.895,56
E.2.01.01.02.000	Trasferimenti correnti da Amministrazioni Locali	1.161.300,00	1.306.149,41
E.2.01.01.03.000	Trasferimenti correnti da Enti di Previdenza	0,00	0,00
E.2.01.01.04.000	Trasferimenti correnti da organismi interni e/o unita' locali della amministrazione	6.000,00	39.652,41
E.2.01.02.00.000	Trasferimenti correnti da Famiglie	0,00	0,00
E.2.01.02.01.000	Trasferimenti correnti da famiglie	0,00	0,00
E.2.01.03.00.000	Trasferimenti correnti da Imprese	0,00	0,00
E.2.01.03.01.000	Sponsorizzazioni da imprese	0,00	0,00
E.2.01.03.02.000	Altri trasferimenti correnti da imprese	0,00	0,00
E.2.01.04.00.000	Trasferimenti correnti da Istituzioni Sociali Private	0,00	0,00
E.2.01.04.01.000	Trasferimenti correnti da Istituzioni Sociali Private	0,00	0,00
E.2.01.05.00.000	Trasferimenti correnti dall'Unione Europea e dal Resto del Mondo	0,00	0,00
E.2.01.05.01.000	Trasferimenti correnti dall'Unione Europea	0,00	0,00
E.2.01.05.02.000	Trasferimenti correnti dal Resto del Mondo	0,00	0,00
E.3.00.00.00.000	ENTRATE EXTRATRIBUTARIE	2.480.628,00	3.419.236,09
E.3.01.00.00.000	Vendita di beni e servizi e proventi derivanti dalla gestione dei beni	1.192.178,00	1.752.158,22
E.3.01.01.00.000	Vendita di beni	61.000,00	61.000,00
E.3.01.01.01.000	Vendita di beni	61.000,00	61.000,00
E.3.01.02.00.000	Entrate dalla vendita e dall'erogazione di servizi	332.350,00	440.189,20
E.3.01.02.01.000	Entrate dalla vendita di servizi	332.350,00	440.189,20
E.3.01.03.00.000	Proventi derivanti dalla gestione dei beni	798.828,00	1.250.969,02
E.3.01.03.01.000	Canoni e concessioni e diritti reali di godimento	465.380,00	577.288,10
E.3.01.03.02.000	Fitti, noleggi e locazioni	333.448,00	673.680,92
E.3.02.00.00.000	Proventi derivanti dall'attivita' di controllo e repressione delle irregolarita' e degli illeciti	2.500,00	4.948,35
E.3.02.01.00.000	Entrate da amministrazioni pubbliche derivanti dall'attivita' di controllo e repressione delle irregolarita' e degli illeciti	0,00	0,00
E.3.02.01.01.000	Proventi da multe, ammende, sanzioni e oblazioni a carico delle amministrazioni pubbliche	0,00	0,00
E.3.02.01.02.000	Proventi da risarcimento danni a carico delle amministrazioni pubbliche	0,00	0,00
E.3.02.01.99.000	Altre entrate derivanti dall'attivita' di controllo e repressione di irregolarita' e illeciti delle amministrazioni pubbliche n.a.c.	0,00	0,00
E.3.02.02.00.000	Entrate da famiglie derivanti dall'attivita' di controllo e repressione delle irregolarita' e degli illeciti	2.500,00	4.948,35
E.3.02.02.01.000	Proventi da multe, ammende, sanzioni e oblazioni a carico delle famiglie	2.500,00	4.948,35
E.3.02.02.02.000	Proventi da risarcimento danni a carico delle famiglie	0,00	0,00
E.3.02.02.99.000	Altre entrate derivanti dall'attivita' di controllo e repressione di irregolarita' e illeciti delle famiglie n.a.c.	0,00	0,00
E.3.02.03.00.000	Entrate da Imprese derivanti dall'attivita' di controllo e repressione delle irregolarita' e degli illeciti	0,00	0,00
E.3.02.03.01.000	Proventi da multe, ammende, sanzioni e oblazioni a carico delle imprese	0,00	0,00
E.3.02.03.02.000	Proventi da risarcimento danni a carico delle imprese	0,00	0,00
E.3.02.03.99.000	Altre entrate derivanti dall'attivita' di controllo e repressione delle irregolarita' e degli illeciti delle imprese n.a.c.	0,00	0,00
E.3.02.04.00.000	Entrate da Istituzioni Sociali Private derivanti dall'attivita' di controllo e repressione delle irregolarita' e degli illeciti	0,00	0,00
E.3.02.04.01.000	Proventi da multe, ammende, sanzioni e oblazioni a carico delle Istituzioni Sociali Private	0,00	0,00
E.3.02.04.02.000	Proventi da risarcimento danni a carico delle Istituzioni Sociali Private	0,00	0,00



ELENCO DELLE PREVISIONI ANNUALI DI COMPETENZA E DI CASSA SECONDO LA STRUTTURA DEL PIANO DEI CONTI

CODIFICA DEL PIANO DEI CONTI	DENOMINAZIONE VOCE del PIANO DEI CONTI	PREVISIONI dell'anno 2021	
		COMPETENZA	CASSA
E.3.02.04.99.000	Altre entrate derivanti dall'attività di controllo e repressione delle irregolarità e degli illeciti delle Istituzioni Sociali Private n.a.c.	0,00	0,00
E.3.03.00.00.000	Interessi attivi	0,00	0,00
E.3.03.01.00.000	Interessi attivi da titoli o finanziamenti a breve termine	0,00	0,00
E.3.03.01.01.000	Interessi attivi da titoli obbligazionari a breve termine	0,00	0,00
E.3.03.01.02.000	Interessi attivi da finanziamenti a breve termine	0,00	0,00
E.3.03.02.00.000	Interessi attivi da titoli o finanziamenti a medio - lungo termine	0,00	0,00
E.3.03.02.01.000	Interessi attivi da titoli obbligazionari a medio - lungo termine	0,00	0,00
E.3.03.02.02.000	Interessi attivi da mutui e altri finanziamenti a medio lungo termine	0,00	0,00
E.3.03.03.00.000	Altri interessi attivi	0,00	0,00
E.3.03.03.01.000	Interessi attivi da derivati	0,00	0,00
E.3.03.03.02.000	Interessi attivi di mora	0,00	0,00
E.3.03.03.03.000	Interessi attivi da conti della tesoreria dello Stato o di altre Amministrazioni pubbliche	0,00	0,00
E.3.03.03.04.000	Interessi attivi da depositi bancari o postali	0,00	0,00
E.3.03.03.99.000	Altri interessi attivi diversi	0,00	0,00
E.3.04.00.00.000	Altre entrate da redditi da capitale	954.000,00	972.943,35
E.3.04.01.00.000	Rendimenti da fondi comuni di investimento	0,00	0,00
E.3.04.01.01.000	Rendimenti da fondi immobiliari	0,00	0,00
E.3.04.01.02.000	Rendimenti da altri fondi comuni di investimento	0,00	0,00
E.3.04.02.00.000	Entrate derivanti dalla distribuzione di dividendi	944.000,00	944.000,00
E.3.04.02.01.000	Entrate derivanti dalla distribuzione di dividendi da imprese incluse nelle Amministrazioni Centrali	0,00	0,00
E.3.04.02.02.000	Entrate derivanti dalla distribuzione di dividendi da imprese incluse nelle Amministrazioni Locali	944.000,00	944.000,00
E.3.04.02.03.000	Entrate derivanti dalla distribuzione di dividendi da altre imprese	0,00	0,00
E.3.04.03.00.000	Entrate derivanti dalla distribuzione di utili e avanzi	0,00	0,00
E.3.04.03.01.000	Entrate derivanti dalla distribuzione di utili e avanzi	0,00	0,00
E.3.04.99.00.000	Altre entrate da redditi da capitale	10.000,00	28.943,35
E.3.04.99.01.000	Proventi finanziari derivanti dalla estinzione anticipata di prestiti	0,00	0,00
E.3.04.99.99.000	Altre entrate da redditi da capitale n.a.c.	10.000,00	28.943,35
E.3.05.00.00.000	Rimborsi e altre entrate correnti	331.950,00	689.186,17
E.3.05.01.00.000	Indennizzi di assicurazione	15.000,00	19.346,62
E.3.05.01.01.000	Indennizzi di assicurazione contro i danni	15.000,00	19.346,62
E.3.05.01.99.000	Altri indennizzi di assicurazione n.a.c.	0,00	0,00
E.3.05.02.00.000	Rimborsi in entrata	119.000,00	246.525,44
E.3.05.02.01.000	Rimborsi ricevuti per spese di personale (comando, distacco, fuori ruolo, convenzioni, ecc...)	98.000,00	203.549,51
E.3.05.02.02.000	Entrate per rimborsi di imposte	0,00	0,00
E.3.05.02.03.000	Entrate da rimborsi, recuperi e restituzioni di somme non dovute o incassate in eccesso	21.000,00	42.975,93
E.3.05.02.04.000	Incassi per azioni di rivalsa e surroga nei confronti di terzi	0,00	0,00
E.3.05.99.00.000	Altre entrate correnti n.a.c.	197.950,00	423.314,11
E.3.05.99.02.000	Fondi incentivanti il personale (art. 113 del d.lgs. 50/2016)	0,00	0,00
E.3.05.99.03.000	Entrate per sterilizzazione Inversione contabile IVA (reverse charge)	15.500,00	15.500,00
E.3.05.99.99.000	Altre entrate correnti n.a.c.	182.450,00	407.814,11
E.4.00.00.00.000	ENTRATE IN CONTO CAPITALE	1.637.800,00	3.785.153,13
E.4.01.00.00.000	Tributi in conto capitale	0,00	0,00
E.4.01.01.00.000	Imposte da sanatorie e condoni	0,00	0,00
E.4.01.01.01.000	Condoni edilizi e sanatoria opere edilizie abusive	0,00	0,00
E.4.01.01.99.000	Altre imposte in conto capitale relative a condoni e sanatorie n.a.c.	0,00	0,00
E.4.01.02.00.000	Altre imposte in conto capitale	0,00	0,00
E.4.01.02.99.000	Altre imposte in conto capitale n.a.c.	0,00	0,00



ELENCO DELLE PREVISIONI ANNUALI DI COMPETENZA E DI CASSA SECONDO LA STRUTTURA DEL PIANO DEI CONTI

CODIFICA DEL PIANO DEI CONTI	DENOMINAZIONE VOCE del PIANO DEI CONTI	PREVISIONI dell'anno 2021	
		COMPETENZA	CASSA
E.4.02.00.00.000	Contributi agli investimenti	709.783,00	2.851.136,13
E.4.02.01.00.000	Contributi agli investimenti da amministrazioni pubbliche	455.000,00	2.596.353,13
E.4.02.01.01.000	Contributi agli investimenti da Amministrazioni Centrali	90.000,00	191.000,01
E.4.02.01.02.000	Contributi agli investimenti da Amministrazioni Locali	365.000,00	2.405.353,12
E.4.02.01.03.000	Contributi agli investimenti da Enti di Previdenza	0,00	0,00
E.4.02.01.04.000	Contributi agli investimenti interni da organismi interni e/o unita' locali della amministrazione	0,00	0,00
E.4.02.02.00.000	Contributi agli investimenti da Famiglie	0,00	0,00
E.4.02.02.01.000	Contributi agli investimenti da Famiglie	0,00	0,00
E.4.02.03.00.000	Contributi agli investimenti da Imprese	254.783,00	254.783,00
E.4.02.03.01.000	Contributi agli investimenti da imprese controllate	0,00	0,00
E.4.02.03.02.000	Contributi agli investimenti da altre imprese partecipate	0,00	0,00
E.4.02.03.03.000	Contributi agli investimenti da altre Imprese	254.783,00	254.783,00
E.4.02.04.00.000	Contributi agli investimenti da Istituzioni Sociali Private	0,00	0,00
E.4.02.04.01.000	Contributi agli investimenti da Istituzioni Sociali Private	0,00	0,00
E.4.02.05.00.000	Contributi agli investimenti dall'Unione Europea e dal Resto del Mondo	0,00	0,00
E.4.02.05.01.000	Fondo europeo agricolo per lo sviluppo rurale (FEASR)	0,00	0,00
E.4.02.05.02.000	Fondo europeo per la pesca (FEP)	0,00	0,00
E.4.02.05.03.000	Fondo europeo di sviluppo regionale (FESR)	0,00	0,00
E.4.02.05.04.000	Fondo Sociale Europeo (FSE)	0,00	0,00
E.4.02.05.05.000	Fondo Europeo Agricolo di Orientamento e di Garanzia	0,00	0,00
E.4.02.05.06.000	Strumento finanziario di orientamento della pesca (SFOP)	0,00	0,00
E.4.02.05.07.000	Contributi agli investimenti dal Resto del Mondo	0,00	0,00
E.4.02.05.99.000	Altri contributi agli investimenti dall'Unione Europea	0,00	0,00
E.4.02.06.00.000	Contributi agli investimenti direttamente destinati al rimborso di prestiti da amministrazioni pubbliche	0,00	0,00
E.4.02.06.01.000	Contributi agli investimenti direttamente destinati al rimborso di prestiti da Amministrazioni Centrali	0,00	0,00
E.4.02.06.02.000	Contributi agli investimenti direttamente destinati al rimborso di prestiti da Amministrazioni Locali	0,00	0,00
E.4.02.06.03.000	Contributi agli investimenti direttamente destinati al rimborso di prestiti da Enti di Previdenza	0,00	0,00
E.4.02.06.04.000	Contributi agli investimenti direttamente destinati al rimborso di prestiti da organismi interni e/o unita' locali della amministrazione	0,00	0,00
E.4.03.00.00.000	Altri trasferimenti in conto capitale	0,00	0,00
E.4.03.01.00.000	Trasferimenti in conto capitale per assunzione di debiti dell'amministrazione da parte di amministrazioni pubbliche	0,00	0,00
E.4.03.01.01.000	Trasferimenti in conto capitale per assunzione di debiti dell'amministrazione da parte di Amministrazioni Centrali	0,00	0,00
E.4.03.01.02.000	Trasferimenti in conto capitale per assunzione di debiti dell'amministrazione da parte di Amministrazioni Locali	0,00	0,00
E.4.03.01.03.000	Trasferimenti in conto capitale per assunzione di debiti dell'amministrazione da parte di Enti di Previdenza	0,00	0,00
E.4.03.01.04.000	Trasferimenti in conto capitale per assunzione di debiti dell'amministrazione da parte di organismi interni e/o unita' locali della amministrazione	0,00	0,00
E.4.03.02.00.000	Trasferimenti in conto capitale per assunzione di debiti dell'amministrazione da parte di Imprese	0,00	0,00
E.4.03.02.01.000	Trasferimenti in conto capitale per assunzione di debiti dell'amministrazione da parte di imprese controllate	0,00	0,00
E.4.03.02.02.000	Trasferimenti in conto capitale per assunzione di debiti dell'amministrazione da parte di altre imprese partecipate	0,00	0,00
E.4.03.02.99.000	Trasferimenti in conto capitale per assunzione di debiti dell'amministrazione da parte di altre Imprese	0,00	0,00
E.4.03.03.00.000	Trasferimenti in conto capitale per assunzione di debiti dell'amministrazione da parte dell'Unione Europea e del Resto del Mondo	0,00	0,00
E.4.03.03.01.000	Trasferimenti in conto capitale per assunzione di debiti dell'amministrazione da parte dell'Unione Europea	0,00	0,00



ELENCO DELLE PREVISIONI ANNUALI DI COMPETENZA E DI CASSA SECONDO LA STRUTTURA DEL PIANO DEI CONTI

CODIFICA DEL PIANO DEI CONTI	DENOMINAZIONE VOCE del PIANO DEI CONTI	PREVISIONI dell'anno 2021	
		COMPETENZA	CASSA
E.4.03.03.02.000	Trasferimenti in conto capitale per assunzione di debiti dell'amministrazione da parte del Resto del Mondo	0,00	0,00
E.4.03.04.00.000	Trasferimenti in conto capitale da parte di amministrazioni pubbliche per cancellazione di debiti dell'amministrazione	0,00	0,00
E.4.03.04.01.000	Trasferimenti in conto capitale da parte di Amministrazioni Centrali per cancellazione di debiti dell'amministrazione	0,00	0,00
E.4.03.04.02.000	Trasferimenti in conto capitale da parte di Amministrazioni Locali per cancellazione di debiti dell'amministrazione	0,00	0,00
E.4.03.04.03.000	Trasferimenti in conto capitale da parte di Enti di Previdenza per cancellazione di debiti dell'amministrazione	0,00	0,00
E.4.03.04.04.000	Trasferimenti in conto capitale da parte di organismi interni e/o unita' locali della amministrazione per cancellazione di debiti dell'amministrazione	0,00	0,00
E.4.03.05.00.000	Trasferimenti in conto capitale da parte di Imprese per cancellazione di debiti dell'amministrazione	0,00	0,00
E.4.03.05.01.000	Trasferimenti in conto capitale da parte di imprese controllate per cancellazione di debiti dell'amministrazione	0,00	0,00
E.4.03.05.02.000	Trasferimenti in conto capitale da parte di altre imprese partecipate per cancellazione di debiti dell'amministrazione	0,00	0,00
E.4.03.05.99.000	Trasferimenti in conto capitale da parte di altre Imprese per cancellazione di debiti dell'amministrazione	0,00	0,00
E.4.03.06.00.000	Trasferimenti in conto capitale da parte dell'Unione Europea e Resto del Mondo per cancellazione di debiti dell'amministrazione	0,00	0,00
E.4.03.06.01.000	Trasferimenti in conto capitale da parte dell'Unione Europea per cancellazione di debiti dell'amministrazione	0,00	0,00
E.4.03.06.02.000	Trasferimenti in conto capitale da parte del Resto del Mondo per cancellazione di debiti dell'amministrazione	0,00	0,00
E.4.03.07.00.000	Trasferimenti in conto capitale per ripiano disavanzi pregressi da amministrazioni pubbliche	0,00	0,00
E.4.03.07.01.000	Trasferimenti in conto capitale per ripiano disavanzi pregressi da Amministrazioni Centrali	0,00	0,00
E.4.03.07.02.000	Trasferimenti in conto capitale per ripiano disavanzi pregressi da Amministrazioni Locali	0,00	0,00
E.4.03.07.03.000	Trasferimenti in conto capitale per ripiano disavanzi pregressi da Enti di Previdenza	0,00	0,00
E.4.03.07.04.000	Trasferimenti in conto capitale per ripiano disavanzi pregressi da organismi interni e/o unita' locali della amministrazione	0,00	0,00
E.4.03.08.00.000	Trasferimenti in conto capitale per ripiano disavanzi pregressi da Imprese	0,00	0,00
E.4.03.08.01.000	Trasferimenti in conto capitale per ripiano disavanzi pregressi da imprese controllate	0,00	0,00
E.4.03.08.02.000	Trasferimenti in conto capitale per ripiano disavanzi pregressi da altre imprese partecipate	0,00	0,00
E.4.03.08.99.000	Trasferimenti in conto capitale per ripiano disavanzi pregressi da altre Imprese	0,00	0,00
E.4.03.09.00.000	Trasferimenti in conto capitale per ripiano disavanzi pregressi dall'Unione Europea e dal Resto del Mondo	0,00	0,00
E.4.03.09.01.000	Trasferimenti in conto capitale per ripiano disavanzi pregressi dall'Unione Europea	0,00	0,00
E.4.03.09.02.000	Trasferimenti in conto capitale per ripiano disavanzi pregressi dal Resto del Mondo	0,00	0,00
E.4.03.10.00.000	Altri trasferimenti in conto capitale da amministrazioni pubbliche	0,00	0,00
E.4.03.10.01.000	Altri trasferimenti in conto capitale da Amministrazioni Centrali	0,00	0,00
E.4.03.10.02.000	Altri trasferimenti in conto capitale da Amministrazioni Locali	0,00	0,00
E.4.03.10.03.000	Altri trasferimenti in conto capitale da Enti di Previdenza	0,00	0,00
E.4.03.10.04.000	Altri trasferimenti in conto capitale da organismi interni e/o unita' locali della amministrazione	0,00	0,00
E.4.03.11.00.000	Altri trasferimenti in conto capitale da Famiglie	0,00	0,00
E.4.03.11.01.000	Altri trasferimenti in conto capitale da Famiglie	0,00	0,00
E.4.03.12.00.000	Altri trasferimenti in conto capitale da Imprese	0,00	0,00
E.4.03.12.01.000	Altri trasferimenti in conto capitale da imprese controllate	0,00	0,00
E.4.03.12.02.000	Altri trasferimenti in conto capitale da altre imprese partecipate	0,00	0,00
E.4.03.12.99.000	Altri trasferimenti in conto capitale da altre Imprese	0,00	0,00



ELENCO DELLE PREVISIONI ANNUALI DI COMPETENZA E DI CASSA SECONDO LA STRUTTURA DEL PIANO DEI CONTI

CODIFICA DEL PIANO DEI CONTI	DENOMINAZIONE VOCE del PIANO DEI CONTI	PREVISIONI dell'anno 2021	
		COMPETENZA	CASSA
E.4.03.13.00.000	Altri trasferimenti in conto capitale da Istituzioni Sociali Private	0,00	0,00
E.4.03.13.01.000	Altri trasferimenti in conto capitale da Istituzioni Sociali Private	0,00	0,00
E.4.03.14.00.000	Altri trasferimenti in conto capitale dall'Unione Europea e dal Resto del Mondo	0,00	0,00
E.4.03.14.01.000	Altri trasferimenti in conto capitale dall'Unione Europea	0,00	0,00
E.4.03.14.02.000	Altri trasferimenti in conto capitale dal Resto del Mondo	0,00	0,00
E.4.04.00.00.000	Entrate da alienazione di beni materiali e immateriali	206.300,00	207.300,00
E.4.04.01.00.000	Alienazione di beni materiali	206.300,00	207.300,00
E.4.04.01.01.000	Alienazione di Mezzi di trasporto ad uso civile, di sicurezza e ordine pubblico	0,00	0,00
E.4.04.01.03.000	Alienazione di mobili e arredi	0,00	0,00
E.4.04.01.04.000	Alienazione di impianti e macchinari	0,00	0,00
E.4.04.01.05.000	Alienazione di attrezzature	0,00	0,00
E.4.04.01.06.000	Alienazione di macchine per ufficio	0,00	0,00
E.4.04.01.07.000	Alienazione di hardware	0,00	0,00
E.4.04.01.08.000	Alienazione di Beni immobili	206.300,00	207.300,00
E.4.04.01.09.000	Alienazione di Oggetti di valore	0,00	0,00
E.4.04.01.10.000	Alienazione di diritti reali	0,00	0,00
E.4.04.01.99.000	Alienazione di altri beni materiali	0,00	0,00
E.4.04.02.00.000	Cessione di Terreni e di beni materiali non prodotti	0,00	0,00
E.4.04.02.01.000	Cessione di Terreni	0,00	0,00
E.4.04.02.02.000	Cessione di beni del patrimonio naturale non prodotto	0,00	0,00
E.4.04.03.00.000	Alienazione di beni immateriali	0,00	0,00
E.4.04.03.01.000	Alienazione di software	0,00	0,00
E.4.04.03.02.000	Alienazione di Brevetti	0,00	0,00
E.4.04.03.03.000	Alienazione di Opere dell'ingegno e Diritti d'autore	0,00	0,00
E.4.04.03.99.000	Alienazione di altri beni immateriali n.a.c.	0,00	0,00
E.4.05.00.00.000	Altre entrate in conto capitale	721.717,00	726.717,00
E.4.05.01.00.000	Permessi di costruire	481.717,00	481.717,00
E.4.05.01.01.000	Permessi di costruire	481.717,00	481.717,00
E.4.05.02.00.000	Entrate derivanti da conferimento immobili a fondi immobiliari	0,00	0,00
E.4.05.02.01.000	Entrate derivanti da conferimento immobili a fondi immobiliari	0,00	0,00
E.4.05.03.00.000	Entrate in conto capitale dovute a rimborsi, recuperi e restituzioni di somme non dovute o incassate in eccesso	0,00	0,00
E.4.05.03.01.000	Entrate in conto capitale dovute a rimborsi, recuperi e restituzioni di somme non dovute o incassate in eccesso da Amministrazioni Centrali	0,00	0,00
E.4.05.03.02.000	Entrate in conto capitale dovute a rimborsi, recuperi e restituzioni di somme non dovute o incassate in eccesso da Amministrazioni Locali	0,00	0,00
E.4.05.03.03.000	Entrate in conto capitale dovute a rimborsi, recuperi e restituzioni di somme non dovute o incassate in eccesso da Enti Previdenziali	0,00	0,00
E.4.05.03.04.000	Entrate in conto capitale dovute a rimborsi, recuperi e restituzioni di somme non dovute o incassate in eccesso da Famiglie	0,00	0,00
E.4.05.03.05.000	Entrate in conto capitale dovute a rimborsi, recuperi e restituzioni di somme non dovute o incassate in eccesso da Imprese	0,00	0,00
E.4.05.03.06.000	Entrate in conto capitale dovute a rimborsi, recuperi e restituzioni di somme non dovute o incassate in eccesso da ISP	0,00	0,00
E.4.05.04.00.000	Altre entrate in conto capitale n.a.c.	240.000,00	245.000,00
E.4.05.04.99.000	Altre entrate in conto capitale n.a.c.	240.000,00	245.000,00
E.5.00.00.00.000	ENTRATE DA RIDUZIONE DI ATTIVITA' FINANZIARIE	0,00	0,00
E.5.01.00.00.000	Alienazione di attivita' finanziarie	0,00	0,00
E.5.01.01.00.000	Alienazione di partecipazioni	0,00	0,00
E.5.01.01.01.000	Alienazione di partecipazioni in imprese incluse nelle Amministrazioni Centrali	0,00	0,00
E.5.01.01.02.000	Alienazione di partecipazioni in imprese incluse nelle Amministrazioni Locali	0,00	0,00
E.5.01.01.03.000	Alienazione di partecipazioni in altre imprese	0,00	0,00
E.5.01.01.04.000	Alienazione di partecipazioni in Istituzioni sociali private - ISP	0,00	0,00
E.5.01.01.05.000	Alienazione di partecipazioni in PA incluse nelle Amministrazioni locali	0,00	0,00



ELENCO DELLE PREVISIONI ANNUALI DI COMPETENZA E DI CASSA SECONDO LA STRUTTURA DEL PIANO DEI CONTI

CODIFICA DEL PIANO DEI CONTI	DENOMINAZIONE VOCE del PIANO DEI CONTI	PREVISIONI dell'anno 2021	
		COMPETENZA	CASSA
E.5.01.02.00.000	Alienazione di quote di fondi comuni di investimento	0,00	0,00
E.5.01.02.01.000	Alienazione di quote di fondi immobiliari	0,00	0,00
E.5.01.02.99.000	Alienazione di quote di altri fondi comuni di investimento	0,00	0,00
E.5.01.03.00.000	Alienazione di titoli obbligazionari a breve termine	0,00	0,00
E.5.01.03.01.000	Alienazione di titoli obbligazionari a breve termine emessi da Amministrazioni Centrali	0,00	0,00
E.5.01.03.02.000	Alienazione di titoli obbligazionari a breve termine emessi da Amministrazioni Locali	0,00	0,00
E.5.01.03.03.000	Alienazione di titoli obbligazionari a breve termine emessi da altri soggetti residenti	0,00	0,00
E.5.01.03.04.000	Alienazione di titoli obbligazionari a breve termine emessi da soggetti non residenti	0,00	0,00
E.5.01.04.00.000	Alienazione di titoli obbligazionari a medio-lungo termine	0,00	0,00
E.5.01.04.01.000	Alienazione di titoli obbligazionari a medio-lungo termine emessi da Amministrazioni Centrali	0,00	0,00
E.5.01.04.02.000	Alienazione di titoli obbligazionari a medio-lungo termine emessi da Amministrazioni Locali	0,00	0,00
E.5.01.04.03.000	Alienazione di titoli obbligazionari a medio-lungo termine emessi da altri soggetti residenti	0,00	0,00
E.5.01.04.04.000	Alienazione di titoli obbligazionari a medio-lungo termine emessi da soggetti non residenti	0,00	0,00
E.5.02.00.00.000	Riscossione crediti di breve termine	0,00	0,00
E.5.02.01.00.000	Riscossione crediti di breve termine a tasso agevolato da Amministrazioni Pubbliche	0,00	0,00
E.5.02.01.01.000	Riscossione crediti di breve termine a tasso agevolato da Amministrazioni Centrali	0,00	0,00
E.5.02.01.02.000	Riscossione crediti di breve termine a tasso agevolato da Amministrazioni Locali	0,00	0,00
E.5.02.01.03.000	Riscossione crediti di breve termine a tasso agevolato da Enti di Previdenza	0,00	0,00
E.5.02.01.04.000	Riscossione crediti di breve termine a tasso agevolato da organismi interni e/o unita' locali della amministrazione	0,00	0,00
E.5.02.02.00.000	Riscossione crediti di breve termine a tasso agevolato da Famiglie	0,00	0,00
E.5.02.02.01.000	Riscossione crediti di breve termine a tasso agevolato da Famiglie	0,00	0,00
E.5.02.03.00.000	Riscossione crediti di breve termine a tasso agevolato da Imprese	0,00	0,00
E.5.02.03.01.000	Riscossione crediti di breve termine a tasso agevolato da imprese controllate	0,00	0,00
E.5.02.03.02.000	Riscossione crediti di breve termine a tasso agevolato da altre imprese partecipate	0,00	0,00
E.5.02.03.03.000	Riscossione crediti di breve termine a tasso agevolato dalla Cassa Depositi e prestiti	0,00	0,00
E.5.02.03.99.000	Riscossione crediti di breve termine a tasso agevolato da altre Imprese	0,00	0,00
E.5.02.04.00.000	Riscossione crediti di breve termine a tasso agevolato da Istituzioni Sociali Private	0,00	0,00
E.5.02.04.01.000	Riscossione crediti di breve termine a tasso agevolato da Istituzioni Sociali Private	0,00	0,00
E.5.02.05.00.000	Riscossione crediti di breve termine a tasso agevolato dall'Unione Europea e dal Resto del Mondo	0,00	0,00
E.5.02.05.01.000	Riscossione crediti di breve termine a tasso agevolato dall'Unione Europea	0,00	0,00
E.5.02.05.02.000	Riscossione crediti di breve termine a tasso agevolato dal Resto del Mondo	0,00	0,00
E.5.02.06.00.000	Riscossione crediti di breve termine a tasso non agevolato da Amministrazione Pubbliche	0,00	0,00
E.5.02.06.01.000	Riscossione crediti di breve termine a tasso non agevolato da Amministrazioni Centrali	0,00	0,00
E.5.02.06.02.000	Riscossione crediti di breve termine a tasso non agevolato da Amministrazioni Locali	0,00	0,00
E.5.02.06.03.000	Riscossione crediti di breve termine a tasso non agevolato da Enti di Previdenza	0,00	0,00
E.5.02.06.04.000	Riscossione crediti di breve termine a tasso non agevolato da organismi interni e/o unita' locali della amministrazione	0,00	0,00



ELENCO DELLE PREVISIONI ANNUALI DI COMPETENZA E DI CASSA SECONDO LA STRUTTURA DEL PIANO DEI CONTI

CODIFICA DEL PIANO DEI CONTI	DENOMINAZIONE VOCE del PIANO DEI CONTI	PREVISIONI dell'anno 2021	
		COMPETENZA	CASSA
E.5.02.07.00.000	Riscossione crediti di breve termine a tasso non agevolato da Famiglie	0,00	0,00
E.5.02.07.01.000	Riscossione crediti di breve termine a tasso non agevolato da Famiglie	0,00	0,00
E.5.02.08.00.000	Riscossione crediti di breve termine a tasso non agevolato da Imprese	0,00	0,00
E.5.02.08.01.000	Riscossione crediti di breve termine a tasso non agevolato da imprese controllate	0,00	0,00
E.5.02.08.02.000	Riscossione crediti di breve termine a tasso non agevolato da altre imprese partecipate	0,00	0,00
E.5.02.08.03.000	Riscossione crediti di breve termine a tasso non agevolato da Cassa Depositi e prestiti	0,00	0,00
E.5.02.08.99.000	Riscossione crediti di breve termine a tasso non agevolato da altre Imprese	0,00	0,00
E.5.02.09.00.000	Riscossione crediti di breve termine a tasso non agevolato da Istituzioni Sociali Private	0,00	0,00
E.5.02.09.01.000	Riscossione crediti di breve termine a tasso non agevolato da Istituzioni Sociali Private	0,00	0,00
E.5.02.10.00.000	Riscossione crediti di breve termine a tasso non agevolato dall'Unione Europea e dal Resto del Mondo	0,00	0,00
E.5.02.10.01.000	Riscossione crediti di breve termine a tasso non agevolato dall'Unione Europea	0,00	0,00
E.5.02.10.02.000	Riscossione crediti di breve termine a tasso non agevolato dal Resto del Mondo	0,00	0,00
E.5.03.00.00.000	Riscossione crediti di medio-lungo termine	0,00	0,00
E.5.03.01.00.000	Riscossione crediti di medio-lungo termine a tasso agevolato da Amministrazioni Pubbliche	0,00	0,00
E.5.03.01.01.000	Riscossione crediti di medio-lungo termine a tasso agevolato da Amministrazioni Centrali	0,00	0,00
E.5.03.01.02.000	Riscossione crediti di medio-lungo termine a tasso agevolato da Amministrazioni Locali	0,00	0,00
E.5.03.01.03.000	Riscossione crediti di medio-lungo termine a tasso agevolato da Enti di Previdenza	0,00	0,00
E.5.03.01.04.000	Riscossione crediti di medio-lungo termine a tasso agevolato da organismi interni e/o unita' locali della amministrazione	0,00	0,00
E.5.03.02.00.000	Riscossione crediti di medio-lungo termine a tasso agevolato da Famiglie	0,00	0,00
E.5.03.02.01.000	Riscossione crediti di medio-lungo termine a tasso agevolato da Famiglie	0,00	0,00
E.5.03.03.00.000	Riscossione crediti di medio-lungo termine a tasso agevolato da Imprese	0,00	0,00
E.5.03.03.01.000	Riscossione crediti di medio-lungo termine a tasso agevolato da imprese controllate	0,00	0,00
E.5.03.03.02.000	Riscossione crediti di medio-lungo termine a tasso agevolato da altre imprese partecipate	0,00	0,00
E.5.03.03.03.000	Riscossione crediti di medio-lungo termine a tasso agevolato da Cassa Depositi e Prestiti	0,00	0,00
E.5.03.03.99.000	Riscossione crediti di medio-lungo termine a tasso agevolato da altre Imprese	0,00	0,00
E.5.03.04.00.000	Riscossione crediti di medio-lungo termine a tasso agevolato da Istituzioni Sociali Private	0,00	0,00
E.5.03.04.01.000	Riscossione crediti di medio-lungo termine a tasso agevolato da Istituzioni Sociali Private	0,00	0,00
E.5.03.05.00.000	Riscossione crediti di medio-lungo termine a tasso agevolato dall'Unione Europea e dal Resto del Mondo	0,00	0,00
E.5.03.05.01.000	Riscossione crediti di medio-lungo termine a tasso agevolato dall'Unione Europea	0,00	0,00
E.5.03.05.02.000	Riscossione crediti di medio-lungo termine a tasso agevolato dal Resto del Mondo	0,00	0,00
E.5.03.06.00.000	Riscossione crediti di medio-lungo termine a tasso non agevolato da Amministrazione Pubbliche	0,00	0,00
E.5.03.06.01.000	Riscossione crediti di medio-lungo termine a tasso non agevolato da Amministrazioni Centrali	0,00	0,00
E.5.03.06.02.000	Riscossione crediti di medio-lungo termine a tasso non agevolato da Amministrazioni Locali	0,00	0,00
E.5.03.06.03.000	Riscossione crediti di medio-lungo termine a tasso non agevolato da Enti di Previdenza	0,00	0,00



ELENCO DELLE PREVISIONI ANNUALI DI COMPETENZA E DI CASSA SECONDO LA STRUTTURA DEL PIANO DEI CONTI

CODIFICA DEL PIANO DEI CONTI	DENOMINAZIONE VOCE del PIANO DEI CONTI	PREVISIONI dell'anno 2021	
		COMPETENZA	CASSA
E.5.03.06.04.000	Riscossione crediti di medio-lungo termine a tasso non agevolato da organismi interni e/o unita' locali della amministrazione	0,00	0,00
E.5.03.07.00.000	Riscossione crediti di medio-lungo termine a tasso non agevolato da Famiglie	0,00	0,00
E.5.03.07.01.000	Riscossione crediti di medio-lungo termine a tasso non agevolato da Famiglie	0,00	0,00
E.5.03.08.00.000	Riscossione crediti di medio-lungo termine a tasso non agevolato da Imprese	0,00	0,00
E.5.03.08.01.000	Riscossione crediti di medio-lungo termine a tasso non agevolato da imprese controllate	0,00	0,00
E.5.03.08.02.000	Riscossione crediti di medio-lungo termine a tasso non agevolato da altre imprese partecipate	0,00	0,00
E.5.03.08.03.000	Riscossione crediti di medio-lungo termine a tasso non agevolato da Cassa Depositi e Prestiti	0,00	0,00
E.5.03.08.99.000	Riscossione crediti di medio-lungo termine a tasso non agevolato da altre Imprese	0,00	0,00
E.5.03.09.00.000	Riscossione crediti di medio-lungo termine a tasso non agevolato da Istituzioni Sociali Private	0,00	0,00
E.5.03.09.01.000	Riscossione crediti di medio-lungo termine a tasso non agevolato da Istituzioni Sociali Private	0,00	0,00
E.5.03.10.00.000	Riscossione crediti di medio-lungo termine a tasso non agevolato dall'Unione Europea e dal Resto del Mondo	0,00	0,00
E.5.03.10.01.000	Riscossione crediti di medio-lungo termine a tasso non agevolato dall'Unione Europea	0,00	0,00
E.5.03.10.02.000	Riscossione crediti di medio-lungo termine a tasso non agevolato dal Resto del Mondo	0,00	0,00
E.5.03.11.00.000	Riscossione crediti sorti a seguito di escussione di garanzie in favore di Amministrazioni Pubbliche	0,00	0,00
E.5.03.11.01.000	Riscossione crediti sorti a seguito di escussione di garanzie in favore di Amministrazioni Centrali	0,00	0,00
E.5.03.11.02.000	Riscossione crediti sorti a seguito di escussione di garanzie in favore di Amministrazioni Locali	0,00	0,00
E.5.03.11.03.000	Riscossione crediti sorti a seguito di escussione di garanzie in favore di Enti di Previdenza	0,00	0,00
E.5.03.12.00.000	Riscossione crediti sorti a seguito di escussione di garanzie in favore di Famiglie	0,00	0,00
E.5.03.12.01.000	Riscossione crediti sorti a seguito di escussione di garanzie in favore di Famiglie	0,00	0,00
E.5.03.13.00.000	Riscossione crediti sorti a seguito di escussione di garanzie in favore di Imprese	0,00	0,00
E.5.03.13.01.000	Riscossione crediti sorti a seguito di escussione di garanzie in favore di imprese controllate	0,00	0,00
E.5.03.13.02.000	Riscossione crediti sorti a seguito di escussione di garanzie in favore di altre imprese partecipate	0,00	0,00
E.5.03.13.03.000	Riscossione crediti sorti a seguito di escussione di garanzie in favore della Cassa Depositi e Prestiti - SPA	0,00	0,00
E.5.03.13.99.000	Riscossione crediti sorti a seguito di escussione di garanzie in favore di altre Imprese	0,00	0,00
E.5.03.14.00.000	Riscossione crediti sorti a seguito di escussione di garanzie in favore di Istituzioni Sociali Private	0,00	0,00
E.5.03.14.01.000	Riscossione crediti sorti a seguito di escussione di garanzie in favore di Istituzioni Sociali Private	0,00	0,00
E.5.03.15.00.000	Riscossione crediti sorti a seguito di escussione di garanzie in favore dell'Unione Europea e del Resto del Mondo	0,00	0,00
E.5.03.15.01.000	Riscossione crediti sorti a seguito di escussione di garanzie in favore dell'Unione Europea	0,00	0,00
E.5.03.15.02.000	Riscossione crediti sorti a seguito di escussione di garanzie in favore del Resto del Mondo	0,00	0,00
E.5.04.00.00.000	Altre entrate per riduzione di attivita' finanziarie	0,00	0,00
E.5.04.01.00.000	Altre entrate per riduzione di altre attivita' finanziarie verso Amministrazioni Pubbliche	0,00	0,00
E.5.04.01.01.000	Altre entrate per riduzione di altre attivita' finanziarie verso Amministrazioni Centrali	0,00	0,00
E.5.04.01.02.000	Altre entrate per riduzione di altre attivita' finanziarie verso Amministrazioni Locali	0,00	0,00



ELENCO DELLE PREVISIONI ANNUALI DI COMPETENZA E DI CASSA SECONDO LA STRUTTURA DEL PIANO DEI CONTI

CODIFICA DEL PIANO DEI CONTI	DENOMINAZIONE VOCE del PIANO DEI CONTI	PREVISIONI dell'anno 2021	
		COMPETENZA	CASSA
E.5.04.01.03.000	Altre entrate per riduzione di altre attivita' finanziarie verso Enti di Previdenza	0,00	0,00
E.5.04.02.00.000	Altre entrate per riduzione di altre attivita' finanziarie verso Famiglie	0,00	0,00
E.5.04.02.01.000	Altre entrate per riduzione di altre attivita' finanziarie verso Famiglie	0,00	0,00
E.5.04.03.00.000	Altre entrate per riduzione di altre attivita' finanziarie verso Imprese	0,00	0,00
E.5.04.03.01.000	Altre entrate per riduzione di altre attivita' finanziarie verso imprese controllate	0,00	0,00
E.5.04.03.02.000	Altre entrate per riduzione di altre attivita' finanziarie verso altre imprese partecipate	0,00	0,00
E.5.04.03.03.000	Altre entrate per riduzione di altre attivita' finanziarie verso Cassa Depositi e Prestiti	0,00	0,00
E.5.04.03.99.000	Altre entrate per riduzione di altre attivita' finanziarie verso altre Imprese	0,00	0,00
E.5.04.04.00.000	Altre entrate per riduzione di altre attivita' finanziarie verso Istituzioni Sociali Private	0,00	0,00
E.5.04.04.01.000	Altre entrate per riduzione di altre attivita' finanziarie verso Istituzioni Sociali Private	0,00	0,00
E.5.04.05.00.000	Altre entrate per riduzione di altre attivita' finanziarie verso Unione Europea e Resto del Mondo	0,00	0,00
E.5.04.05.01.000	Altre entrate per riduzione di altre attivita' finanziarie verso Unione Europea	0,00	0,00
E.5.04.05.02.000	Altre entrate per riduzione di altre attivita' finanziarie verso Resto del Mondo	0,00	0,00
E.5.04.06.00.000	Prelievi dai conti di tesoreria statale diversi dalla Tesoreria Unica	0,00	0,00
E.5.04.06.01.000	Prelievi dai conti di tesoreria statale diversi dalla Tesoreria Unica	0,00	0,00
E.5.04.07.00.000	Prelievi da depositi bancari	0,00	0,00
E.5.04.07.01.000	Prelievi da depositi bancari	0,00	0,00
E.5.04.08.00.000	Entrate da derivati di ammortamento	0,00	0,00
E.5.04.08.01.000	Entrate da derivati di ammortamento	0,00	0,00
E.6.00.00.00.000	ACCENSIONE PRESTITI	0,00	0,00
E.6.01.00.00.000	Emissione di titoli obbligazionari	0,00	0,00
E.6.01.01.00.000	Emissioni titoli obbligazionari a breve termine	0,00	0,00
E.6.01.01.01.000	Emissione di titoli obbligazionari a breve termine in valuta domestica	0,00	0,00
E.6.01.01.02.000	Emissione di titoli obbligazionari a breve termine in valuta estera	0,00	0,00
E.6.01.02.00.000	Emissioni titoli obbligazionari a medio-lungo termine	0,00	0,00
E.6.01.02.01.000	Emissione di titoli obbligazionari a medio-lungo termine in valuta domestica	0,00	0,00
E.6.01.02.02.000	Emissione di titoli obbligazionari a medio-lungo termine in valuta estera	0,00	0,00
E.6.02.00.00.000	Accensione prestiti a breve termine	0,00	0,00
E.6.02.01.00.000	Finanziamenti a breve termine	0,00	0,00
E.6.02.01.01.000	Finanziamenti a breve termine da Amministrazioni Centrali	0,00	0,00
E.6.02.01.02.000	Finanziamenti a breve termine da Amministrazioni Locali	0,00	0,00
E.6.02.01.03.000	Finanziamenti a breve termine da Enti previdenziali	0,00	0,00
E.6.02.01.04.000	Finanziamenti a breve termine da Imprese	0,00	0,00
E.6.02.01.99.000	Finanziamenti a breve termine da altri soggetti	0,00	0,00
E.6.02.02.00.000	Anticipazioni	0,00	0,00
E.6.02.02.01.000	Anticipazioni a titolo oneroso	0,00	0,00
E.6.02.02.02.000	Anticipazioni a titolo non oneroso	0,00	0,00
E.6.03.00.00.000	Accensione mutui e altri finanziamenti a medio lungo termine	0,00	0,00
E.6.03.01.00.000	Finanziamenti a medio lungo termine	0,00	0,00
E.6.03.01.01.000	Accensione mutui e altri finanziamenti a medio lungo termine da Amministrazioni Centrali	0,00	0,00
E.6.03.01.02.000	Accensione mutui e altri finanziamenti a medio lungo termine da Amministrazioni Locali	0,00	0,00



ELENCO DELLE PREVISIONI ANNUALI DI COMPETENZA E DI CASSA SECONDO LA STRUTTURA DEL PIANO DEI CONTI

CODIFICA DEL PIANO DEI CONTI	DENOMINAZIONE VOCE del PIANO DEI CONTI	PREVISIONI dell'anno 2021	
		COMPETENZA	CASSA
E.6.03.01.03.000	Accensione mutui e altri finanziamenti a medio lungo termine da Enti previdenziali	0,00	0,00
E.6.03.01.04.000	Accensione mutui e altri finanziamenti a medio lungo termine da Imprese	0,00	0,00
E.6.03.01.05.000	Accensione mutui e altri finanziamenti a medio lungo termine da altri soggetti con controparte residente	0,00	0,00
E.6.03.01.06.000	Accensione mutui e altri finanziamenti a medio lungo termine da altri soggetti con controparte non residente	0,00	0,00
E.6.03.02.00.000	Accensione prestiti da attualizzazione Contributi Pluriennali	0,00	0,00
E.6.03.02.01.000	Accensione prestiti da attualizzazione Contributi Pluriennali	0,00	0,00
E.6.03.03.00.000	Accensione prestiti a seguito di escussione di garanzie	0,00	0,00
E.6.03.03.01.000	Accensione prestiti concessi da Amministrazioni centrali a seguito di escussione di garanzie	0,00	0,00
E.6.03.03.02.000	Accensione prestiti concessi da Amministrazioni locali assunti a seguito di escussione di garanzie	0,00	0,00
E.6.03.03.03.000	Accensione prestiti concessi da enti di previdenza a seguito di escussione di garanzie	0,00	0,00
E.6.03.03.04.000	Accensione prestiti concessi da imprese a seguito di escussione di garanzie	0,00	0,00
E.6.03.03.99.000	Accensione prestiti concessi da altri soggetti a seguito di escussione di garanzie	0,00	0,00
E.6.04.00.00.000	Altre forme di indebitamento	0,00	0,00
E.6.04.02.00.000	Accensione Prestiti - Leasing finanziario	0,00	0,00
E.6.04.02.01.000	Accensione Prestiti - Leasing finanziario	0,00	0,00
E.6.04.03.00.000	Accensione Prestiti - Operazioni di cartolarizzazione	0,00	0,00
E.6.04.03.01.000	Accensione Prestiti - Operazioni di cartolarizzazione finanziaria	0,00	0,00
E.6.04.03.02.000	Accensione Prestiti - Operazioni di cartolarizzazione immobiliare	0,00	0,00
E.6.04.04.00.000	Accensione Prestiti - Derivati	0,00	0,00
E.6.04.04.01.000	Accensione Prestiti - Derivati	0,00	0,00
E.7.00.00.00.000	ANTICIPAZIONI DA ISTITUTO TESORIERE/CASSIERE	0,00	0,00
E.7.01.00.00.000	Anticipazioni da istituto tesoriere/cassiere	0,00	0,00
E.7.01.01.00.000	Anticipazioni da istituto tesoriere/cassiere	0,00	0,00
E.7.01.01.01.000	Anticipazioni da istituto tesoriere/cassiere	0,00	0,00
E.9.00.00.00.000	ENTRATE PER CONTO TERZI E PARTITE DI GIRO	3.392.000,00	3.569.361,81
E.9.01.00.00.000	Entrate per partite di giro	3.392.000,00	3.569.361,81
E.9.01.01.00.000	Altre ritenute	1.100.000,00	1.100.000,00
E.9.01.01.01.000	Ritenuta del 4% sui contributi pubblici	0,00	0,00
E.9.01.01.02.000	Ritenute per scissione contabile IVA (split payment)	1.100.000,00	1.100.000,00
E.9.01.01.99.000	Altre ritenute n.a.c.	0,00	0,00
E.9.01.02.00.000	Ritenute su redditi da lavoro dipendente	765.000,00	771.614,29
E.9.01.02.01.000	Ritenute erariali su redditi da lavoro dipendente per conto terzi	500.000,00	504.885,59
E.9.01.02.02.000	Ritenute previdenziali e assistenziali su redditi da lavoro dipendente per conto terzi	250.000,00	251.728,70
E.9.01.02.99.000	Altre ritenute al personale dipendente per conto di terzi	15.000,00	15.000,00
E.9.01.03.00.000	Ritenute su redditi da lavoro autonomo	0,00	0,00
E.9.01.03.01.000	Ritenute erariali su redditi da lavoro autonomo per conto terzi	0,00	0,00
E.9.01.03.02.000	Ritenute previdenziali e assistenziali su redditi da lavoro autonomo per conto terzi	0,00	0,00
E.9.01.03.99.000	Altre ritenute al personale con contratto di lavoro autonomo per conto di terzi	0,00	0,00
E.9.01.04.00.000	Finanziamento della gestione sanitaria dalla gestione ordinaria della Regione	0,00	0,00
E.9.01.04.01.000	Finanziamento regionale aggiuntivo sanita' - per equilibri di sistema	0,00	0,00
E.9.01.04.02.000	Finanziamento regionale aggiuntivo sanita' - quota manovra per equilibri di sistema	0,00	0,00
E.9.01.04.99.000	Finanziamento regionale aggiuntivo sanita' n.a.c.	0,00	0,00
E.9.01.99.00.000	Altre entrate per partite di giro	1.527.000,00	1.697.747,52



ELENCO DELLE PREVISIONI ANNUALI DI COMPETENZA E DI CASSA SECONDO LA STRUTTURA DEL PIANO DEI CONTI

CODIFICA DEL PIANO DEI CONTI	DENOMINAZIONE VOCE del PIANO DEI CONTI	PREVISIONI dell'anno 2021	
		COMPETENZA	CASSA
E.9.01.99.01.000	Entrate a seguito di spese non andate a buon fine	0,00	0,00
E.9.01.99.02.000	Anticipazioni sanita' della tesoreria statale	0,00	0,00
E.9.01.99.03.000	Rimborso di fondi economici e carte aziendali	40.000,00	80.000,00
E.9.01.99.04.000	Reintegro disponibilita' dal conto sanita' al conto non sanita' della Regione	0,00	0,00
E.9.01.99.05.000	Reintegro disponibilita' dal conto non sanita' al conto sanita' della Regione	0,00	0,00
E.9.01.99.06.000	Entrate derivanti dalla gestione degli incassi vincolati degli enti locali	0,00	0,00
E.9.01.99.99.000	Altre entrate per partite di giro diverse	1.487.000,00	1.617.747,52
E.9.02.00.00.000	Entrate per conto terzi	0,00	0,00
E.9.02.01.00.000	Rimborsi per acquisto di beni e servizi per conto terzi	0,00	0,00
E.9.02.01.01.000	Rimborso per acquisti di beni per conto di terzi	0,00	0,00
E.9.02.01.02.000	Rimborso per acquisto di servizi per conto di terzi	0,00	0,00
E.9.02.02.00.000	Trasferimenti da Amministrazioni pubbliche per operazioni conto terzi	0,00	0,00
E.9.02.02.01.000	Trasferimenti da Amministrazioni Centrali per operazioni conto terzi	0,00	0,00
E.9.02.02.02.000	Trasferimenti da Amministrazioni Locali per operazioni conto terzi	0,00	0,00
E.9.02.02.03.000	Trasferimenti da Enti di Previdenza per operazioni conto terzi	0,00	0,00
E.9.02.03.00.000	Trasferimenti da altri settori per operazioni conto terzi	0,00	0,00
E.9.02.03.01.000	Trasferimenti da Famiglie per operazioni conto terzi	0,00	0,00
E.9.02.03.02.000	Trasferimenti da Imprese per operazioni conto terzi	0,00	0,00
E.9.02.03.03.000	Trasferimenti da Istituzioni Sociali Private per operazioni conto terzi	0,00	0,00
E.9.02.03.04.000	Trasferimenti dall'Unione Europea e dal Resto del Mondo per operazioni conto terzi	0,00	0,00
E.9.02.04.00.000	Depositi di/presso terzi	0,00	0,00
E.9.02.04.01.000	Costituzione di depositi cauzionali o contrattuali di terzi	0,00	0,00
E.9.02.04.02.000	Restituzione di depositi cauzionali o contrattuali presso terzi	0,00	0,00
E.9.02.05.00.000	Riscossione imposte e tributi per conto terzi	0,00	0,00
E.9.02.05.01.000	Riscossione di imposte di natura corrente per conto di terzi	0,00	0,00
E.9.02.05.02.000	Riscossione di imposte in conto capitale per conto di terzi	0,00	0,00
E.9.02.99.00.000	Altre entrate per conto terzi	0,00	0,00
E.9.02.99.99.000	Altre entrate per conto terzi	0,00	0,00



ELENCO DELLE PREVISIONI ANNUALI DI COMPETENZA E DI CASSA SECONDO LA STRUTTURA DEL PIANO DEI CONTI

CODIFICA DEL PIANO DEI CONTI	DENOMINAZIONE VOCE del PIANO DEI CONTI	PREVISIONI dell'anno 2021	
		COMPETENZA	CASSA
	SPESE		
S.1.00.00.00.000	SPESE CORRENTI	12.762.143,91	14.847.108,06
S.1.01.00.00.000	Redditi da lavoro dipendente	2.185.631,00	2.256.107,86
S.1.01.01.00.000	Retribuzioni lorde	1.671.327,00	1.716.767,24
S.1.01.01.01.000	Retribuzioni in denaro	1.657.577,00	1.700.633,32
S.1.01.01.02.000	Altre spese per il personale	13.750,00	16.133,92
S.1.01.02.00.000	Contributi sociali a carico dell'ente	514.304,00	539.340,62
S.1.01.02.01.000	Contributi sociali effettivi a carico dell'ente	514.304,00	539.340,62
S.1.01.02.02.000	Altri contributi sociali	0,00	0,00
S.1.02.00.00.000	Imposte e tasse a carico dell'ente	154.298,00	170.542,74
S.1.02.01.00.000	Imposte, tasse e proventi assimilati a carico dell'ente	154.298,00	170.542,74
S.1.02.01.01.000	Imposta regionale sulle attivita' produttive (IRAP)	139.298,00	142.118,14
S.1.02.01.02.000	Imposta di registro e di bollo	0,00	0,00
S.1.02.01.03.000	Imposta comunale sulla pubblicita' e diritto sulle pubbliche affissioni	0,00	0,00
S.1.02.01.04.000	Tributo speciale per il deposito in discarica dei rifiuti solidi	0,00	0,00
S.1.02.01.05.000	Tributo funzione tutela e protezione ambiente	0,00	0,00
S.1.02.01.06.000	Tassa e/o tariffa smaltimento rifiuti solidi urbani	0,00	0,00
S.1.02.01.07.000	Tassa e/o canone occupazione spazi e aree pubbliche	0,00	0,00
S.1.02.01.08.000	Tassa sulle emissioni di anidride solforosa	0,00	0,00
S.1.02.01.09.000	Tassa di circolazione dei veicoli a motore (tassa automobilistica)	0,00	0,00
S.1.02.01.10.000	Imposta sul reddito delle persone giuridiche (ex IRPEG)	0,00	0,00
S.1.02.01.11.000	Imposta comunale sugli immobili (ICI)	0,00	0,00
S.1.02.01.12.000	Imposta Municipale Propria	0,00	0,00
S.1.02.01.13.000	Imposta sulle plusvalenze da cessione di attivita' finanziarie	0,00	0,00
S.1.02.01.14.000	Tributi sulle successioni e donazioni	0,00	0,00
S.1.02.01.99.000	Imposte, tasse e proventi assimilati a carico dell'ente n.a.c.	15.000,00	28.424,60
S.1.03.00.00.000	Acquisto di beni e servizi	4.965.033,92	6.695.482,24
S.1.03.01.00.000	Acquisto di beni	125.350,00	190.932,16
S.1.03.01.01.000	Giornali, riviste e pubblicazioni	16.900,00	27.712,73
S.1.03.01.02.000	Altri beni di consumo	108.450,00	163.219,43
S.1.03.01.03.000	Flora e Fauna	0,00	0,00
S.1.03.01.04.000	Armi e materiale per usi militari, ordine pubblico, sicurezza	0,00	0,00
S.1.03.01.05.000	Medicinali e altri beni di consumo sanitario	0,00	0,00
S.1.03.02.00.000	Acquisto di servizi	4.839.683,92	6.504.550,08
S.1.03.02.01.000	Organi e incarichi istituzionali dell'amministrazione	123.163,00	130.595,86
S.1.03.02.02.000	Organizzazione eventi, pubblicita' e servizi per trasferta	51.450,00	63.318,63
S.1.03.02.03.000	Aggi di riscossione	0,00	0,00
S.1.03.02.04.000	Acquisto di servizi per formazione e addestramento del personale dell'ente	7.750,00	9.010,77
S.1.03.02.05.000	Utenze e canoni	869.499,92	1.241.585,26
S.1.03.02.06.000	Canoni per Progetti in Partenariato Pubblico-Privato	0,00	0,00
S.1.03.02.07.000	Utilizzo di beni di terzi	1.000,00	1.000,00
S.1.03.02.08.000	Leasing operativo	196.000,00	220.000,00
S.1.03.02.09.000	Manutenzione ordinaria e riparazioni	416.550,00	694.240,25
S.1.03.02.10.000	Consulenze	0,00	0,00
S.1.03.02.11.000	Prestazioni professionali e specialistiche	59.650,00	90.969,00
S.1.03.02.12.000	Lavoro flessibile, quota LSU e acquisto di servizi da agenzie di lavoro interinale	40.000,00	69.629,38
S.1.03.02.13.000	Servizi ausiliari per il funzionamento dell'ente	121.500,00	259.235,66
S.1.03.02.14.000	Servizi di ristorazione	0,00	0,00
S.1.03.02.15.000	Contratti di servizio pubblico	2.369.000,00	2.930.456,88
S.1.03.02.16.000	Servizi amministrativi	96.000,00	134.568,16
S.1.03.02.17.000	Servizi finanziari	12.500,00	21.455,93
S.1.03.02.18.000	Servizi sanitari	0,00	0,00
S.1.03.02.19.000	Servizi informatici e di telecomunicazioni	64.500,00	88.788,44
S.1.03.02.99.000	Altri servizi	411.121,00	549.695,86



ELENCO DELLE PREVISIONI ANNUALI DI COMPETENZA E DI CASSA SECONDO LA STRUTTURA DEL PIANO DEI CONTI

CODIFICA DEL PIANO DEI CONTI	DENOMINAZIONE VOCE del PIANO DEI CONTI	PREVISIONI dell'anno 2021	
		COMPETENZA	CASSA
S.1.04.00.00.000	Trasferimenti correnti	4.842.705,00	5.357.108,36
S.1.04.01.00.000	Trasferimenti correnti a Amministrazioni Pubbliche	2.714.350,00	2.900.562,71
S.1.04.01.01.000	Trasferimenti correnti a Amministrazioni Centrali	29.000,00	54.393,82
S.1.04.01.02.000	Trasferimenti correnti a Amministrazioni Locali	2.685.350,00	2.846.168,89
S.1.04.01.03.000	Trasferimenti correnti a Enti di Previdenza	0,00	0,00
S.1.04.01.04.000	Trasferimenti correnti a organismi interni e/o unita' locali della amministrazione	0,00	0,00
S.1.04.02.00.000	Trasferimenti correnti a Famiglie	1.129.000,00	1.376.961,87
S.1.04.02.01.000	Interventi previdenziali	0,00	0,00
S.1.04.02.02.000	Interventi assistenziali	0,00	79.618,89
S.1.04.02.03.000	Borse di studio, dottorati di ricerca e contratti di formazione specialistica area medica	500,00	1.500,00
S.1.04.02.04.000	Trasferimenti correnti a famiglie per vincite	0,00	0,00
S.1.04.02.05.000	Altri trasferimenti a famiglie	1.128.500,00	1.295.842,98
S.1.04.03.00.000	Trasferimenti correnti a Imprese	123.855,00	124.855,00
S.1.04.03.01.000	Trasferimenti correnti a imprese controllate	0,00	0,00
S.1.04.03.02.000	Trasferimenti correnti a altre imprese partecipate	114.150,00	114.150,00
S.1.04.03.99.000	Trasferimenti correnti a altre imprese	9.705,00	10.705,00
S.1.04.04.00.000	Trasferimenti correnti a Istituzioni Sociali Private	810.500,00	871.728,78
S.1.04.04.01.000	Trasferimenti correnti a Istituzioni Sociali Private	810.500,00	871.728,78
S.1.04.05.00.000	Trasferimenti correnti versati all'Unione Europea e al Resto del Mondo	65.000,00	83.000,00
S.1.04.05.04.000	Trasferimenti correnti al Resto del Mondo	65.000,00	83.000,00
S.1.04.05.99.000	Altri Trasferimenti correnti alla UE	0,00	0,00
S.1.05.00.00.000	Trasferimenti di tributi (Solo per le Regioni)	0,00	0,00
S.1.05.01.00.000	Trasferimenti di tributi a titolo di devoluzioni (Solo per le Regioni)	0,00	0,00
S.1.05.01.01.000	Imposta sul valore aggiunto (IVA) sugli scambi interni (Solo per le Regioni)	0,00	0,00
S.1.05.01.02.000	Imposta sul valore aggiunto (IVA) sulle importazioni (Solo per le Regioni)	0,00	0,00
S.1.05.01.03.000	Accisa sull'energia elettrica (Solo per le Regioni)	0,00	0,00
S.1.05.01.04.000	Accisa sui prodotti energetici (Solo per le Regioni)	0,00	0,00
S.1.05.01.05.000	Imposta di registro (Solo per le Regioni)	0,00	0,00
S.1.05.01.06.000	Imposta di bollo (Solo per le Regioni)	0,00	0,00
S.1.05.01.07.000	Imposta ipotecaria (Solo per le Regioni)	0,00	0,00
S.1.05.01.08.000	Accisa sull'alcole e le bevande alcoliche (Solo per le Regioni)	0,00	0,00
S.1.05.01.09.000	Accisa sui tabacchi (Solo per le Regioni)	0,00	0,00
S.1.05.01.10.000	Imposta di consumo su oli lubrificanti e bitumi di petrolio (Solo per le Regioni)	0,00	0,00
S.1.05.01.11.000	Imposta unica sui concorsi pronostici e sulle scommesse (Solo per le Regioni)	0,00	0,00
S.1.05.01.12.000	Proventi da lotto, lotterie e altri giochi (Solo per le Regioni)	0,00	0,00
S.1.05.01.13.000	Addizionale regionale sui canoni per le utenze di acque pubbliche (Solo per le Regioni)	0,00	0,00
S.1.05.01.14.000	Altre imposte sostitutive n.a.c. (Solo per le Regioni)	0,00	0,00
S.1.05.01.15.000	Ritenute sugli interessi e su altri redditi da capitale (Solo per le Regioni)	0,00	0,00
S.1.05.01.16.000	Ritenute e imposte sostitutive sugli utili distribuiti dalle societa' di capitali (Solo per le Regioni)	0,00	0,00
S.1.05.01.17.000	Altre ritenute n.a.c. (Solo per le Regioni)	0,00	0,00
S.1.05.01.18.000	Imposte sul reddito delle persone fisiche (Solo per le Regioni)	0,00	0,00
S.1.05.01.19.000	Imposte sul reddito delle societa' (ex IRPEG) (Solo per le Regioni)	0,00	0,00
S.1.05.01.99.000	Altri tributi trasferiti a titolo di devoluzioni (Solo per le Regioni)	0,00	0,00
S.1.05.02.00.000	Compartecipazioni di tributi a Amministrazioni Locali non destinate al finanziamento della spesa sanitaria (Solo per le Regioni)	0,00	0,00
S.1.05.02.01.000	Compartecipazione IVA a Regioni - non Sanita' (Solo per le Regioni)	0,00	0,00
S.1.05.02.02.000	Compartecipazione al bollo auto a Province (Solo per le Regioni)	0,00	0,00
S.1.05.02.03.000	Compartecipazione IVA a Comuni (Solo per le Regioni)	0,00	0,00
S.1.05.02.04.000	Compartecipazione IRPEF ai Comuni (Solo per le Regioni)	0,00	0,00
S.1.05.02.05.000	Tributo provinciale depositato in discarica dei rifiuti solidi (Solo per le Regioni)	0,00	0,00
S.1.05.02.98.000	Altre compartecipazioni alle Province (Solo per le Regioni)	0,00	0,00
S.1.05.02.99.000	Altre compartecipazioni a Comuni (Solo per le Regioni)	0,00	0,00



ELENCO DELLE PREVISIONI ANNUALI DI COMPETENZA E DI CASSA SECONDO LA STRUTTURA DEL PIANO DEI CONTI

CODIFICA DEL PIANO DEI CONTI	DENOMINAZIONE VOCE del PIANO DEI CONTI	PREVISIONI dell'anno 2021	
		COMPETENZA	CASSA
S.1.06.00.00.000	Fondi perequativi (Solo per le Regioni)	0,00	0,00
S.1.06.01.00.000	Fondi perequativi (Solo per le Regioni)	0,00	0,00
S.1.06.01.01.000	Trasferimenti ad Amministrazioni Locali - Fondi perequativi (Solo per le Regioni)	0,00	0,00
S.1.07.00.00.000	Interessi passivi	137.475,99	137.475,99
S.1.07.01.00.000	Interessi passivi su titoli obbligazionari a breve termine	0,00	0,00
S.1.07.01.01.000	Interessi passivi su titoli obbligazionari a breve termine in valuta domestica	0,00	0,00
S.1.07.02.00.000	Interessi passivi su titoli obbligazionari a medio-lungo termine	379,33	379,33
S.1.07.02.01.000	Interessi passivi su titoli obbligazionari a medio-lungo termine in valuta domestica	379,33	379,33
S.1.07.02.02.000	Interessi passivi su titoli obbligazionari a medio-lungo termine in valuta estera	0,00	0,00
S.1.07.04.00.000	Interessi su finanziamenti a breve termine	0,00	0,00
S.1.07.04.01.000	Interessi passivi a Amministrazioni Centrali su finanziamenti a breve termine	0,00	0,00
S.1.07.04.02.000	Interessi passivi a Amministrazioni Locali su finanziamenti a breve termine	0,00	0,00
S.1.07.04.03.000	Interessi passivi a Enti previdenziali su finanziamenti a breve termine	0,00	0,00
S.1.07.04.04.000	Interessi passivi a Imprese su finanziamenti a breve termine	0,00	0,00
S.1.07.04.05.000	Interessi passivi su finanziamenti a breve termine ad altri soggetti	0,00	0,00
S.1.07.05.00.000	Interessi su Mutui e altri finanziamenti a medio lungo termine	72.062,91	72.062,91
S.1.07.05.01.000	Interessi passivi ad Amministrazioni Centrali su mutui e altri finanziamenti a medio lungo termine	49.899,43	49.899,43
S.1.07.05.02.000	Interessi passivi a Amministrazioni Locali su mutui e altri finanziamenti a medio lungo termine	0,00	0,00
S.1.07.05.03.000	Interessi passivi a Enti previdenziali su mutui e altri finanziamenti a medio lungo termine	0,00	0,00
S.1.07.05.04.000	Interessi passivi su finanziamenti a medio lungo termine a Imprese	0,00	0,00
S.1.07.05.05.000	Interessi passivi su mutui e altri finanziamenti a medio lungo termine ad altri soggetti	22.163,48	22.163,48
S.1.07.05.06.000	Interessi passivi per Attualizzazione Contributi Pluriennali	0,00	0,00
S.1.07.06.00.000	Altri interessi passivi	65.033,75	65.033,75
S.1.07.06.01.000	Interessi su derivati	0,00	0,00
S.1.07.06.02.000	Interessi di mora	0,00	0,00
S.1.07.06.03.000	Interessi su conti della tesoreria dello Stato o di altre Amministrazioni pubbliche	65.033,75	65.033,75
S.1.07.06.04.000	Interessi passivi su anticipazioni di tesoreria degli istituti tesorerieri/cassieri	0,00	0,00
S.1.07.06.05.000	Interessi passivi su operazioni di leasing finanziario	0,00	0,00
S.1.07.06.06.000	Interessi passivi per operazioni di cartolarizzazione	0,00	0,00
S.1.07.06.99.000	Altri interessi passivi diversi	0,00	0,00
S.1.08.00.00.000	Altre spese per redditi da capitale	0,00	0,00
S.1.08.02.00.000	Diritti reali di godimento e servitu' onerose	0,00	0,00
S.1.08.02.01.000	Diritti reali di godimento e servitu' onerose	0,00	0,00
S.1.08.99.00.000	Altre spese per redditi da capitale n.a.c.	0,00	0,00
S.1.08.99.01.000	Oneri finanziari derivanti dalla estinzione anticipata di prestiti	0,00	0,00
S.1.08.99.99.000	Altre spese per redditi da capitale n.a.c.	0,00	0,00
S.1.09.00.00.000	Rimborsi e poste correttive delle entrate	3.000,00	3.000,00
S.1.09.01.00.000	Rimborsi per spese di personale (comando, distacco, fuori ruolo, convenzioni, ecc...)	0,00	0,00
S.1.09.01.01.000	Rimborsi per spese di personale (comando, distacco, fuori ruolo, convenzioni, ecc...)	0,00	0,00
S.1.09.02.00.000	Rimborsi di imposte in uscita	0,00	0,00
S.1.09.02.01.000	Rimborsi di imposte e tasse di natura corrente	0,00	0,00
S.1.09.02.02.000	Rimborsi di imposte in conto capitale in uscita	0,00	0,00
S.1.09.03.00.000	Rimborsi di trasferimenti all'Unione Europea	0,00	0,00



ELENCO DELLE PREVISIONI ANNUALI DI COMPETENZA E DI CASSA SECONDO LA STRUTTURA DEL PIANO DEI CONTI

CODIFICA DEL PIANO DEI CONTI	DENOMINAZIONE VOCE del PIANO DEI CONTI	PREVISIONI dell'anno 2021	
		COMPETENZA	CASSA
S.1.09.03.01.000	Rimborsi di trasferimenti all'Unione Europea	0,00	0,00
S.1.09.99.00.000	Altri Rimborsi di parte corrente di somme non dovute o incassate in eccesso	3.000,00	3.000,00
S.1.09.99.01.000	Rimborsi di parte corrente ad Amministrazioni Centrali di somme non dovute o incassate in eccesso	0,00	0,00
S.1.09.99.02.000	Rimborsi di parte corrente ad Amministrazioni Locali di somme non dovute o incassate in eccesso	0,00	0,00
S.1.09.99.03.000	Rimborsi di parte corrente a Enti Previdenziali di somme non dovute o incassate in eccesso	0,00	0,00
S.1.09.99.04.000	Rimborsi di parte corrente a Famiglie di somme non dovute o incassate in eccesso	3.000,00	3.000,00
S.1.09.99.05.000	Rimborsi di parte corrente a Imprese di somme non dovute o incassate in eccesso	0,00	0,00
S.1.09.99.06.000	Rimborsi di parte corrente a Istituzioni Sociali Private di somme non dovute o incassate in eccesso	0,00	0,00
S.1.09.99.07.000	Rimborsi di parte corrente a UE e Resto del Mondo di somme non dovute o incassate in eccesso	0,00	0,00
S.1.10.00.00.000	Altre spese correnti	474.000,00	227.390,87
S.1.10.01.00.000	Fondi di riserva e altri accantonamenti	310.000,00	40.000,00
S.1.10.01.01.000	Fondo di riserva	40.000,00	40.000,00
S.1.10.01.02.000	Fondo speciali	0,00	0,00
S.1.10.01.03.000	Fondo crediti di dubbia e difficile esazione di parte corrente	255.000,00	0,00
S.1.10.01.04.000	Fondo rinnovi contrattuali	10.000,00	0,00
S.1.10.01.05.000	Accantonamenti al fondo perdite societa' ed enti partecipati	0,00	0,00
S.1.10.01.99.000	Altri fondi e accantonamenti	5.000,00	0,00
S.1.10.02.00.000	Fondo pluriennale vincolato	0,00	0,00
S.1.10.02.01.000	Fondo pluriennale vincolato	0,00	0,00
S.1.10.03.00.000	Versamenti IVA a debito	19.000,00	19.000,00
S.1.10.03.01.000	Versamenti IVA a debito per le gestioni commerciali	19.000,00	19.000,00
S.1.10.04.00.000	Premi di assicurazione	121.000,00	144.390,87
S.1.10.04.01.000	Premi di assicurazione contro i danni	0,00	0,00
S.1.10.04.99.000	Altri premi di assicurazione n.a.c.	121.000,00	144.390,87
S.1.10.05.00.000	Spese dovute a sanzioni, risarcimenti e indennizzi	0,00	0,00
S.1.10.05.01.000	Spese dovute a sanzioni	0,00	0,00
S.1.10.05.02.000	Spese per risarcimento danni	0,00	0,00
S.1.10.05.03.000	Spese per indennizzi	0,00	0,00
S.1.10.05.04.000	Oneri da contenzioso	0,00	0,00
S.1.10.05.99.000	Altre spese dovute per irregolarita' e illeciti n.a.c.	0,00	0,00
S.1.10.99.00.000	Altre spese correnti n.a.c.	24.000,00	24.000,00
S.1.10.99.99.000	Altre spese correnti n.a.c.	24.000,00	24.000,00
S.2.00.00.00.000	SPESE IN CONTO CAPITALE	2.422.800,00	5.929.159,29
S.2.01.00.00.000	Tributi in conto capitale a carico dell'ente	0,00	0,00
S.2.01.01.00.000	Tributi in conto capitale a carico dell'ente	0,00	0,00
S.2.01.01.01.000	Tributi in conto capitale a carico dell'ente	0,00	0,00
S.2.01.99.00.000	Altri tributi in conto capitale	0,00	0,00
S.2.01.99.01.000	Altri tributi in conto capitale n.a.c.	0,00	0,00
S.2.02.00.00.000	Investimenti fissi lordi e acquisto di terreni	2.391.500,00	5.892.858,69
S.2.02.01.00.000	Beni materiali	1.998.000,00	5.429.074,54
S.2.02.01.01.000	Mezzi di trasporto ad uso civile, di sicurezza e ordine pubblico	0,00	0,00
S.2.02.01.03.000	Mobili e arredi	5.000,00	5.000,00
S.2.02.01.04.000	Impianti e macchinari	0,00	0,00
S.2.02.01.05.000	Attrezzature	23.000,00	25.386,19
S.2.02.01.06.000	Macchine per ufficio	0,00	0,00
S.2.02.01.07.000	Hardware	0,00	0,00
S.2.02.01.08.000	Armi	0,00	0,00
S.2.02.01.09.000	Beni immobili	1.970.000,00	5.344.213,36



ELENCO DELLE PREVISIONI ANNUALI DI COMPETENZA E DI CASSA SECONDO LA STRUTTURA DEL PIANO DEI CONTI

CODIFICA DEL PIANO DEI CONTI	DENOMINAZIONE VOCE del PIANO DEI CONTI	PREVISIONI dell'anno 2021	
		COMPETENZA	CASSA
S.2.02.01.10.000	Beni immobili di valore culturale, storico ed artistico	0,00	54.474,99
S.2.02.01.11.000	Oggetti di valore	0,00	0,00
S.2.02.01.99.000	Altri beni materiali	0,00	0,00
S.2.02.02.00.000	Terreni e beni materiali non prodotti	0,00	0,00
S.2.02.02.01.000	Terreni	0,00	0,00
S.2.02.02.02.000	Patrimonio naturale non prodotto	0,00	0,00
S.2.02.03.00.000	Beni immateriali	393.500,00	463.784,15
S.2.02.03.01.000	Avviamento	0,00	0,00
S.2.02.03.02.000	Software	0,00	0,00
S.2.02.03.03.000	Brevetti	0,00	0,00
S.2.02.03.04.000	Opere dell'ingegno e Diritti d'autore	0,00	0,00
S.2.02.03.05.000	Incarichi professionali per la realizzazione di investimenti	393.500,00	463.784,15
S.2.02.03.06.000	Manutenzione straordinaria su beni di terzi	0,00	0,00
S.2.02.03.99.000	Spese di investimento per beni immateriali n.a.c.	0,00	0,00
S.2.02.04.00.000	Beni materiali acquisiti mediante operazioni di leasing finanziario	0,00	0,00
S.2.02.04.01.000	Mezzi di trasporto ad uso civile, di sicurezza e ordine pubblico acquisiti mediante operazioni di leasing finanziario	0,00	0,00
S.2.02.04.03.000	Mobili e arredi acquisiti mediante operazioni di leasing finanziario	0,00	0,00
S.2.02.04.04.000	Impianti e macchinari acquisiti mediante operazioni di leasing finanziario	0,00	0,00
S.2.02.04.05.000	Attrezzature acquisite mediante operazioni di leasing finanziario	0,00	0,00
S.2.02.04.06.000	Macchine per ufficio acquisite mediante operazioni di leasing finanziario	0,00	0,00
S.2.02.04.07.000	Hardware acquisito mediante operazioni di leasing finanziario	0,00	0,00
S.2.02.04.08.000	Armi acquisite mediante operazioni di leasing finanziario	0,00	0,00
S.2.02.04.09.000	Beni immobili acquisiti mediante operazioni di leasing finanziario	0,00	0,00
S.2.02.04.10.000	Oggetti di valore acquisiti mediante operazioni di leasing finanziario	0,00	0,00
S.2.02.04.99.000	Altri beni materiali acquisiti mediante operazioni di leasing finanziario	0,00	0,00
S.2.02.05.00.000	Terreni e beni materiali non prodotti acquisiti mediante operazioni di leasing finanziario	0,00	0,00
S.2.02.05.01.000	Terreni acquisiti mediante operazioni di leasing finanziario	0,00	0,00
S.2.02.06.00.000	Beni immateriali acquisiti mediante operazioni di leasing finanziario	0,00	0,00
S.2.02.06.01.000	Software acquisito mediante operazioni di leasing finanziario	0,00	0,00
S.2.02.06.02.000	Brevetti acquisiti mediante operazioni di leasing finanziario	0,00	0,00
S.2.02.06.03.000	Opere dell'ingegno e Diritti d'autore acquisiti mediante operazioni di leasing finanziario	0,00	0,00
S.2.02.06.99.000	Beni immateriali n.a.c. acquisiti mediante operazioni di leasing finanziario	0,00	0,00
S.2.03.00.00.000	Contributi agli investimenti	31.300,00	33.681,18
S.2.03.01.00.000	Contributi agli investimenti a Amministrazioni pubbliche	0,00	0,00
S.2.03.01.01.000	Contributi agli investimenti a Amministrazioni Centrali	0,00	0,00
S.2.03.01.02.000	Contributi agli investimenti a Amministrazioni Locali	0,00	0,00
S.2.03.01.03.000	Contributi agli investimenti a Enti di Previdenza	0,00	0,00
S.2.03.01.04.000	Contributi agli investimenti interni a organismi interni e/o unita' locali della amministrazione	0,00	0,00
S.2.03.02.00.000	Contributi agli investimenti a Famiglie	0,00	0,00
S.2.03.02.01.000	Contributi agli investimenti a Famiglie	0,00	0,00
S.2.03.03.00.000	Contributi agli investimenti a Imprese	0,00	0,00
S.2.03.03.01.000	Contributi agli investimenti a imprese controllate	0,00	0,00
S.2.03.03.02.000	Contributi agli investimenti a altre imprese partecipate	0,00	0,00
S.2.03.03.03.000	Contributi agli investimenti a altre Imprese	0,00	0,00
S.2.03.04.00.000	Contributi agli investimenti a Istituzioni Sociali Private	23.300,00	23.300,00
S.2.03.04.01.000	Contributi agli investimenti a Istituzioni Sociali Private	23.300,00	23.300,00
S.2.03.05.00.000	Contributi agli investimenti all'Unione Europea e al Resto del Mondo	8.000,00	10.381,18
S.2.03.05.01.000	Contributi agli investimenti all'Unione Europea	0,00	0,00
S.2.03.05.02.000	Contributi agli investimenti al Resto del Mondo	8.000,00	10.381,18



ELENCO DELLE PREVISIONI ANNUALI DI COMPETENZA E DI CASSA SECONDO LA STRUTTURA DEL PIANO DEI CONTI

CODIFICA DEL PIANO DEI CONTI	DENOMINAZIONE VOCE del PIANO DEI CONTI	PREVISIONI dell'anno 2021	
		COMPETENZA	CASSA
S.2.04.00.00.000	Altri trasferimenti in conto capitale	0,00	0,00
S.2.04.01.00.000	Altri trasferimenti in conto capitale per assunzione di debiti di amministrazioni pubbliche	0,00	0,00
S.2.04.01.01.000	Altri trasferimenti in conto capitale per assunzione di debiti di Amministrazioni Centrali	0,00	0,00
S.2.04.01.02.000	Altri trasferimenti in conto capitale per assunzione di debiti di Amministrazioni Locali	0,00	0,00
S.2.04.01.03.000	Altri trasferimenti in conto capitale per assunzione di debiti di Enti di Previdenza	0,00	0,00
S.2.04.01.04.000	Altri trasferimenti in conto capitale per assunzione di debiti di organismi interni e/o unita' locali della amministrazione	0,00	0,00
S.2.04.02.00.000	Altri trasferimenti in conto capitale per assunzione di debiti di Famiglie	0,00	0,00
S.2.04.02.01.000	Altri trasferimenti in conto capitale per assunzione di debiti di Famiglie	0,00	0,00
S.2.04.03.00.000	Altri trasferimenti in conto capitale per assunzione di debiti di Imprese	0,00	0,00
S.2.04.03.01.000	Altri trasferimenti in conto capitale per assunzione di debiti di imprese controllate	0,00	0,00
S.2.04.03.02.000	Altri trasferimenti in conto capitale per assunzione di debiti di altre imprese partecipate	0,00	0,00
S.2.04.03.03.000	Altri trasferimenti in conto capitale per assunzione di debiti di altre Imprese	0,00	0,00
S.2.04.04.00.000	Altri trasferimenti in conto capitale per assunzione di debiti di Istituzioni Sociali Private	0,00	0,00
S.2.04.04.01.000	Altri trasferimenti in conto capitale per assunzione di debiti di Istituzioni Sociali Private	0,00	0,00
S.2.04.05.00.000	Altri trasferimenti in conto capitale per assunzione di debiti dell'Unione Europea e del Resto del Mondo	0,00	0,00
S.2.04.05.01.000	Altri trasferimenti in conto capitale per assunzione di debiti dell'Unione Europea	0,00	0,00
S.2.04.05.02.000	Altri trasferimenti in conto capitale per assunzione di debiti del Resto del Mondo	0,00	0,00
S.2.04.11.00.000	Altri trasferimenti in conto capitale verso amministrazioni pubbliche per escussione di garanzie	0,00	0,00
S.2.04.11.01.000	Altri trasferimenti in conto capitale verso Amministrazioni Centrali per escussione di garanzie	0,00	0,00
S.2.04.11.02.000	Altri trasferimenti in conto capitale verso Amministrazioni Locali per escussione di garanzie	0,00	0,00
S.2.04.11.03.000	Altri trasferimenti in conto capitale verso Enti di Previdenza per escussione di garanzie	0,00	0,00
S.2.04.11.04.000	Altri trasferimenti in conto capitale verso organismi interni e/o unita' locali della amministrazione per escussione di garanzie	0,00	0,00
S.2.04.12.00.000	Altri trasferimenti in conto capitale verso Famiglie per escussione di garanzie	0,00	0,00
S.2.04.12.01.000	Altri trasferimenti in conto capitale verso Famiglie per escussione di garanzie	0,00	0,00
S.2.04.13.00.000	Altri trasferimenti in conto capitale verso Imprese per escussione di garanzie	0,00	0,00
S.2.04.13.01.000	Altri trasferimenti in conto capitale verso imprese controllate per escussione di garanzie	0,00	0,00
S.2.04.13.02.000	Altri trasferimenti in conto capitale verso altre imprese partecipate per escussione di garanzie	0,00	0,00
S.2.04.13.03.000	Altri trasferimenti in conto capitale verso altre Imprese per escussione di garanzie	0,00	0,00
S.2.04.14.00.000	Altri trasferimenti in conto capitale verso Istituzioni Sociali Private per escussione di garanzie	0,00	0,00
S.2.04.14.01.000	Altri trasferimenti in conto capitale verso Istituzioni Sociali Private per escussione di garanzie	0,00	0,00
S.2.04.15.00.000	Altri trasferimenti in conto capitale verso Unione Europea e Resto del Mondo per escussione di garanzie	0,00	0,00
S.2.04.15.01.000	Altri trasferimenti in conto capitale verso Unione Europea per escussione di garanzie	0,00	0,00
S.2.04.15.02.000	Altri trasferimenti in conto capitale verso Resto del Mondo per escussione di garanzie	0,00	0,00



ELENCO DELLE PREVISIONI ANNUALI DI COMPETENZA E DI CASSA SECONDO LA STRUTTURA DEL PIANO DEI CONTI

CODIFICA DEL PIANO DEI CONTI	DENOMINAZIONE VOCE del PIANO DEI CONTI	PREVISIONI dell'anno 2021	
		COMPETENZA	CASSA
S.2.04.16.00.000	Trasferimenti in conto capitale erogati a titolo di ripiano disavanzi pregressi ad Amministrazioni pubbliche	0,00	0,00
S.2.04.16.01.000	Trasferimenti in conto capitale erogati a titolo di ripiano disavanzi pregressi a Amministrazioni Centrali	0,00	0,00
S.2.04.16.02.000	Trasferimenti in conto capitale erogati a titolo di ripiano disavanzi pregressi a Amministrazioni Locali	0,00	0,00
S.2.04.16.03.000	Trasferimenti in conto capitale erogati a titolo di ripiano disavanzi pregressi a Enti di Previdenza	0,00	0,00
S.2.04.16.99.000	Trasferimenti in conto capitale erogati a titolo di ripiano disavanzi pregressi a organismi interni e/o unita' locali della amministrazione	0,00	0,00
S.2.04.17.00.000	Trasferimenti in conto capitale erogati a titolo di ripiano disavanzi pregressi a Famiglie	0,00	0,00
S.2.04.17.01.000	Trasferimenti in conto capitale erogati a titolo di ripiano disavanzi pregressi a Famiglie	0,00	0,00
S.2.04.18.00.000	Trasferimenti in conto capitale erogati a titolo di ripiano disavanzi pregressi a Imprese	0,00	0,00
S.2.04.18.01.000	Trasferimenti in conto capitale erogati a titolo di ripiano disavanzi pregressi a imprese controllate	0,00	0,00
S.2.04.18.02.000	Trasferimenti in conto capitale erogati a titolo di ripiano disavanzi pregressi a altre imprese partecipate	0,00	0,00
S.2.04.18.03.000	Trasferimenti in conto capitale erogati a titolo di ripiano disavanzi pregressi a altre Imprese	0,00	0,00
S.2.04.19.00.000	Trasferimenti in conto capitale erogati a titolo di ripiano disavanzi pregressi a Istituzioni Sociali Private	0,00	0,00
S.2.04.19.01.000	Trasferimenti in conto capitale erogati a titolo di ripiano disavanzi pregressi a Istituzioni Sociali Private	0,00	0,00
S.2.04.20.00.000	Trasferimenti in conto capitale erogati a titolo di ripiano disavanzi pregressi all'Unione Europea e al Resto del Mondo	0,00	0,00
S.2.04.20.01.000	Trasferimenti in conto capitale erogati a titolo di ripiano disavanzi pregressi all'Unione Europea	0,00	0,00
S.2.04.20.02.000	Trasferimenti in conto capitale erogati a titolo di ripiano disavanzi pregressi al Resto del Mondo	0,00	0,00
S.2.04.21.00.000	Altri trasferimenti in conto capitale n.a.c. ad Amministrazioni pubbliche	0,00	0,00
S.2.04.21.01.000	Altri trasferimenti in conto capitale n.a.c. a Amministrazioni Centrali	0,00	0,00
S.2.04.21.02.000	Altri trasferimenti in conto capitale n.a.c. a Amministrazioni Locali	0,00	0,00
S.2.04.21.03.000	Altri trasferimenti in conto capitale n.a.c. a Enti di Previdenza	0,00	0,00
S.2.04.21.99.000	Altri trasferimenti in conto capitale n.a.c. a organismi interni e/o unita' locali della amministrazione	0,00	0,00
S.2.04.22.00.000	Altri trasferimenti in conto capitale n.a.c. a Famiglie	0,00	0,00
S.2.04.22.01.000	Altri trasferimenti in conto capitale n.a.c. a Famiglie	0,00	0,00
S.2.04.23.00.000	Altri trasferimenti in conto capitale n.a.c. a Imprese	0,00	0,00
S.2.04.23.01.000	Altri trasferimenti in conto capitale n.a.c. a imprese controllate	0,00	0,00
S.2.04.23.02.000	Altri trasferimenti in conto capitale n.a.c. a altre imprese partecipate	0,00	0,00
S.2.04.23.03.000	Altri trasferimenti in conto capitale n.a.c. a altre Imprese	0,00	0,00
S.2.04.24.00.000	Altri trasferimenti in conto capitale n.a.c. a Istituzioni Sociali Private	0,00	0,00
S.2.04.24.01.000	Altri trasferimenti in conto capitale n.a.c. a Istituzioni Sociali Private	0,00	0,00
S.2.04.25.00.000	Altri trasferimenti in conto capitale n.a.c. all'Unione Europea e al Resto del Mondo	0,00	0,00
S.2.04.25.01.000	Altri trasferimenti in conto capitale n.a.c. all'Unione Europea	0,00	0,00
S.2.04.25.02.000	Altri trasferimenti in conto capitale n.a.c. al Resto del Mondo	0,00	0,00
S.2.05.00.00.000	Altre spese in conto capitale	0,00	2.619,42
S.2.05.01.00.000	Fondi di riserva e altri accantonamenti in c/capitale	0,00	0,00
S.2.05.01.01.000	Fondi di riserva in c/capitale	0,00	0,00
S.2.05.01.02.000	Fondi speciali c/capitale	0,00	0,00
S.2.05.01.99.000	Altri accantonamenti in c/capitale	0,00	0,00
S.2.05.02.00.000	Fondi pluriennali vincolati c/capitale	0,00	0,00
S.2.05.02.01.000	Fondi pluriennali vincolati c/capitale	0,00	0,00



ELENCO DELLE PREVISIONI ANNUALI DI COMPETENZA E DI CASSA SECONDO LA STRUTTURA DEL PIANO DEI CONTI

CODIFICA DEL PIANO DEI CONTI	DENOMINAZIONE VOCE del PIANO DEI CONTI	PREVISIONI dell'anno 2021	
		COMPETENZA	CASSA
S.2.05.03.00.000	Fondo crediti di dubbia e difficile esazione in c/capitale	0,00	0,00
S.2.05.03.01.000	Fondo crediti di dubbia e difficile esazione in c/capitale	0,00	0,00
S.2.05.04.00.000	Altri rimborsi in conto capitale di somme non dovute o incassate in eccesso	0,00	0,00
S.2.05.04.01.000	Rimborsi in conto capitale ad Amministrazioni Centrali di somme non dovute o incassate in eccesso	0,00	0,00
S.2.05.04.02.000	Rimborsi in conto capitale ad Amministrazioni Locali di somme non dovute o incassate in eccesso	0,00	0,00
S.2.05.04.03.000	Rimborsi in conto capitale a Enti Previdenziali di somme non dovute o incassate in eccesso	0,00	0,00
S.2.05.04.04.000	Rimborsi in conto capitale a Famiglie di somme non dovute o incassate in eccesso	0,00	0,00
S.2.05.04.05.000	Rimborsi in conto capitale a Imprese di somme non dovute o incassate in eccesso	0,00	0,00
S.2.05.04.06.000	Rimborsi in conto capitale a Istituzioni Sociali Private di somme non dovute o incassate in eccesso	0,00	0,00
S.2.05.04.07.000	Rimborsi in conto capitale a UE e Resto del Mondo di somme non dovute o incassate in eccesso	0,00	0,00
S.2.05.99.00.000	Altre spese in conto capitale n.a.c.	0,00	2.619,42
S.2.05.99.99.000	Altre spese in conto capitale n.a.c.	0,00	2.619,42
S.3.00.00.00.000	SPESE PER INCREMENTO ATTIVITA' FINANZIARIE	0,00	0,00
S.3.01.00.00.000	Acquisizioni di attivita' finanziarie	0,00	0,00
S.3.01.01.00.000	Acquisizioni di partecipazioni e conferimenti di capitale	0,00	0,00
S.3.01.01.01.000	Acquisizioni di partecipazioni e conferimenti di capitale in imprese incluse nelle Amministrazioni Centrali	0,00	0,00
S.3.01.01.02.000	Acquisizioni di partecipazioni e conferimenti di capitale in imprese incluse nelle Amministrazioni Locali	0,00	0,00
S.3.01.01.03.000	Acquisizioni di partecipazioni e conferimenti di capitale in altre imprese	0,00	0,00
S.3.01.01.04.000	Acquisizioni di partecipazioni e conferimenti di capitale in Istituzioni sociali private - ISP	0,00	0,00
S.3.01.01.05.000	Acquisizioni di partecipazioni e conferimenti di capitale in PA incluse nelle Amministrazioni Locali	0,00	0,00
S.3.01.02.00.000	Acquisizioni di quote di fondi comuni di investimento	0,00	0,00
S.3.01.02.01.000	Acquisizioni di quote di fondi immobiliari	0,00	0,00
S.3.01.02.02.000	Acquisizioni di quote di altri fondi comuni di investimento	0,00	0,00
S.3.01.03.00.000	Acquisizione di titoli obbligazionari a breve termine	0,00	0,00
S.3.01.03.01.000	Acquisizione di titoli obbligazionari a breve termine emessi da Amministrazioni Centrali	0,00	0,00
S.3.01.03.02.000	Acquisizione di titoli obbligazionari a breve termine emessi da Amministrazioni Locali	0,00	0,00
S.3.01.03.03.000	Acquisizione di titoli obbligazionari a breve termine emessi da imprese residenti	0,00	0,00
S.3.01.03.04.000	Acquisizione di titoli obbligazionari a breve termine emessi da soggetti non residenti	0,00	0,00
S.3.01.04.00.000	Acquisizione di titoli obbligazionari a medio-lungo termine	0,00	0,00
S.3.01.04.01.000	Acquisizione di titoli obbligazionari a medio-lungo emessi da Amministrazioni Centrali	0,00	0,00
S.3.01.04.02.000	Acquisizione di titoli obbligazionari a medio-lungo emessi da Amministrazioni Locali	0,00	0,00
S.3.01.04.03.000	Acquisizione di titoli obbligazionari a medio-lungo emessi da altri soggetti residenti	0,00	0,00
S.3.01.04.04.000	Acquisizione di titoli obbligazionari a medio-lungo emessi da soggetti non residenti	0,00	0,00
S.3.02.00.00.000	Concessione crediti di breve termine	0,00	0,00
S.3.02.01.00.000	Concessione crediti di breve periodo a tasso agevolato a Amministrazioni Pubbliche	0,00	0,00
S.3.02.01.01.000	Concessione crediti di breve periodo a tasso agevolato a Amministrazioni Centrali	0,00	0,00
S.3.02.01.02.000	Concessione crediti di breve periodo a tasso agevolato a Amministrazioni Locali	0,00	0,00
S.3.02.01.03.000	Concessione crediti di breve periodo a tasso agevolato a Enti di Previdenza	0,00	0,00
S.3.02.01.04.000	Concessione crediti di breve periodo a tasso agevolato a organismi interni e/o unita' locali dell'amministrazione	0,00	0,00
S.3.02.02.00.000	Concessione crediti di breve periodo a tasso agevolato a Famiglie	0,00	0,00



ELENCO DELLE PREVISIONI ANNUALI DI COMPETENZA E DI CASSA SECONDO LA STRUTTURA DEL PIANO DEI CONTI

CODIFICA DEL PIANO DEI CONTI	DENOMINAZIONE VOCE del PIANO DEI CONTI	PREVISIONI dell'anno 2021	
		COMPETENZA	CASSA
S.3.02.02.01.000	Concessione crediti di breve periodo a tasso agevolato a Famiglie	0,00	0,00
S.3.02.03.00.000	Concessione crediti di breve periodo a tasso agevolato a Imprese	0,00	0,00
S.3.02.03.01.000	Concessione crediti di breve periodo a tasso agevolato a imprese controllate	0,00	0,00
S.3.02.03.02.000	Concessione crediti di breve periodo a tasso agevolato a altre imprese partecipate	0,00	0,00
S.3.02.03.03.000	Concessione crediti di breve periodo a tasso agevolato alla Cassa Depositi e Prestiti - SPA	0,00	0,00
S.3.02.03.04.000	Concessione crediti di breve periodo a tasso agevolato a altre Imprese	0,00	0,00
S.3.02.04.00.000	Concessione crediti di breve periodo a tasso agevolato a Istituzioni Sociali Private	0,00	0,00
S.3.02.04.01.000	Concessione crediti di breve periodo a tasso agevolato a Istituzioni Sociali Private	0,00	0,00
S.3.02.05.00.000	Concessione crediti di breve periodo a tasso agevolato all'Unione Europea e al Resto del Mondo	0,00	0,00
S.3.02.05.01.000	Concessione crediti di breve periodo a tasso agevolato all'Unione Europea	0,00	0,00
S.3.02.05.02.000	Concessione crediti di breve periodo a tasso agevolato al Resto del Mondo	0,00	0,00
S.3.02.06.00.000	Concessione crediti di breve periodo a tasso non agevolato a Amministrazione Pubbliche	0,00	0,00
S.3.02.06.01.000	Concessione crediti di breve periodo a tasso non agevolato a Amministrazioni Centrali	0,00	0,00
S.3.02.06.02.000	Concessione crediti di breve periodo a tasso non agevolato a Amministrazioni Locali	0,00	0,00
S.3.02.06.03.000	Concessione crediti di breve periodo a tasso non agevolato a Enti di Previdenza	0,00	0,00
S.3.02.06.04.000	Concessione crediti di breve periodo a tasso non agevolato a organismi interni e/o unita' locali dell'amministrazione	0,00	0,00
S.3.02.07.00.000	Concessione crediti di breve periodo a tasso non agevolato a Famiglie	0,00	0,00
S.3.02.07.01.000	Concessione crediti di breve periodo a tasso non agevolato a Famiglie	0,00	0,00
S.3.02.08.00.000	Concessione crediti di breve periodo a tasso non agevolato a Imprese	0,00	0,00
S.3.02.08.01.000	Concessione crediti di breve periodo a tasso non agevolato a imprese controllate	0,00	0,00
S.3.02.08.02.000	Concessione crediti di breve periodo a tasso non agevolato a altre imprese partecipate	0,00	0,00
S.3.02.08.03.000	Concessione crediti di breve periodo a tasso non agevolato alla Cassa Depositi e Prestiti - SPA	0,00	0,00
S.3.02.08.04.000	Concessione crediti di breve periodo a tasso non agevolato a altre Imprese	0,00	0,00
S.3.02.09.00.000	Concessione crediti di breve periodo a tasso non agevolato a Istituzioni Sociali Private	0,00	0,00
S.3.02.09.01.000	Concessione crediti di breve periodo a tasso non agevolato a Istituzioni Sociali Private	0,00	0,00
S.3.02.10.00.000	Concessione crediti di breve periodo a tasso non agevolato all'Unione Europea e al Resto del Mondo	0,00	0,00
S.3.02.10.01.000	Concessione crediti di breve periodo a tasso non agevolato all'Unione Europea	0,00	0,00
S.3.02.10.02.000	Concessione crediti di breve periodo a tasso non agevolato al Resto del Mondo	0,00	0,00
S.3.03.00.00.000	Concessione crediti di medio-lungo termine	0,00	0,00
S.3.03.01.00.000	Concessione Crediti di medio-lungo termine a tasso agevolato a Amministrazione Pubbliche	0,00	0,00
S.3.03.01.01.000	Concessione Crediti di medio-lungo termine a tasso agevolato a Amministrazioni Centrali	0,00	0,00
S.3.03.01.02.000	Concessione Crediti di medio-lungo termine a tasso agevolato a Amministrazioni Locali	0,00	0,00
S.3.03.01.03.000	Concessione Crediti di medio-lungo termine a tasso agevolato a Enti di Previdenza	0,00	0,00
S.3.03.01.04.000	Concessione Crediti di medio-lungo termine a tasso agevolato a organismi interni e/o unita' locali dell'amministrazione	0,00	0,00



ELENCO DELLE PREVISIONI ANNUALI DI COMPETENZA E DI CASSA SECONDO LA STRUTTURA DEL PIANO DEI CONTI

CODIFICA DEL PIANO DEI CONTI	DENOMINAZIONE VOCE del PIANO DEI CONTI	PREVISIONI dell'anno 2021	
		COMPETENZA	CASSA
S.3.03.02.00.000	Concessione Crediti di medio-lungo termine a tasso agevolato a Famiglie	0,00	0,00
S.3.03.02.01.000	Concessione Crediti di medio-lungo termine a tasso agevolato a Famiglie	0,00	0,00
S.3.03.03.00.000	Concessione Crediti di medio-lungo termine a tasso agevolato a Imprese	0,00	0,00
S.3.03.03.01.000	Concessione Crediti di medio-lungo termine a tasso agevolato a imprese controllate	0,00	0,00
S.3.03.03.02.000	Concessione Crediti di medio-lungo termine a tasso agevolato a altre imprese partecipate	0,00	0,00
S.3.03.03.03.000	Concessione Crediti di medio-lungo termine a tasso agevolato alla Cassa Depositi e Prestiti - SPA	0,00	0,00
S.3.03.03.04.000	Concessione Crediti di medio-lungo termine a tasso agevolato a altre Imprese	0,00	0,00
S.3.03.04.00.000	Concessione Crediti di medio-lungo termine a tasso agevolato a Istituzioni Sociali Private	0,00	0,00
S.3.03.04.01.000	Concessione Crediti di medio-lungo termine a tasso agevolato a Istituzioni Sociali Private	0,00	0,00
S.3.03.05.00.000	Concessione Crediti di medio-lungo termine a tasso agevolato all'Unione Europea e al Resto del Mondo	0,00	0,00
S.3.03.05.01.000	Concessione Crediti di medio-lungo termine a tasso agevolato all'Unione Europea	0,00	0,00
S.3.03.05.02.000	Concessione Crediti di medio-lungo termine a tasso agevolato al Resto del Mondo	0,00	0,00
S.3.03.06.00.000	Concessione crediti di medio-lungo termine a tasso non agevolato a Amministrazione Pubbliche	0,00	0,00
S.3.03.06.01.000	Concessione crediti di medio-lungo termine a tasso non agevolato a Amministrazioni Centrali	0,00	0,00
S.3.03.06.02.000	Concessione crediti di medio-lungo termine a tasso non agevolato a Amministrazioni Locali	0,00	0,00
S.3.03.06.03.000	Concessione crediti di medio-lungo termine a tasso non agevolato a Enti di Previdenza	0,00	0,00
S.3.03.06.04.000	Concessione crediti di medio-lungo termine a tasso non agevolato a organismi interni e/o unita' locali dell'amministrazione	0,00	0,00
S.3.03.07.00.000	Concessione crediti di medio-lungo termine a tasso non agevolato a Famiglie	0,00	0,00
S.3.03.07.01.000	Concessione crediti di medio-lungo termine a tasso non agevolato a Famiglie	0,00	0,00
S.3.03.08.00.000	Concessione crediti di medio-lungo termine a tasso non agevolato a Imprese	0,00	0,00
S.3.03.08.01.000	Concessione crediti di medio-lungo termine a tasso non agevolato a imprese controllate	0,00	0,00
S.3.03.08.02.000	Concessione crediti di medio-lungo termine a tasso non agevolato a altre imprese partecipate	0,00	0,00
S.3.03.08.03.000	Concessione crediti di medio-lungo termine a tasso non agevolato alla Cassa Depositi e Prestiti - SPA	0,00	0,00
S.3.03.08.04.000	Concessione crediti di medio-lungo termine a tasso non agevolato a altre Imprese	0,00	0,00
S.3.03.09.00.000	Concessione crediti di medio-lungo termine a tasso non agevolato a Istituzioni Sociali Private	0,00	0,00
S.3.03.09.01.000	Concessione crediti di medio-lungo termine a tasso non agevolato a Istituzioni Sociali Private	0,00	0,00
S.3.03.10.00.000	Concessione crediti di medio-lungo termine a tasso non agevolato all'Unione Europea e al Resto del Mondo	0,00	0,00
S.3.03.10.01.000	Concessione crediti di medio-lungo termine a tasso non agevolato all'Unione Europea	0,00	0,00
S.3.03.10.02.000	Concessione crediti di medio-lungo termine a tasso non agevolato al Resto del Mondo	0,00	0,00
S.3.03.11.00.000	Concessione crediti a Amministrazioni Pubbliche a seguito di escussione di garanzie	0,00	0,00
S.3.03.11.01.000	Concessione crediti a Amministrazioni Centrali a seguito di escussione di garanzie	0,00	0,00
S.3.03.11.02.000	Concessione crediti a Amministrazioni Locali a seguito di escussione di garanzie	0,00	0,00
S.3.03.11.03.000	Concessione crediti a Enti di Previdenza a seguito di escussione di garanzie	0,00	0,00



ELENCO DELLE PREVISIONI ANNUALI DI COMPETENZA E DI CASSA SECONDO LA STRUTTURA DEL PIANO DEI CONTI

CODIFICA DEL PIANO DEI CONTI	DENOMINAZIONE VOCE del PIANO DEI CONTI	PREVISIONI dell'anno 2021	
		COMPETENZA	CASSA
S.3.03.12.00.000	Concessione crediti a Famiglie a seguito di escussione di garanzie	0,00	0,00
S.3.03.12.01.000	Concessione crediti a Famiglie a seguito di escussione di garanzie	0,00	0,00
S.3.03.13.00.000	Concessione crediti a Imprese a seguito di escussione di garanzie	0,00	0,00
S.3.03.13.01.000	Concessione crediti a imprese controllate a seguito di escussione di garanzie	0,00	0,00
S.3.03.13.02.000	Concessione crediti a altre imprese partecipate a seguito di escussione di garanzie	0,00	0,00
S.3.03.13.03.000	Concessione crediti alla Cassa Depositi e Prestiti - SPA a seguito di escussione di garanzie	0,00	0,00
S.3.03.13.04.000	Concessione crediti a altre Imprese a seguito di escussione di garanzie	0,00	0,00
S.3.03.14.00.000	Concessione crediti a Istituzioni Sociali Private a seguito di escussione di garanzie	0,00	0,00
S.3.03.14.01.000	Concessione crediti a Istituzioni Sociali Private a seguito di escussione di garanzie	0,00	0,00
S.3.03.15.00.000	Concessione crediti a Unione Europea e del Resto del Mondo a seguito di escussione di garanzie	0,00	0,00
S.3.03.15.01.000	Concessione crediti a Unione Europea a seguito di escussione di garanzie	0,00	0,00
S.3.03.15.02.000	Concessione crediti a Resto del Mondo a seguito di escussione di garanzie	0,00	0,00
S.3.04.00.00.000	Altre spese per incremento di attivita' finanziarie	0,00	0,00
S.3.04.01.00.000	Incremento di altre attivita' finanziarie verso Amministrazione Pubbliche	0,00	0,00
S.3.04.01.01.000	Incremento di altre attivita' finanziarie verso Amministrazioni Centrali	0,00	0,00
S.3.04.01.02.000	Incremento di altre attivita' finanziarie verso Amministrazioni Locali	0,00	0,00
S.3.04.01.03.000	Incremento di altre attivita' finanziarie verso Enti di Previdenza	0,00	0,00
S.3.04.02.00.000	Incremento di altre attivita' finanziarie verso Famiglie	0,00	0,00
S.3.04.02.01.000	Incremento di altre attivita' finanziarie verso Famiglie	0,00	0,00
S.3.04.03.00.000	Incremento di altre attivita' finanziarie verso Imprese	0,00	0,00
S.3.04.03.01.000	Incremento di altre attivita' finanziarie verso imprese controllate	0,00	0,00
S.3.04.03.02.000	Incremento di altre attivita' finanziarie verso altre imprese partecipate	0,00	0,00
S.3.04.03.03.000	Incremento di altre attivita' finanziarie verso Cassa Depositi e Prestiti - SPA	0,00	0,00
S.3.04.03.04.000	Incremento di altre attivita' finanziarie verso altre Imprese	0,00	0,00
S.3.04.04.00.000	Incremento di altre attivita' finanziarie verso Istituzioni Sociali Private	0,00	0,00
S.3.04.04.01.000	Incremento di altre attivita' finanziarie verso Istituzioni Sociali Private	0,00	0,00
S.3.04.05.00.000	Incremento di altre attivita' finanziarie verso UE e Resto del Mondo	0,00	0,00
S.3.04.05.01.000	Incremento di altre attivita' finanziarie verso la UE	0,00	0,00
S.3.04.05.02.000	Incremento di altre attivita' finanziarie verso il Resto del Mondo	0,00	0,00
S.3.04.06.00.000	Versamenti ai conti di tesoreria statale (da parte dei soggetti non sottoposti al regime di Tesoreria Unica)	0,00	0,00
S.3.04.06.01.000	Versamenti ai conti di tesoreria statale (da parte dei soggetti non sottoposti al regime di Tesoreria Unica)	0,00	0,00
S.3.04.07.00.000	Versamenti a depositi bancari	0,00	0,00
S.3.04.07.01.000	Versamenti a depositi bancari	0,00	0,00
S.3.04.08.00.000	Spese da derivato di ammortamento	0,00	0,00
S.3.04.08.01.000	Spese da derivato di ammortamento	0,00	0,00
S.3.04.09.00.000	Fondo pluriennale vincolato per attivita' finanziarie	0,00	0,00
S.3.04.09.01.000	Fondo pluriennale vincolato per attivita' finanziarie	0,00	0,00
S.4.00.00.00.000	RIMBORSO PRESTITI	392.578,17	392.578,17
S.4.01.00.00.000	Rimborso di titoli obbligazionari	118.750,00	118.750,00
S.4.01.01.00.000	Rimborso di titoli obbligazionari a breve termine	0,00	0,00
S.4.01.01.01.000	Rimborso di titoli obbligazionari a breve termine in valuta domestica	0,00	0,00
S.4.01.01.02.000	Rimborso di titoli obbligazionari a breve termine in valuta estera	0,00	0,00



ELENCO DELLE PREVISIONI ANNUALI DI COMPETENZA E DI CASSA SECONDO LA STRUTTURA DEL PIANO DEI CONTI

CODIFICA DEL PIANO DEI CONTI	DENOMINAZIONE VOCE del PIANO DEI CONTI	PREVISIONI dell'anno 2021	
		COMPETENZA	CASSA
S.4.01.02.00.000	Rimborso di titoli obbligazionari a medio-lungo termine	118.750,00	118.750,00
S.4.01.02.01.000	Rimborso di titoli obbligazionari a medio-lungo termine in valuta domestica	118.750,00	118.750,00
S.4.01.02.02.000	Rimborso di titoli obbligazionari a medio-lungo termine in valuta estera	0,00	0,00
S.4.02.00.00.000	Rimborso prestiti a breve termine	0,00	0,00
S.4.02.01.00.000	Rimborso Finanziamenti a breve termine	0,00	0,00
S.4.02.01.01.000	Rimborso finanziamenti a breve termine a Amministrazioni Centrali	0,00	0,00
S.4.02.01.02.000	Rimborso finanziamenti a breve termine a Amministrazioni Locali	0,00	0,00
S.4.02.01.03.000	Rimborso finanziamenti a breve termine a Enti previdenziali	0,00	0,00
S.4.02.01.04.000	Rimborso finanziamenti a breve termine a Imprese	0,00	0,00
S.4.02.01.05.000	Rimborso finanziamenti a breve termine a altri soggetti	0,00	0,00
S.4.02.02.00.000	Chiusura Anticipazioni	0,00	0,00
S.4.02.02.01.000	Chiusura Anticipazioni a titolo oneroso	0,00	0,00
S.4.02.02.02.000	Chiusura Anticipazioni a titolo non oneroso	0,00	0,00
S.4.03.00.00.000	Rimborso mutui e altri finanziamenti a medio lungo termine	273.828,17	273.828,17
S.4.03.01.00.000	Rimborso Mutui e altri finanziamenti a medio lungo termine	273.828,17	273.828,17
S.4.03.01.01.000	Rimborso Mutui e altri finanziamenti a medio lungo termine ad Amministrazioni Centrali	0,00	0,00
S.4.03.01.02.000	Rimborso Mutui e altri finanziamenti a medio lungo termine a Amministrazioni Locali	0,00	0,00
S.4.03.01.03.000	Rimborso Mutui e altri finanziamenti a medio lungo termine a Enti previdenziali	0,00	0,00
S.4.03.01.04.000	Rimborso Mutui e altri finanziamenti a medio lungo termine a Imprese	273.828,17	273.828,17
S.4.03.01.05.000	Rimborso Mutui e altri finanziamenti a medio lungo termine ad altri soggetti con controparte residente	0,00	0,00
S.4.03.01.06.000	Rimborso Mutui e altri finanziamenti a medio lungo termine ad altri soggetti con controparte non residente	0,00	0,00
S.4.03.02.00.000	Rimborso prestiti da attualizzazione Contributi Pluriennali	0,00	0,00
S.4.03.02.01.000	Rimborso prestiti da attualizzazione Contributi Pluriennali	0,00	0,00
S.4.04.00.00.000	Rimborso di altre forme di indebitamento	0,00	0,00
S.4.04.02.00.000	Rimborso Prestiti - Leasing finanziario	0,00	0,00
S.4.04.02.01.000	Rimborso Prestiti - Leasing finanziario	0,00	0,00
S.4.04.03.00.000	Rimborso Prestiti - Operazioni di cartolarizzazione	0,00	0,00
S.4.04.03.01.000	Rimborso Prestiti - Operazioni di cartolarizzazione	0,00	0,00
S.4.04.04.00.000	Rimborso prestiti - Derivati	0,00	0,00
S.4.04.04.01.000	Rimborso prestiti - Derivati	0,00	0,00
S.4.05.00.00.000	Fondi per rimborso prestiti	0,00	0,00
S.4.05.01.00.000	Fondo per il D.L. n. 35/2013 e successive modificazioni e rifinanziamenti	0,00	0,00
S.4.05.01.01.000	Fondo per il D.L. n. 35/2013 e successive modificazioni e rifinanziamenti	0,00	0,00
S.4.05.99.00.000	Altri fondi per rimborso prestiti	0,00	0,00
S.4.05.99.99.000	Altri fondi per rimborso prestiti	0,00	0,00
S.5.00.00.00.000	CHIUSURA ANTICIPAZIONI RICEVUTE DA ISTITUTO TESORIERE/CASSIERE	0,00	0,00
S.5.01.00.00.000	Chiusura Anticipazioni ricevute da istituto tesoriere/cassiere	0,00	0,00
S.5.01.01.00.000	Chiusura Anticipazioni ricevute da istituto tesoriere/cassiere	0,00	0,00
S.5.01.01.01.000	Chiusura Anticipazioni ricevute da istituto tesoriere/cassiere	0,00	0,00
S.7.00.00.00.000	USCITE PER CONTO TERZI E PARTITE DI GIRO	3.392.000,00	3.149.911,46
S.7.01.00.00.000	Uscite per partite di giro	1.905.000,00	1.659.589,59
S.7.01.01.00.000	Versamenti di altre ritenute	1.100.000,00	850.000,00
S.7.01.01.01.000	Versamento della ritenuta del 4% sui contributi pubblici	0,00	0,00
S.7.01.01.02.000	Versamento delle ritenute per scissione contabile IVA (split payment)	1.100.000,00	850.000,00
S.7.01.01.99.000	Versamento di altre ritenute n.a.c.	0,00	0,00



ELENCO DELLE PREVISIONI ANNUALI DI COMPETENZA E DI CASSA SECONDO LA STRUTTURA DEL PIANO DEI CONTI

CODIFICA DEL PIANO DEI CONTI	DENOMINAZIONE VOCE del PIANO DEI CONTI	PREVISIONI dell'anno 2021	
		COMPETENZA	CASSA
S.7.01.02.00.000	Versamenti di ritenute su Redditi da lavoro dipendente	765.000,00	769.589,59
S.7.01.02.01.000	Versamenti di ritenute erariali su Redditi da lavoro dipendente riscosse per conto terzi	500.000,00	502.710,90
S.7.01.02.02.000	Versamenti di ritenute previdenziali e assistenziali su Redditi da lavoro dipendente riscosse per conto terzi	250.000,00	251.878,69
S.7.01.02.99.000	Altri versamenti di ritenute al personale dipendente per conto di terzi	15.000,00	15.000,00
S.7.01.03.00.000	Versamenti di ritenute su Redditi da lavoro autonomo	0,00	0,00
S.7.01.03.01.000	Versamenti di ritenute erariali su Redditi da lavoro autonomo per conto terzi	0,00	0,00
S.7.01.03.02.000	Versamenti di ritenute previdenziali e assistenziali su Redditi da lavoro autonomo per conto terzi	0,00	0,00
S.7.01.03.99.000	Altri versamenti di ritenute al personale con contratto di lavoro autonomo per conto di terzi	0,00	0,00
S.7.01.04.00.000	Trasferimento di risorse dalla gestione ordinaria alla gestione sanitaria della Regione	0,00	0,00
S.7.01.04.01.000	Destinazione di risorse regionali per il finanziamento aggiuntivo della Sanita' - per equilibri di sistema	0,00	0,00
S.7.01.04.02.000	Destinazione di risorse regionali per il finanziamento aggiuntivo della Sanita' - quota manovra per equilibri di sistema	0,00	0,00
S.7.01.04.99.000	Destinazione di risorse regionali per il finanziamento aggiuntivo della Sanita' n.a.c.	0,00	0,00
S.7.01.99.00.000	Altre uscite per partite di giro	40.000,00	40.000,00
S.7.01.99.01.000	Spese non andate a buon fine	0,00	0,00
S.7.01.99.02.000	Chiusura anticipazioni sanita' della tesoreria statale	0,00	0,00
S.7.01.99.03.000	Costituzione fondi economici e carte aziendali	40.000,00	40.000,00
S.7.01.99.04.000	Integrazione disponibilita' dal conto sanita' al conto non sanita' della Regione	0,00	0,00
S.7.01.99.05.000	Integrazione disponibilita' dal conto non sanita' al conto sanita' della Regione	0,00	0,00
S.7.01.99.06.000	Uscite derivanti dalla gestione degli incassi vincolati degli enti locali	0,00	0,00
S.7.01.99.99.000	Altre uscite per partite di giro n.a.c.	0,00	0,00
S.7.02.00.00.000	Uscite per conto terzi	1.487.000,00	1.490.321,87
S.7.02.01.00.000	Acquisto di beni e servizi per conto terzi	0,00	0,00
S.7.02.01.01.000	Acquisto di beni per conto di terzi	0,00	0,00
S.7.02.01.02.000	Acquisto di servizi per conto di terzi	0,00	0,00
S.7.02.02.00.000	Trasferimenti per conto terzi a Amministrazioni pubbliche	0,00	0,00
S.7.02.02.01.000	Trasferimenti per conto terzi a Amministrazioni Centrali	0,00	0,00
S.7.02.02.02.000	Trasferimenti per conto terzi a Amministrazioni Locali	0,00	0,00
S.7.02.02.03.000	Trasferimenti per conto terzi a Enti di Previdenza	0,00	0,00
S.7.02.03.00.000	Trasferimenti per conto terzi a Altri settori	0,00	0,00
S.7.02.03.01.000	Trasferimenti per conto terzi a Famiglie	0,00	0,00
S.7.02.03.02.000	Trasferimenti per conto terzi a Imprese	0,00	0,00
S.7.02.03.03.000	Trasferimenti per conto terzi a Istituzioni Sociali Private	0,00	0,00
S.7.02.03.04.000	Trasferimenti per conto terzi all'Unione Europea e al Resto del Mondo	0,00	0,00
S.7.02.04.00.000	Depositi di/presso terzi	7.000,00	9.350,00
S.7.02.04.01.000	Costituzione di depositi cauzionali o contrattuali presso terzi	0,00	0,00
S.7.02.04.02.000	Restituzione di depositi cauzionali o contrattuali di terzi	7.000,00	9.350,00
S.7.02.05.00.000	Versamenti di imposte e tributi riscosse per conto terzi	0,00	0,00
S.7.02.05.01.000	Versamenti di imposte e tasse di natura corrente riscosse per conto di terzi	0,00	0,00
S.7.02.05.02.000	Versamenti di imposte in conto capitale riscosse per conto di terzi	0,00	0,00
S.7.02.99.00.000	Altre uscite per conto terzi	1.480.000,00	1.480.971,87
S.7.02.99.99.000	Altre uscite per conto terzi n.a.c.	1.480.000,00	1.480.971,87



Comune di Guastalla
Provincia di Reggio Emilia

TABELLA DEI PARAMETRI OBIETTIVI PER I COMUNI AI FINI DELL'ACCERTAMENTO DELLA CONDIZIONE DI ENTE STRUTTURALMENTE DEFICITARIO

		Barrare la condizione che ricorre	
P1	Indicatore 1.1 (Incidenza spese rigide - ripiano disavanzo, personale e debito - su entrate correnti) maggiore del 48%	Si	<input checked="" type="checkbox"/>
P2	Indicatore 2.8 (Incidenza degli incassi delle entrate proprie sulle previsioni definitive di parte corrente) minore del 22%	Si	<input checked="" type="checkbox"/>
P3	Indicatore 3.2 (Anticipazioni chiuse solo contabilmente) maggiore di 0	Si	<input checked="" type="checkbox"/>
P4	Indicatore 10.3 (Sostenibilit� debiti finanziari) maggiore del 16%	Si	<input checked="" type="checkbox"/>
P5	Indicatore 12.4 (Sostenibilit� disavanzo effettivamente a carico dell'esercizio) maggiore dell'1,20%	Si	<input checked="" type="checkbox"/>
P6	Indicatore 13.1 (Debiti riconosciuti e finanziati) maggiore dell'1%	Si	<input checked="" type="checkbox"/>
P7	[Indicatore 13.2 (Debiti in corso di riconoscimento) + Indicatore 13.3 (Debiti riconosciuti e in corso di finanziamento)] maggiore dello 0,60%	Si	<input checked="" type="checkbox"/>
P8	Indicatore concernente l'effettiva capacit� di riscossione (riferito al totale delle entrate) minore del 47%	Si	<input checked="" type="checkbox"/>

Gli enti locali che presentano almeno la met  dei parametri deficitari (la condizione "SI" identifica il parametro deficitario) sono strutturalmente deficitari ai sensi dell'articolo 242, comma 1, Tuel.

Sulla base dei parametri suindicati l'ente � da considerarsi in condizioni strutturalmente deficitarie	Si	<input checked="" type="checkbox"/>
--	----	-------------------------------------

COMUNE DI GUASTALLA

Provincia di Reggio Emilia

BILANCIO DI PREVISIONE

2021 – 2023

NOTA INTEGRATIVA

Premessa

Il principio contabile applicato concernente la programmazione di bilancio (allegato 4/1 del d.lgs. 118/2011) prevede, per gli enti che adottano la contabilità finanziaria potenziata, la stesura della nota integrativa al bilancio di previsione, che consiste in una relazione esplicativa dei principali e più innovativi contenuti del bilancio.

Il sistema contabile armonizzato, disciplinato dal D. lgs. 118/2011 e dal D.P.C.M. 28/12/2011, ha comportato una serie di innovazioni dal punto di vista finanziario e contabile nonché programmatico gestionale di cui le più importanti sono:

1. nuovi schemi di bilancio con una diversa struttura delle entrate e delle spese;
2. previsione delle entrate e delle spese in termini anche di cassa per il primo esercizio di riferimento;
3. diverse attribuzioni in termini di variazioni di bilancio; ad esempio quelle relative alla cassa e alle spese di personale per modifica delle assegnazione interne ai servizi diventano di competenza della Giunta;
4. nuovi principi contabili, tra i quali quello della competenza finanziaria potenziata che comporta, tra l'altro, la costituzione obbligatoria secondo specifiche regole del Fondo Crediti di Dubbia Esigibilità (FCDE), l'utilizzo del Fondo Pluriennale Vincolato (FPV), la previsione del Fondo per accantonamento indennità di fine mandato del Sindaco, del fondo per eventuali spese legali da sostenere, del Fondo per rinnovi contrattuali del personale dipendente e del Fondo per ripiano perdite di società ed organismi partecipati, oltre che di altri eventuali comunque volti alla salvaguardia degli equilibri finanziari generali dell'ente;
5. previsione di nuovi piani dei conti integrati sia a livello finanziario che a livello economico-patrimoniale;
6. Documento Unico di Programmazione DUP, contenente anche altri documenti programmatori in precedenza da approvare separatamente.

Tutte le predette innovazioni sono contenute nei nuovi principi contabili, periodicamente e sistematicamente aggiornati, consultabili sul sito appositamente predisposto dalla Ragioneria Generale dello Stato:

Tra i nuovi allegati da predisporre è stata inserita la “nota integrativa”, un documento con il quale si completano ed arricchiscono le informazioni del bilancio.

La nota integrativa ha la funzione di integrare i dati quantitativi esposti negli schemi di bilancio al fine di rendere più chiara e significativa la lettura dello stesso.

La nota integrativa al bilancio di previsione di cui in argomento, presenta almeno i seguenti contenuti:

1. i criteri di valutazione adottati per la formulazione delle previsioni, con particolare riferimento agli stanziamenti riguardanti gli accantonamenti per le spese potenziali e al fondo crediti di dubbia esigibilità, dando illustrazione dei crediti per i quali non è previsto l'accantonamento a tale fondo;
2. L'elenco analitico delle quote vincolate e accantonate del risultato di amministrazione presunto al 31 dicembre dell'esercizio precedente, distinguendo i vincoli derivanti dalla legge e dai principi contabili, dai trasferimenti, da mutui e altri finanziamenti, vincoli formalmente attribuiti dall'ente;
3. L'elenco analitico degli utilizzi delle quote vincolate e accantonate del risultato di amministrazione presunto, distinguendo i vincoli derivanti dalla legge e dai principi contabili, dai trasferimenti, da mutui e altri finanziamenti, vincoli formalmente attribuiti dall'ente;
4. L'elenco degli interventi programmati per spese di investimento finanziati con il ricorso al debito e con le risorse disponibili;
5. Nel caso in cui gli stanziamenti riguardanti il fondo pluriennale vincolato comprendano anche investimenti ancora in corso di definizione, le cause che non hanno reso possibile porre in essere la programmazione necessaria alla definizione dei relativi cronoprogrammi;
6. L'elenco delle garanzie principali o sussidiarie prestate dall'ente a favore di enti e di altri soggetti ai sensi delle leggi vigenti;
7. Gli oneri e gli impegni finanziari stimati e stanziati in bilancio, derivanti da contratti relativi a strumenti finanziari derivati o da contratti di finanziamento che includono una componente derivata;
8. L'elenco dei propri enti ed organismi strumentali, precisando che i relativi bilanci consuntivi sono consultabili nel proprio sito internet fermo restando quanto previsto per gli enti locali dall'articolo 172, comma 1, lettera a) del decreto legislativo 18 agosto 2000, n. 267;
9. L'elenco delle partecipazioni possedute con l'indicazione della relativa quota percentuale;
10. Altre informazioni riguardanti le previsioni, richieste dalla legge o necessarie per l'interpretazione del bilancio.

Criteri di valutazione adottati per la formulazione delle previsioni, gli accantonamenti per le spese potenziali e il fondo crediti di dubbia esigibilità

La formulazione delle previsioni è stata effettuata, per ciò che concerne la spesa, tenendo conto delle spese sostenute in passato, delle spese obbligatorie, di quelle consolidate e di quelle derivanti da obbligazioni già assunte in esercizi precedenti, oltre che di quelle riguardanti gli investimenti programmati. Analogamente, per la parte entrata, l'osservazione delle risultanze degli esercizi precedenti è stata alla base delle previsioni, ovviamente tenendo conto delle possibili variazioni e di quelle causate con la manovra di

bilancio. In generale sono stati applicati tutti i principi derivanti dalla soggezione alla nuova contabilità.

Tra le spese potenziali rientrano le spese derivanti da contenzioso ed in generale quelle derivanti da rischi di restituzione somme ottenute a seguito di procedimenti giudiziari per i quali non si è ancora concluso il giudizio e il fondo spese per indennità di fine mandato.

Poiché il Comune di Guastalla è in grado di approvare il proprio bilancio di previsione entro la fine dell'esercizio precedente quello cui si riferiscono le previsioni, non avendo intenzione di usufruire di eventuali proroghe legislative, al momento non ancora comunque concesse, i vari assessorati hanno seguito l'indicazione generale di contenimento previsionale delle spese considerate non obbligatorie per quanto possibile ai valori iniziali del 2020, considerando che l'emergenza sanitaria in corso ormai dallo scorso mese di febbraio, possa volgere alla conclusione nel minor tempo possibile, consentendo di conseguenza un rapido ritorno alla normalità.

Questa scelta, oltre a garantire la possibilità di far fronte a nuove spese non previste in precedenza, come ad esempio il rimborso totale delle rate dei mutui Cassa Depositi e Prestiti, posticipate a seguito delle agevolazioni normative in materia di "Terremoto", ha consentito di prevedere anche la copertura di previste decurtazioni di risorse in entrata.

E' utile ricordare che le previsioni effettuate e proposte con il nuovo bilancio consentono anche il totale finanziamento di entrate che, benchè disponibili per il 2020, sono previste in diminuzione a partire dal 2021.

FONDO CREDITI DUBBIA ESIGIBILITA' (FCDE)

Accantonamento al fondo crediti di dubbia esigibilità

L'allegato n. 2/4 "Principio contabile applicato concernente la contabilità finanziaria" richiamato dall'art. 3 del Decreto Legislativo 23 giugno 2011 n. 118 così come modificato dal decreto Legislativo 10 agosto 2014 n. 126, in particolare al punto 3.3 e all'esempio n. 5 in appendice, disciplina l'accantonamento al fondo crediti di dubbia esigibilità a fronte di crediti di dubbia e difficile esazione accertati nell'esercizio.

A tal fine è previsto che nel bilancio di previsione venga stanziata una apposita posta contabile, denominata "Accantonamento al fondo crediti di dubbia esigibilità" il cui ammontare è determinato in considerazione della dimensione degli stanziamenti relativi ai crediti che si prevede si formeranno nell'esercizio, della loro natura e dell'andamento del fenomeno negli ultimi cinque esercizi precedenti.

Tale accantonamento non risulterà oggetto di impegno e genererà pertanto un'economia di bilancio destinata a confluire nel risultato di amministrazione come quota accantonata.

Il medesimo principio contabile è stato integrato dall'art. 1 comma 509 della Legge 23 dicembre 2014 n. 190 (Legge di Stabilità 2015) che prevede: "Con riferimento agli enti locali, nel 2015 è stanziata in bilancio una quota dell'importo dell'accantonamento quantificato nel prospetto riguardante il fondo crediti di dubbia esigibilità allegato al bilancio di previsione pari almeno al 36 per cento, se l'ente non ha aderito alla sperimentazione di cui all'articolo 36, e al 55 per cento, se l'ente ha aderito alla predetta sperimentazione.

Per quanto riguarda gli accantonamenti al fondo nel triennio considerato è attualmente prevista la percentuale "a regime" del 100%. In via generale non richiedono l'accantonamento al fondo crediti di dubbia esigibilità i trasferimenti da altre amministrazioni pubbliche, compresa l'Unione dei Comuni ed altri enti pubblici economici e non economici, i crediti assistiti da fidejussione e le entrate tributarie accertate per cassa.

La determinazione dell'accantonamento al fondo crediti di dubbia esigibilità è stata preceduta da una dettagliata e puntuale analisi delle partite creditorie dell'Ente, che ha fatto sì che venissero individuate ulteriori tipologie di entrate in relazione alle quali non si è ritenuto di provvedere all'accantonamento al fondo crediti di dubbia esigibilità, in quanto riferite a voci che storicamente vengono regolarmente e puntualmente incassate entro l'esercizio di riferimento od immediatamente poco dopo l'inizio di quello successivo.

Si è pertanto provveduto a:

1. Individuare le poste di entrata stanziata che possono dare luogo alla formazione di crediti dubbia e difficile esazione.

Considerate le suddette esclusioni, sono state individuate esclusivamente, quali risorse d'incerta riscossione, la Tassa Rifiuti (entrata tributaria non accertata per cassa), gli affitti (escludendo in base a quanto sopra precisato quelli a carico di altre pubbliche amministrazioni) e le entrate da recupero evasione tributaria. La valutazione è effettuata in base agli effettivi andamenti degli incassi sulla competenza del 2020 e sui residui.

2. calcolare, per ciascuna tipologia interessata, la media semplice del rapporto tra incassi (in competenza e residui) e accertamenti degli ultimi cinque esercizi rendicontati alla data di presentazione della proposta di bilancio di previsione (2015-2019).

La scelta della media semplice è stata effettuata e ritenuta congrua in considerazione del fatto che la situazione generale delle voci interessate si rileva piuttosto costante negli ultimi anni. Tutti i dati sono stati tratti dai rendiconti e sono stati aggiornati sulla base delle effettive riscossioni. Per quanto riguarda il 2020 il calcolo attualmente è effettuato prendendo a riferimento l'ultimo quinquennio di rendiconti approvati e, per effetto dell'emergenza da COVID_19, per il 2021 non sarà necessario un aggiornamento a seguito dell'approvazione definitiva del rendiconto 2020, prendendo a base il quinquennio 2016-2020. Questo in quanto il legislatore ha inteso sterilizzare il calcolo alle condizioni ormai normalizzate dell'ultimo esercizio disponibile non "intaccato" dagli effetti finanziari negativi conseguenti l'emergenza in corso.

Dall'andamento del preconsuntivo, come rilevabile anche dal prospetto di avanzo presunto del 2020, la riscossione delle partite a residuo si prospetta migliorativa rispetto ai dati di fine 2019, per cui la Giunta Comunale ritiene di considerare applicabile il principio contabile 3.7 di Arconet, dal quale si evince che in caso di svincolo di una quota di FCDE accantonata a rendiconto, la stessa potrà essere utilizzata a "copertura" dell'accantonamento obbligatorio sulla competenza, naturalmente come voce non utile ai fini della corrispondente decurtazione sulla parte passiva delle voci a calcolo per la determinazione degli equilibri di bilancio, fatte salve modifiche legislative. Per il 2021 quest'ultima scelta è ancora più giustificata dal fatto che l'ente, provvedendo in più riprese alla messa in sicurezza del proprio bilancio a seguito dell'emergenza, ha necessariamente ridotto di importi importanti le previsioni delle proprie entrate di competenza, determinando così una certa riduzione della base imponibile su cui applicare la percentuale di rischio ai fini del calcolo.

3. determinare l'importo dell'accantonamento annuale del Fondo da iscrivere in bilancio.

La *dimensione finale* del fondo finale del 2020, stanti le previsioni attualmente assestate, è data dalla somma della componente accantonata con l'ultimo rendiconto (avanzo già vincolato per il finanziamento dei crediti di dubbia esigibilità), pari a 1.480.486,50 €,

integrata da un'ulteriore quota stanziata con il bilancio, comprese le variazioni 2020, pari ad 285.000,00 €, per un totale previsto di 1.765.486,50 €, che non è soggetto poi ad impegno di spesa e costituirà risparmio forzoso. Nella sostanza, con la procedura esposta di determinazione del FCDE, si tratta di coprire con adeguate risorse sia l'ammontare dei vecchi crediti in sofferenza (residui attivi di rendiconto o comunque riferibili ad esercizi precedenti), che i nuovi crediti in corso di formazione (previsioni di entrata del nuovo bilancio).

La *dimensione definitiva* del fondo sarà calcolata solo a rendiconto, una volta disponibili i conteggi finali, e comporterà il congelamento di una quota dell'avanzo di importo adeguato e rideterminato secondo il metodo previsto con i dati definitivi **del 2019, visto quanto indicato al precedente punto 2.**

Nella sostanza, si andrà sempre ad incrementare uno specifico stanziamento di spesa assimilabile ad un fondo rischi con una tecnica che non consente di spendere la quota di avanzo corrispondente all'entità del fondo così costituito.

Lo scopo di quanto esposto è far sì che l'eventuale formazione di nuovi residui attivi di dubbia esigibilità (accertamenti dell'esercizio in corso) non produca effetti distorsivi sugli equilibri finanziari oppure, in ogni caso, tenda ad attenuarli.

In allegato alla presente relazione si evidenziano le modalità di calcolo applicate per ciascuna posta, con la quantificazione dei Fondi iscritti a Bilancio.

Le tabelle evidenziano le modalità di calcolo effettivamente applicate, partendo dalle percentuali riscosso/non riscosso su totale prendendo **definitivamente** a riferimento le percentuali del periodo 2015-2019, come precedentemente specificato. Per ragioni di continuità con quanto espresso con la nota integrativa al bilancio 2020-2022 ed a rafforzamento di quanto precedentemente esposto sui metodi di calcolo, si ricorda che già nei precedenti rendiconti era stata destinata al Fondo Crediti dubbia esigibilità della competenza una quota, svincolata in tale sede, rendendo giustificabile, oltre che possibile, un minor stanziamento ex novo sulla competenza rispetto alle risultanze effettive.

L'amministrazione comunale, come si evince dal prospetto del risultato presunto, ha in previsione una adeguata quota di avanzo libero da vincoli, che destinerà prioritariamente ad integrazione del fondo se necessario .

Riportiamo di seguito, tutto quanto precedentemente premesso, i calcoli della quota di FCDE da considerare per il 2021:

a) TARI media riscosso periodo 2015-2019 riscosso 92,87% non riscosso 7,13%

Anno	Importo	Quota fondo	Quota minima	Stanziamento *
2021	2.302.000,00	164.213,38	164.213,38	164.213,38

*una parte della quota stanziata è vincolata nell'avanzo presunto di amministrazione del 2020 e sarà applicata se necessario.

b) ACCERTAMENTI TRIBUTARI media riscosso periodo 2015-2019 riscosso 49,14 % non riscosso – 50,86%

Anno	Importo	Quota fondo	Quota minima	Stanziamento *
2021	374.000,00	190.224,96	190.224,96	190.224,96

una parte della quota stanziata è vincolata nell'avanzo presunto di amministrazione del 2020 e sarà applicata se necessario.

c) FITTI ATTIVI media riscosso periodo 2015-2019 riscosso 97,80% non riscosso – 2,20%

Anno	Importo	Quota fondo	Quota minima	Stanziamento *
2021	333.448,00	7.343,96	7.343,96	7.343,96

* una parte della quota stanziata è vincolata nell'avanzo presunto di amministrazione del 2020 e sarà applicata se necessario.

ALTRI ACCANTONAMENTI/FONDI ISCRITTI A BILANCIO

1. Fondo rischi

Ai sensi del principio contabile applicato concernente la contabilità finanziaria di cui all'All. 4/2 al D.Lgs. 118/2011 s.m.i. - punto 5.2 lettera h) - in presenza di contenzioso con significativa probabilità di soccombenza è necessario che l'Ente costituisca un apposito "Fondo Rischi".

Le somme stanziare a tale Fondo non utilizzate, costituiscono a fine esercizio economie che confluiscono nella quota vincolata del risultato di amministrazione (risparmio forzoso). Tale fondo è previsto in 2.000,00 € ad annualità. Nell'avanzo di amministrazione del 2019 risultava accantonata per la fattispecie una quota di 1.591,88 €.

2. Fondo a copertura perdite Società Partecipate

Ai sensi della Legge 27/12/2013 n. 147 – Legge di Stabilità 2014, art. 1, commi 550 e seguenti, nel caso in cui le Società partecipate, ivi comprese le Aziende Speciali e le Istituzioni, presentino un risultato di esercizio o saldo finanziario negativo, le pubbliche amministrazioni locali partecipanti accantonano nell'anno successivo in apposito fondo vincolato un importo pari al risultato negativo non immediatamente ripianato, in misura proporzionale alla quota di partecipazione.

La suddetta norma prevede che tali accantonamenti si applichino a decorrere dall'esercizio finanziario 2015, a valere sui risultati 2014. In caso di risultato negativo l'ente partecipante accantona, in misura proporzionale alla quota di partecipazione, una somma pari: al 25% per il 2015, al 50% per il 2016, al 75% per il 2017 del risultato negativo conseguito nell'esercizio precedente.

Non risultando sofferenze da parte delle Società, per cui sia richiesto l'obbligo di copertura da parte dell'ente, al momento questo fondo non è stato costituito.

Si evidenzia che, in ogni caso, il Comune effettua un continuo monitoraggio delle proprie partecipate, compresi gli organismi non societari. Da ultimo, nel corso del mese di luglio 2019, la Giunta Comunale ha provveduto con proprio atto all'individuazione del "Gruppo Amministrazione Pubblica" ed all'individuazione dei soggetti che, in base alle risultanze patrimoniali del 2018, sono state incluse nel Bilancio Consolidato dell'ente.

Nel 2020 è previsto un accantonamento di 150.000,00 € per eventuale restituzione di parte dei contributi statali per l'emergenza COVID, soggetti a certificazione nel prossimo mese di aprile 2021.

3. Fondo per indennità di fine mandato del Sindaco

In applicazione del principio contabile applicato concernente la contabilità finanziaria di cui all'All.4/2 al D.Lgs. 118/2011 e s.m.i. - punto 5.2 lettera i) è stata prevista una somma di 5.000,00 € a titolo di accantonamento per ogni annualità. Tale somma si aggiungerà a quella di 1.400,00 €, già accantonata nel risultato di amministrazione del 2019 e non utilizzata allo stato attuale. La stessa cifra di 5.000,00 € è preventivata anche per ognuna delle annualità 2021, 2022 e 2023.

3. Fondo per rinnovi contrattuali al personale

A partire dal 2020 si sono resi necessari nuovi accantonamenti per il pagamento del rinnovo contrattuale ai dipendenti, quantificati in 10.000,00 €. Per il triennio 2021_2023 sono previsti ulteriori accantonamenti annuali secondo prescrizione di legge.

Elenco analitico delle quote vincolate e accantonate del risultato di amministrazione presunto al 31 dicembre dell'esercizio precedente, distinguendo i vincoli derivanti

dalla legge e dai principi contabili, dai trasferimenti, da mutui e altri finanziamenti, vincoli formalmente attribuiti dall'ente.

In occasione della predisposizione del bilancio di previsione è normalmente necessario procedere alla determinazione del risultato di amministrazione presunto, che consiste in una previsione ragionevole del risultato di amministrazione dell'esercizio precedente, formulata in base alla situazione dei conti alla data di elaborazione del bilancio di previsione.

Costituiscono quota vincolata del risultato di amministrazione le entrate accertate e le corrispondenti economie di bilancio:

- a) nei casi in cui la legge o i principi contabili generali e applicati della contabilità finanziaria individuano un vincolo di specifica destinazione dell'entrata alla spesa;
- b) derivanti da mutui e finanziamenti contratti per il finanziamento di investimenti determinati;
- c) derivanti da trasferimenti erogati a favore dell'ente per una specifica destinazione;
- d) derivanti da entrate straordinarie, non aventi natura ricorrente, accertate e rimosse cui l'amministrazione ha formalmente attribuito una specifica destinazione.

La quota accantonata del risultato di amministrazione è costituita da:

1. l'accantonamento al fondo crediti di dubbia esigibilità (principio 3.3);
2. gli accantonamenti a fronte dei residui passivi perenti (solo per le regioni, fino al loro smaltimento);
3. gli accantonamenti per le passività potenziali (fondi spese e rischi).

Per quanto riguarda la proposta di bilancio 2021-2023 si veda lo specifico allegato da cui risultano i seguenti vincoli al 31.12.2020:

Fondo crediti dubbia esigibilità (FCDE) 1.765.486,50 €

Fondo Contenzioso 3.591,88 €

Accantonamento per eventuale restituzione anticipata debito 74.244,49 €

Altri accantonamenti 169.991,88 €

Fondo pluriennale vincolato

Il FPV è un saldo finanziario costituito da risorse già accertate destinate al finanziamento di obbligazioni passive dell'ente già impegnate, ma esigibili in esercizi successivi al quello in cui è stata accertata l'entrata.

Secondo il nuovo principio contabile della competenza finanziaria potenziata gli impegni finanziati da entrate a specifica destinazione, di parte corrente o investimenti, sono imputati negli esercizi in cui l'obbligazione diventerà esigibile. Questo comporta che lo stanziamento di spesa riconducibile all'originario finanziamento può essere ripartito pro-quota in più esercizi, attraverso l'impiego del cosiddetto "Fondo Pluriennale Vincolato". Il FPV ha proprio lo scopo di fare convivere l'imputazione della spesa secondo questo principio (competenza potenziata) con l'esigenza di evitare la formazione di componenti di avanzo o disavanzo artificiose, e questo a partire dalla nascita del finanziamento e fino all'esercizio in cui la prestazione connessa con l'obbligazione passiva avrà termine. Questa tecnica contabile consente di evitare sul nascere la formazione di residui passivi che, nella nuova ottica, hanno origine solo da debiti effettivamente liquidi ed esigibili sorti nello stesso esercizio di imputazione contabile. Il fenomeno dell'accumulo progressivo di

residui attivi e passivi di esito incerto e d'incerta collocazione temporale, pertanto, non trova più spazio nel nuovo ordinamento degli enti locali. La normativa in materia contabile estende l'impiego della tecnica del fondo pluriennale anche a casistiche diverse da quelle connesse con spese finanziate da entrate a specifica destinazione, ma solo per limitati casi e circostanze particolari espressamente previste dalla legge.

Per entrare più nel dettaglio: nella parte spesa, la quota di impegni esigibili nell'esercizio restano imputati alle normali poste di spese, mentre il FPV /U accoglie la quota di impegni che si prevede non si tradurranno in debito esigibile nell'esercizio di riferimento, in quanto imputabile agli esercizi futuri. L'importo complessivo di questo fondo (FPV/U), dato dalla somma di tutte le voci riconducibili a questa casistica, è stato poi ripreso tra le entrate del bilancio immediatamente successivo (FPV/E) in modo da garantire, sul nuovo esercizio, la copertura della parte dell'originario impegno rinviata al futuro. Viene così ad essere mantenuto in tutti gli anni del bilancio il pareggio tra l'entrata (finanziamento originario oppure fondo pluriennale vincolato in entrata) e la spesa complessiva dell'intervento previsto (somma dell'impegno imputato nell'esercizio di competenza e della parte rinviata al futuro; quest'ultima, collocata nelle poste riconducibili al fondo pluriennale di uscita). Il valore complessivo del fondo pluriennale al 31/12 di ciascun esercizio è dato dalla somma delle voci di spesa relative a procedimenti sorti in esercizi precedenti (componenti pregresse del FPV/U) e dalle previsioni di uscita riconducibili al bilancio in corso (componente nuova del FPV/U).

In fase di predisposizione del bilancio non sono presenti FPV di entrata e di spesa.

Successivamente alcune poste di spesa potranno essere reiscritte al 2021 con variazione, in seguito alla revisione ordinaria dei residui, operazione collegata all'approvazione del rendiconto 2020 e rifinanziate su tale annualità da FPV di entrata, in corrispondenza del FPV di spesa che, in tale occasione, venisse a formarsi sul 2020.

Sarà eventualmente possibile effettuare variazioni di cronoprogramma di alcune opere con determinazione dirigenziale, entro fine esercizio, all'occorrenza.

Si evidenzia, infine, che si profila la possibilità di reimputazione al 2021 di spese di investimento conseguenti i necessari interventi di ricostruzione post sisma, in ragione delle notevoli difficoltà burocratiche di portare a completamento alcune opere pubbliche, anche a causa degli adempimenti ricollegabili a enti sovraordinati esterni, che non rendono facile la compilazione dei cronoprogrammi delle opere, soprattutto per quelle iniziate precedentemente l'entrata in uso del nuovo ordinamento contabile e non ancora terminate.

Elenco degli interventi programmati per spese di investimento finanziati con il ricorso al debito e con le risorse disponibili

Nell'ambito del nuovo documento di programmazione finanziaria non sono previsti interventi finanziati con ricorso all'indebitamento.

Per il dettaglio della programmazione degli investimenti affrontati con altre risorse disponibili e altri finanziamenti si rinvia all'apposita sezione del Documento unico di programmazione.

Elenco delle garanzie principali o sussidiarie prestate dall'ente a favore di enti e di altri soggetti ai sensi delle leggi vigenti.

Il Comune di Guastalla non ha in previsione il rilascio di alcuna garanzia.

Oneri e impegni finanziari stimati e stanziati in bilancio, derivanti da contratti relativi a strumenti finanziari derivati o da contratti di finanziamento che includono una componente derivata.

L'Ente non ha stipulato contratti relativi a strumenti finanziari derivati o comunque contratti di finanziamento che includono una componente derivata.

Elenco delle società posseduto con l'indicazione della relativa quota percentuale.

I bilanci e tutti gli altri dati delle società partecipate sono disponibili all'indirizzo internet: sul sito web dell'ente, www.comune.guastalla.re.it, nell'apposita sezione di "Amministrazione Trasparente". L'ente, da ultimo, ha approvato il bilancio consolidato del 2018 con deliberazione di Consiglio Comunale nr. 34 del 25 settembre 2019, dopo aver individuato il proprio gruppo amministrazione pubblica con deliberazione di Giunta Comunale nr. 67 del 24 luglio 2019. E' in corso di approvazione il bilancio consolidato del 2019, ormai in dirittura di arrivo, in quanto la scadenza di legge per l'adempimento è stata posticipata al 30 novembre 2020 dal DL 34/2020, a seguito dell'emergenza sanitaria in corso; questo slittamento è stato necessario in quanto il legislatore ha concesso più tempo agli organismi partecipati dal comune per l'approvazione dei propri bilanci.

Altre informazioni riguardanti le previsioni, richieste dalla legge o necessarie per l'interpretazione del bilancio.

Non vengono commentati i prospetti relativi all'utilizzo dei contributi e dei trasferimenti da parte degli organismi comunitari ed internazionali e quello delle funzioni delegate dalla Regione, poiché gli stessi risultano negativi in quanto con valori a o (zero).

Guastalla, 14 Novembre 2020

Il Sindaco

Dott. Camilla Verona

Il Responsabile Finanziario

Rag. Fabio Massimo Ferretti

Piano degli indicatori di bilancio

Bilancio di previsione esercizi 2021, 2022 e 2023, approvato il

Indicatori sintetici

TIPOLOGIA INDICATORE	DEFINIZIONE	VALORE INDICATORE (dati percentuali)		
		2021	2022	2023
1	Rigidità strutturale di bilancio			
1.1	Incidenza spese rigide (disavanzo, personale e debito) su entrate correnti (*) [Disavanzo iscritto in spesa + Stanziamenti competenza (Macroaggregati 1.1 "Redditi di lavoro dipendente" + 1.7 "Interessi passivi" + Titolo 4 "Rimborso prestiti" + "IRAP" [pdc U.1.02.01.01] – FPV entrata concernente il Macroaggregato 1.1 + FPV spesa concernente il Macroaggregato 1.1)] / (Stanziamenti di competenza dei primi tre titoli delle Entrate)	0,22	0,22	0,20
2	Entrate correnti			
2.1	Indicatore di realizzazione delle previsioni di competenza concernenti le entrate correnti Media accertamenti primi tre titoli di entrata nei tre esercizi precedenti / Stanziamenti di competenza dei primi tre titoli delle "Entrate correnti" (4)	1,01	0,94	0,62
2.2	Indicatore di realizzazione delle previsioni di cassa corrente Media incassi primi tre titoli di entrata nei tre esercizi precedenti / Stanziamenti di cassa dei primi tre titoli delle "Entrate correnti" (4)	0,84	0,00	0,00
2.3	Indicatore di realizzazione delle previsioni di competenza concernenti le entrate proprie Media accertamenti nei tre esercizi precedenti (pdc E.1.01.00.00.000 "Tributi" – "Compartecipazioni di tributi" E.1.01.04.00.000 + E.3.00.00.00.000 "Entrate extratributarie") / Stanziamenti di competenza dei primi tre titoli delle "Entrate correnti" (4)	0,76	0,68	0,44
2.4	Indicatore di realizzazione delle previsioni di cassa concernenti le entrate proprie Media incassi nei tre esercizi precedenti (pdc E.1.01.00.00.000 "Tributi" – "Compartecipazioni di tributi" E.1.01.04.00.000 + E.3.00.00.00.000 "Entrate extratributarie") / Stanziamenti di cassa dei primi tre titoli delle "Entrate correnti" (4)	0,63	0,00	0,00

Piano degli indicatori di bilancio

Bilancio di previsione esercizi 2021, 2022 e 2023, approvato il

Indicatori sintetici

TIPOLOGIA INDICATORE	DEFINIZIONE	VALORE INDICATORE (dati percentuali)		
		2021	2022	2023
3 Spese di personale				
3.1 Incidenza spesa personale sulla spesa corrente (Indicatore di equilibrio economico-finanziario)	Stanzamenti di competenza (Macroaggregato 1.1 + IRAP [pdc U.1.02.01.01] – FPV entrata concernente il Macroaggregato 1.1 + FPV spesa concernente il Macroaggregato 1.1) / Stanzamenti competenza (Spesa corrente – FCDE corrente – FPV di entrata concernente il Macroaggregato 1.1 + FPV spesa concernente il Macroaggregato 1.1)	0,19	0,18	0,19
3.2 Incidenza del salario accessorio ed incentivante rispetto al totale della spesa di personale (Indica il peso delle componenti afferenti la contrattazione decentrata dell'ente rispetto al totale dei redditi da lavoro)		0,11	0,11	0,10
3.3 Incidenza della spesa di personale con forme di contratto flessibile (Indica come gli enti soddisfano le proprie esigenze di risorse umane, mixando le varie alternative contrattuali più rigide (personale dipendente) o meno rigide (forme di lavoro flessibile))	Stanzamenti di competenza (pdc U.1.03.02.010 "Consulenze" + pdc U.1.03.02.12 "lavoro flessibile/LSU/Lavoro interinale") / Stanzamenti di competenza (Macroaggregato 1.1 "Redditi di lavoro dipendente" + pdc U.1.02.01.01 "IRAP" + FPV in uscita concernente il Macroaggregato 1.1 – FPV in entrata concernente il Macroaggregato 1.1)	0,02	0,01	0,01
3.4 Spesa di personale procapite (Indicatore di equilibrio dimensionale in valore assoluto)	Stanzamenti di competenza (Macroaggregato 1.1 + IRAP [pdc 1.02.01.01] – FPV entrata concernente il Macroaggregato 1.1 + FPV spesa concernente il Macroaggregato 1.1) / popolazione residente (Popolazione al 1° gennaio dell'esercizio di riferimento o, se non disponibile, al 1° gennaio dell'ultimo anno disponibile)	155,58	157,26	158,01

Piano degli indicatori di bilancio

Bilancio di previsione esercizi 2021, 2022 e 2023, approvato il

Indicatori sintetici

TIPOLOGIA INDICATORE	DEFINIZIONE	VALORE INDICATORE (dati percentuali)		
		2021	2022	2023
4	Esteralizzazione dei servizi			
4.1	Indicatore di esternalizzazione dei servizi Stanziameti di competenza (pdc U.1.03.02.15.000 "Contratti di servizio pubblico" + pdc U.1.04.03.01.000 "Trasferimenti correnti a imprese controllate" + pdc U.1.04.03.02.000 "Trasferimenti correnti a altre imprese partecipate") al netto del relativo FPV di spesa / totale stanziamenti di competenza spese Titolo I al netto del FPV	0,19	0,19	0,19
5	Interessi passivi			
5.1	Incidenza degli interessi passivi sulle entrate correnti (che ne costituiscono la fonte di copertura) Stanziameti di competenza Macroaggregato 1.7 "Interessi passivi" / Stanziamenti di competenza primi tre titoli ("Entrate correnti")	0,01	0,01	0,00
5.2	Incidenza degli interessi sulle anticipazioni sul totale degli interessi passivi Stanziameti di competenza voce del piano dei conti finanziario U.1.07.06.04.000 "Interessi passivi su anticipazioni di tesoreria" / Stanziamenti di competenza Macroaggregato 1.7 "Interessi passivi"	0,00	0,00	0,00
5.3	Incidenza degli interessi di mora sul totale degli interessi passivi Stanziameti di competenza voce del piano dei conti finanziario U.1.07.06.02.000 "Interessi di mora" / Stanziamenti di competenza Macroaggregato 1.7	0,00	0,00	0,00
6	Investimenti			
6.1	Incidenza investimenti su spesa corrente e in conto capitale Totale stanziamento di competenza Macroaggregati 2.2 + 2.3 al netto dei relativi FPV / Totale stanziamento di competenza titolo 1° e 2° della spesa al netto del FPV	0,16	0,15	0,08
6.2	Investimenti diretti procapite(Indicatore di equilibrio dimensionale in valore assoluto) Stanziameti di competenza per Macroaggregato 2.2 "Investimenti fissi lordi e acquisto di terreni" al netto del relativo FPV / popolazione residente (al 1° gennaio dell'esercizio di riferimento o, se non disponibile, al 1° gennaio dell'ultimo anno disponibile)	160,03	146,71	69,79
6.3	Contributi agli investimenti procapite(Indicatore di equilibrio dimensionale in valore assoluto) Stanziameti di competenza Macroaggregato 2.2 Contributi agli investimenti al netto del relativo FPV / popolazione residente (al 1° gennaio dell'esercizio di riferimento o, se non disponibile, al 1° gennaio dell'ultimo anno disponibile)	2,09	2,09	2,09

Piano degli indicatori di bilancio

Bilancio di previsione esercizi 2021, 2022 e 2023, approvato il

Indicatori sintetici

TIPOLOGIA INDICATORE	DEFINIZIONE	VALORE INDICATORE (dati percentuali)			
		2021	2022	2023	
6.4	Investimenti complessivi procapite (Indicatore di equilibrio dimensionale in valore assoluto)	Totale stanziamenti di competenza per Macroaggregati 2.2 "Investimenti fissi lordi e acquisto di terreni" e 2.3 "Contributi agli investimenti" al netto dei relativi FPV / popolazione residente (al 1° gennaio dell'esercizio di riferimento o, se non disponibile, al 1° gennaio dell'ultimo anno disponibile)	162,13	148,81	71,89
6.5	Quota investimenti complessivi finanziati dal risparmio corrente	Margine corrente di competenza / Stanziamenti di competenza (Macroaggregato 2.2 "Investimenti fissi lordi e acquisto di terreni" + Macroaggregato 2.3 "Contributi agli investimenti") (10)	0,16	0,23	0,26
6.6	Quota investimenti complessivi finanziati dal saldo positivo delle partite finanziarie	Saldo positivo di competenza delle partite finanziarie /Stanziamenti di competenza (Macroaggregato 2.2 "Investimenti fissi lordi e acquisto di terreni" + Macroaggregato 2.3 "Contributi agli investimenti") (10)	0,00	0,00	0,00
6.7	Quota investimenti complessivi finanziati da debito	Stanziamenti di competenza (Titolo 6 "Accensione di prestiti" - Categoria 6.02.02 "Anticipazioni" - Categoria 6.03.03 "Accensione prestiti a seguito di escussione di garanzie" - Accensioni di prestiti da rinegoziazioni)/Stanziamenti di competenza (Macroaggregato 2.2 "Investimenti fissi lordi e acquisto di terreni" + Macroaggregato 2.3 "Contributi agli investimenti") (10)	0,00	0,00	0,00
7	Debiti non finanziari				
7.1	Indicatore di smaltimento debiti commerciali	Stanziamento di cassa (Macroaggregati 1.3 "Acquisto di beni e servizi" + 2.2 "Investimenti fissi lordi e acquisto di terreni") / stanziamenti di competenza e residui al netto dei relativi FPV (Macroaggregati 1.3 "Acquisto di beni e servizi" + 2.2 "Investimenti fissi lordi e acquisto di terreni")	0,77	0,00	0,00

Piano degli indicatori di bilancio

Bilancio di previsione esercizi 2021, 2022 e 2023, approvato il

Indicatori sintetici

TIPOLOGIA INDICATORE	DEFINIZIONE	VALORE INDICATORE (dati percentuali)		
		2021	2022	2023
7.2	Indicatore di smaltimento debiti verso altre amministrazioni pubbliche	Stanziamiento di cassa [Trasferimenti correnti a Amministrazioni Pubbliche (U.1.04.01.00.000) + Trasferimenti di tributi (U.1.05.00.00.000) + Fondi perequativi (U.1.06.00.00.000) + Contributi agli investimenti a Amministrazioni pubbliche (U.2.03.01.00.000) + Altri trasferimenti in conto capitale (U.2.04.01.00.000 + U.2.04.11.00.000 + U.2.04.16.00.000 + U.2.04.21.00.000)] / stanziamenti di competenza e residui, al netto dei relativi FPV, dei [Trasferimenti correnti a Amministrazioni Pubbliche (U.1.04.01.00.000) + Trasferimenti di tributi (U.1.05.00.00.000) + Fondi perequativi (U.1.06.00.00.000) + Contributi agli investimenti a Amministrazioni pubbliche (U.2.03.01.00.000) + Altri trasferimenti in conto capitale (U.2.04.01.00.000 + U.2.04.11.00.000 + U.2.04.16.00.000 + U.2.04.21.00.000)]		
		0,88	0,00	0,00
8	Debiti finanziari			
8.1	Incidenza estinzioni debiti finanziari	(Totale competenza Titolo 4 della spesa) / Debito da finanziamento al 31/12 dell'esercizio precedente (2)		
		0,15	0,18	0,09
8.2	Sostenibilità debiti finanziari	Stanziamiento di competenza [1.7 "Interessi passivi" - "Interessi di mora" (U.1.07.06.02.000) - "Interessi per anticipazioni prestiti" (U.1.07.06.04.000)] + Titolo 4 della spesa - [Entrate categoria 4.02.06.00.000 "Contributi agli investimenti direttamente destinati al rimborso dei prestiti da amministrazioni pubbliche" + "Trasferimenti in conto capitale per assunzione di debiti dell'amministrazione da parte di amministrazioni pubbliche" (E.4.03.01.00.000) + "Trasferimenti in conto capitale da parte di amministrazioni pubbliche per cancellazione di debiti dell'amministrazione" (E.4.03.04.00.000)] / Stanziamenti competenza titoli 1, 2 e 3 delle entrate		
		0,04	0,05	0,03

Piano degli indicatori di bilancio

Bilancio di previsione esercizi 2021, 2022 e 2023, approvato il

Indicatori sintetici

TIPOLOGIA INDICATORE	DEFINIZIONE	VALORE INDICATORE (dati percentuali)		
		2021	2022	2023
8.3	Indebitamento procapite (in valore assoluto)	Debito di finanziamento al 31/12 (2) / popolazione residente (al 1° gennaio dell'esercizio di riferimento o, se non disponibile, al 1° gennaio dell'ultimo anno disponibile)		
		170,15	187,79	204,07
9	Composizione avanzo di amministrazione presunto dell'esercizio precedente (5)			
9.1	Incidenza quota libera di parte corrente nell'avanzo presunto	Quota libera di parte corrente dell'avanzo presunto/Avanzo di amministrazione presunto (6)		
		0,27	1,00	0,00
9.2	Incidenza quota libera in c/capitale nell'avanzo presunto	Quota libera in conto capitale dell'avanzo presunto/Avanzo di amministrazione presunto (7)		
		0,21	0,00	0,00
9.3	Incidenza quota accantonata nell'avanzo presunto	Quota accantonata dell'avanzo presunto/Avanzo di amministrazione presunto (8)		
		0,50	0,00	0,00
9.4	Incidenza quota vincolata nell'avanzo presunto	Quota vincolata dell'avanzo presunto/Avanzo di amministrazione presunto (9)		
		0,02	0,00	0,00
10	Disavanzo di amministrazione			
10.1	Quota disavanzo che si prevede di ripianare nell'esercizio	Disavanzo iscritto in spesa del bilancio di previsione / Totale disavanzo di amministrazione di cui alla lettera E dell'allegato riguardante il risultato di		
		0,00	0,00	0,00
10.2	Sostenibilità patrimoniale del disavanzo presunto	Totale disavanzo di amministrazione di cui alla lettera E dell'allegato riguardante il risultato di amministrazione presunto (3) / Patrimonio netto (1)		
		0,00	0,00	-0,03
10.3	Sostenibilità disavanzo a carico dell'esercizio	Disavanzo iscritto in spesa del bilancio di previsione / Competenza dei titoli 1, 2 e 3 delle entrate		
		0,00	0,00	0,00

Piano degli indicatori di bilancio

Bilancio di previsione esercizi 2021, 2022 e 2023, approvato il

Indicatori sintetici

TIPOLOGIA INDICATORE		DEFINIZIONE	VALORE INDICATORE (dati percentuali)		
			2021	2022	2023
11	Fondo pluriennale vincolato				
11.1	Utilizzo del FPV	(Fondo pluriennale vincolato corrente e capitale iscritto in entrata del bilancio - Quota del fondo pluriennale vincolato non destinata ad essere utilizzata nel corso dell'esercizio e rinviata agli esercizi successivi) / Fondo pluriennale vincolato corrente e capitale iscritto in entrata nel bilancio (Per il FPV riferirsi ai valori riportati nell'allegato del bilancio di previsione concernente il FPV, totale	0,00	0,00	0,00
12	Partite di giro e conto terzi				
12.1	Incidenza partite di giro e conto terzi in entrata	Totale stanziamenti di competenza per Entrate per conto terzi e partite di giro / Totale stanziamenti primi tre titoli delle entrate(al netto delle operazioni riguardanti la gestione della cassa vincolata)	0,26	0,25	0,26
12.2	Incidenza partite di giro e conto terzi in uscita	Totale stanziamenti di competenza per Uscite per conto terzi e partite di giro / Totale stanziamenti di competenza del titolo I della spesa(al netto delle operazioni riguardanti la gestione della cassa vincolata)	0,27	0,26	0,26

(1) Il Patrimonio netto è pari alla Lettera A) dell'ultimo stato patrimoniale passivo disponibile. In caso di Patrimonio netto negativo, l'indicatore non si calcola e si segnala che l'ente ha il patrimonio netto negativo. L'indicatore è elaborato a partire dal 2018, salvo per gli enti che hanno partecipato alla sperimentazione che lo elaborano a decorrere dal 2016. Gli enti locali delle Autonomie speciali che adottano il DLgs 118/2011 dal 2016 e gli enti locali con popolazione inferiore a 5.000 abitanti elaborano l'indicatore a decorrere dal 2019.

(2) Il debito di finanziamento è pari alla Lettera D1 dell'ultimo stato patrimoniale passivo disponibile. L'indicatore è elaborato a partire dal 2018, salvo che per gli enti che hanno partecipato alla sperimentazione che lo elaborano a decorrere dal 2016. Gli enti locali delle Autonomie speciali che adottano il DLgs 118/2011 dal 2016 e gli enti locali con popolazione inferiore a 5.000 abitanti elaborano l'indicatore a decorrere dal 2019.

(4) La media dei tre esercizi precedenti è riferita agli ultimi tre consuntivi approvati o in caso di mancata approvazione degli ultimi consuntivi, ai dati di preconsuntivo. In caso di esercizio provvisorio è possibile fare riferimento ai dati di preconsuntivo dell'esercizio precedente. Per gli enti che non sono rientrati nel periodo di sperimentazione, nel 2016 sostituire la media con gli accertamenti del 2015 (dati stimati o, se disponibili, di preconsuntivo). Nel 2017 sostituire la media triennale con quella biennale (per il 2016 fare riferimento a dati stimati o, se disponibili, di preconsuntivo). Gli enti locali delle Autonomie speciali che adottano il DLgs 118/2011 a decorrere dal 2016, elaborano l'indicatore a decorrere dal 2017.

(5) Da compilare solo se la voce E, dell'allegato al bilancio concernente il risultato di amministrazione presunto è positivo o pari a 0.

(6) La quota libera di parte corrente del risultato di amministrazione presunto è pari alla voce E riportata nell'allegato a) al bilancio di previsione. Il risultato di amministrazione presunto è pari alla lettera A riportata nell'allegato a) al bilancio di previsione.

(7) La quota libera in c/capitale del risultato di amministrazione presunto è pari alla voce D riportata nell'allegato a) al bilancio di previsione. Il risultato di amministrazione presunto è pari alla lettera A riportata nel predetto allegato a).

(8) La quota accantonata del risultato di amministrazione presunto è pari alla voce B riportata nell'allegato a) al bilancio di previsione. Il risultato di amministrazione presunto è pari alla lettera A riportata nel predetto

(9) La quota vincolata del risultato di amministrazione presunto è pari alla voce C riportata nell'allegato a) al bilancio di previsione. Il risultato di amministrazione presunto è pari alla lettera A riportata nel predetto allegato a).

(10) Indicare al numeratore solo la quota del finanziamento destinata alla copertura di investimenti, e al denominatore escludere gli investimenti che, nell'esercizio, sono finanziati dal

Piano degli indicatori di bilancio

Bilancio di previsione esercizi: 2021, 2022 e 2023, approvato il null

Indicatori analitici concernenti la composizione delle entrate e la capacità di riscossione

Titolo Tipologia	Denominazione	Composizione delle entrate (dati percentuali)				Percentuale riscossione	
		2021: Previsioni competenza / totale previsioni competenza	2022: Previsioni competenza / totale previsioni competenza	2023: Previsioni competenza / totale previsioni competenza	Media accertamenti nei tre esercizi precedenti / Media Totale accertamenti nei tre esercizi precedenti	Previsioni cassa 2021 / (previsioni competenza + residui) 2021	Media riscossioni nei tre esercizi precedenti / Media accertamenti nei tre esercizi precedenti
TITOLO 1:	Entrate correnti di natura tributaria, contributiva e perequativa						
10101	Tipologia 101: Imposte tasse e proventi assimilati	0,41	0,40	0,42	0,43	0,65	0,95
10104	Tipologia 104: Compartecipazioni di tributi	0,00	0,00	0,00	0,00	0,00	0,00
10301	Tipologia 301: Fondi perequativi da Amministrazioni Centrali	0,09	0,08	0,09	0,10	1,00	1,03
10302	Tipologia 302: Fondi perequativi dalla Regione o Provincia autonoma	0,00	0,00	0,00	0,00	0,00	0,00
10000	Totale TITOLO 1: Entrate correnti di natura tributaria, contributiva e perequativa	0,49	0,48	0,50	0,53	0,69	0,97
TITOLO 2:	Trasferimenti correnti						
20101	Tipologia 101: Trasferimenti correnti da Amministrazioni pubbliche	0,09	0,10	0,10	0,10	1,00	0,95
20102	Tipologia 102: Trasferimenti correnti da Famiglie	0,00	0,00	0,00	0,00	0,00	0,00
20103	Tipologia 103: Trasferimenti correnti da Imprese	0,00	0,00	0,00	0,00	0,00	0,00
20104	Tipologia 104: Trasferimenti correnti da Istituzioni Sociali Private	0,00	0,00	0,00	0,00	0,00	0,00
20105	Tipologia 105: Trasferimenti correnti dall'Unione europea e dal Mondo	0,00	0,00	0,00	0,00	0,00	0,00
20000	Totale TITOLO 2: Trasferimenti correnti	0,09	0,10	0,10	0,10	1,00	0,95
TITOLO 3:	Entrate extratributarie						
30100	Tipologia 100: Vendita di beni e servizi e proventi derivanti	0,07	0,06	0,07	0,07	1,00	1,03
30200	Tipologia 200: Proventi dell'attività di controllo e repressione illeciti	0,00	0,00	0,00	0,00	1,00	0,98

Piano degli indicatori di bilancio

Bilancio di previsione esercizi: 2021, 2022 e 2023, approvato il null

Indicatori analitici concernenti la composizione delle entrate e la capacità di riscossione

Titolo Tipologia	Denominazione	Composizione delle entrate (dati percentuali)				Percentuale riscossione	
		2021: Previsioni competenza / totale previsioni competenza	2022: Previsioni competenza / totale previsioni competenza	2023: Previsioni competenza / totale previsioni competenza	Media accertamenti nei tre esercizi precedenti / Media Totale accertamenti nei tre esercizi precedenti	Previsioni cassa 2021 / (previsioni competenza + residui) 2021	Media riscossioni nei tre esercizi precedenti / Media accertamenti nei tre esercizi precedenti
30300	Tipologia 300: Interessi attivi	0,00	0,00	0,00	0,00	0,00	1,00
30400	Tipologia 400: Altre entrate da redditi di capitale	0,05	0,05	0,05	0,06	1,00	1,00
30500	Tipologia 500: Rimborsi e altre entrate correnti	0,02	0,02	0,02	0,04	1,00	0,97
30000	Totale TITOLO 3: Entrate extratributarie	0,14	0,13	0,14	0,17	1,00	1,01
TITOLO 4:	Entrate in conto capitale						
40100	Tipologia 100: Tributi in conto capitale	0,00	0,00	0,00	0,00	0,00	0,00
40200	Tipologia 200: Contributi agli investimenti	0,04	0,05	0,00	0,02	1,00	2,53
40300	Tipologia 300: Altri trasferimenti in conto capitale	0,00	0,00	0,00	0,00	0,00	0,00
40400	Tipologia 400: Entrate da alienazione di beni materiali e immateriali	0,01	0,03	0,01	0,01	1,00	1,00
40500	Tipologia 500: Altre entrate in conto capitale	0,04	0,04	0,05	0,04	1,00	0,99
40000	Totale TITOLO 4: Entrate in conto capitale	0,09	0,12	0,06	0,08	1,00	1,35
TITOLO 5:	Entrate da riduzione di attività finanziarie						
50100	Tipologia 100: Alienazione di attività finanziarie	0,00	0,00	0,00	0,02	0,00	1,00
50200	Tipologia 200: Riscossione crediti di breve termine	0,00	0,00	0,00	0,00	0,00	0,00
50300	Tipologia 300: Riscossione crediti di medio-lungo termine	0,00	0,00	0,00	0,00	0,00	0,00
50400	Tipologia 400: Altre entrate per riduzione di attività finanziarie	0,00	0,00	0,00	0,00	0,00	0,00

Piano degli indicatori di bilancio

Bilancio di previsione esercizi: 2021, 2022 e 2023, approvato il null

Indicatori analitici concernenti la composizione delle entrate e la capacità di riscossione

Titolo Tipologia	Denominazione	Composizione delle entrate (dati percentuali)				Percentuale riscossione	
		2021: Previsioni competenza / totale previsioni competenza	2022: Previsioni competenza / totale previsioni competenza	2023: Previsioni competenza / totale previsioni competenza	Media accertamenti nei tre esercizi precedenti / Media Totale accertamenti nei tre esercizi precedenti	Previsioni cassa 2021 / (previsioni competenza + residui) 2021	Media riscossioni nei tre esercizi precedenti / Media accertamenti nei tre esercizi precedenti
50000	Totale TITOLO 5: Entrate da riduzione di attività finanziarie	0,00	0,00	0,00	0,02	0,00	1,00
TITOLO 6:	Accensione prestiti						
60100	Tipologia 100: Emissione di titoli obbligazionari	0,00	0,00	0,00	0,00	0,00	0,00
60200	Tipologia 200: Accensione prestiti a breve termine	0,00	0,00	0,00	0,00	0,00	0,00
60300	Tipologia 300: Accensione mutui e altri finanziamenti a medio lungo termine	0,00	0,00	0,00	0,00	0,00	0,00
60400	Tipologia 400: Altre forme di indebitamento	0,00	0,00	0,00	0,00	0,00	0,00
60000	Totale TITOLO 6: Accensione prestiti	0,00	0,00	0,00	0,00	0,00	0,00
TITOLO 7:	Anticipazioni da istituto tesoriere/cassiere						
70100	Tipologia 100: Anticipazioni da istituto tesoriere/cassiere	0,00	0,00	0,00	0,00	0,00	0,00
70000	Totale TITOLO 7: Anticipazioni da istituto tesoriere/cassiere	0,00	0,00	0,00	0,00	0,00	0,00
TITOLO 9:	Entrate per conto terzi e partite di giro						
90100	Tipologia 100: Entrate per conto terzi	0,19	0,18	0,19	0,10	1,00	0,98
90200	Tipologia 200: Entrate per conto terzi	0,00	0,00	0,00	0,00	0,00	0,00
90000	Totale TITOLO 9: Entrate per conto terzi e partite di giro	0,19	0,18	0,19	0,10	1,00	0,98
TOTALE ENTRATE		1,00	1,00	1,00	1,00	0,83	1,00

Piano degli indicatori di bilancio

Bilancio di previsione esercizi: 2021, 2022 e 2023, approvato il null

Indicatori analitici concernenti la composizione delle spese per missioni e programmi e la capacità dell'amministrazione di pagare i debiti negli esercizi di riferimento

MISSIONI E PROGRAMMI		Bilancio di previsione esercizi:2021, 2022 e 2023 (dati percentuali)							MEDIA TRE RENDICONTI PRECEDENTI (O DI PRECONSUNTIVO DISPONIBILE) (*) (dati percentuali)			
		ESERCIZIO 2021			ESERCIZIO 2022		ESERCIZIO 2023		Incidenza Missione programma:Media (Impegni + FPV) /Media (Totale impegni + Totale FPV)	incidenza FPV:Media FPV / Media Totale FPV	Capacità di pagamento: Media (Pagam. c/comp+ Pagam. c/residui) / Media (Impegni + residui definitivi)	
		Incidenza Missione/Programma:Previsioni stanziamento/ totale previsioni missioni	di cui incidenza FPV:Previsioni stanziamento FPV/ Previsione FPV totale	Capacità di pagamento:Previsioni cassa/ (previsioni competenza - FPV + residui)	Incidenza Missione/Programma:Previsioni stanziamento/ totale previsioni missioni	di cui incidenza FPV: Previsioni stanziamento FPV/ Previsione FPV totale	Incidenza Missione/Programma:Previsioni stanziamento/ totale previsioni missioni	di cui incidenza FPV:Previsioni stanziamento FPV/ Previsione FPV totale				
Missione 01 Servizi istituzionali, generali e di gestione	01	Organi istituzionali	0,01	0,00	1,00	0,01	0,00	0,01	0,00	0,01	0,00	0,92
	02	Segreteria generale	0,03	0,00	1,00	0,03	0,00	0,03	0,00	0,03	0,00	0,95
	03	Gestione economica, finanziaria, programmazione, provveditorato	0,01	0,00	1,00	0,01	0,00	0,01	0,00	0,01	0,00	0,89
	04	Gestione delle entrate tributarie e servizi fiscali	0,01	0,00	0,72	0,01	0,00	0,01	0,00	0,01	0,00	0,67
	05	Gestione dei beni demaniali e patrimoniali	0,00	0,00	1,00	0,00	0,00	0,00	0,00	0,00	0,00	0,79
	06	Ufficio tecnico	0,02	0,00	1,00	0,02	0,00	0,02	0,00	0,02	0,00	0,95
	07	Elezioni e consultazioni popolari - Anagrafe e stato civile	0,02	0,00	1,00	0,02	0,00	0,02	0,00	0,01	0,00	0,87
	08	Statistica e sistemi informativi	0,00	0,00	0,00	0,00	0,00	0,00	0,00	0,00	0,00	0,00
	09	Assistenza tecnico-amministrativa agli enti locali	0,00	0,00	0,00	0,00	0,00	0,00	0,00	0,00	0,00	0,00
	10	Risorse umane	0,00	0,00	0,00	0,00	0,00	0,00	0,00	0,00	0,00	0,00
	11	Altri servizi generali	0,09	0,00	0,89	0,10	0,00	0,08	0,00	0,12	0,14	0,73
			TOTALE Missione 01 Servizi istituzionali, generali e di gestione	0,18	0,00	0,93	0,19	0,00	0,18	0,00	0,20	0,14
Missione 02 Giustizia	01	Uffici giudiziari	0,00	0,00	0,00	0,00	0,00	0,00	0,00	0,00	0,00	0,00
	02	Casa circondariale e altri servizi	0,00	0,00	0,00	0,00	0,00	0,00	0,00	0,00	0,00	0,00
		TOTALE Missione 02 Giustizia	0,00	0,00	0,00	0,00	0,00	0,00	0,00	0,00	0,00	0,00
Missione 03 Ordine pubblico e sicurezza	01	Polizia locale e amministrativa	0,03	0,00	0,80	0,03	0,00	0,04	0,00	0,03	0,00	0,89
	02	Sistema integrato di sicurezza urbana	0,00	0,00	0,00	0,00	0,00	0,00	0,00	0,00	0,00	0,00
		TOTALE Missione 03 Ordine pubblico e sicurezza	0,03	0,00	0,80	0,03	0,00	0,04	0,00	0,03	0,00	0,89

Piano degli indicatori di bilancio

Bilancio di previsione esercizi: 2021, 2022 e 2023, approvato il null

Indicatori analitici concernenti la composizione delle spese per missioni e programmi e la capacità dell'amministrazione di pagare i debiti negli esercizi di riferimento

MISSIONI E PROGRAMMI		Bilancio di previsione esercizi:2021, 2022 e 2023 (dati percentuali)							MEDIA TRE RENDICONTI PRECEDENTI (O DI PRECONSUNTIVO DISPONIBILE) (*) (dati percentuali)			
		ESERCIZIO 2021			ESERCIZIO 2022		ESERCIZIO 2023		Incidenza Missione programma:Media (Impegni + FPV) /Media (Totale impegni + Totale FPV)	incidenza FPV:Media FPV / Media Totale FPV	Capacità di pagamento: Media (Pagam. c/comp+ Pagam. c/residui) / Media (Impegni + residui definitivi)	
		Incidenza Missione/Programma:Previsioni stanziamento/ totale previsioni missioni	di cui incidenza FPV:Previsioni stanziamento FPV/ Previsione FPV totale	Capacità di pagamento:Previsioni cassa/ (previsioni competenza - FPV + residui)	Incidenza Missione/Programma:Previsioni stanziamento/ totale previsioni missioni	di cui incidenza FPV: Previsioni stanziamento FPV/ Previsione FPV totale	Incidenza Missione/Programma:Previsioni stanziamento/ totale previsioni missioni	di cui incidenza FPV:Previsioni stanziamento FPV/ Previsione FPV totale				
Missione 04 Istruzione e diritto allo studio	01	Istruzione prescolastica	0,02	0,00	1,00	0,02	0,00	0,02	0,00	0,02	0,00	0,99
	02	Altri ordini di istruzione non universitaria	0,02	0,00	0,94	0,02	0,00	0,01	0,00	0,01	0,01	0,88
	04	Istruzione universitaria	0,00	0,00	0,00	0,00	0,00	0,00	0,00	0,00	0,00	0,00
	05	Istruzione tecnica superiore	0,00	0,00	1,00	0,00	0,00	0,00	0,00	0,00	0,00	0,00
	06	Servizi ausiliari all'istruzione	0,10	0,00	1,00	0,10	0,00	0,11	0,00	0,09	0,00	0,91
	07	Diritto allo studio	0,00	0,00	0,00	0,00	0,00	0,00	0,00	0,00	0,00	0,00
			TOTALE Missione 04 Istruzione e diritto allo studio	0,15	0,00	0,98	0,14	0,00	0,15	0,00	0,12	0,01
Missione 05 Tutela e valorizzazione dei beni e delle	01	Valorizzazione dei beni di interesse storico	0,00	0,00	0,00	0,00	0,00	0,00	0,00	0,00	0,00	0,94
	02	Attività culturali e interventi diversi nel settore culturale	0,03	0,00	0,92	0,03	0,00	0,04	0,00	0,09	0,12	0,67
			TOTALE Missione 05 Tutela e valorizzazione dei beni e delle attività culturali	0,03	0,00	0,92	0,03	0,00	0,04	0,00	0,10	0,12
Missione 06 Politiche giovanili sport e tempo libero	01	Sport e tempo libero	0,07	0,00	0,61	0,03	0,00	0,01	0,00	0,11	0,52	0,83
	02	Giovani	0,00	0,00	0,00	0,00	0,00	0,00	0,00	0,00	0,00	1,00
			TOTALE Missione 06 Politiche giovanili sport e tempo libero	0,07	0,00	0,61	0,03	0,00	0,01	0,00	0,11	0,52
Missione 07 Turismo	01	Sviluppo e la valorizzazione del turismo	0,00	0,00	1,00	0,00	0,00	0,00	0,00	0,00	0,00	0,61
			TOTALE Missione 07 Turismo	0,00	0,00	1,00	0,00	0,00	0,00	0,00	0,00	0,61
Missione 08 Assetto del territorio ed edilizia abitativa	01	Urbanistica e assetto del territorio	0,01	0,00	1,00	0,01	0,00	0,02	0,00	0,01	0,02	0,93
	02	Edilizia residenziale pubblica e locale e piani di edilizia economico-popolare	0,00	0,00	1,00	0,00	0,00	0,00	0,00	0,00	0,00	0,67
			TOTALE Missione 08 Assetto del territorio ed edilizia abitativa	0,01	0,00	1,00	0,01	0,00	0,02	0,00	0,01	0,02

Piano degli indicatori di bilancio

Bilancio di previsione esercizi: 2021, 2022 e 2023, approvato il null

Indicatori analitici concernenti la composizione delle spese per missioni e programmi e la capacità dell'amministrazione di pagare i debiti negli esercizi di riferimento

MISSIONI E PROGRAMMI		Bilancio di previsione esercizi:2021, 2022 e 2023 (dati percentuali)							MEDIA TRE RENDICONTI PRECEDENTI (O DI PRECONSUNTIVO DISPONIBILE) (*) (dati percentuali)			
		ESERCIZIO 2021			ESERCIZIO 2022		ESERCIZIO 2023		Incidenza Missione programma:Media (Impegni + FPV) /Media (Totale impegni + Totale FPV)	incidenza FPV:Media FPV / Media Totale FPV	Capacità di pagamento: Media (Pagam. c/comp+ Pagam. c/residui) / Media (Impegni + residui definitivi)	
		Incidenza Missione/Programma:Previsioni stanziamento/ totale previsioni missioni	di cui incidenza FPV:Previsioni stanziamento FPV/ Previsione FPV totale	Capacità di pagamento:Previsioni cassa/ (previsioni competenza - FPV + residui)	Incidenza Missione/Programma:Previsioni stanziamento/ totale previsioni missioni	di cui incidenza FPV: Previsioni stanziamento FPV/ Previsione FPV totale	Incidenza Missione/Programma:Previsioni stanziamento/ totale previsioni missioni	di cui incidenza FPV:Previsioni stanziamento FPV/ Previsione FPV totale				
Missione 08 Assetto del territorio ed edilizia abitativa												
Missione 09 Sviluppo sostenibile e tutela del territorio e	01	Difesa del suolo	0,00	0,00	1,00	0,00	0,00	0,00	0,00	0,00	0,37	
	02	Tutela, valorizzazione e recupero ambientale	0,00	0,00	1,00	0,00	0,00	0,00	0,00	0,00	0,61	
	03	Rifiuti	0,11	0,00	0,69	0,11	0,00	0,12	0,00	0,11	0,00	0,80
	04	Servizio idrico integrato	0,00	0,00	1,00	0,00	0,00	0,00	0,00	0,00	0,00	0,76
	05	Aree protette, parchi naturali, protezione naturalistica e forestazione	0,02	0,00	0,93	0,02	0,00	0,02	0,00	0,02	0,01	0,87
	06	Tutela e valorizzazione delle risorse idriche	0,00	0,00	0,00	0,00	0,00	0,00	0,00	0,00	0,00	0,00
	07	Sviluppo sostenibile territorio montano piccoli Comuni	0,00	0,00	0,00	0,00	0,00	0,00	0,00	0,00	0,00	0,00
	08	Qualità dell'aria e riduzione dell'inquinamento	0,00	0,00	0,00	0,00	0,00	0,00	0,00	0,00	0,00	0,00
			TOTALE Missione 09 Sviluppo sostenibile e tutela del territorio e dell'ambiente	0,14	0,00	0,73	0,14	0,00	0,15	0,00	0,13	0,01
Missione 10 Trasporti e diritto alla mobilità	01	Trasporto ferroviario	0,00	0,00	0,00	0,00	0,00	0,00	0,00	0,00	0,00	0,00
	02	Trasporto pubblico locale	0,00	0,00	0,00	0,00	0,00	0,00	0,00	0,00	0,00	0,00
	03	Trasporto per vie d'acqua	0,00	0,00	0,00	0,00	0,00	0,00	0,00	0,00	0,00	0,00
	04	Altre modalità di trasporto	0,00	0,00	1,00	0,00	0,00	0,00	0,00	0,00	0,00	1,00
	05	Viabilità e infrastrutture stradali	0,04	0,00	0,87	0,05	0,00	0,05	0,00	0,08	0,15	0,89
			TOTALE Missione 10 Trasporti e diritto alla mobilità	0,04	0,00	0,88	0,06	0,00	0,05	0,00	0,08	0,15
Missione 11 Soccorso civile	01	Sistema di protezione civile	0,00	0,00	1,00	0,00	0,00	0,00	0,00	0,00	0,00	0,68
	02	Interventi a seguito di calamità naturali	0,00	0,00	0,59	0,00	0,00	0,00	0,00	0,00	0,00	0,57

Piano degli indicatori di bilancio

Bilancio di previsione esercizi: 2021, 2022 e 2023, approvato il null

Indicatori analitici concernenti la composizione delle spese per missioni e programmi e la capacità dell'amministrazione di pagare i debiti negli esercizi di riferimento

MISSIONI E PROGRAMMI		Bilancio di previsione esercizi:2021, 2022 e 2023 (dati percentuali)							MEDIA TRE RENDICONTI PRECEDENTI (O DI PRECONSUNTIVO DISPONIBILE) (*) (dati percentuali)		
		ESERCIZIO 2021			ESERCIZIO 2022		ESERCIZIO 2023		Incidenza Missione programma:Media (Impegni + FPV) /Media (Totale impegni + Totale FPV)	incidenza FPV:Media FPV / Media Totale FPV	Capacità di pagamento: Media (Pagam. c/comp+ Pagam. c/residui) / Media (Impegni + residui definitivi)
		Incidenza Missione/Programma:Previsioni stanziamento/ totale previsioni missioni	di cui incidenza FPV:Previsioni stanziamento FPV/ Previsione FPV totale	Capacità di pagamento:Previsioni cassa/ (previsioni competenza - FPV + residui)	Incidenza Missione/Programma:Previsioni stanziamento/ totale previsioni missioni	di cui incidenza FPV: Previsioni stanziamento FPV/ Previsione FPV totale	Incidenza Missione/Programma:Previsioni stanziamento/ totale previsioni missioni	di cui incidenza FPV:Previsioni stanziamento FPV/ Previsione FPV totale			
Missione 11 Soccorso civile	TOTALE Missione 11 Soccorso civile	0,00	0,00	0,66	0,00	0,00	0,01	0,00	0,00	0,00	0,59
Missione 12 Diritti sociali, politiche sociali e famiglia	01 Interventi per l'infanzia e i minori e per asili nido	0,00	0,00	1,00	0,00	0,00	0,00	0,00	0,00	0,00	0,91
	02 Interventi per la disabilità	0,02	0,00	0,70	0,02	0,00	0,02	0,00	0,01	0,00	0,67
	03 Interventi per gli anziani	0,01	0,00	0,59	0,01	0,00	0,01	0,00	0,01	0,00	0,63
	04 Interventi per i soggetti a rischio di esclusione sociale	0,03	0,00	0,59	0,03	0,00	0,03	0,00	0,02	0,00	0,56
	05 Interventi per le famiglie	0,00	0,00	0,00	0,00	0,00	0,00	0,00	0,00	0,00	0,00
	06 Interventi per il diritto alla casa	0,00	0,00	0,00	0,00	0,00	0,00	0,00	0,00	0,00	0,00
	07 Programmazione e governo della rete dei servizi sociosanitari e sociali	0,04	0,00	0,87	0,05	0,00	0,05	0,00	0,04	0,00	0,72
	08 Cooperazione e associazionismo	0,00	0,00	0,00	0,00	0,00	0,00	0,00	0,00	0,00	0,00
	09 Servizio necroscopico e cimiteriale	0,01	0,00	0,92	0,01	0,00	0,01	0,00	0,01	0,03	0,64
		TOTALE Missione 12 Diritti sociali, politiche sociali e famiglia	0,11	0,00	0,74	0,12	0,00	0,13	0,00	0,09	0,03
Missione 13 Tutela della salute	01 Servizio sanitario regionale - finanziamento ordinario corrente per la garanzia dei LEA	0,00	0,00	0,00	0,00	0,00	0,00	0,00	0,00	0,00	0,00
	02 Servizio sanitario regionale - finanziamento aggiuntivo corrente per livelli di assistenza superiori ai LEA	0,00	0,00	0,00	0,00	0,00	0,00	0,00	0,00	0,00	0,00
	03 Servizio sanitario regionale - finanziamento aggiuntivo corrente per la copertura dello squilibrio di bilancio corrente	0,00	0,00	0,00	0,00	0,00	0,00	0,00	0,00	0,00	0,00
	04 Servizio sanitario regionale - ripiano di disavanzi sanitari	0,00	0,00	0,00	0,00	0,00	0,00	0,00	0,00	0,00	0,00

Piano degli indicatori di bilancio

Bilancio di previsione esercizi: 2021, 2022 e 2023, approvato il null

Indicatori analitici concernenti la composizione delle spese per missioni e programmi e la capacità dell'amministrazione di pagare i debiti negli esercizi di riferimento

MISSIONI E PROGRAMMI		Bilancio di previsione esercizi:2021, 2022 e 2023 (dati percentuali)							MEDIA TRE RENDICONTI PRECEDENTI (O DI PRECONSUNTIVO DISPONIBILE) (*) (dati percentuali)			
		ESERCIZIO 2021			ESERCIZIO 2022		ESERCIZIO 2023		Incidenza Missione programma:Media (Impegni + FPV) /Media (Totale impegni + Totale FPV)	incidenza FPV:Media FPV / Media Totale FPV	Capacità di pagamento: Media (Pagam. c/comp+ Pagam. c/residui) / Media (Impegni + residui definitivi)	
		Incidenza Missione/Programma:Previsioni stanziamento/ totale previsioni missioni	di cui incidenza FPV:Previsioni stanziamento FPV/ Previsione FPV totale	Capacità di pagamento:Previsioni cassa/ (previsioni competenza - FPV + residui)	Incidenza Missione/Programma:Previsioni stanziamento/ totale previsioni missioni	di cui incidenza FPV: Previsioni stanziamento FPV/ Previsione FPV totale	Incidenza Missione/Programma:Previsioni stanziamento/ totale previsioni missioni	di cui incidenza FPV:Previsioni stanziamento FPV/ Previsione FPV totale				
		relativi ad esercizi pregressi										
Missione 13 Tutela della salute	05	Servizio sanitario regionale - investimenti sanitari	0,00	0,00	0,00	0,00	0,00	0,00	0,00	0,00	0,00	0,00
	06	Servizio sanitario regionale - restituzione maggiori gettiti SSN	0,00	0,00	0,00	0,00	0,00	0,00	0,00	0,00	0,00	0,00
	07	Ulteriori spese in materia sanitaria	0,00	0,00	0,00	0,00	0,00	0,00	0,00	0,00	0,00	0,00
	TOTALE Missione 13 Tutela della salute		0,00	0,00	0,00	0,00	0,00	0,00	0,00	0,00	0,00	0,00
Missione 14 Sviluppo economico e competitività	01	Industria, PMI e Artigianato	0,00	0,00	0,00	0,00	0,00	0,00	0,00	0,00	0,00	0,00
	02	Commercio - reti distributive - tutela dei consumatori	0,00	0,00	1,00	0,00	0,00	0,00	0,00	0,00	0,00	0,61
	03	Ricerca e innovazione	0,00	0,00	0,00	0,00	0,00	0,00	0,00	0,00	0,00	0,00
	04	Reti e altri servizi di pubblica utilità	0,00	0,00	0,00	0,00	0,00	0,00	0,00	0,00	0,00	0,00
	TOTALE Missione 14 Sviluppo economico e competitività		0,00	0,00	1,00	0,00	0,00	0,00	0,00	0,00	0,00	0,61
Missione 15 Politiche per il lavoro e la formazione	01	Servizi per lo sviluppo del mercato del lavoro	0,00	0,00	0,00	0,00	0,00	0,00	0,00	0,00	0,00	0,00
	02	Formazione professionale	0,00	0,00	0,00	0,00	0,00	0,00	0,00	0,00	0,00	0,00
	03	Sostegno all'occupazione	0,00	0,00	0,00	0,00	0,00	0,00	0,00	0,00	0,00	0,00
	TOTALE Missione 15 Politiche per il lavoro e la formazione professionale		0,00	0,00	0,00	0,00	0,00	0,00	0,00	0,00	0,00	0,00
Missione 16 Agricoltura, politiche agroalimentari e	01	Sviluppo del settore agricolo e del sistema agroalimentare	0,00	0,00	0,00	0,00	0,00	0,00	0,00	0,00	0,00	0,00
	02	Caccia e pesca	0,00	0,00	0,00	0,00	0,00	0,00	0,00	0,00	0,00	0,00
	TOTALE Missione 16 Agricoltura, politiche agroalimentari e pesca		0,00	0,00	0,00	0,00	0,00	0,00	0,00	0,00	0,00	0,00

Piano degli indicatori di bilancio

Bilancio di previsione esercizi: 2021, 2022 e 2023, approvato il null

Indicatori analitici concernenti la composizione delle spese per missioni e programmi e la capacità dell'amministrazione di pagare i debiti negli esercizi di riferimento

MISSIONI E PROGRAMMI		Bilancio di previsione esercizi:2021, 2022 e 2023 (dati percentuali)							MEDIA TRE RENDICONTI PRECEDENTI (O DI PRECONSUNTIVO DISPONIBILE) (*) (dati percentuali)			
		ESERCIZIO 2021			ESERCIZIO 2022		ESERCIZIO 2023		Incidenza Missione programma:Media (Impegni + FPV) /Media (Totale impegni + Totale FPV)	incidenza FPV:Media FPV / Media Totale FPV	Capacità di pagamento: Media (Pagam. c/comp+ Pagam. c/residui) / Media (Impegni + residui definitivi)	
		Incidenza Missione/Programma:Previsioni stanziamento/ totale previsioni missioni	di cui incidenza FPV:Previsioni stanziamento FPV/ Previsione FPV totale	Capacità di pagamento:Previsioni cassa/ (previsioni competenza - FPV + residui)	Incidenza Missione/Programma:Previsioni stanziamento/ totale previsioni missioni	di cui incidenza FPV: Previsioni stanziamento FPV/ Previsione FPV totale	Incidenza Missione/Programma:Previsioni stanziamento/ totale previsioni missioni	di cui incidenza FPV:Previsioni stanziamento FPV/ Previsione FPV totale				
Missione 17 Energia e diversificazione delle fonti energetiche	01	Fonti energetiche	0,01	0,00	0,79	0,01	0,00	0,01	0,00	0,01	0,00	0,97
	TOTALE Missione 17 Energia e diversificazione delle fonti energetiche		0,01	0,00	0,79	0,01	0,00	0,01	0,00	0,01	0,00	0,97
Missione 18 Relazioni con le altre autonomie territoriali	01	Relazioni finanziarie con le altre autonomie territoriali	0,00	0,00	0,00	0,00	0,00	0,00	0,00	0,00	0,00	0,00
	TOTALE Missione 18 Relazioni con le altre autonomie territoriali e locali		0,00	0,00	0,00	0,00	0,00	0,00	0,00	0,00	0,00	0,00
Missione 19 Relazioni internazionali	01	Relazioni internazionali e Cooperazione allo sviluppo	0,00	0,00	0,00	0,00	0,00	0,00	0,00	0,00	0,00	0,00
	TOTALE Missione 19 Relazioni internazionali		0,00	0,00	0,00	0,00	0,00	0,00	0,00	0,00	0,00	0,00
Missione 20 Fondi e accantonamenti	01	Fondo di riserva	0,00	0,00	1,00	0,00	0,00	0,00	0,00	0,00	0,00	0,00
	02	Fondo crediti di dubbia esigibilità	0,01	0,00	0,00	0,02	0,00	0,02	0,00	0,00	0,00	0,00
	03	Altri fondi	0,00	0,00	0,00	0,00	0,00	0,00	0,00	0,00	0,00	0,00
	TOTALE Missione 20 Fondi e accantonamenti		0,02	0,00	0,13	0,02	0,00	0,02	0,00	0,00	0,00	0,00
Missione 50 Debito pubblico	01	Quota interessi ammortamento mutui e prestiti obbligazionari	0,00	0,00	0,00	0,00	0,00	0,00	0,00	0,00	0,00	0,00
	02	Quota capitale ammortamento mutui e prestiti obbligazionari	0,02	0,00	1,00	0,03	0,00	0,02	0,00	0,01	0,00	0,87
	TOTALE Missione 50 Debito pubblico		0,02	0,00	1,00	0,03	0,00	0,02	0,00	0,01	0,00	0,87
Missione 60 Anticipazioni finanziarie	01	Restituzione anticipazioni di tesoreria	0,00	0,00	0,00	0,00	0,00	0,00	0,00	0,00	0,00	0,00
	TOTALE Missione 60 Anticipazioni finanziarie		0,00	0,00	0,00	0,00	0,00	0,00	0,00	0,00	0,00	0,00

Piano degli indicatori di bilancio

Bilancio di previsione esercizi: 2021, 2022 e 2023, approvato il null

Indicatori analitici concernenti la composizione delle spese per missioni e programmi e la capacità dell'amministrazione di pagare i debiti negli esercizi di riferimento

MISSIONI E PROGRAMMI			Bilancio di previsione esercizi:2021, 2022 e 2023 (dati percentuali)						MEDIA TRE RENDICONTI PRECEDENTI (O DI PRECONSUNTIVO DISPONIBILE) (*) (dati percentuali)			
			ESERCIZIO 2021			ESERCIZIO 2022		ESERCIZIO 2023		Incidenza Missione programma:Media (Impegni + FPV) /Media (Totale impegni + Totale FPV)	incidenza FPV:Media FPV / Media Totale FPV	Capacità di pagamento: Media (Pagam. c/comp+ Pagam. c/residui) / Media (Impegni + residui definitivi)
			Incidenza Missione/Programma:Previsioni stanziamento/ totale previsioni missioni	di cui incidenza FPV:Previsioni stanziamento FPV/ Previsione FPV totale	Capacità di pagamento:Previsioni cassa/ (previsioni competenza - FPV + residui)	Incidenza Missione/Programma:Previsioni stanziamento/ totale previsioni missioni	di cui incidenza FPV: Previsioni stanziamento FPV/ Previsione FPV totale	Incidenza Missione/Programma:Previsioni stanziamento/ totale previsioni missioni	di cui incidenza FPV:Previsioni stanziamento FPV/ Previsione FPV totale			
Missione 99 Servizi per conto terzi	01	Servizi per conto terzi - Partite di giro	0,18	0,00	0,72	0,18	0,00	0,19	0,00	0,08	0,00	0,92
	02	Anticipazioni per il finanziamento del sistema sanitario nazionale	0,00	0,00	0,00	0,00	0,00	0,00	0,00	0,00	0,00	0,00
	TOTALE Missione 99 Servizi per conto terzi		0,18	0,00	0,72	0,18	0,00	0,19	0,00	0,08	0,00	0,92

COMUNE DI GUASTALLA
Provincia di Reggio Emilia

AREA FINANZARIA

PARERE DI REGOLARITA' CONTABILE

sulla proposta n. 2984/2020 dell'AREA FINANZARIA ad oggetto: APPROVAZIONE VERSIONE DEFINITIVAMENTE AGGIORNATA DEL DOCUMENTO UNICO DI PROGRAMMAZIONE (DUP) 2021_2023 E DEL BILANCIO DI PREVISIONE 2021_2023. si esprime ai sensi dell'art. 49, 1° comma del Decreto legislativo n. 267 del 18 agosto 2000, parere FAVOREVOLE in ordine alla regolarità contabile.

Guastalla lì, 04/12/2020

Sottoscritto dal Responsabile del Settore Finanziario
(FERRETTI FABIO MASSIMO)
Sottoscritto digitalmente ai sensi dell'art. 21 D.Lgs. n. 82/2005

COMUNE DI GUASTALLA
Provincia di Reggio Emilia

AREA FINANZARIA

PARERE DI REGOLARITA' TECNICA

Sulla proposta n. 2984/2020 dell'AREA FINANZARIA ad oggetto: APPROVAZIONE VERSIONE DEFINITIVAMENTE AGGIORNATA DEL DOCUMENTO UNICO DI PROGRAMMAZIONE (DUP) 2021_2023 E DEL BILANCIO DI PREVISIONE 2021_2023. si esprime ai sensi dell'art. 49, 1° comma del Decreto legislativo n. 267 del 18 agosto 2000, parere FAVOREVOLE in ordine alla regolarità tecnica.

Guastalla lì, 04/12/2020

Sottoscritto dal Responsabile d'Area/Settore
(FERRETTI FABIO MASSIMO)
Sottoscritto digitalmente ai sensi dell'art. 21 D.Lgs. n. 82/2005